



ESTADO DA PARAÍBA
PREFEITURA MUNICIPAL DE PIANCÓ
Secretaria - Chefe de Gabinete do Prefeito

Diário oficial

Serviço de Divulgação dos Atos Institucionais Do Município

Criado pela Lei Municipal nº 384/77, publicada no DOE/ PB de 5 de maio de 1977.

Ano XL – Edição Extra, 14 de julho de 2020

RREO



Prefeitura Municipal de Piancó
RELATÓRIO RESUMIDO DA EXECUÇÃO ORÇAMENTÁRIA
BALANÇO ORÇAMENTÁRIO
ORÇAMENTO FISCAL E DA SEGURIDADE SOCIAL
JANEIRO A JUNHO DE 2020/BIMESTRE MAIO-JUNHO

RREO - Anexo I (LRF, Art. 52, inciso I, alíneas "a" e "b" do inciso II e §1º)

RS 1,00

RECEITAS	PREVISÃO INICIAL	PREVISÃO ATUALIZADA(a)	RECEITAS REALIZADAS				SALDO A REALIZAR (a-c)
			No Bimestre (b)	% (b/a)	Até o Bimestre (c)	% (c/a)	
RECEITAS (EXCETO INTRA-ORÇAMENTÁRIAS) (I)	62.572.551,00	65.988.957,97	9.198.484,14	13,94	27.261.446,49	41,31	38.727.511,48
Receitas Correntes	49.112.851,00	52.529.257,97	8.168.004,03	15,55	25.961.961,43	49,42	26.567.296,54
Impostos, Taxas e Contribuições de Melhoria	1.258.000,00	1.258.000,00	174.622,60	13,88	581.604,58	46,23	676.395,42
Impostos	1.172.000,00	1.172.000,00	169.108,29	14,43	546.330,97	46,62	625.669,03
Taxas	86.000,00	86.000,00	5.514,31	6,41	35.273,61	41,02	50.726,39
Contribuições	926.000,00	926.000,00	78.514,22	8,48	307.029,79	33,16	618.970,21
Contribuição para o Custeio do Serviço de Iluminação Pública	926.000,00	926.000,00	78.514,22	8,48	307.029,79	33,16	618.970,21
Receita Patrimonial	173.000,00	173.000,00	6.803,63	3,93	27.854,52	16,10	145.145,48
Exploração do Patrimônio Imobiliário do Estado	7.000,00	7.000,00	0,00	0,00	1.516,00	21,66	5.484,00
Valores Mobiliários	166.000,00	166.000,00	6.803,63	4,10	26.338,52	15,87	139.661,48
Receita de Serviços	2.000,00	2.000,00	0,00	0,00	0,00	0,00	2.000,00
Serviços Administrativos e Comerciais Gerais	2.000,00	2.000,00	0,00	0,00	0,00	0,00	2.000,00
Transferências Correntes	46.227.851,00	49.644.257,97	7.903.997,41	15,92	25.005.211,72	50,37	24.639.046,25
Transferências da União e de suas Entidades	37.636.175,00	40.432.189,67	6.397.505,52	15,82	20.199.630,64	49,96	20.232.559,03
Transferências dos Estados e do Distrito Federal e de suas Entidades	2.981.208,00	3.601.600,30	685.168,09	19,02	1.902.674,57	52,83	1.698.925,73
Transferências de Outras Instituições Públicas	5.610.468,00	5.610.468,00	821.323,80	14,64	2.902.906,51	51,74	2.707.561,49
Outras Receitas Correntes	526.000,00	526.000,00	4.066,17	0,77	40.260,82	7,65	485.739,18
Multas Administrativas, Contratuais e Judiciais	13.000,00	13.000,00	0,00	0,00	0,00	0,00	13.000,00
Indenizações, Restituições e Ressarcimentos	493.000,00	493.000,00	3.196,37	0,65	34.643,84	7,03	458.356,16
Demais Receitas Correntes	20.000,00	20.000,00	869,80	4,35	5.616,98	28,08	14.383,02
Receitas de Capital	13.459.700,00	13.459.700,00	1.030.480,11	7,66	1.299.485,06	9,65	12.160.214,94
Transferências de Capital	13.459.700,00	13.459.700,00	1.030.480,11	7,66	1.299.485,06	9,65	12.160.214,94
Transferências da União e de suas Entidades	13.159.700,00	13.159.700,00	1.030.480,11	7,83	1.299.485,06	9,87	11.860.214,94
Transferências dos Estados e do Distrito Federal e de suas Entidades	300.000,00	300.000,00	0,00	0,00	0,00	0,00	300.000,00
RECEITAS (INTRA-ORÇAMENTÁRIAS) (II)	0,00	0,00	0,00	0,00	0,00	0,00	0,00
SUBTOTAL DAS RECEITAS (III)=(I+II)	62.572.551,00	65.988.957,97	9.198.484,14	13,94	27.261.446,49	41,31	38.727.511,48



ESTADO DA PARAÍBA
PREFEITURA MUNICIPAL DE PIANCÓ
Secretaria - Chefe de Gabinete do Prefeito

Diário oficial

Serviço de Divulgação dos Atos Institucionais Do Município

Criado pela Lei Municipal nº 384/77, publicada no DOE/ PB de 5 de maio de 1977.

Ano XL – Edição Extra, 14 de julho de 2020



Prefeitura Municipal de Piancó
RELATÓRIO RESUMIDO DA EXECUÇÃO ORÇAMENTÁRIA
BALANÇO ORÇAMENTÁRIO
ORÇAMENTO FISCAL E DA SEGURIDADE SOCIAL
JANEIRO A JUNHO DE 2020/BIMESTRE MAIO-JUNHO

RREO - Anexo I (LRF, Art. 52, inciso I, alíneas "a" e "b" do inciso II e §1º) RS 1,00

DESPESAS	DOTAÇÃO INICIAL (d)	DOTAÇÃO ATUALIZADA (e)	DESPESAS EMPENHADAS		SALDO (g) = (e - f)	DESPESAS LIQUIDADAS		SALDO (i) = (e - h)	DESPESAS PAGAS ATÉ O BIMESTRE (j)	INSCRITOS EM RESTOS A PAGAR NÃO PROCESSADOS ¹ (k)
			No Bimestre	Até o Bimestre (f)		No Bimestre	Até o Bimestre (h)			
OPERAÇÕES DE CRÉDITO / REFINANCIAMENTO (IV)	0,00	0,00	0,00	0,00	0,00	0,00	0,00	0,00	0,00	0,00
Operações de Crédito - Mercado Interno	0,00	0,00	0,00	0,00	0,00	0,00	0,00	0,00	0,00	0,00
Mobiliária	0,00	0,00	0,00	0,00	0,00	0,00	0,00	0,00	0,00	0,00
Contratual	0,00	0,00	0,00	0,00	0,00	0,00	0,00	0,00	0,00	0,00
Operações de Crédito - Mercado Externo	0,00	0,00	0,00	0,00	0,00	0,00	0,00	0,00	0,00	0,00
Mobiliária	0,00	0,00	0,00	0,00	0,00	0,00	0,00	0,00	0,00	0,00
Contratual	0,00	0,00	0,00	0,00	0,00	0,00	0,00	0,00	0,00	0,00
SUBTOTAL COM REFINANCIAMENTO (V)=(III+IV)	62.572.551,00	65.988.957,97	9.198.484,14	13,94	27.261.446,49	41,31	38.727.511,48			
DEFICIT (VI)¹	-	-	-	-	0,00	-	-			
TOTAL (VII) - (V + VI)	62.572.551,00	65.988.957,97	9.198.484,14	13,94	27.261.446,49	41,31	38.727.511,48			
SALDO DE EXERCÍCIOS ANTERIORES	0,00	0,00	0,00	0,00	-	-	-	-	-	-
Recursos Arrecadados em Exercícios Anteriores - RPPS	0,00	0,00	-	-	-	-	-	-	-	-
Superávit Financeiro Utilizado para Créditos Adicionais	-	0,00	-	-	0,00	-	-	-	-	-
DESPESAS	(d)	(e)	No Bimestre	Até o Bimestre (f)	(g) = (e - f)	No Bimestre	Até o Bimestre (h)	(i) = (e - h)	(j)	(k)
DESPESAS (EXCETO INTRA-ORÇAMENTÁRIAS) (VIII)	62.572.551,00	62.989.325,03	8.822.271,66	25.613.966,02	37.375.359,01	8.009.732,12	22.840.620,67	40.148.704,36	20.676.371,74	0,00
DESPESAS CORRENTES	45.887.911,00	46.550.921,69	8.469.713,97	23.802.017,44	22.748.904,25	7.605.967,81	21.028.672,09	25.522.249,60	18.864.423,16	0,00
PESSOAL E ENCARGOS SOCIAIS	29.434.508,00	29.133.594,05	5.138.509,50	15.267.459,52	13.866.134,53	4.214.177,59	13.060.701,39	16.072.892,66	10.935.652,46	0,00
JUROS E ENCARGOS DA DÍVIDA	11.000,00	11.000,00	0,00	0,00	11.000,00	0,00	0,00	11.000,00	0,00	0,00
OUTRAS DESPESAS CORRENTES	16.442.403,00	17.406.327,64	3.331.204,47	8.534.557,92	8.871.769,72	3.391.790,22	7.967.970,70	9.438.356,94	7.928.770,70	0,00
DESPESAS DE CAPITAL	16.199.640,00	15.953.403,34	352.557,69	1.811.948,58	14.141.454,76	403.764,31	1.811.948,58	14.141.454,76	1.811.948,58	0,00
INVESTIMENTOS	15.279.640,00	14.837.826,57	270.416,25	1.034.278,83	13.803.547,74	321.622,87	1.034.278,83	13.803.547,74	1.034.278,83	0,00
AMORTIZAÇÃO DA DÍVIDA	920.000,00	1.115.576,77	82.141,44	777.669,75	337.907,02	82.141,44	777.669,75	337.907,02	777.669,75	0,00
Reserva de Contingência	485.000,00	485.000,00	0,00	0,00	485.000,00	0,00	0,00	485.000,00	0,00	0,00
DESPESAS (INTRA-ORÇAMENTÁRIAS) (IX)	0,00	0,00	0,00	0,00	0,00	0,00	0,00	0,00	0,00	0,00
SUBTOTAL DAS DESPESAS (X)=(VIII+IX)	62.572.551,00	62.989.325,03	8.822.271,66	25.613.966,02	37.375.359,01	8.009.732,12	22.840.620,67	40.148.704,36	20.676.371,74	0,00



ESTADO DA PARAÍBA
PREFEITURA MUNICIPAL DE PIANCÓ
Secretaria - Chefe de Gabinete do Prefeito

Diário oficial

Serviço de Divulgação dos Atos Institucionais Do Município

Criado pela Lei Municipal nº 384/77, publicada no DOE/ PB de 5 de maio de 1977.

Ano XL – Edição Extra, 14 de julho de 2020



Prefeitura Municipal de Piancó
RELATÓRIO RESUMIDO DA EXECUÇÃO ORÇAMENTÁRIA
BALANÇO ORÇAMENTÁRIO
ORÇAMENTO FISCAL E DA SEGURIDADE SOCIAL
JANEIRO A JUNHO DE 2020/BIMESTRE MAIO-JUNHO

RREO - Anexo I (LRF, Art. 52, inciso I, alíneas "a" e "b" do inciso II e §1º) RS 1,00

AMORTIZAÇÃO DA DIV. REFINANCIAMENTO (XI)	0,00	0,00	0,00	0,00	0,00	0,00	0,00	0,00	0,00	0,00	0,00
Amortização da Dívida Interna	0,00	0,00	0,00	0,00	0,00	0,00	0,00	0,00	0,00	0,00	0,00
Dívida Mobiliária	0,00	0,00	0,00	0,00	0,00	0,00	0,00	0,00	0,00	0,00	0,00
Outras Dívidas	0,00	0,00	0,00	0,00	0,00	0,00	0,00	0,00	0,00	0,00	0,00
Amortização da Dívida Externa	0,00	0,00	0,00	0,00	0,00	0,00	0,00	0,00	0,00	0,00	0,00
Dívida Mobiliária	0,00	0,00	0,00	0,00	0,00	0,00	0,00	0,00	0,00	0,00	0,00
Outras Dívidas	0,00	0,00	0,00	0,00	0,00	0,00	0,00	0,00	0,00	0,00	0,00
TOTAL DAS DESPESAS (XII) = (X + XI)	62.572.551,00	62.989.325,03	8.822.271,66	25.613.966,02	37.375.359,01	8.009.732,12	22.840.620,67	40.148.704,36	20.676.371,74	0,00	0,00
SUPERÁVIT (XIII)	-	-	-	-	-	-	4.420.825,82	-	-	-	-
TOTAL COM SUPERÁVIT (XIV) = (XII + XIII)	62.572.551,00	62.989.325,03	8.822.271,66	25.613.966,02	-	8.009.732,12	27.261.446,49	-	20.676.371,74	0,00	0,00
RESERVA DO RPPS	0,00	0,00	-	-	-	0,00	-	0,00	-	-	-

FONTE: Sistema PublicSoft Contabilidade - SECRETARIA DE FINANÇAS, PLANEJ.E GESTÃO ORÇAMENTÁRIA - em 14 de julho de 2020 as 10:54:15

CLEAIR LEIFÃO MARTINS
CPF- 477.984.084-87 CRC/PB
4.395/O-7

JÚLIO EDUARDO VENÂNCIO
PINHEIRO
Secretário de Finanças

DANIEL GALDINO DE
ARAÚJO PEREIRA
Prefeito



ESTADO DA PARAÍBA
PREFEITURA MUNICIPAL DE PIANCÓ
Secretaria - Chefe de Gabinete do Prefeito

Diário oficial

Serviço de Divulgação dos Atos Institucionais Do Município

Criado pela Lei Municipal nº 384/77, publicada no DOE/ PB de 5 de maio de 1977.

Ano XL – Edição Extra, 14 de julho de 2020



Prefeitura Municipal de Piancó
RELATÓRIO RESUMIDO DA EXECUÇÃO ORÇAMENTÁRIA
DEMONSTRATIVO DA EXECUÇÃO DAS DESPESAS POR FUNÇÃO/SUBFUNÇÃO
ORÇAMENTO FISCAL E DA SEGURIDADE SOCIAL
JANEIRO A JUNHO DE 2020/BIMESTRE MAIO-JUNHO

RREO - Anexo II (LRF, Art. 52, inciso II, alínea "c")

RS 1,00

FUNÇÃO/SUBFUNÇÃO	DOTAÇÃO INICIA	DOTAÇÃO ATUALIZADA	DESPESAS EMPENHADAS			SALDO	DESPESAS LIQUIDADAS			SALDO	INSCRITAS EM RESTOS A PAGAR NÃO PROCESSADOS
			No Bimestre	Até o Bimestre	%		No Bimestre	Até o Bimestre	%		
DESPESAS (EXCETO INTRA-ORÇAMENTÁRIAS)	62.572.551,00	62.989.325,03	8.822.271,66	25.613.966,02	100,00	37.375.359,01	8.009.732,12	22.840.620,67	100,00	40.148.704,36	0,00
(I)											
Legislativa	1.546.231,00	1.546.231,00	0,00	0,00	0,00	1.546.231,00	0,00	0,00	0,00	1.546.231,00	0,00
Ação Legislativa	1.546.231,00	1.546.231,00	0,00	0,00	0,00	1.546.231,00	0,00	0,00	0,00	1.546.231,00	0,00
Administração	3.201.500,00	3.277.794,21	640.321,28	1.895.947,83	7,40	1.381.846,38	608.548,44	1.587.538,12	6,95	1.690.256,09	0,00
Administração Geral	2.103.000,00	2.012.456,95	376.015,68	1.115.582,62	4,36	896.874,33	330.629,37	954.125,19	4,18	1.058.331,76	0,00
Administração Financeira	735.000,00	901.837,26	165.167,24	515.333,73	2,01	386.503,53	181.618,11	397.559,05	1,74	504.278,21	0,00
Controle Interno	152.500,00	152.500,00	41.847,40	120.404,60	0,47	32.095,40	36.070,00	95.127,00	0,42	57.373,00	0,00
Comunicação Social	186.000,00	186.000,00	51.290,96	132.626,88	0,52	53.373,12	54.230,96	128.726,88	0,56	57.273,12	0,00
Assistência Comunitária	25.000,00	25.000,00	6.000,00	12.000,00	0,05	13.000,00	6.000,00	12.000,00	0,05	13.000,00	0,00
Assistência Social	3.095.870,00	3.299.137,00	411.037,27	1.299.443,18	5,07	1.999.693,82	351.921,86	1.128.199,87	4,94	2.170.937,13	0,00
Administração Geral	26.000,00	17.260,00	0,00	0,00	0,00	17.260,00	0,00	0,00	0,00	17.260,00	0,00
Assistência ao Idoso	47.600,00	26.315,00	0,00	0,00	0,00	26.315,00	0,00	0,00	0,00	26.315,00	0,00
Assistência à Criança e ao Adolescente	106.900,00	105.900,00	0,00	3.720,90	0,01	102.179,10	0,00	3.720,90	0,02	102.179,10	0,00
Assistência Comunitária	2.915.370,00	3.149.662,00	411.037,27	1.295.722,28	5,06	1.853.939,72	351.921,86	1.124.478,97	4,92	2.025.183,03	0,00
Saúde	28.386.200,00	28.386.200,30	4.984.096,01	12.742.133,48	49,75	15.644.066,82	4.584.123,53	11.734.054,29	51,33	16.662.146,01	0,00
Atenção Básica	6.044.500,00	6.297.526,20	1.364.970,20	3.607.345,46	14,08	2.690.180,74	1.217.819,87	3.253.721,27	14,25	3.043.804,93	0,00
Assistência Hospitalar e Ambulatorial	20.314.500,00	19.368.032,22	3.218.779,47	8.280.081,21	32,33	11.087.952,01	3.018.743,45	7.670.533,44	33,58	11.697.499,78	0,00
Suporte Profilático e Terapêutico	319.200,00	970.956,88	319.405,13	737.755,10	2,88	233.201,78	266.619,00	682.847,87	2,99	288.109,01	0,00
Vigilância Epidemiológica	93.000,00	134.684,00	80.941,21	116.951,71	0,46	17.732,29	80.941,21	116.951,71	0,51	17.732,29	0,00
Saneamento Básico Rural	340.000,00	340.000,00	0,00	0,00	0,00	340.000,00	0,00	0,00	0,00	340.000,00	0,00
Saneamento Básico Urbano	1.275.000,00	1.275.000,00	0,00	0,00	0,00	1.275.000,00	0,00	0,00	0,00	1.275.000,00	0,00
Educação	12.747.483,00	12.742.960,20	1.545.081,99	4.886.713,93	19,08	7.856.246,27	1.309.133,51	4.196.420,19	18,37	8.546.540,01	0,00
Ensino Fundamental	11.731.833,00	11.773.355,20	1.537.043,56	4.754.467,69	18,56	7.018.887,51	1.297.843,07	4.065.377,30	17,80	7.707.977,90	0,00
Ensino Médio	40.400,00	40.400,00	0,00	0,00	0,00	40.400,00	0,00	0,00	0,00	40.400,00	0,00
Ensino Superior	179.000,00	169.000,00	0,00	0,00	0,00	169.000,00	0,00	0,00	0,00	169.000,00	0,00
Educação Infantil	415.250,00	415.250,00	6.835,08	12.883,45	0,05	402.366,55	11.290,44	12.883,45	0,06	402.366,55	0,00
Educação Especial	6.000,00	6.000,00	0,00	0,00	0,00	6.000,00	0,00	0,00	0,00	6.000,00	0,00
Educação Básica	375.000,00	338.955,00	1.203,35	119.362,79	0,47	219.592,21	0,00	118.159,44	0,52	220.795,56	0,00
Cultura	655.000,00	746.840,00	6.245,00	535.435,00	2,09	211.405,00	5.845,00	263.160,00	1,15	483.680,00	0,00
Difusão Cultural	655.000,00	746.840,00	6.245,00	535.435,00	2,09	211.405,00	5.845,00	263.160,00	1,15	483.680,00	0,00
Direitos da Cidadania	0,00	86.158,55	43.072,10	84.094,60	0,33	2.063,95	35.305,00	68.930,00	0,30	17.228,55	0,00
Direitos Individuais, Colet. e Difusos	0,00	86.158,55	43.072,10	84.094,60	0,33	2.063,95	35.305,00	68.930,00	0,30	17.228,55	0,00



ESTADO DA PARAÍBA
PREFEITURA MUNICIPAL DE PIANCÓ
Secretaria - Chefe de Gabinete do Prefeito

Diário oficial

Serviço de Divulgação dos Atos Institucionais Do Município

Criado pela Lei Municipal nº 384/77, publicada no DOE/ PB de 5 de maio de 1977.

Ano XL – Edição Extra, 14 de julho de 2020



Prefeitura Municipal de Piancó
RELATÓRIO RESUMIDO DA EXECUÇÃO ORÇAMENTÁRIA
DEMONSTRATIVO DA EXECUÇÃO DAS DESPESAS POR FUNÇÃO/SUBFUNÇÃO
ORÇAMENTO FISCAL E DA SEGURIDADE SOCIAL
JANEIRO A JUNHO DE 2020/BIMESTRE MAIO-JUNHO

RREO - Anexo II (LRF, Art. 52, inciso II, alínea "c")

RS 1,00

FUNÇÃO/SUBFUNÇÃO	DOTAÇÃO INICIA	DOTAÇÃO ATUALIZADA	DESPESAS EMPENHADAS			SALDO	DESPESAS LIQUIDADAS			SALDO	INSCRITAS EM RESTOS A PAGAR NÃO PROCESSADOS
			No Bimestre	Até o Bimestre	%		No Bimestre	Até o Bimestre	%		
DESPESAS (EXCETO INTRA-ORÇAMENTÁRIAS)	62.572.551,00	62.989.325,03	8.822.271,66	25.613.966,02	100,00	37.375.359,01	8.009.732,12	22.840.620,67	100,00	40.148.704,36	0,00
(I)											
Urbanismo	5.622.227,00	5.479.045,00	688.985,03	2.337.658,46	9,13	3.141.386,54	637.848,13	2.179.882,89	9,54	3.299.162,11	0,00
Administração Geral	2.800.227,00	2.826.045,00	517.412,78	1.585.576,06	6,19	1.240.468,94	466.275,88	1.427.800,49	6,25	1.398.244,51	0,00
Infra-Estrutura Urbana	1.282.000,00	1.227.000,00	171.572,25	752.082,40	2,94	474.917,60	171.572,25	752.082,40	3,29	474.917,60	0,00
Serviços Urbanos	60.000,00	60.000,00	0,00	0,00	0,00	60.000,00	0,00	0,00	0,00	60.000,00	0,00
Promoção da Produção Agropecuária	1.045.000,00	1.036.000,00	0,00	0,00	0,00	1.036.000,00	0,00	0,00	0,00	1.036.000,00	0,00
Turismo	435.000,00	330.000,00	0,00	0,00	0,00	330.000,00	0,00	0,00	0,00	330.000,00	0,00
Habitação	290.000,00	265.000,00	0,00	0,00	0,00	265.000,00	0,00	0,00	0,00	265.000,00	0,00
Habitação Urbana	290.000,00	265.000,00	0,00	0,00	0,00	265.000,00	0,00	0,00	0,00	265.000,00	0,00
Saneamento	20.000,00	20.000,00	0,00	0,00	0,00	20.000,00	0,00	0,00	0,00	20.000,00	0,00
Serviço da Dívida Interna	20.000,00	20.000,00	0,00	0,00	0,00	20.000,00	0,00	0,00	0,00	20.000,00	0,00
Gestão Ambiental	200.000,00	200.000,00	55.800,00	111.600,00	0,44	88.400,00	55.800,00	74.400,00	0,33	125.600,00	0,00
Controle Ambiental	200.000,00	200.000,00	55.800,00	111.600,00	0,44	88.400,00	55.800,00	74.400,00	0,33	125.600,00	0,00
Agricultura	2.185.640,00	2.185.640,00	217.049,84	477.931,91	1,87	1.707.708,09	198.126,99	424.128,82	1,86	1.761.511,18	0,00
Administração Geral	701.940,00	677.739,00	157.849,84	418.731,91	1,63	259.007,09	138.926,99	364.928,82	1,60	312.810,18	0,00
Recursos Hídricos	1.040.000,00	1.020.000,00	0,00	0,00	0,00	1.020.000,00	0,00	0,00	0,00	1.020.000,00	0,00
Abastecimento	44.000,00	98.201,00	59.200,00	59.200,00	0,23	39.001,00	59.200,00	59.200,00	0,26	39.001,00	0,00
Extensão Rural	399.700,00	389.700,00	0,00	0,00	0,00	389.700,00	0,00	0,00	0,00	389.700,00	0,00
Comércio e Serviços	344.000,00	357.160,00	89.733,44	285.552,41	1,11	71.607,59	82.229,96	236.451,27	1,04	120.708,73	0,00
Turismo	344.000,00	357.160,00	89.733,44	285.552,41	1,11	71.607,59	82.229,96	236.451,27	1,04	120.708,73	0,00
Energia	240.000,00	215.000,00	0,00	0,00	0,00	215.000,00	0,00	0,00	0,00	215.000,00	0,00
Energia Elétrica	240.000,00	215.000,00	0,00	0,00	0,00	215.000,00	0,00	0,00	0,00	215.000,00	0,00
Transporte	171.000,00	154.182,00	0,00	11.181,31	0,04	143.000,69	0,00	11.181,31	0,05	143.000,69	0,00
Transporte Rodoviário	171.000,00	154.182,00	0,00	11.181,31	0,04	143.000,69	0,00	11.181,31	0,05	143.000,69	0,00
Desporto e Lazer	2.147.400,00	2.147.400,00	0,00	1.150,00	0,00	2.146.250,00	0,00	1.150,00	0,01	2.146.250,00	0,00
Desporto Comunitário	2.137.400,00	2.137.400,00	0,00	1.150,00	0,00	2.136.250,00	0,00	1.150,00	0,01	2.136.250,00	0,00
Lazer	10.000,00	10.000,00	0,00	0,00	0,00	10.000,00	0,00	0,00	0,00	10.000,00	0,00
Encargos Especiais	1.235.000,00	1.395.576,77	140.849,70	945.123,91	3,69	450.452,86	140.849,70	945.123,91	4,14	450.452,86	0,00
Def. Interesse Publ. no Proc. Judiciário	400.000,00	365.000,00	19.987,33	273.680,22	1,07	91.319,78	19.987,33	273.680,22	1,20	91.319,78	0,00
Refinanciamento da Dívida Interna	406.000,00	630.936,77	61.594,62	483.286,98	1,89	147.649,79	61.594,62	483.286,98	2,12	147.649,79	0,00
Serviço da Dívida Interna	208.000,00	178.640,00	20.546,82	69.875,16	0,27	108.764,84	20.546,82	69.875,16	0,31	108.764,84	0,00
Transferências	221.000,00	221.000,00	38.720,93	118.281,55	0,46	102.718,45	38.720,93	118.281,55	0,52	102.718,45	0,00
RESERVA DE CONTINGÊNCIA	485.000,00	485.000,00	0,00	0,00	0,00	485.000,00	0,00	0,00	0,00	485.000,00	0,00



ESTADO DA PARAÍBA
PREFEITURA MUNICIPAL DE PIANCÓ
Secretaria - Chefe de Gabinete do Prefeito

Diário oficial

Serviço de Divulgação dos Atos Institucionais Do Município

Criado pela Lei Municipal nº 384/77, publicada no DOE/ PB de 5 de maio de 1977.

Ano XL – Edição Extra, 14 de julho de 2020



Prefeitura Municipal de Piancó
RELATÓRIO RESUMIDO DA EXECUÇÃO ORÇAMENTÁRIA
DEMONSTRATIVO DA EXECUÇÃO DAS DESPESAS POR FUNÇÃO/SUBFUNÇÃO
ORÇAMENTO FISCAL E DA SEGURIDADE SOCIAL
JANEIRO A JUNHO DE 2020/BIMESTRE MAIO-JUNHO

RREO - Anexo II (LRF, Art. 52, inciso II, alínea "c")

RS 1,00

FUNÇÃO/SUBFUNÇÃO	DOTAÇÃO INICIA	DOTAÇÃO ATUALIZADA	DESPESAS EMPENHADAS			SALDO	DESPESAS LIQUIDADAS			SALDO	INSCRITAS EM RESTOS A PAGAR NÃO PROCESSADOS
			No Bimestre	Até o Bimestre	%		No Bimestre	Até o Bimestre	%		
			(a)	(b)	(b / total b)		(c)	(d)	(d / total d)		
DESPESAS (INTRA-ORÇAMENTÁRIAS) (II)	0,00	0,00	0,00	0,00	0,00	0,00	0,00	0,00	0,00	0,00	0,00
TOTAL (III)=(I+II)	62.572.551,00	62.989.325,03	8.822.271,66	25.613.966,02	100,00	37.375.359,01	8.009.732,12	22.840.620,67	100,00	40.148.704,36	0,00

FONTE: Sistema PublicSoft Contabilidade - SECRETARIA DE FINANÇAS, PLANEJ.E GESTÃO ORÇAMENTÁRIA - em 14 de julho de 2020 as 10:54:42

CLÁUDIO LEIFÃO MARTINS
CPF- 477.984.084-87 CRC/PB
4.395/O-7

JÚLIO EDUARDO VENÂNCIO
PINHEIRO
Secretário de Finanças

DANIEL GALDINO DE
ARAUJO PEREIRA
Prefeito



ESTADO DA PARAÍBA
PREFEITURA MUNICIPAL DE PIANCÓ
Secretaria - Chefe de Gabinete do Prefeito

Diário oficial

Serviço de Divulgação dos Atos Institucionais Do Município

Criado pela Lei Municipal nº 384/77, publicada no DOE/ PB de 5 de maio de 1977.

Ano XL – Edição Extra, 14 de julho de 2020



Prefeitura Municipal de Piancó
RELATÓRIO RESUMIDO DA EXECUÇÃO ORÇAMENTÁRIA
DEMONSTRATIVO DA RECEITA CORRENTE LÍQUIDA
ORÇAMENTO FISCAL E DA SEGURIDADE SOCIAL
JANEIRO A JUNHO DE 2020/BIMESTRE MAIO-JUNHO

RREO □ ANEXO III (LRF, Art. 53, inciso I)

RS 1,00

Especificação	EVOLUÇÃO DA RECEITA REALIZADA NOS ÚLTIMOS 12 MESES												Total (últimos 12 meses)	Previsão Atualizada - 2020
	Jul/19	Ago/19	Set/19	Out/19	Nov/19	Dez/19	Jan/20	Fev/20	Mar/20	Abr/20	Mai/20	Jun/20		
RECEITAS CORRENTES (I)	5.629.976,10	4.098.437,44	3.314.829,91	3.854.996,90	4.648.410,05	6.193.544,76	4.303.781,81	4.637.002,82	4.017.801,52	6.012.621,53	3.923.100,78	4.739.546,23	55.664.051,83	53.048.641,00
Impostos, Taxas e Contribuições de Melhoria	105.223,27	95.557,89	95.048,37	121.283,50	80.687,75	97.382,47	128.715,27	104.998,76	92.106,73	81.161,22	84.389,06	90.233,54	1.176.787,83	1.258.000,00
IPFU	9.920,00	5.051,00	7.395,00	6.357,40	4.407,50	9.877,00	27.135,50	12.991,00	7.385,70	1.530,00	1.850,00	6.411,00	100.311,10	178.000,00
ISS	22.879,10	28.276,21	31.196,25	58.400,71	34.711,28	47.014,72	80.102,28	35.588,47	33.900,61	24.050,24	33.012,46	28.229,18	437.461,71	350.000,00
ITBI	10.970,00	12.000,00	8.158,00	14.994,00	14.320,00	8.840,00	5.660,00	18.172,50	7.890,00	4.725,00	1.549,80	12.535,12	119.814,42	82.000,00
IRRF	48.555,03	46.125,94	44.816,63	38.159,28	25.139,98	30.608,36	26.768,89	31.155,45	39.311,06	50.855,98	46.365,24	39.053,49	466.917,33	560.000,00
Outros Impostos, Taxas e Contribuições de Melhorias	2.899,14	4.104,74	3.482,59	3.372,11	2.108,89	1.042,59	19.048,60	7.091,34	3.619,56	0,00	1.611,56	3.900,75	52.283,27	88.000,00
Contribuições	0,00	303.967,96	916,00	0,00	155.942,24	234.406,27	0,00	0,00	161.161,86	67.353,71	78.514,22	0,00	1.001.805,16	926.000,00
Receta Patrimonial	12.056,87	10.065,18	9.269,73	111.664,75	(84.662,42)	8.336,86	7.302,04	3.836,86	6.418,04	4.441,27	3.461,05	3.147,22	94.585,49	173.000,00
Rendimentos de Aplicação Financeira	10.806,87	9.180,18	8.029,73	110.714,75	(85.392,42)	7.142,86	6.418,04	5.214,53	4.441,27	3.461,05	3.656,41	3.147,22	86.820,49	166.000,00
Outras Receitas Patrimoniais	1.250,00	885,00	1.240,00	950,00	730,00	1.194,00	884,00	422,00	200,00	0,00	0,00	0,00	7.765,00	7.000,00
Receta Agropecuária	0,00	0,00	0,00	0,00	0,00	0,00	0,00	0,00	0,00	0,00	0,00	0,00	0,00	0,00
Receta Industrial	0,00	0,00	0,00	0,00	0,00	0,00	0,00	0,00	0,00	0,00	0,00	0,00	0,00	0,00
Receta de Serviços	0,00	0,00	0,00	0,00	0,00	0,00	0,00	0,00	0,00	0,00	0,00	0,00	0,00	0,00
Transferências Correntes	5.486.112,32	3.670.501,81	3.398.731,45	3.598.409,36	4.476.661,53	5.841.502,38	4.245.199,81	4.517.616,68	3.747.420,26	5.858.317,84	3.755.124,09	4.643.518,30	53.289.085,83	50.163.641,00
Cota-Parte do FPM	1.553.267,91	1.133.779,66	1.009.231,11	929.128,30	1.260.960,07	2.149.728,73	1.274.876,78	1.842.140,04	1.077.150,26	1.055.845,71	1.103.119,73	897.998,63	15.287.226,93	17.455.850,00
Cota-Parte do ICMS	287.390,48	234.371,54	187.157,64	291.923,78	251.185,88	278.422,52	273.372,13	193.388,03	284.588,44	200.228,49	171.448,66	219.528,24	2.874.978,83	2.957.000,00
Cota-Parte do IPVA	60.408,21	58.201,11	39.184,83	67.454,83	45.032,90	26.481,80	48.375,61	39.785,26	28.820,26	15.095,35	24.892,15	55.954,19	599.686,60	516.500,00
Cota-Parte do ITR	141,74	105,42	850,00	1.088,04	181,08	200,82	25,84	12,24	40,73	0,00	0,00	51,30	2.696,41	1.350,00
Transferências da LC 87/1996	0,00	0,00	0,00	0,00	0,00	0,00	0,00	0,00	0,00	0,00	0,00	0,00	0,00	0,00
Transferências da LC 61/1989	0,00	0,00	0,00	0,00	0,00	6.863,33	116,53	105,95	173,44	142,10	142,10	199,80	7.633,83	200,00
Transferências do FUNDEB	533.917,29	531.076,05	457.198,95	535.714,86	572.013,87	698.778,92	624.443,32	624.384,49	544.261,97	616.769,09	431.172,95	434.490,49	6.042.222,25	6.405.633,00
Outras Transferências Correntes	3.050.986,69	1.712.968,03	1.705.108,92	1.773.099,55	2.347.287,73	2.681.606,26	2.023.903,38	1.815.385,57	1.812.385,16	3.970.237,10	2.024.457,94	3.035.295,65	27.952.643,98	22.830.050,00
Outras Receitas Correntes	26.583,64	18.344,60	10.863,46	23.639,29	20.328,95	11.766,78	12.644,69	8.740,85	12.471,40	2.327,71	1.417,00	2.649,17	151.787,54	526.000,00
DEDUÇÕES (II)	256.427,04	285.291,49	247.284,68	257.918,94	311.471,93	363.774,95	319.353,16	415.480,29	278.154,55	254.262,28	259.898,60	234.746,38	3.484.064,29	3.935.792,00
Contrib. do Servidor para o Plano de Previdência	0,00	0,00	0,00	0,00	0,00	0,00	0,00	0,00	0,00	0,00	0,00	0,00	0,00	0,00
Compensação Finance. entre Regimes Previdência	0,00	0,00	0,00	0,00	0,00	0,00	0,00	0,00	0,00	0,00	0,00	0,00	0,00	0,00
Dedução de Receta para Formação do FUNDEB	256.427,04	285.291,49	247.284,68	257.918,94	311.471,93	363.774,95	319.353,16	415.480,29	278.154,55	254.262,28	259.898,60	234.746,38	3.484.064,29	3.935.792,00
RECEITA CORRENTE LÍQUIDA (III) = (I - II)	5.373.549,06	3.813.145,95	3.267.545,23	3.597.077,96	4.336.938,12	5.829.769,81	4.074.428,65	4.221.322,53	3.739.646,97	5.758.359,25	3.663.202,18	4.504.801,85	52.179.987,56	49.112.851,00
(-) Transferências obrigatórias da União relativas às emendas individuais (art. 166-A, § 1º, da CF) (IV)	0,00	0,00	0,00	0,00	0,00	0,00	0,00	0,00	0,00	0,00	0,00	0,00	0,00	0,00
RECEITA CORRENTE LÍQUIDA AJUSTADA PARA CÁLCULO DOS LIMITES DE ENDIVIDAMENTO (V) = (III - IV)	5.373.549,06	3.813.145,95	3.267.545,23	3.597.077,96	4.336.938,12	5.829.769,81	4.074.428,65	4.221.322,53	3.739.646,97	5.758.359,25	3.663.202,18	4.504.801,85	52.179.987,56	49.112.851,00
(-) Transferências obrigatórias da União relativas às emendas de bancada (art. 166, § 16, da CF) (VI)	0,00	0,00	0,00	0,00	0,00	0,00	0,00	0,00	0,00	0,00	0,00	0,00	0,00	0,00
RECEITA CORRENTE LÍQUIDA AJUSTADA PARA CÁLCULO DOS LIMITES DA DESPESA COM PESSOAL (VII) = (V - VI)	5.373.549,06	3.813.145,95	3.267.545,23	3.597.077,96	4.336.938,12	5.829.769,81	4.074.428,65	4.221.322,53	3.739.646,97	5.758.359,25	3.663.202,18	4.504.801,85	52.179.987,56	49.112.851,00

FONTE: Sistema PublicSoft Contabilidade - SECRETARIA DE FINANÇAS, PLANEJAMENTO E GESTÃO ORÇAMENTÁRIA - em 14 de julho de 2020 às 10:55:38



ESTADO DA PARAÍBA
PREFEITURA MUNICIPAL DE PIANCÓ
Secretaria - Chefe de Gabinete do Prefeito

Diário oficial

Serviço de Divulgação dos Atos Institucionais Do Município

Criado pela Lei Municipal nº 384/77, publicada no DOE/ PB de 5 de maio de 1977.

Ano XL – Edição Extra, 14 de julho de 2020




Prefeitura Municipal de Piancó
RELATÓRIO RESUMIDO DA EXECUÇÃO ORÇAMENTÁRIA
DEMONSTRATIVO DA RECEITA CORRENTE LÍQUIDA
ORÇAMENTO FISCAL E DA SEGURIDADE SOCIAL
JANEIRO A JUNHO DE 2020/BIMESTRE MAIO-JUNHO

RREO □ ANEXO III (LRF, Art. 53, inciso I)

RS 1,00

Especificação	EVOLUÇÃO DA RECEITA REALIZADA NOS ÚLTIMOS 12 MESES												Total (últimos 12 meses)	Previsão Atualizada - 2020
	Jul/19	Ago/19	Set/19	Out/19	Nov/19	Dez/19	Jan/20	Fev/20	Mar/20	Abr/20	Mai/20	Jun/20		


CLAIR LEIFÃO MARTINS
CPF- 477.984.084-87 CRC/PB
4.395/O-7

JÚLIO EDUARDO VENÂNCIO
PINHEIRO
Secretário de Finanças

DANIEL GALDINO DE
ARAÚJO PEREIRA
Prefeito



ESTADO DA PARAÍBA
PREFEITURA MUNICIPAL DE PIANCÓ
Secretaria - Chefe de Gabinete do Prefeito

Diário oficial

Serviço de Divulgação dos Atos Institucionais Do Município

Criado pela Lei Municipal nº 384/77, publicada no DOE/ PB de 5 de maio de 1977.

Ano XL – Edição Extra, 14 de julho de 2020



Prefeitura Municipal de Piancó
RELATÓRIO RESUMIDO DA EXECUÇÃO ORÇAMENTÁRIA
DEMONSTRATIVO DA RECEITA DE IMPOSTOS LÍQUIDA E DAS DESPESAS PRÓPRIAS COM AÇÕES E SERVIÇOS PÚBLICOS DE SAÚDE
ORÇAMENTO FISCAL E DA SEGURIDADE SOCIAL
JANEIRO A JUNHO DE 2020/BIMESTRE MAIO-JUNHO

RREO □ ANEXO XII (LC 141/2012, art. 35)

R\$ 1,00

RECEITAS PARA APURAÇÃO DA APLICAÇÃO EM AÇÕES E SERVIÇOS PÚBLICOS DE SAÚDE	PREVISÃO INICIAL	PREVISÃO ATUALIZADA (a)	RECEITAS REALIZADAS	
			Até o Bimestre (b)	% (b/a) x 100
RECEITAS DE IMPOSTOS (I)	1.172.000,00	1.172.000,00	546.330,97	46,62
Receita Resultante do Imposto Predial e Territorial Urbano - IPTU	180.000,00	180.000,00	57.303,20	31,84
IPTU	178.000,00	178.000,00	57.303,20	32,19
Multas, Juros de Mora, Dívida Ativa e Outros Encargos do IPTU	2.000,00	2.000,00	0,00	0,00
Receita Resultante do Imposto sobre Transmissão Inter Vivos - ITBI	82.000,00	82.000,00	50.532,42	61,62
ITBI	82.000,00	82.000,00	50.532,42	61,62
Multas, Juros de Mora, Dívida Ativa e Outros Encargos do ITBI	0,00	0,00	0,00	0,00
Receita Resultante do Imposto sobre Serviços de Qualquer Natureza - ISS	350.000,00	350.000,00	204.983,24	58,57
ISS	350.000,00	350.000,00	204.983,24	58,57
Multas, Juros de Mora, Dívida Ativa e Outros Encargos do ISS	0,00	0,00	0,00	0,00
Receita Resultante do Imposto sobre a Renda e Proventos de Qualquer Natureza Retido na Fonte □ IRRF	560.000,00	560.000,00	233.512,11	41,70
RECEITA DE TRANSFERÊNCIAS CONSTITUCIONAIS E LEGAIS (II)	19.678.960,00	19.679.530,50	8.809.477,87	44,76
Cota-Parte ITR	1.350,00	1.350,00	129,31	9,58
Cota-Parte FPM	16.206.850,00	16.206.850,00	7.251.131,15	44,74
Cota-Parte ICMS	2.957.000,00	2.957.000,00	1.344.523,99	45,47
Cota-Parte IPI-Exportação	200,00	770,50	770,50	100,00
Cota-Parte IPVA	510.560,00	510.560,00	212.922,92	41,70
Compensações Financeiras Provenientes de Impostos e Transferências Constitucionais	3.000,00	3.000,00	0,00	0,00
Desoneração ICMS - LC 87/1996	3.000,00	3.000,00	0,00	0,00
Outras	0,00	0,00	0,00	0,00
TOTAL DAS RECEITAS RESULTANTES DE IMPOSTOS E TRANSFERÊNCIAS CONSTITUCIONAIS E LEGAIS - (III) = (I) + (II)	20.850.960,00	20.851.530,50	9.355.808,84	44,76



ESTADO DA PARAÍBA
PREFEITURA MUNICIPAL DE PIANCÓ
 Secretaria – Chefe de Gabinete do Prefeito

Diário oficial

Serviço de Divulgação dos Atos Institucionais Do Município

Criado pela Lei Municipal nº 384/77, publicada no DOE/ PB de 5 de maio de 1977.

Ano XL – Edição Extra, 14 de julho de 2020

DESPESAS COM AÇÕES E SERVIÇOS PÚBLICOS DE SAÚDE (ASPS) □ POR SUBFUNÇÃO E CATEGORIA ECONÔMICA	DOTAÇÃO INICIAL	DOTAÇÃO ATUALIZADA (c)	DESPESAS EMPENHADAS		DESPESAS LIQUIDADAS		DESPESAS PAGAS		Inscritas em Restos a Pagar não Processados (g)
			Até o Bimestre (d)	%(d/c) x 100	Até o Bimestre (e)	(e/c) x 100	Até o Bimestre (f)	(f/c) x 100	
ATENÇÃO BÁSICA (IV)	2.014.500,00	2.034.470,00	1.175.519,51	66,42	1.013.816,95	57,36	843.300,95	47,80	49,83
Despesas Correntes	1.764.500,00	1.784.470,00	1.173.935,51	65,79	1.012.232,95	56,72	841.716,95	47,17	161.702,56
Despesas de Capital	250.000,00	250.000,00	1.584,00	0,63	1.584,00	0,63	1.584,00	0,63	0,00
ASSISTÊNCIA HOSPITALAR E AMBULATORIAL (V)	1.164.500,00	1.506.228,77	722.565,74	56,66	506.041,91	40,32	501.861,91	40,01	33,60
Despesas Correntes	987.500,00	1.325.727,77	718.065,74	54,16	501.541,91	37,83	497.361,91	37,52	216.523,83
Despesas de Capital	177.000,00	180.501,00	4.500,00	2,49	4.500,00	2,49	4.500,00	2,49	0,00
SUPORTE PROFILÁTICO E TERAPÊUTICO (VI)	227.200,00	227.200,00	0,00	0,00	0,00	0,00	0,00	0,00	0,00
Despesas Correntes	222.000,00	222.000,00	0,00	0,00	0,00	0,00	0,00	0,00	0,00
Despesas de Capital	5.200,00	5.200,00	0,00	0,00	0,00	0,00	0,00	0,00	0,00
VIGILÂNCIA SANITÁRIA (VII)	0,00	0,00	0,00	0,00	0,00	0,00	0,00	0,00	0,00
Despesas Correntes	0,00	0,00	0,00	0,00	0,00	0,00	0,00	0,00	0,00
Despesas de Capital	0,00	0,00	0,00	0,00	0,00	0,00	0,00	0,00	0,00
VIGILÂNCIA EPIDEMIOLÓGICA (VIII)	0,00	0,00	0,00	0,00	0,00	0,00	0,00	0,00	0,00
Despesas Correntes	0,00	0,00	0,00	0,00	0,00	0,00	0,00	0,00	0,00
Despesas de Capital	0,00	0,00	0,00	0,00	0,00	0,00	0,00	0,00	0,00
ALIMENTAÇÃO E NUTRIÇÃO (IX)	0,00	0,00	0,00	0,00	0,00	0,00	0,00	0,00	0,00
Despesas Correntes	0,00	0,00	0,00	0,00	0,00	0,00	0,00	0,00	0,00
Despesas de Capital	0,00	0,00	0,00	0,00	0,00	0,00	0,00	0,00	0,00
OUTRAS SUBFUNÇÕES (X)	115.000,00	115.000,00	0,00	0,00	0,00	0,00	0,00	0,00	0,00
Despesas Correntes	0,00	0,00	0,00	0,00	0,00	0,00	0,00	0,00	0,00
Despesas de Capital	115.000,00	115.000,00	0,00	0,00	0,00	0,00	0,00	0,00	0,00
TOTAL (XI) = (IV + V + VI + VII + VIII + IX + X)	3.521.200,00	3.882.898,77	1.898.085,25	123,08	1.519.858,86	97,68	1.345.162,86	87,81	0,00

APURAÇÃO DO CUMPRIMENTO DO LIMITE MÍNIMO PARA APLICAÇÃO EM ASPS	DESPESAS EMPENHADAS (d)	DESPESAS LIQUIDADAS (e)	DESPESAS PAGAS (f)
Total das Despesas com ASPS (XII) = (XI)	1.898.085,25	1.519.858,86	1.345.162,86
(-) Restos a Pagar Não Processados Inscritos Indevidamente no Exercício sem Disponibilidade Financeira (XIII)	0,00	0,00	0,00
(-) Despesas Custeadas com Recursos Vinculados à Parcela do Percentual Mínimo que não foi Aplicada em ASPS em Exercícios Anteriores (XIV)	0,00	0,00	0,00
(-) Despesas Custeadas com Disponibilidade de Caixa Vinculada aos Restos a Pagar Cancelados (XV)	0,00	0,00	0,00
(=) VALOR APLICADO EM ASPS (XVI) = (XII - XIII - XIV - XV)	1.898.085,25	1.519.858,86	1.345.162,86
Despesa Mínima a ser Aplicada em ASPS (XVII) = (III) x 15% (LC 141/2012)	1.403.371,33	1.403.371,33	1.403.371,33
Despesa Mínima a ser Aplicada em ASPS (XVIII) = (III) x % (Lei Orgânica Municipal)	1.403.371,33	1.403.371,33	1.403.371,33
Diferença entre o Valor Aplicado e a Despesa Mínima a ser Aplicada (XVIII) = (XVI (d ou e) - XVII)	494.713,92	116.487,53	-58.208,47
Limite não Cumprido (XIX) = (XVIII) (Quando valor for inferior a zero)	0,00		
PERCENTUAL DA RECEITA DE IMPOSTOS E TRANSFERÊNCIAS CONSTITUCIONAIS E LEGAIS APLICADO EM ASPS (XVI / III) * 100 (mínimo de 15% conforme LC nº 141/2012 ou % da Lei Orgânica Municipal)	20,29	16,25	



ESTADO DA PARAÍBA
PREFEITURA MUNICIPAL DE PIANCÓ
Secretaria - Chefe de Gabinete do Prefeito

Diário oficial

Serviço de Divulgação dos Atos Institucionais Do Município

Criado pela Lei Municipal nº 384/77, publicada no DOE/ PB de 5 de maio de 1977.

Ano XL – Edição Extra, 14 de julho de 2020

CONTROLE DO VALOR REFERENTE AO PERCENTUAL MÍNIMO NÃO CUMPRIDO EM EXERCÍCIOS ANTERIORES PARA FINS DE APLICAÇÃO DOS RECURSOS VINCULADOS CONFORME ARTIGOS 25 E 26 DA LC 141/2012	LIMITE NÃO CUMPRIDO				Saldo Final (não aplicado) (l) = (h - (i ou j) ou k)
	Saldo Inicial (no exercício atual) (h)	Despesas Custeadas no Exercício de Referência			
		Empenhadas (i)	Liquidadas (j)	Pagas (k)	
Diferença de limite não cumprido em 2020 (saldo final - XIXd)	0,00	0,00	0,00	0,00	0,00
Diferença de limite não cumprido em 2019 (saldo inicial igual ao saldo final do demonstrativo do exercício anterior)	0,00	0,00	0,00	0,00	0,00
Diferença de limite não cumprido em Exercícios Anteriores (saldo inicial igual ao saldo final do demonstrativo do exercício anterior)	0,00	0,00	0,00	0,00	0,00
TOTAL DA DIFERENÇA DE LIMITE NÃO CUMPRIDO EM EXERCÍCIOS ANTERIORES (XX)	0,00	0,00	0,00	0,00	0,00

EXECUÇÃO DE RESTOS A PAGAR										
EXERCÍCIO DO EMPENHO	Valor Mínimo para aplicação em ASPS (m)	Valor Aplicado em ASPS no Exercício (n)	Valor aplicado além do limite mínimo (o)	Total inscrito em RP no exercício (p)	RPNP Inscritos Indevidamente no Exercício sem Disponibilidade	Valor inscrito em RP considerado no Limite (r)	Total de RP pagos (s)	Total de RP a pagar (t)	Total de RP cancelados ou prescritos (u)	Diferença entre o valor aplicado além do limite e o total de RP cancelados (v)
Empenhos de 2020	0,00	0,00	0,00	0,00	0,00	0,00	0,00	0,00	0,00	0,00
Empenhos de 2019	0,00	0,00	0,00	0,00	0,00	0,00	0,00	0,00	0,00	0,00
Empenhos de 2018	0,00	0,00	0,00	0,00	0,00	0,00	0,00	0,00	0,00	0,00
Empenhos de 2017	0,00	0,00	0,00	0,00	0,00	0,00	0,00	0,00	0,00	0,00
Empenhos de 2016 e Anteriores	0,00	0,00	0,00	0,00	0,00	0,00	0,00	0,00	0,00	0,00

TOTAL DOS RESTOS A PAGAR CANCELADOS OU PRESCRITOS ATÉ O FINAL DO EXERCÍCIO ATUAL QUE AFETARAM O CUMPRIMENTO DO LIMITE (XXI)

TOTAL DOS RESTOS A PAGAR CANCELADOS OU PRESCRITOS ATÉ O FINAL DO EXERCÍCIO ANTERIOR QUE AFETARAM O CUMPRIMENTO DO LIMITE (XXII)

TOTAL DOS RESTOS A PAGAR CANCELADOS OU PRESCRITOS NO EXERCÍCIO ATUAL QUE AFETARAM O CUMPRIMENTO DO LIMITE (XXIII) - (XXI - XXII) (Artigo 24 § 1º e 2º da LC 141/2012)

CONTROLE DE RESTOS A PAGAR CANCELADOS OU PRESCRITOS CONSIDERADOS PARA FINS DE APLICAÇÃO DA DISPONIBILIDADE DE CAIXA CONFORME ARTIGO 24 § 1º e 2º DA LC 141/2012	RESTOS A PAGAR CANCELADOS OU PRESCRITOS				Saldo Final (não aplicado) (aa) = (w - (x ou y))
	Saldo Inicial (no exercício atual) (w)	Despesas Custeadas no Exercício de Referência			
		Empenhadas (x)	Liquidadas (y)	Pagas (z)	
Restos a pagar cancelados ou prescritos em 2020 a serem compensados (XXIV) (saldo inicial = XXIII)	0,00	0,00	0,00	0,00	0,00
Restos a pagar cancelados ou prescritos em 2019 a serem compensados (XXV) (saldo inicial igual ao saldo final do demonstrativo do exercício anterior)	0,00	0,00	0,00	0,00	0,00
Restos a pagar cancelados ou prescritos em exercícios anteriores a serem compensados (XXVI) (saldo inicial igual ao saldo final do demonstrativo do exercício anterior)	0,00	0,00	0,00	0,00	0,00
TOTAL DE RESTOS A PAGAR CANCELADOS OU PRESCRITOS A COMPENSAR (XXVII)	0,00	0,00	0,00	0,00	0,00



ESTADO DA PARAÍBA
PREFEITURA MUNICIPAL DE PIANCÓ
 Secretaria – Chefe de Gabinete do Prefeito

Diário oficial

Serviço de Divulgação dos Atos Institucionais Do Município

Criado pela Lei Municipal nº 384/77, publicada no DOE/ PB de 5 de maio de 1977.

Ano XL – Edição Extra, 14 de julho de 2020

RECEITAS ADICIONAIS PARA O FINANCIAMENTO DA SAÚDE NÃO COMPUTADAS NO CÁLCULO DO MÍNIMO	PREVISÃO INICIAL	PREVISÃO ATUALIZADA (a)	RECEITAS REALIZADAS	
			Até o Bimestre (b)	% (b/a) x 100
RECEITAS DE TRANSFERÊNCIAS PARA A SAÚDE (XXXVIII)	47.481.000,00	47.481.000,00	31.600.457,09	66,55
Proveniente da União	47.481.000,00	47.481.000,00	31.600.457,09	66,55
Proveniente dos Estados	0,00	0,00	0,00	
Proveniente de outros Municípios	0,00	0,00	0,00	
RECEITA DE OPERAÇÕES DE CRÉDITO INTERNAS E EXTERNAS VINCULADAS A SAÚDE (XXIX)	0,00	0,00	0,00	0,00
OUTRAS RECEITAS (XXX)	7.345.000,00	7.345.000,00	0,00	0,00
TOTAL DE RECEITAS ADICIONAIS PARA FINANCIAMENTO DA SAÚDE (XXXI) = (XXXVIII + XXIX + XXX)	54.826.000,00	54.826.000,00	31.600.457,09	66,55

DESPESAS COM SAÚDE POR SUBFUNÇÕES E CATEGORIA ECONÔMICA NÃO COMPUTADAS NO CÁLCULO DO MÍNIMO	DOTAÇÃO INICIAL	DOTAÇÃO ATUALIZADA (c)	DESPESAS EMPENHADAS		DESPESAS LIQUIDADAS		DESPESAS PAGAS		Inscritas em Restos a Pagar não Processados (g)
			Até o Bimestre (d)	% (d/c) x 100	Até o Bimestre (e)	(e/c) x 100	Até o Bimestre (f)	(f/c) x 100	
ATENÇÃO BÁSICA (XXXII)	4.030.000,00	4.263.056,20	2.431.825,95	84,20	2.239.904,32	78,09	2.051.963,62	72,10	191.921,63
Despesas Correntes	3.023.440,00	3.139.982,20	2.313.752,95	73,69	2.121.831,32	67,57	1.933.890,62	61,59	191.921,63
Despesas de Capital	1.006.560,00	1.123.074,00	118.073,00	10,51	118.073,00	10,51	118.073,00	10,51	0,00
ASSISTÊNCIA HOSPITALAR E AMBULATORIAL (XXXIII)	19.150.000,00	17.861.804,45	7.557.515,47	53,49	7.164.491,53	51,04	6.525.933,87	47,07	393.023,94
Despesas Correntes	17.350.000,00	16.061.804,45	7.427.005,04	46,24	7.033.981,10	43,79	6.395.423,44	39,82	393.023,94
Despesas de Capital	1.800.000,00	1.800.000,00	130.510,43	7,25	130.510,43	7,25	130.510,43	7,25	0,00
SUPORTE PROFILÁTICO E TERAPÊUTICO (XXXIV)	92.000,00	743.756,88	737.755,10	99,33	682.847,87	91,93	682.847,87	91,93	54.907,23
Despesas Correntes	91.000,00	742.756,88	737.755,10	99,33	682.847,87	91,93	682.847,87	91,93	54.907,23
Despesas de Capital	1.000,00	1.000,00	0,00	0,00	0,00	0,00	0,00	0,00	0,00
VIGILÂNCIA SANITÁRIA (XXXV)	0,00	0,00	0,00	0,00	0,00	0,00	0,00	0,00	0,00
Despesas Correntes	0,00	0,00	0,00	0,00	0,00	0,00	0,00	0,00	0,00
Despesas de Capital	0,00	0,00	0,00	0,00	0,00	0,00	0,00	0,00	0,00
VIGILÂNCIA EPIDEMIOLÓGICA (XXXVI)	93.000,00	134.684,00	116.951,71	150,69	116.951,71	150,69	90.691,71	130,89	0,00
Despesas Correntes	91.000,00	132.684,00	115.681,71	87,19	115.681,71	87,19	89.421,71	67,39	0,00
Despesas de Capital	2.000,00	2.000,00	1.270,00	63,50	1.270,00	63,50	1.270,00	63,50	0,00
ALIMENTAÇÃO E NUTRIÇÃO (XXXVII)	0,00	0,00	0,00	0,00	0,00	0,00	0,00	0,00	0,00
Despesas Correntes	0,00	0,00	0,00	0,00	0,00	0,00	0,00	0,00	0,00
Despesas de Capital	0,00	0,00	0,00	0,00	0,00	0,00	0,00	0,00	0,00
OUTRAS SUBFUNÇÕES (XXXVIII)	1.500.000,00	1.500.000,00	0,00	0,00	0,00	0,00	0,00	0,00	0,00
Despesas Correntes	0,00	0,00	0,00	0,00	0,00	0,00	0,00	0,00	0,00
Despesas de Capital	1.500.000,00	1.500.000,00	0,00	0,00	0,00	0,00	0,00	0,00	0,00
TOTAL DAS DESPESAS NÃO COMPUTADAS NO CÁLCULO DO MÍNIMO (XXXIX) = (XXXII + XXXIII + XXXIV + XXXV + XXXVI + XXXVII + XXXVIII)	24.865.000,00	24.503.301,53	10.844.048,23	0,00	10.204.195,43	371,75	10.204.195,43	342,00	0,00



ESTADO DA PARAÍBA
PREFEITURA MUNICIPAL DE PIANCÓ
Secretaria - Chefe de Gabinete do Prefeito

Diário oficial

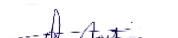
Serviço de Divulgação dos Atos Institucionais Do Município

Criado pela Lei Municipal nº 384/77, publicada no DOE/ PB de 5 de maio de 1977.

Ano XL – Edição Extra, 14 de julho de 2020

DESPESAS TOTAIS COM SAÚDE EXECUTADAS COM COM RECURSOS PRÓPRIOS E COM RECURSOS TRANSFERIDOS DE OUTROS ENTES	DOTAÇÃO INICIAL	DOTAÇÃO ATUALIZADA (c)	DESPESAS EMPENHADAS		DESPESAS LIQUIDADAS		DESPESAS PAGAS		Inscritas em Restos a Pagar não Processados (g)
			Até o Bimestre (d)	%(d/c) x 100	Até o Bimestre (e)	(e/c) x 100	Até o Bimestre (f)	(f/c) x 100	
ATENÇÃO BÁSICA (XL) = (IV + XXXII)	6.044.500,00	6.297.526,20	3.607.345,46	79,54	3.253.721,27	72,36	2.895.264,57	65,08	353.624,19
ASSISTÊNCIA HOSPITALAR E AMBULATORIAL (XLI) = (V + XXXIII)	20.314.500,00	19.368.033,22	8.280.081,21	53,66	7.670.533,44	50,16	7.027.795,78	46,46	609.547,77
SUORTE PROFILÁTICO E TERAPÊUTICO (XLII) = (VI + XXXIV)	319.200,00	970.956,88	737.755,10	76,47	682.847,87	70,78	682.847,87	70,78	54.907,23
VIGILÂNCIA SANITÁRIA (XLIII) = (VII + XXXV)	0,00	0,00	0,00	0,00	0,00	0,00	0,00	0,00	0,00
VIGILÂNCIA EPIDEMIOLÓGICA (XLIV) = (VIII + XXXVI)	93.000,00	134.684,00	116.951,71	150,69	116.951,71	150,69	90.691,71	130,89	0,00
ALIMENTAÇÃO E NUTRIÇÃO (XLV) = (XIX + XXXVII)	0,00	0,00	0,00	0,00	0,00	0,00	0,00	0,00	0,00
OUTRAS SUBFUNÇÕES (XLVI) = (X + XXXVIII)	1.615.000,00	1.615.000,00	0,00	0,00	0,00	0,00	0,00	0,00	0,00
TOTAL DAS DESPESAS COM SAÚDE (XLVII) = (XI + XXXIX)	28.386.200,00	28.386.200,30	12.742.133,48	360,36	11.724.054,29	343,98	11.724.054,29	313,21	1.018.079,19
(-) Despesas executadas com recursos provenientes das transferências de recursos de outros entes									
TOTAL DAS DESPESAS EXECUTADAS COM RECURSOS PRÓPRIOS (XLVIII)									

FONTE: Sistema PublicSoft Contabilidade - SECRETARIA DE FINANÇAS, PLANEJ E GESTÃO ORÇAMENTÁRIA - em 14 de julho de 2020 as 11:01:48


CLAIR LEIFÃO MARTINS
CPF- 477.984.084-87 CRC/PB
4.395/O-7

JÚLIO EDUARDO VENÂNCIO
PINHEIRO
Secretário de Finanças

DANIEL GALDINO DE
ARAÚJO PEREIRA
Prefeito



ESTADO DA PARAÍBA
PREFEITURA MUNICIPAL DE PIANCÓ
 Secretaria - Chefe de Gabinete do Prefeito

Diário oficial

Serviço de Divulgação dos Atos Institucionais Do Município

Criado pela Lei Municipal nº 384/77, publicada no DOE/ PB de 5 de maio de 1977.

Ano XL – Edição Extra, 14 de julho de 2020



Prefeitura Municipal de Piancó
 RELATÓRIO RESUMIDO DA EXECUÇÃO ORÇAMENTÁRIA
DEMONSTRATIVO DAS PARCERIAS PÚBLICO-PRIVADAS
 ORÇAMENTO FISCAL E DA SEGURIDADE SOCIAL
 JANEIRO A JUNHO DE 2020/BIMESTRE MAIO-JUNHO

RREO Anexo XIII (Lei nº 11.079, de 30.12.2004, arts. 22, 25 e 28)

R\$ 1,00

IMPACTO DAS CONTRATAÇÕES DE PPP	SALDO TOTAL EM 31 DE DEZEMBRO DO EXERCÍCIO ANTERIOR	REGISTROS EFETUADOS EM 2020									
		No bimestre	Até o bimestre								
NADA A REGISTRAR											
TOTAL DE ATIVOS Ativos Contabilizados na SPE											
TOTAL DE PASSIVOS											
Obrigações decorrentes de Ativos Constitucionais pela SPE											
Provisões de PPP											
Outros Passivos											
ATOS POTENCIAIS PASSIVOS											
Obrigações Contratuais											
Garantias Concedidas											
DESPESAS DE PPP	EXERCÍCIO ANTERIOR	EXERCÍCIO CORRENTE	2021	2022	2023	2024	2025	2026	2027	2028	2029
Do Emte Federado, exceto estatais não dependentes (I)											
Das estatais Não-Dependentes											
TOTAL DAS DESPESAS											
PPP A CONTRATAR (II)											
RECEITA CORRENTE LÍQUIDA (RCL)											
TOTAL DAS DESPESAS CONSIDERADAS PARA O LIMITE (IV = I + II)											
TOTAL DAS DESPESAS / RCL (%) (V = IV / III)											
NOTA:											

FONTE: Sistema PublicSoft Contabilidade - SECRETARIA DE FINANÇAS, PLANEJ.E GESTÃO ORÇAMENTÁRIA - em 14 de julho de 2020 as 11:02:07

CLAIR LEFFÃO MARTINS
 CPF- 477.984.084-87 CRC/PB
 4.395/O-7

JÚLIO EDUARDO VENÂNCIO
 PINHEIRO
 Secretário de Finanças

DANIEL GALDINO DE
 ARAUJO PEREIRA
 Prefeito



ESTADO DA PARAÍBA
PREFEITURA MUNICIPAL DE PIANCÓ
Secretaria - Chefe de Gabinete do Prefeito

Diário oficial

Serviço de Divulgação dos Atos Institucionais Do Município

Criado pela Lei Municipal nº 384/77, publicada no DOE/ PB de 5 de maio de 1977.

Ano XL – Edição Extra, 14 de julho de 2020



Prefeitura Municipal de Piancó
RELATÓRIO RESUMIDO DA EXECUÇÃO ORÇAMENTÁRIA
DEMONSTRATIVO DAS RECEITAS E DESPESAS COM MANUTENÇÃO E DESENVOLVIMENTO DO ENSINO - MDE
ORÇAMENTO FISCAL E DA SEGURIDADE SOCIAL
JANEIRO A JUNHO DE 2020/BIMESTRE MAIO-JUNHO

RREO Anexo VIII (LDB, Art. 72)

RS 1,00

RECEITAS DO ENSINO				
RECEITA RESULTANTE DE IMPOSTOS (caput do art. 212 da Constituição)	PREVISÃO INICIAL	PREVISÃO ATUALIZADA (a)	RECEITAS REALIZADAS	
			Até o Bimestre (b)	% (c) = (b/a) x 100
1-RECEITAS DE IMPOSTOS	1.172.000,00	1.172.000,00	546.330,97	46,62
1.1-Receita Resultante do Imposto sobre a Propriedade Predial e Territorial Urbana <input type="checkbox"/> IPTU	180.000,00	180.000,00	57.303,20	32,19
1.1.1-IPTU	178.000,00	178.000,00	57.303,20	32,19
1.1.2-Multas, Juros de Mora, Dívida Ativa e Outros Encargos do IPTU	2.000,00	2.000,00	0,00	0,00
1.2-Receita Resultante do Imposto sobre Transmissão Inter Vivos <input type="checkbox"/> ITBI	82.000,00	82.000,00	50.532,42	61,62
1.2.1-ITBI	82.000,00	82.000,00	50.532,42	61,62
1.2.2-Multas, Juros de Mora, Dívida Ativa e Outros Encargos do ITBI	0,00	0,00	0,00	0,00
1.3-Receita Resultante do Imposto sobre Serviços de Qualquer Natureza <input type="checkbox"/> ISS	350.000,00	350.000,00	204.983,24	58,57
1.3.1-ISS	350.000,00	350.000,00	204.983,24	58,57
1.3.2-Multas, Juros de Mora, Dívida Ativa e Outros Encargos do ISS	0,00	0,00	0,00	0,00
1.4-Receita Resultante do Imposto de Renda Retido na Fonte <input type="checkbox"/> IRRF	560.000,00	560.000,00	233.512,11	41,70
1.4.1-IRRF	560.000,00	560.000,00	233.512,11	41,70
1.4.2-Multas, Juros de Mora, Dívida Ativa e Outros Encargos do IRRF	0,00	0,00	0,00	0,00
2-RECEITAS DE TRANSFERÊNCIAS CONSTITUCIONAIS E LEGAIS	20.927.960,00	20.928.530,50	8.809.477,87	42,09
2.1-Cota-Parte FPM	17.455.850,00	17.455.850,00	7.251.131,15	43,10
2.1.1-Parcela referente à CF, art. 159, I, alínea b	16.206.850,00	16.206.850,00	7.251.131,15	44,74
2.1.2-Parcela referente à CF, art. 159, I, alínea d	619.000,00	619.000,00	0,00	0,00
2.1.3-Parcela referente à CF, art. 159, I, alínea e	630.000,00	630.000,00	0,00	0,00
2.2-Cota-Parte ICMS	2.957.000,00	2.957.000,00	1.344.523,99	45,47
2.3-ICMS-Desoneração <input type="checkbox"/> L.C. nº87/1996	3.000,00	3.000,00	0,00	0,00
2.4-Cota-Parte IPI-Exportação	200,00	770,50	770,50	100,00
2.5-Cota-Parte ITR	1.350,00	1.350,00	129,31	9,58
2.6-Cota-Parte IPVA	510.560,00	510.560,00	212.922,92	41,70
2.7-Cota-Parte IOF-Ouro	0,00	0,00	0,00	0,00
3-TOTAL DA RECEITA DE IMPOSTOS (1 + 2)	22.099.960,00	22.100.530,50	9.355.808,84	42,33



ESTADO DA PARAÍBA
PREFEITURA MUNICIPAL DE PIANCÓ
Secretaria - Chefe de Gabinete do Prefeito

Diário oficial

Serviço de Divulgação dos Atos Institucionais Do Município

Criado pela Lei Municipal nº 384/77, publicada no DOE/ PB de 5 de maio de 1977.

Ano XL – Edição Extra, 14 de julho de 2020

RECEITAS ADICIONAIS PARA FINANCIAMENTO DO ENSINO	PREVISÃO INICIAL	PREVISÃO ATUALIZADA (a)	RECEITAS REALIZADAS	
			Até o Bimestre (b)	% (c) = (b/a) x 100
4-RECEITA DA APLICAÇÃO FINANCEIRA DE OUTROS RECURSOS DE IMPOSTOS VINCULADOS AO ENSINO	0,00	0,00	0,00	0,00
5-RECEITA DE TRANSFERÊNCIAS DO FNDE	904.350,00	904.350,00	224.663,25	24,84
5.1-Transferências do Salário-Educação	270.000,00	270.000,00	95.532,51	35,38
5.2-Transferências Diretas - PDDE	5.000,00	5.000,00	0,00	0,00
5.3-Transferências Diretas - PNAE	234.000,00	234.000,00	75.196,00	32,13
5.4-Transferências Diretas - PNATE	95.350,00	95.350,00	49.165,65	51,56
5.5-Outras Transferências do FNDE	300.000,00	300.000,00	4.769,09	1,59
5.6-Aplicação Financeira dos Recursos do FNDE	0,00	0,00	0,00	0,00
6-RECEITA DE TRANSFERÊNCIAS DE CONVÊNIOS	420.000,00	420.000,00	0,00	0,00
6.1-Transferências de Convênios	420.000,00	420.000,00	0,00	0,00
6.2-Aplicação Financeira dos Recursos de Convênios	0,00	0,00	0,00	0,00
7-RECEITA DE OPERAÇÕES DE CRÉDITO	0,00	0,00	0,00	0,00
8-OUTRAS RECEITAS PARA FINANCIAMENTO DO ENSINO	1.500.000,00	1.500.000,00	0,00	0,00
9- TOTAL DAS RECEITAS ADICIONAIS PARA FINANCIAMENTO DO ENSINO (4 + 5 + 6 + 7 + 8)	2.824.350,00	2.824.350,00	224.663,25	7,95

FUNDEB				
RECEITAS DO FUNDEB	PREVISÃO INICIAL	PREVISÃO ATUALIZADA (a)	RECEITAS REALIZADAS	
			Até o Bimestre (b)	% (b/a) x 100
10-RECEITAS DESTINADAS AO FUNDEB	3.935.792,00	3.935.906,10	1.761.895,26	44,85
10.1-Cota-Parte FPM Destinada ao FUNDEB (20,00% de 2.1.1)	3.241.370,00	3.241.370,00	1.450.226,06	44,74
10.2-Cota-Parte ICMS Destinada ao FUNDEB (20,00% de 2.2)	591.400,00	591.400,00	268.904,70	45,47
10.3-ICMS-Desoneração Destinada ao FUNDEB (20,00% de 2.3)	600,00	600,00	0,00	0,00
10.4-Cota-Parte IPI-Exportação Destinada ao FUNDEB (20,00% de 2.4)	40,00	154,10	154,10	100,00
10.5-Cota-Parte ITR Destinada ao FUNDEB (20% de 2.5)	270,00	270,00	25,82	9,56
10.6-Cota-Parte IPVA Destinada ao FUNDEB (20,00% de 2.6)	102.112,00	102.112,00	42.584,58	41,70
11-RECEITAS RECEBIDAS DO FUNDEB	6.414.633,00	6.414.633,00	3.276.738,24	51,14
11.1-Transferências de Recursos do FUNDEB	5.610.468,00	5.610.468,00	2.902.906,51	51,74
11.2-Complementação da União ao FUNDEB	795.165,00	795.165,00	372.615,80	46,86
11.3-Recursos de Aplicação Financeira dos Recursos do FUNDEB	9.000,00	9.000,00	1.215,93	13,51
12- RESULTADO LÍQUIDO DAS TRANSFERÊNCIAS DO FUNDEB (11.1 - 10)	1.674.676,00	1.674.676,00	1.141.011,25	68,13
[SE RESULTADO LÍQUIDO DA TRANSFERÊNCIA (12) > 0] = ACRÉSCIMO RESULTANTE DAS TRANSFERÊNCIAS DO FUNDEB	1.141.011,25			
[SE RESULTADO LÍQUIDO DA TRANSFERÊNCIA (12) < 0] = DECRÉSCIMO RESULTANTE DAS TRANSFERÊNCIAS DO FUNDEB	0,00			

DESPESAS DO FUNDEB	DOTAÇÃO INICIAL	DOTAÇÃO ATUALIZADA (d)	DESPESAS EMPENHADAS		DESPESAS LIQUIDADAS		INSCRITAS EM RESTOS A PAGAR NÃO PROCESSADOS (f)
			Até o Bimestre (e)	% (f)=(e/d)x100	Até o Bimestre (g)	% (h)=(g/d)x100	
13-PAGAMENTO DOS PROFISSIONAIS DO MAGISTÉRIO	5.395.050,00	5.576.266,70	3.106.923,15	55,80	2.660.200,30	47,78	0,00



ESTADO DA PARAÍBA
PREFEITURA MUNICIPAL DE PIANCÓ
Secretaria - Chefe de Gabinete do Prefeito

Diário oficial

Serviço de Divulgação dos Atos Institucionais Do Município

Criado pela Lei Municipal nº 384/77, publicada no DOE/ PB de 5 de maio de 1977.

Ano XL – Edição Extra, 14 de julho de 2020

13-PAGAMENTO DOS PROFISSIONAIS DO MAGISTÉRIO	5.395.050,00	5.576.266,70	3.106.923,15	55,80	2.660.200,30	47,78	0,00
13.1-Com Educação Infantil	8.500,00	8.500,00	0,00	0,00	0,00	0,00	0,00
13.2-Com Ensino Fundamental	5.386.550,00	5.567.766,70	3.106.923,15	55,80	2.660.200,30	47,78	0,00
14-OUTRAS DESPESAS	1.019.583,00	1.414.798,49	829.092,27	59,34	822.597,87	58,87	0,00
14.1-Com Educação Infantil	17.500,00	17.500,00	0,00	0,00	0,00	0,00	0,00
14.2-Com Ensino Fundamental	1.002.083,00	1.397.298,49	829.092,27	59,34	822.597,87	58,87	0,00
15-TOTAL DAS DESPESAS DO FUNDEB (13 + 14)	6.414.633,00	6.991.065,19	3.936.015,42	56,30	3.482.798,17	49,82	0,00

DEDUÇÕES PARA FINS DE LIMITE DO FUNDEB PARA PAGAMENTO DOS PROFISSIONAIS DO MAGISTÉRIO	VALOR
16- RESTOS A PAGAR INSCRITOS NO EXERCÍCIO SEM DISPONIBILIDADE FINANCEIRA DE RECURSOS DO FUNDEB	0,00
16.1 - FUNDEB 60%	0,00
16.2 - FUNDEB 40%	0,00
17- DESPESAS CUSTEADAS COM O SUPERÁVIT FINANCEIRO, DO EXERCÍCIO ANTERIOR, DO FUNDEB	0,00
17.1 - FUNDEB 60%	0,00
17.2 - FUNDEB 40%	0,00
18- TOTAL DAS DEDUÇÕES CONSIDERADAS PARA FINS DE LIMITE DO FUNDEB (16 + 17)	0,00

INDICADORES DO FUNDEB	VALOR
19 - TOTAL DAS DESPESAS DO FUNDEB PARA FINS DE LIMITE (15 - 18)	100,00
19.1 - Mínimo de 60% do FUNDEB na Remuneração do Magistério $[1] (13 - (16.1 + 17.1)) / (11) \times 100\%$	81,18
19.2 - Máximo de 40% em Despesa com MDE, que não Remuneração do Magistério $(14 - (16.2 + 17.2)) / (11) \times 100\%$	25,10
19.3 - Máximo de 5% não Aplicado no Exercício $100 - (19.1 + 19.2)\%$	(6,29)

CONTROLE DA UTILIZAÇÃO DE RECURSOS NO EXERCÍCIO SUBSEQUENTE	VALOR
20 - RECURSOS RECEBIDOS DO FUNDEB EM 2019 QUE NÃO FORAM UTILIZADOS	0,00
21 - DESPESAS CUSTEADAS COM O SALDO DO ITEM 20 ATÉ O 1º TRIMESTRE DE 2020(2)	0,00

DESPESAS COM AÇÕES TÍPICAS DE MDE	DOTAÇÃO INICIAL	DOTAÇÃO ATUALIZADA (d)	DESPESAS EMPENHADAS		DESPESAS LIQUIDADAS		INSCRITOS EM RESTOS A PAGAR NÃO PROCESSADOS (f)
			Até o Bimestre (e)	% (f) = (e/d) x 100	Até o Bimestre (g)	% (h) = (g/d) x 100	
22-EDUCAÇÃO INFANTIL	98.500,00	98.500,00	3.972,73	5,48	3.972,73	5,48	0,00
22.1-Creche	98.500,00	98.500,00	3.972,73	5,48	3.972,73	5,48	0,00
22.1.1-Despesas Custeadas com Recursos do FUNDEB	26.000,00	26.000,00	0,00	0,00	0,00	0,00	0,00
22.1.2-Despesas Custeadas com Outros Recursos de Impostos	72.500,00	72.500,00	3.972,73	5,48	3.972,73	5,48	0,00
22.2-Pré-Escola	0,00	0,00	0,00	0,00	0,00	0,00	0,00
22.2.1-Despesas Custeadas com Recursos do FUNDEB	0,00	0,00	0,00	0,00	0,00	0,00	0,00
22.2.2-Despesas Custeadas com Outros Recursos de Impostos	0,00	0,00	0,00	0,00	0,00	0,00	0,00
23-ENSINO FUNDAMENTAL	9.359.633,00	9.640.629,43	4.662.565,25	83,67	3.973.474,86	68,34	0,00
23.1-Despesas Custeadas com Recursos do FUNDEB	6.388.633,00	6.965.065,19	3.936.015,42	56,51	3.482.798,17	50,00	0,00



ESTADO DA PARAÍBA
PREFEITURA MUNICIPAL DE PIANCÓ
Secretaria - Chefe de Gabinete do Prefeito

Diário oficial

Serviço de Divulgação dos Atos Institucionais Do Município

Criado pela Lei Municipal nº 384/77, publicada no DOE/ PB de 5 de maio de 1977.

Ano XL – Edição Extra, 14 de julho de 2020

23-ENSINO FUNDAMENTAL	9.359.633,00	9.640.629,43	4.662.565,25	83,67	3.973.474,86	68,34	0,00
23.2-Despesas Custeadas com Outros Recursos de Impostos	2.971.000,00	2.675.564,24	726.549,83	27,16	490.676,69	18,34	0,00
24-ENSINO MÉDIO	0,00	0,00	0,00	0,00	0,00	0,00	0,00
25-ENSINO SUPERIOR	0,00	0,00	0,00	0,00	0,00	0,00	0,00
26-ENSINO PROFISSIONAL NÃO INTEGRADO AO ENSINO REGULAR	0,00	0,00	0,00	0,00	0,00	0,00	0,00
27-OUTRAS	0,00	0,00	0,00	0,00	0,00	0,00	0,00
28-TOTAL DAS DESPESAS COM AÇÕES TÍPICAS DE MDE (22 + 23 + 24 + 25 + 26 + 27)	9.458.133,00	9.739.129,43	4.666.537,98	47,92	3.977.447,59	40,84	0,00

DEDUÇÕES CONSIDERADAS PARA FINS DE LIMITE CONSTITUCIONAL	VALOR
29-RESULTADO LÍQUIDO DAS TRANSFERÊNCIAS DO FUNDEB – (12)	1.141.011,25
30-DESPESAS CUSTEADAS COM A COMPLEMENTAÇÃO DO FUNDEB NO EXERCÍCIO	791.395,42
31-DESPESAS CUSTEADAS COM O SUPERÁVIT FINANCEIRO, DO EXERCÍCIO ANTERIOR, DO FUNDEB	0,00
32-DESPESAS CUSTEADAS COM O SUPERÁVIT FINANCEIRO, DO EXERCÍCIO ANTERIOR, DE OUTROS RECURSOS DE IMPOSTOS	0,00
33-RESTOS A PAGAR INSCRITOS NO EXERCÍCIO SEM DISPONIBILIDADE FINANCEIRA DE RECURSOS DE IMPOSTOS VINCULADOS AO ENSINO (4)	0,00
34-CANCELAMENTO, NO EXERCÍCIO, DE RESTOS A PAGAR INSCRITOS COM DISPONIBILIDADE FINANCEIRA DE RECURSOS DE IMPOSTOS VINCULADOS AO ENSINO – (44 j)	0,00
35-TOTAL DAS DEDUÇÕES CONSIDERADAS PARA FINS DE LIMITE CONSTITUCIONAL (29 + 30 + 31 + 32 + 33 + 34) [6]	1.933.622,60
36-TOTAL DAS DESPESAS PARA FINS DE LIMITE ((22 + 23) - (35)) [6]	2.043.824,99
37-PERCENTUAL DE APLICAÇÃO EM MDE SOBRE A RECEITA LÍQUIDA DE IMPOSTOS ((36) / (3) x 100) % [6] - LIMITE CONSTITUCIONAL 25% [5]	21,85

OUTRAS DESPESAS CUSTEADAS COM RECEITAS ADICIONAIS PARA FINANCIAMENTO DO ENSINO	DOTAÇÃO INICIAL	DOTAÇÃO ATUALIZADA (d)	DESPESAS EMPENHADAS		DESPESAS LIQUIDADAS		INSCRITOS EM RESTOS A PAGAR NÃO PROCESSADOS (f)
			Até o Bimestre (e)	% (f) = (e/d) x 100	Até o Bimestre (g)	% (h) = (g/d) x 100	
38-DESPESAS CUSTEADAS COM A APLICAÇÃO FINANCEIRA DE OUTROS RECURSOS DE IMPOSTOS VINCULADOS AO ENSINO	0,00	0,00	0,00	0,00	0,00	0,00	0,00
39-DESPESAS CUSTEADAS COM A CONTRIBUIÇÃO SOCIAL DO SALÁRIO-EDUCAÇÃO	270.000,00	270.000,00	108.585,28	40,22	107.381,93	39,77	0,00
40-DESPESAS CUSTEADAS COM OPERAÇÕES DE CRÉDITO	0,00	0,00	0,00	0,00	0,00	0,00	0,00
41-DESPESAS CUSTEADAS COM OUTRAS RECEITAS PARA FINANCIAMENTO DO ENSINO	3.019.350,00	2.733.830,77	111.590,67	4,08	111.590,67	4,08	0,00



ESTADO DA PARAÍBA
PREFEITURA MUNICIPAL DE PIANCÓ
Secretaria - Chefe de Gabinete do Prefeito

Diário oficial

Serviço de Divulgação dos Atos Institucionais Do Município

Criado pela Lei Municipal nº 384/77, publicada no DOE/ PB de 5 de maio de 1977.

Ano XL – Edição Extra, 14 de julho de 2020

42-TOTAL DAS OUTRAS DESPESAS CUSTEADAS COM RECEITAS ADICIONAIS PARA FINANCIAMENTO DO ENSINO (38+ 39 + 40 + 41)	3.289.350,00	3.003.830,77	220.175,95	7,33	218.972,60	7,29	0,00
43-TOTAL GERAL DAS DESPESAS COM EDUCAÇÃO (28 + 42)	12.747.483,00	12.742.960,20	4.886.713,93	38,35	4.196.420,19	32,93	0,00

RESTOS A PAGAR INSCRITOS COM DISPONIBILIDADE FINANCEIRA DE RECURSOS DE IMPOSTOS VINCULADOS AO ENSINO	SALDO ATÉ O BIMESTRE	CANCELADO EM 2020 (j)
44-RESTOS A PAGAR DE DESPESAS COM MDE	670.205,53	0,00
44.1-Executadas com Recursos de Impostos Vinculados ao Ensino	0,00	0,00
44.2-Executadas com Recursos do FUNDEB	670.205,53	0,00

FLUXO FINANCEIRO DOS RECURSOS DO FUNDEB	FUNDEB	SALÁRIO EDUCAÇÃO
45-DISPONIBILIDADE FINANCEIRA EM 31 DE DEZEMBRO DE 2019	535.452,31	0,00
46-(+) INGRESSO DE RECURSOS ATÉ O BIMESTRE	3.275.522,31	0,00
47-(-) PAGAMENTOS EFETUADOS ATÉ O BIMESTRE	3.561.848,45	0,00
47.1-ORÇAMENTO DO EXERCÍCIO	2.969.513,70	0,00
47.2-RESTOS A PAGAR	592.334,75	0,00
48-(+) RECEITA DE APLICAÇÃO FINANCEIRA DOS RECURSOS ATÉ O BIMESTRE	1.215,93	0,00
49-(-) DISPONIBILIDADE FINANCEIRA ATÉ O BIMESTRE	250.342,10	0,00
50-(+) AJUSTES	0,00	0,00
50.1-RETENÇÕES	0,00	0,00
50.2-CONCILIAÇÃO BANCÁRIA	0,00	0,00
51-(=)SALDO FINANCEIRO CONCILIADO	0,00	0,00

FONTE: Sistema PublicSoft Contabilidade - SECRETARIA DE FINANÇAS, PLANEJ. E GESTÃO ORÇAMENTÁRIA - em 14 de julho de 2020 as 11:01:06

CLAIR LEIFÃO MARTINS
CPF- 477.984.084-87 CRC/PB
4.395/O-7

JÚLIO EDUARDO VENÂNCIO
PINHEIRO
Secretário de Finanças

DANIEL GALDINO DE
ARAÚJO PEREIRA
Prefeito



ESTADO DA PARAÍBA
PREFEITURA MUNICIPAL DE PIANCÓ
Secretaria - Chefe de Gabinete do Prefeito

Diário oficial

Serviço de Divulgação dos Atos Institucionais Do Município

Criado pela Lei Municipal nº 384/77, publicada no DOE/ PB de 5 de maio de 1977.

Ano XL – Edição Extra, 14 de julho de 2020



Prefeitura Municipal de Piancó
RELATÓRIO RESUMIDO DA EXECUÇÃO ORÇAMENTÁRIA
DEMONSTRATIVO DAS RECEITAS E DESPESAS PREVIDENCIÁRIAS DO REGIME PRÓPRIO DE PREVIDÊNCIA DOS SERVIDORES
ORÇAMENTO FISCAL E DA SEGURIDADE SOCIAL
JANEIRO A JUNHO DE 2020/BIMESTRE MAIO-JUNHO

RREO - Anexo IV (LRF, Art. 53, inciso II)

RS 1,00

PLANO PREVIDENCIÁRIO				
RECEITAS PREVIDENCIÁRIAS - RPPS	PREVISÃO INICIAL	PREVISÃO ATUALIZADA	RECEITAS REALIZADAS	
			Até o Bimestre/ 2020	Até o Bimestre/ 2019
RECEITAS CORRENTES (I)	0,00	0,00	0,00	0,00
Receita de Contribuições dos Segurados	0,00	0,00	0,00	0,00
Civil	0,00	0,00	0,00	0,00
Ativo	0,00	0,00	0,00	0,00
Inativo	0,00	0,00	0,00	0,00
Pensionista	0,00	0,00	0,00	0,00
Militar	0,00	0,00	0,00	0,00
Ativo	0,00	0,00	0,00	0,00
Inativo	0,00	0,00	0,00	0,00
Pensionista	0,00	0,00	0,00	0,00
Receita de Contribuições Patronais	0,00	0,00	0,00	0,00
Civil	0,00	0,00	0,00	0,00
Ativo	0,00	0,00	0,00	0,00
Inativo	0,00	0,00	0,00	0,00
Pensionista	0,00	0,00	0,00	0,00
Militar	0,00	0,00	0,00	0,00
Ativo	0,00	0,00	0,00	0,00
Inativo	0,00	0,00	0,00	0,00
Pensionista	0,00	0,00	0,00	0,00
Receita Patrimonial	0,00	0,00	0,00	0,00
Receitas Imobiliárias	0,00	0,00	0,00	0,00
Receitas de Valores Mobiliários	0,00	0,00	0,00	0,00
Outras Receitas Patrimoniais	0,00	0,00	0,00	0,00
Receita Serviços	0,00	0,00	0,00	0,00
Outras Receitas Correntes	0,00	0,00	0,00	0,00
Compensação Previdenciária do RGPS para o RPPS	0,00	0,00	0,00	0,00
Aportes Periódicos para Amortização de Déficit Atuarial do RPPS (II)	0,00	0,00	0,00	0,00
Demais Receitas Correntes	0,00	0,00	0,00	0,00
RECEITAS DE CAPITAL (III)	0,00	0,00	0,00	0,00
Alienação de Bens, Direitos e Ativos	0,00	0,00	0,00	0,00
Amortização de Empréstimos	0,00	0,00	0,00	0,00
Outras Receitas de Capital	0,00	0,00	0,00	0,00

www.publitesoft.com.br - PubliSoft Contabilidade - versão 2020.41.3.0 - (83)3022-0800

Página 1 de 4



ESTADO DA PARAÍBA
PREFEITURA MUNICIPAL DE PIANCÓ
Secretaria - Chefe de Gabinete do Prefeito

Diário oficial

Serviço de Divulgação dos Atos Institucionais Do Município

Criado pela Lei Municipal nº 384/77, publicada no DOE/ PB de 5 de maio de 1977.

Ano XL – Edição Extra, 14 de julho de 2020

DESPESAS PREVIDENCIÁRIAS - RPPS	DOTAÇÃO INICIAL	DOTAÇÃO ATUALIZADA	DESPESAS EMPENHADAS		DESPESAS LIQUIDADAS		INSCRITAS EM RESTOS A PAGAR NÃO PROCESSADOS	
			Até o Bimestre 2020	Até o Bimestre 2019	Até o Bimestre 2020	Até o Bimestre 2019	Em 2020	Em 2019
			Benefícios - Civil	0,00	0,00	0,00	0,00	0,00
Aposentadorias	0,00	0,00	0,00	0,00	0,00	0,00	0,00	
Pensões	0,00	0,00	0,00	0,00	0,00	0,00	0,00	
Outros Benefícios Previdenciários	0,00	0,00	0,00	0,00	0,00	0,00	0,00	
Benefícios - Militar	0,00	0,00	0,00	0,00	0,00	0,00	0,00	
Reformas	0,00	0,00	0,00	0,00	0,00	0,00	0,00	
Pensões	0,00	0,00	0,00	0,00	0,00	0,00	0,00	
Outros Benefícios Previdenciários	0,00	0,00	0,00	0,00	0,00	0,00	0,00	
Outras Despesas Previdenciárias	0,00	0,00	0,00	0,00	0,00	0,00	0,00	
Compensações Previdenciárias do RPPS para o RGPS	0,00	0,00	0,00	0,00	0,00	0,00	0,00	
Demais Despesas Previdenciárias	0,00	0,00	0,00	0,00	0,00	0,00	0,00	
TOTAL DAS DESPESAS PREVIDENCIÁRIAS RPPS (V)	0,00	0,00	0,00	0,00	0,00	0,00	0,00	
RESULTADO PREVIDENCIÁRIO (VI) = (IV - V)2	0,00	0,00	0,00	0,00	0,00	0,00	0,00	
RECURSOS RPPS ARRECADADOS EM EXERCÍCIOS ANTERIORES							PREVISÃO ORÇAMENTÁRIA	
RECURSOS RPPS ARRECADADOS EM EXERCÍCIOS ANTERIORES								0,00
RESERVA ORÇAMENTÁRIA DO RPPS							PREVISÃO ORÇAMENTÁRIA	
RESERVA ORÇAMENTÁRIA DO RPPS								0,00
APORTES DE RECURSOS PARA O PLANO PREVIDENCIÁRIO DO RPPS							APORTES REALIZADOS	
Plano de Amortização - Contribuição Patronal Suplementar								0,00
Plano de Amortização - Aporte Periódico de Valores Predefinidos								0,00
Outros Aportes para o RPPS								0,00
Recursos para Cobertura de Déficit Financeiro								0,00
BENS E DIREITOS RPPS							PERÍODO DE REFERÊNCIA	
							2020	2019
Caixa e Equivalentes de Caixa							0,00	0,00
Investimentos e Aplicações							0,00	0,00
Outros Bens e Direitos							0,00	0,00



ESTADO DA PARAÍBA
PREFEITURA MUNICIPAL DE PIANCÓ
Secretaria - Chefe de Gabinete do Prefeito

Diário oficial

Serviço de Divulgação dos Atos Institucionais Do Município

Criado pela Lei Municipal nº 384/77, publicada no DOE/ PB de 5 de maio de 1977.

Ano XL – Edição Extra, 14 de julho de 2020

PLANO FINANCEIRO								
RECEITAS PREVIDENCIÁRIAS - RPPS	PREVISÃO INICIAL	PREVISÃO ATUALIZADA	RECEITAS REALIZADAS					
			Até o Bimestre 2020	Até o Bimestre 2019				
RECEITAS CORRENTES (VII)	0,00	0,00	0,00	0,00				
Receta de Contribuições dos Segurados	0,00	0,00	0,00	0,00				
Civil	0,00	0,00	0,00	0,00				
Ativo	0,00	0,00	0,00	0,00				
Inativo	0,00	0,00	0,00	0,00				
Pensionista	0,00	0,00	0,00	0,00				
Militar	0,00	0,00	0,00	0,00				
Ativo	0,00	0,00	0,00	0,00				
Inativo	0,00	0,00	0,00	0,00				
Pensionista	0,00	0,00	0,00	0,00				
Receta de Contribuições Patronais	0,00	0,00	0,00	0,00				
Civil	0,00	0,00	0,00	0,00				
Ativo	0,00	0,00	0,00	0,00				
Inativo	0,00	0,00	0,00	0,00				
Pensionista	0,00	0,00	0,00	0,00				
Militar	0,00	0,00	0,00	0,00				
Ativo	0,00	0,00	0,00	0,00				
Inativo	0,00	0,00	0,00	0,00				
Pensionista	0,00	0,00	0,00	0,00				
Receta Patrimonial	0,00	0,00	0,00	0,00				
Recetas Imobiliárias	0,00	0,00	0,00	0,00				
Recetas de Valores Mobiliários	0,00	0,00	0,00	0,00				
Outras Recetas Patrimoniais	0,00	0,00	0,00	0,00				
Receta de Serviços	0,00	0,00	0,00	0,00				
Outras Recetas Correntes	0,00	0,00	0,00	0,00				
Compensação Previdenciária do RGPS para o RPPS	0,00	0,00	0,00	0,00				
Demais Recetas Correntes	0,00	0,00	0,00	0,00				
RECEITAS DE CAPITAL (VIII)	0,00	0,00	0,00	0,00				
Alienação de Bens, Direitos e Ativos	0,00	0,00	0,00	0,00				
Amortização de Empréstimos	0,00	0,00	0,00	0,00				
Outras Recetas de Capital	0,00	0,00	0,00	0,00				
TOTAL DAS RECEITAS PREVIDENCIÁRIAS RPPS - (IX) = (VII + VIII)	0,00	0,00	0,00	0,00				
DESPESAS PREVIDENCIÁRIAS - RPPS	DOTAÇÃO INICIAL	DOTAÇÃO ATUALIZADA	DESPESAS EMPENHADAS		DESPESAS LIQUIDADAS		INSCRITAS EM RESTOS A PAGAR NÃO PROCESSADOS	
			Até o Bimestre 2020	Até o Bimestre 2019	Até o Bimestre 2020	Até o Bimestre 2019	Até o Bimestre 2020	Até o Bimestre 2019
Benefícios - Civil	0,00	0,00	0,00	0,00	0,00	0,00	0,00	0,00
Aposentadorias	0,00	0,00	0,00	0,00	0,00	0,00	0,00	0,00
Pensões	0,00	0,00	0,00	0,00	0,00	0,00	0,00	0,00
Outros Benefícios Previdenciários	0,00	0,00	0,00	0,00	0,00	0,00	0,00	0,00
Benefícios - Militar	0,00	0,00	0,00	0,00	0,00	0,00	0,00	0,00
Reformas	0,00	0,00	0,00	0,00	0,00	0,00	0,00	0,00



ESTADO DA PARAÍBA
PREFEITURA MUNICIPAL DE PIANCÓ
Secretaria - Chefe de Gabinete do Prefeito

Diário oficial

Serviço de Divulgação dos Atos Institucionais Do Município

Criado pela Lei Municipal nº 384/77, publicada no DOE/ PB de 5 de maio de 1977.

Ano XL – Edição Extra, 14 de julho de 2020

	0,00	0,00	0,00	0,00	0,00	0,00	0,00	0,00
Pensões	0,00	0,00	0,00	0,00	0,00	0,00	0,00	0,00
Outros Benefícios Previdenciários	0,00	0,00	0,00	0,00	0,00	0,00	0,00	0,00
Outras Despesas Previdenciárias	0,00	0,00	0,00	0,00	0,00	0,00	0,00	0,00
Compensações Previdenciárias do RPPS para o RGPS	0,00	0,00	0,00	0,00	0,00	0,00	0,00	0,00
Demais Despesas Previdenciárias	0,00	0,00	0,00	0,00	0,00	0,00	0,00	0,00
TOTAL DAS DESPESAS PREVIDENCIÁRIAS RPPS (X)	0,00	0,00	0,00	0,00	0,00	0,00	0,00	0,00
RESULTADO PREVIDENCIÁRIO (XI) = (IX - X)2	0,00	0,00	0,00	0,00	0,00	0,00	0,00	0,00

APORTES DE RECURSOS PARA O PLANO FINANCEIRO DO RPPS								APORTES REALIZADOS
Recursos para Cobertura de Insuficiências Financeiras								0,00
Recursos para Formação de Reserva								0,00

RECEITAS DA ADMINISTRAÇÃO - RPPS	PREVISÃO INICIAL	PREVISÃO ATUALIZADA	RECEITAS REALIZADAS	
			Até o Bimestre 2020	Até o Bimestre 2019
RECEITAS CORRENTES	0,00	0,00	0,00	0,00
TOTAL DAS RECEITAS DA ADMINISTRAÇÃO RPPS - (XII)	0,00	0,00	0,00	0,00

DESPESAS DA ADMINISTRAÇÃO - RPPS	DOTAÇÃO INICIAL	DOTAÇÃO ATUALIZADA	DESPESAS EMPENHADAS		DESPESAS LIQUIDADAS		INSCRITAS EM RESTOS A PAGAR NÃO PROCESSADOS	
			Até o Bimestre 2020	Até o Bimestre 2019	Até o Bimestre 2020	Até o Bimestre 2019	Em 2020	Em 2019
DESPESAS CORRENTES (XIII)	0,00	0,00	0,00	0,00	0,00	0,00	0,00	0,00
DESPESAS DE CAPITAL (XIV)	0,00	0,00	0,00	0,00	0,00	0,00	0,00	0,00
TOTAL DAS DESPESAS DA ADMINISTRAÇÃO RPPS (XV) = (XIII + XIV)	0,00	0,00	0,00	0,00	0,00	0,00	0,00	0,00
RESULTADO DA ADMINISTRAÇÃO RPPS (XVI) = (XII - XV)	0,00	0,00	0,00	0,00	0,00	0,00		

FONTE: Sistema PublicSoft Contabilidade - SECRETARIA DE FINANÇAS, PLANEJAMENTO E GESTÃO ORÇAMENTÁRIA - em 14 de julho de 2020 às 10:56:09

CLÁUDIO LEIFFRÁG MARTINS
CPF- 477.984.084-87 CRC/PB
4.395/O-7

JÚLIO EDUARDO VENÂNCIO
PINHEIRO
Secretário de Finanças

DANIEL GALDINO DE
ARAUJO PEREIRA
Prefeito



ESTADO DA PARAÍBA
PREFEITURA MUNICIPAL DE PIANCÓ
Secretaria - Chefe de Gabinete do Prefeito

Diário oficial

Serviço de Divulgação dos Atos Institucionais Do Município

Criado pela Lei Municipal nº 384/77, publicada no DOE/ PB de 5 de maio de 1977.

Ano XL – Edição Extra, 14 de julho de 2020



Prefeitura Municipal de Piancó
RELATÓRIO RESUMIDO DA EXECUÇÃO ORÇAMENTÁRIA
DEMONSTRATIVO DO RESULTADO PRIMÁRIO E NOMINAL
ORÇAMENTO FISCAL E DA SEGURIDADE SOCIAL
JANEIRO A JUNHO DE 2020/BIMESTRE MAIO-JUNHO

RREO - ANEXO VI (LRF, art 53, inciso III)

RS 1,00

ACIMA DA LINHA		
RECEITAS PRIMÁRIAS	PREVISÃO ATUALIZADA	Até o Bimestre/2020 RECEITAS REALIZADAS (a)
RECEITAS CORRENTES (I)	50.575.716,95	25.961.961,43
Impostos, Taxas e Contribuições de Melhoria	1.258.000,00	581.604,58
IRRF	560.000,00	233.512,11
IPITU	180.000,00	57.303,20
ITBI	82.000,00	50.532,42
ISS	350.000,00	204.983,24
Outras Receitas Tributárias	86.000,00	35.273,61
Contribuições	926.000,00	307.029,79
Receita Patrimonial	173.000,00	27.854,52
Aplicações Financeiras (II)	166.000,00	26.338,52
Outras Receitas Patrimoniais	7.000,00	1.516,00
Transferências Correntes	47.690.716,95	25.005.211,72
Cota-Parte do FPM	12.965.480,00	5.800.905,09
Cota-Parte do ITR	1.080,00	103,49
Transferências da LC 87/1996	2.400,00	0,00
Cota-Parte do ICMS	2.365.600,00	1.075.619,29
Cota-Parte do IPVA	408.448,00	170.338,34
Transferências da LC 61/1989	160,00	616,40
Transferências do FUNDEB	6.405.633,00	3.275.522,31
Outras Transferências Correntes	25.541.915,95	14.682.106,80
Demais Receitas Correntes	528.000,00	40.260,82
Outras Receitas Financeiras (III)	0,00	0,00
Receitas Correntes Restantes	528.000,00	40.260,82
RECEITAS PRIMÁRIAS CORRENTES (IV) = (I - II - III)	50.409.716,95	25.935.622,91
RECEITAS DE CAPITAL (V)	13.459.700,00	1.299.485,06
Operações de Crédito (VI)	0,00	0,00
Alienação de Bens	0,00	0,00
Receitas de Alienação de Investimentos Temporários (VIII)	0,00	0,00

www.publicsoft.com.br - PublicSoft Contabilidade - versão 2020.41.3.0 - (83)3022-0800

Página 1 de 4



ESTADO DA PARAÍBA
PREFEITURA MUNICIPAL DE PIANCÓ
Secretaria - Chefe de Gabinete do Prefeito

Diário oficial

Serviço de Divulgação dos Atos Institucionais Do Município

Criado pela Lei Municipal nº 384/77, publicada no DOE/ PB de 5 de maio de 1977.

Ano XL – Edição Extra, 14 de julho de 2020

Receitas de Alienação de Investimentos Permanentes (IX)	0,00	0,00
Outras Alienações de Bens	0,00	0,00
Amortização de Empréstimos (VII)	0,00	0,00
Transferências de Capital	13.459.700,00	1.299.485,06
Convênios	0,00	0,00
Outras Transferências de Capital	13.459.700,00	1.299.485,06
Outras Receitas de Capital	0,00	0,00
Outras Receitas de Capital Não Primárias (X)	0,00	0,00
Outras Receitas de Capital Primárias	0,00	0,00
RECEITAS PRIMÁRIAS DE CAPITAL (XI) = (V - VI - VII - VIII - IX - X)	13.459.700,00	1.299.485,06
RECEITA PRIMÁRIA TOTAL (XII) = (IV + XI)	63.869.416,95	27.235.107,97

DESPESAS PRIMÁRIAS	DOTAÇÃO ATUALIZADA	Até o Bimestre/2020						
		DESPESAS EMPENHADAS	DESPESAS LIQUIDADAS	DESPESAS PAGAS (a)	RESTOS A PAGAR PROCESSADOS PAGOS (b)	RESTOS A PAGAR NÃO PROCESSADOS		
						LIQUIDADOS	PAGOS (c)	
DESPESAS CORRENTES (XIII)	46.550.921,69	23.802.017,44	21.028.672,09	18.959.047,84	3.616.427,11	11.449,18	11.449,18	
Pessoal e Encargos Sociais	29.133.594,05	15.267.459,52	13.060.701,39	10.935.652,46	2.605.829,58	0,00	0,00	
Juros e Encargos da Dívida (XIV)	11.000,00	0,00	0,00	0,00	0,00	0,00	0,00	
Outras Despesas Correntes	17.406.327,64	8.534.557,92	7.967.970,70	8.023.395,38	1.010.597,53	11.449,18	11.449,18	
Demais Despesas Correntes	17.406.327,64	8.534.557,92	7.967.970,70	8.023.395,38	1.010.597,53	11.449,18	11.449,18	
Transferências Constitucionais e Legais	0,00	0,00	0,00	0,00	0,00	0,00	0,00	
DESPESAS PRIMÁRIAS CORRENTES (XV) = (XIII - XIV)	46.539.921,69	23.802.017,44	21.028.672,09	18.959.047,84	3.616.427,11	11.449,18	11.449,18	
DESPESAS DE CAPITAL (XVI)	15.953.403,34	1.811.948,58	1.811.948,58	1.811.948,58	820.567,61	0,00	0,00	
Investimentos	14.837.826,57	1.034.278,83	1.034.278,83	1.034.278,83	820.567,61	0,00	0,00	
Inversões Financeiras	0,00	0,00	0,00	0,00	0,00	0,00	0,00	
Concessão de Empréstimos e Financiamentos (XVII)	0,00	0,00	0,00	0,00	0,00	0,00	0,00	
Aquisição de Título de Capital já Integralizado (XVIII)	0,00	0,00	0,00	0,00	0,00	0,00	0,00	
Aquisição de Título de Crédito (XIX)	0,00	0,00	0,00	0,00	0,00	0,00	0,00	
Demais Inversões Financeiras	0,00	0,00	0,00	0,00	0,00	0,00	0,00	
Amortização da Dívida (XX)	1.115.576,77	777.669,75	777.669,75	777.669,75	0,00	0,00	0,00	
DESPESAS PRIMÁRIAS DE CAPITAL (XXI) = (XVI - XVII - XVIII - XIX - XX)	14.837.826,57	1.034.278,83	1.034.278,83	1.034.278,83	820.567,61	0,00	0,00	
RESERVA DE CONTINGÊNCIA (XXII)	485.000,00	0,00	0,00	0,00	0,00	0,00	0,00	
DESPESA PRIMÁRIA TOTAL (XXIII) = (XV + XXI + XXII)	61.862.748,26	24.836.296,27	22.062.950,92	19.993.326,67	4.436.994,72	11.449,18	11.449,18	
RESULTADO PRIMÁRIO - Acima da Linha (XXIV) = [XIIa - (XXIIIa + XXIIIb + XXIIIc)]							2.793.337,40	
META FISCAL PARA O RESULTADO PRIMÁRIO							VALOR CORRENTE	
Meta fixada no Anexo de Metas Fiscais da LDO para o exercício de referência							0,00	
www.publicsoft.com.br - PublicSoft Contabilidade - versão 2020.41.3.0 - (83)3022-0800							Página 2 de 4	



ESTADO DA PARAÍBA
PREFEITURA MUNICIPAL DE PIANCÓ
Secretaria - Chefe de Gabinete do Prefeito

Diário oficial

Serviço de Divulgação dos Atos Institucionais Do Município

Criado pela Lei Municipal nº 384/77, publicada no DOE/ PB de 5 de maio de 1977.

Ano XL – Edição Extra, 14 de julho de 2020

JUROS NOMINAIS		Até o Bimestre/2020	
		VALOR INCORRIDO	
Juros, Encargos e Variações Monetárias Ativos (XXV)			0,00
Juros, Encargos e Variações Monetárias Passivos (XXVI)			0,00
RESULTADO NOMINAL - Acima da Linha (XXVII) = XXIV + (XXV - XXVI)			2.793.337,40
META FISCAL PARA O RESULTADO NOMINAL		VALOR CORRENTE	
Meta fixada no Anexo de Metas Fiscais da LDO para o exercício de referência			0,00
ABAIXO DA LINHA			
CÁLCULO DO RESULTADO NOMINAL		SALDO	
		Em 31/Dez/2019 (a)	Até o Bimestre/2020 (b)
DÍVIDA CONSOLIDADA - DC (I)	40.518.110,14		39.736.331,22
DEDUÇÕES (II)	314.008,04		4.455.697,95
Disponibilidade de Caixa	0,00		4.109.293,01
Disponibilidade de Caixa Bruta	5.898.795,36		7.367.171,51
(-) Restos a Pagar Processados	7.711.355,40		3.257.878,50
Demais Haveres Financeiros	314.008,04		346.404,94
DÍVIDA CONSOLIDADA LÍQUIDA (XXXI) = (XXVIII - XXIX)	40.204.102,10		35.280.633,27



ESTADO DA PARAÍBA
PREFEITURA MUNICIPAL DE PIANCÓ
Secretaria - Chefe de Gabinete do Prefeito

Diário oficial


Serviço de Divulgação dos Atos Institucionais Do Município

Criado pela Lei Municipal nº 384/77, publicada no DOE/ PB de 5 de maio de 1977.

Ano XL – Edição Extra, 14 de julho de 2020

RESULTADO NOMINAL - Abaixo da Linha (XXXII) = (XXXIa - XXXIb)	4.923.468,83
AJUSTE METODOLÓGICO	
Até o Bimestre/2020	
VARIAÇÃO SALDO RPP (XXXIII) = (XXXa - XXXb)	4.453.476,90
RECEITA DE ALIENAÇÃO DE INVESTIMENTOS PERMANENTES (IX)	0,00
PASSIVOS RECONHECIDOS NA DC (XXXIV)	0,00
VARIAÇÃO CAMBIAL (XXXV)	0,00
PAGAMENTO DE PRECATORIOS INTEGRANTES DA DC (XXXVI)	0,00
OUTROS AJUSTES (XXXVII)	0,00
RESULTADO NOMINAL AJUSTADO - Abaixo da Linha (XXXVIII) = (XXXII - XXXIII - IX + XXXIV + XXXV - XXXVI + XXXVII)	469.991,93
RESULTADO PRIMÁRIO - Abaixo da Linha (XXXIX) = XXXVIII - (XXV - XXVI)	469.991,93
INFORMAÇÕES ADICIONAIS	
PREVISÃO ORÇAMENTÁRIA	
SALDO DE EXERCÍCIOS ANTERIORES	0,00
Recursos arrecadados em exercício anteriores - RPPS	0,00
Superávit financeiro utilizado para abertura e reabertura de créditos adicionais	0,00
RESERVA ORÇAMENTÁRIA DO RPPS	0,00

FONTE: Sistema PublicSoft Contabilidade - SECRETARIA DE FINANÇAS, PLANEJ.E GESTÃO ORÇAMENTÁRIA - em 14 de julho de 2020 as 10:59:18


CLAIR LEIFÃO MARTINS
CPF- 477.984.084-87 CRC/PB
4.395/O-7

JÚLIO EDUARDO VENÂNCIO
PINHEIRO
Secretário de Finanças

DANIEL GALDINO DE
ARAUJO PEREIRA
Prefeito



ESTADO DA PARAÍBA
PREFEITURA MUNICIPAL DE PIANCÓ
Secretaria - Chefe de Gabinete do Prefeito

Diário oficial

Serviço de Divulgação dos Atos Institucionais Do Município

Criado pela Lei Municipal nº 384/77, publicada no DOE/ PB de 5 de maio de 1977.

Ano XL – Edição Extra, 14 de julho de 2020



Prefeitura Municipal de Piancó
RELATÓRIO RESUMIDO DA EXECUÇÃO ORÇAMENTÁRIA
DEMONSTRATIVO DOS RESTOS A PAGAR POR PODER E ÓRGÃO
ORÇAMENTO FISCAL E DA SEGURIDADE SOCIAL
JANEIRO A JUNHO DE 2020/BIMESTRE MAIO-JUNHO

RREO - ANEXO VII (LRF, art. 53, inciso V)

RS 1,00

PODER / ÓRGÃO	RESTOS A PAGAR PROCESSADOS E NÃO PROCESSADOS LIQUIDADOS EM EXERCÍCIOS ANTERIORES					RESTOS A PAGAR NÃO PROCESSADOS					Saldo Total L = (e + k)	
	Inscritos		Pagos (c)	Cancelados (d)	Saldo (e = (a + b) - (c + d))	Inscritos		Liquidados (h)	Pagos (i)	Cancelados (j)		Saldo (k = (f + g) - (i + j))
	Em Exercícios Anteriores (a)	Em 31 de Dezembro de 2019 (b)				Em Exercícios Anteriores (f)	Em 31 de Dezembro de 2019 (g)					
RESTOS A PAGAR (EXCETO INTRA - ORÇAMENTÁRIOS)(I)	935.423,13	6.781.722,74	4.436.994,72	22.272,65	3.257.878,50	144.531,24	5.449,18	11.449,18	11.449,18	0,00	138.531,24	3.396.409,74
PODER LEGISLATIVO	0,00	0,00	0,00	0,00	0,00	0,00	0,00	0,00	0,00	0,00	0,00	0,00
Câmara Municipal de Piancó	0,00	0,00	0,00	0,00	0,00	0,00	0,00	0,00	0,00	0,00	0,00	0,00
PODER EXECUTIVO	935.423,13	6.781.722,74	4.436.994,72	22.272,65	3.257.878,50	144.531,24	5.449,18	11.449,18	11.449,18	0,00	138.531,24	3.396.409,74
Prefeitura Municipal de Piancó	935.423,13	6.781.722,74	4.436.994,72	22.272,65	3.257.878,50	144.531,24	5.449,18	11.449,18	11.449,18	0,00	138.531,24	3.396.409,74
RESTOS A PAGAR (INTRA - ORÇAMENTÁRIOS)(II)	0,00	0,00	0,00	0,00	0,00	0,00	0,00	0,00	0,00	0,00	0,00	0,00
NADA A REGISTRAR	0,00	0,00	0,00	0,00	0,00	0,00	0,00	0,00	0,00	0,00	0,00	0,00
TOTAL (III) = (I + II)	935.423,13	6.781.722,74	4.436.994,72	22.272,65	3.257.878,50	144.531,24	5.449,18	11.449,18	11.449,18	0,00	138.531,24	3.396.409,74

FONTE: Sistema PublicSoft Contabilidade - SECRETARIA DE FINANÇAS, PLANEJAMENTO E GESTÃO ORÇAMENTÁRIA - em 14 de julho de 2020 às 10:59:42

CLAIR LEIFRIG MARTINS
CPF-477.984.084-87 CRC/PB
4.395/O-7

JÚLIO EDUARDO VENÂNCIO
PINHEIRO
Secretário de Finanças

DANIEL GALDINO DE
ARAUJO PEREIRA
Prefeito



ESTADO DA PARAÍBA
PREFEITURA MUNICIPAL DE PIANCÓ
Secretaria - Chefe de Gabinete do Prefeito

Diário oficial

Serviço de Divulgação dos Atos Institucionais Do Município

Criado pela Lei Municipal nº 384/77, publicada no DOE/ PB de 5 de maio de 1977.

Ano XL – Edição Extra, 14 de julho de 2020



Prefeitura Municipal de Piancó
RELATÓRIO RESUMIDO DA EXECUÇÃO ORÇAMENTÁRIA
DEMONSTRATIVO SIMPLIFICADO DO RELATÓRIO RESUMIDO DA EXECUÇÃO ORÇAMENTÁRIA
ORÇAMENTO FISCAL E DA SEGURIDADE SOCIAL
JANEIRO A JUNHO DE 2020/BIMESTRE MAIO-JUNHO

RREO - Anexo XIV (LRF, Art. 48)		RS 1,00	
BALANÇO ORÇAMENTÁRIO		Até o Bimestre	
RECEITAS			
Previsão Inicial		62.572.551,00	
Previsão Atualizada		62.572.551,00	
Receitas Realizadas		27.261.446,49	
Déficit Orçamentário		0,00	
Saldos de Exercícios Anteriores (Utilizados para Créditos Adicionais)		4.420.825,82	
DESPESAS			
Dotação Inicial		62.572.551,00	
Créditos Adicionais		416.774,03	
Dotação Atualizada		62.989.325,03	
Despesas Empenhadas		25.613.966,02	
Despesas Liquidadas		22.840.620,67	
Despesas Pagas		20.676.371,74	
Superávit Orçamentário		4.420.825,82	
DESPESAS POR FUNÇÃO/SUBFUNÇÃO			
			Até o Bimestre
Despesas Empenhadas			25.613.966,02
Despesas Liquidadas			22.840.620,67
RECEITA CORRENTE LÍQUIDA - RCL			
			Até o Bimestre
Receita Corrente Líquida			52.179.987,56
Receita Corrente Líquida Ajustada para Cálculo dos Limites de Endividamento			52.179.987,56
Receita Corrente Líquida Ajustada para Cálculo dos Limites da Despesa com Pessoal			52.179.987,56
RECEITAS E DESPESAS DOS REGIMES DE PREVIDÊNCIA			
			Até o Bimestre
Regime Próprio de Previdência dos Servidores Públicos - PLANO PREVIDENCIÁRIO			
Receitas Previdenciárias Realizadas			0,00
Despesas Previdenciárias Empenhadas			0,00
Despesas Previdenciárias Liquidadas			0,00
Resultado Previdenciário			0,00
Regime Próprio de Previdência dos Servidores Públicos - PLANO FINANCEIRO			
Receitas Previdenciárias Realizadas			0,00
Despesas Previdenciárias Empenhadas			0,00
Despesas Previdenciárias Liquidadas			0,00
Resultado Previdenciário			0,00
RESULTADOS PRIMÁRIO E NOMINAL			
	Meta Fixada no Anexo de Metas Fiscais da LDO (a)	Resultado Apurado Até o Bimestre (b)	% em Relação à Meta (b/a)
Resultado Primário - Acima da Linha	0,00	2.793.337,40	0,00
Resultado Nominal - Acima da Linha	0,00	2.793.337,40	0,00



ESTADO DA PARAÍBA
PREFEITURA MUNICIPAL DE PIANCÓ
Secretaria - Chefe de Gabinete do Prefeito

Diário oficial

Serviço de Divulgação dos Atos Institucionais Do Município

Criado pela Lei Municipal nº 384/77, publicada no DOE/ PB de 5 de maio de 1977.

Ano XL – Edição Extra, 14 de julho de 2020



Prefeitura Municipal de Piancó
RELATÓRIO RESUMIDO DA EXECUÇÃO ORÇAMENTÁRIA
DEMONSTRATIVO SIMPLIFICADO DO RELATÓRIO RESUMIDO DA EXECUÇÃO ORÇAMENTÁRIA
ORÇAMENTO FISCAL E DA SEGURIDADE SOCIAL
JANEIRO A JUNHO DE 2020/BIMESTRE MAIO-JUNHO

RREO - Anexo XIV (LRF, Art. 48)

RS 1,00

BALANÇO ORÇAMENTÁRIO		Até o Bimestre		
RESTOS A PAGAR A PAGAR POR PODER E MINISTÉRIO PÚBLICO	Inscrição	Cancelamento Até o Bimestre	Pagamento Até o Bimestre	Saldo à Pagar
RESTOS A PAGAR PROCESSADOS	7.717.145,87	22.272,65	4.436.994,72	3.257.878,50
Poder Executivo	7.717.145,87	22.272,65	4.436.994,72	3.257.878,50
Poder Legislativo	0,00	0,00	0,00	0,00
Poder Judiciário	0,00	0,00	0,00	0,00
Ministério Público	0,00	0,00	0,00	0,00
Defensoria Pública	0,00	0,00	0,00	0,00
RESTOS A PAGAR NÃO-PROCESSADOS	149.980,42	0,00	11.449,18	138.531,24
Poder Executivo	149.980,42	0,00	11.449,18	138.531,24
Poder Legislativo	0,00	0,00	0,00	0,00
Poder Judiciário	0,00	0,00	0,00	0,00
Ministério Público	0,00	0,00	0,00	0,00
Defensoria Pública	0,00	0,00	0,00	0,00
TOTAL	7.867.126,29	22.272,65	4.448.443,90	3.396.409,74

DESPESAS COM MANUTENÇÃO E DESENVOLVIMENTO DO ENSINO	Valor Apurado Até o Bimestre	Limites Constitucionais Anuais	
		% Mínimo a Aplicar no Exercício	% Aplicado Até o Bimestre
Mínimo Anual de <18% / 25%> das Receitas de Impostos na Manutenção e Desenvolvimento do Ensino	2.043.824,99	25%	21,85
Mínimo Anual de 60% do FUNDEB na Remuneração do Magistério com Ensino Fundamental e Médio	3.973.474,86	60%	194,41
Mínimo Anual de 60% do FUNDEB na Remuneração do Magistério com Educação Infantil e Ensino Fundamental	2.660.200,30	60%	81,18
Complementação da União ao FUNDEB		0,00	

RECEITAS DE OPERAÇÕES DE CRÉDITO E DESPESAS DE CAPITAL	Valor Apurado no Exercício	Saldo não Realizado
Receita de Operação de Crédito	0,00	0,00
Despesa de Capital Líquida	0,00	0,00

PROJEÇÃO ATUARIAL DOS REGIMES DE PREVIDÊNCIA	Exercício	10º Exercício	20º Exercício	35º Exercício
Plano Previdenciário	0,00	0,00	0,00	0,00
Receitas Previdenciárias	0,00	0,00	0,00	0,00
Despesas Previdenciárias	0,00	0,00	0,00	0,00
Resultado Previdenciário	0,00	0,00	0,00	0,00
Plano Financeiro	0,00	0,00	0,00	0,00
Receitas Previdenciárias	0,00	0,00	0,00	0,00
Despesas Previdenciárias	0,00	0,00	0,00	0,00
Resultado Previdenciário	0,00	0,00	0,00	0,00

RECEITA DA ALIENAÇÃO DE ATIVOS E APLICAÇÃO DOS RECURSOS	Valor Apurado Até o Bimestre	Saldo a Realizar
Receita da Alienação de Ativos	0,00	0,00
Aplicação dos Recursos da Alienação de Ativos	0,00	0,00



ESTADO DA PARAÍBA
PREFEITURA MUNICIPAL DE PIANCÓ
Secretaria - Chefe de Gabinete do Prefeito

Diário oficial

Serviço de Divulgação dos Atos Institucionais Do Município

Criado pela Lei Municipal nº 384/77, publicada no DOE/ PB de 5 de maio de 1977.

Ano XL – Edição Extra, 14 de julho de 2020



Prefeitura Municipal de Piancó
RELATÓRIO RESUMIDO DA EXECUÇÃO ORÇAMENTÁRIA
DEMONSTRATIVO SIMPLIFICADO DO RELATÓRIO RESUMIDO DA EXECUÇÃO ORÇAMENTÁRIA
ORÇAMENTO FISCAL E DA SEGURIDADE SOCIAL
JANEIRO A JUNHO DE 2020/BIMESTRE MAIO-JUNHO

RREO - Anexo XIV (LRF, Art. 48)

RS 1,00

BALANÇO ORÇAMENTÁRIO		Até o Bimestre	
DESPESAS COM AÇÕES E SERVIÇOS PÚBLICOS DE SAÚDE	Valor apurado Até o Bimestre	Limite Constitucional Anual	
		% Mínimo a Aplicar no Exercício	% Aplicado Até o Bimestre
Despesas com Ações e Serviços Públicos de Saúde executadas com recursos de impostos	1.519.858,86	15,00	278,19
DESPESAS DE CARÁTER CONTINUADO DERIVADAS DE PPP	VALOR APURADO NO EXERCÍCIO CORRENTE		
Total das Despesas Consideradas para o Limite / RCL (%)	0,00		

FONTE: Sistema PublicSoft Contabilidade - SECRETARIA DE FINANÇAS, PLANEJ.E GESTÃO ORÇAMENTÁRIA - em 14 de julho de 2020 as 11:08:37


CLAIR LEFFÃO MARTINS
CPF- 477.984.084-87 CRC/PB
4.395/O-7

JÚLIO EDUARDO VENÂNCIO
PINHEIRO
Secretário de Finanças

DANIEL GALDINO DE
ARAÚJO PEREIRA
Prefeito