



**ESTADO DA PARAÍBA**  
**PREFEITURA MUNICIPAL DE PIANCÓ**  
Secretaria - Chefe de Gabinete do Prefeito

Diário oficial

Serviço de Divulgação dos Atos Institucionais Do Município

Criado pela Lei Municipal nº 384/77, publicada no DOE/ PB de 5 de maio de 1977.

Ano MMXXII – Edição Extra, 08 de julho de 2022

**RREO**



**Prefeitura Municipal de Piancó**  
RELATÓRIO RESUMIDO DA EXECUÇÃO ORÇAMENTÁRIA  
**BALANÇO ORÇAMENTÁRIO**  
ORÇAMENTO FISCAL E DA SEGURIDADE SOCIAL  
JANEIRO A JUNHO DE 2022/BIMESTRE MAIO-JUNHO

RREO - Anexo I (LRF, Art. 52, inciso I, alíneas "a" e "b" do inciso II e §1º)

RS 1,00

RECEITAS	PREVISÃO INICIAL	PREVISÃO ATUALIZADA(a)	RECEITAS REALIZADAS				SALDO A REALIZAR (a-c)
			No Bimestre (b)	% (b/a)	Até o Bimestre (c)	% (c/a)	
RECEITAS (EXCETO INTRA-ORÇAMENTÁRIAS) (I)	67.616.413,00	69.692.532,10	14.482.785,37	20,78	36.954.635,06	53,03	32.737.897,04
Recargas Correntes	57.758.913,00	59.018.286,88	14.301.364,37	24,23	35.300.420,40	59,81	23.717.866,48
Impostos, Taxas e Contribuições de Melhoria	2.365.405,00	2.365.405,00	330.508,48	13,97	1.048.551,63	44,33	1.316.853,37
Impostos	2.265.300,00	2.265.300,00	317.938,20	14,04	989.443,50	43,68	1.275.856,50
Taxas	100.105,00	100.105,00	12.570,28	12,56	59.108,13	59,05	40.996,87
Contribuições	990.000,00	990.000,00	183.727,89	18,56	372.228,29	37,60	617.771,71
Contribuição para o Custeio do Serviço de Iluminação Pública	990.000,00	990.000,00	183.727,89	18,56	372.228,29	37,60	617.771,71
Recarga Patrimonial	96.300,00	453.005,09	180.095,40	39,76	453.005,09	100,00	0,00
Valores Mobiliários	96.300,00	453.005,09	180.095,40	39,76	453.005,09	100,00	0,00
Transferências Correntes	54.180.608,00	55.083.276,79	13.557.120,37	24,61	33.333.803,80	60,52	21.749.472,99
Transferências da União e de suas Entidades	43.776.494,00	44.676.650,98	11.263.803,47	25,21	26.940.725,55	60,30	17.735.925,43
Transferências dos Estados e do Distrito Federal e de suas Entidades	4.704.114,00	4.706.625,81	896.694,03	19,05	2.368.119,63	50,31	2.338.506,18
Transferências de Outras Instituições Públicas	5.700.000,00	5.700.000,00	1.396.622,87	24,50	4.024.958,62	70,61	1.675.041,38
Outras Receitas Correntes	126.600,00	126.600,00	49.912,23	39,43	92.831,59	72,53	33.768,41
Indenizações, Restituições e Ressarcimentos	115.000,00	115.000,00	46.743,17	40,65	83.312,20	72,45	31.687,80
Demais Receitas Correntes	11.600,00	11.600,00	3.169,06	27,32	9.519,39	82,06	2.080,61
Recargas de Capital	9.857.500,00	10.674.245,22	181.421,00	1,70	1.654.214,66	15,50	9.020.030,56
Alienação de Bens	8.000,00	8.000,00	0,00	0,00	0,00	0,00	8.000,00
Alienação de Bens Móveis	8.000,00	8.000,00	0,00	0,00	0,00	0,00	8.000,00
Transferências de Capital	9.849.500,00	10.666.245,22	181.421,00	1,70	1.654.214,66	15,51	9.012.030,56
Transferências da União e de suas Entidades	9.399.500,00	9.399.500,00	181.421,00	1,93	387.469,44	4,12	9.012.030,56
Transferências dos Estados e do Distrito Federal e de suas Entidades	450.000,00	1.266.745,22	0,00	0,00	1.266.745,22	100,00	0,00
RECEITAS (INTRA-ORÇAMENTÁRIAS) (II)	0,00	0,00	0,00	0,00	0,00	0,00	0,00
SUBTOTAL DAS RECEITAS (III) = (I+II)	67.616.413,00	69.692.532,10	14.482.785,37	20,78	36.954.635,06	53,03	32.737.897,04
OPERAÇÕES DE CRÉDITO / REFINANCIAMENTO (IV)	0,00	0,00	0,00	0,00	0,00	0,00	0,00
Operações de Crédito - Mercado Interno	0,00	0,00	0,00	0,00	0,00	0,00	0,00
Mobiliária	0,00	0,00	0,00	0,00	0,00	0,00	0,00
Contratual	0,00	0,00	0,00	0,00	0,00	0,00	0,00
Operações de Crédito - Mercado Externo	0,00	0,00	0,00	0,00	0,00	0,00	0,00
Mobiliária	0,00	0,00	0,00	0,00	0,00	0,00	0,00
Contratual	0,00	0,00	0,00	0,00	0,00	0,00	0,00



**ESTADO DA PARAÍBA**  
**PREFEITURA MUNICIPAL DE PIANCÓ**  
Secretaria - Chefe de Gabinete do Prefeito

Diário oficial

Serviço de Divulgação dos Atos Institucionais Do Município

Criado pela Lei Municipal nº 384/77, publicada no DOE/ PB de 5 de maio de 1977.

Ano MMXXII – Edição Extra, 08 de julho de 2022



**Prefeitura Municipal de Piancó**  
**RELATÓRIO RESUMIDO DA EXECUÇÃO ORÇAMENTÁRIA**  
**BALANÇO ORÇAMENTÁRIO**  
ORÇAMENTO FISCAL E DA SEGURIDADE SOCIAL  
JANEIRO A JUNHO DE 2022/BIMESTRE MAIO-JUNHO

RREO - Anexo I (LRF, Art. 52, inciso I, alíneas "a" e "b" do inciso II e §1º)											RS 1,00
SUBTOTAL COM REFINANCIAMENTO (V)-(III-IV)											32.737.897,04
DEFICIT (VI)											0,00
TOTAL (VII) - (V + VI)											32.737.897,04
SALDO DE EXERCÍCIOS ANTERIORES											-
Recursos Arrecadados em Exercícios Anteriores - RPPS											-
Superávit Financeiro Utilizado para Créditos Adicionais											-
DESPESAS	DOTAÇÃO INICIAL	DOTAÇÃO ATUALIZADA	DESPESAS EMPENHADAS		SALDO	DESPESAS LIQUIDADAS		SALDO	DESPESAS PAGAS ATÉ O BIMESTRE	INSCRITOS EM RESTOS A PAGAR NÃO PROCESSADOS <sup>2</sup>	
	(d)	(e)	No Bimestre	Até o Bimestre	(g) = (e - f)	No Bimestre	Até o Bimestre	(i) = (e - h)	(j)	(k)	
DESPESAS (EXCETO INTRA-ORÇAMENTÁRIAS) (VIII)	67.616.413,00	68.524.617,14	12.011.026,84	32.706.162,92	35.818.454,22	12.049.790,58	32.688.901,96	35.835.715,18	30.863.227,61	17.260,96	
DESPESAS CORRENTES	51.921.460,00	54.491.667,14	11.236.755,60	30.871.073,70	23.620.593,44	11.275.519,34	30.853.812,74	23.637.854,40	29.028.138,39	17.260,96	
PESSOAL E ENCARGOS SOCIAIS	32.361.197,00	32.456.244,12	5.595.635,39	16.660.691,14	15.795.552,98	5.595.635,39	16.660.691,14	15.795.552,98	15.003.590,33	0,00	
JUROS E ENCARGOS DA DÍVIDA	8.070,00	8.070,00	0,00	0,00	0,00	0,00	0,00	8.070,00	0,00	0,00	
OUTRAS DESPESAS CORRENTES	19.552.193,00	22.027.353,02	5.641.120,21	14.210.382,56	7.816.970,46	5.679.885,95	14.193.121,60	7.834.231,42	14.024.548,06	17.260,96	
DESPESAS DE CAPITAL	15.117.414,00	13.455.411,00	774.271,24	1.835.089,22	11.620.321,78	774.271,24	1.835.089,22	11.620.321,78	1.835.089,22	0,00	
INVESTIMENTOS	11.873.500,00	10.211.497,00	317.407,12	640.533,37	9.570.963,63	317.407,12	640.533,37	9.570.963,63	640.533,37	0,00	
INVERSÕES FINANCEIRAS	5.000,00	5.000,00	0,00	0,00	0,00	0,00	0,00	5.000,00	0,00	0,00	
AMORTIZAÇÃO DA DÍVIDA	3.238.914,00	3.238.914,00	456.864,12	1.194.555,85	2.044.358,15	456.864,12	1.194.555,85	2.044.358,15	1.194.555,85	0,00	
Reserva de Contingência	577.539,00	577.539,00	0,00	0,00	577.539,00	0,00	0,00	577.539,00	0,00	0,00	
DESPESAS (INTRA-ORÇAMENTÁRIAS) (IX)	0,00	0,00	0,00	0,00	0,00	0,00	0,00	0,00	0,00	0,00	
SUBTOTAL DAS DESPESAS (X)-(VIII+IX)	67.616.413,00	68.524.617,14	12.011.026,84	32.706.162,92	35.818.454,22	12.049.790,58	32.688.901,96	35.835.715,18	30.863.227,61	17.260,96	
AMORTIZAÇÃO DA DIV. REFINANCIAMENTO (XI)	0,00	0,00	0,00	0,00	0,00	0,00	0,00	0,00	0,00	0,00	
Amortização da Dívida Interna	0,00	0,00	0,00	0,00	0,00	0,00	0,00	0,00	0,00	0,00	
Dívida Mobiliária	0,00	0,00	0,00	0,00	0,00	0,00	0,00	0,00	0,00	0,00	
Outras Dívidas	0,00	0,00	0,00	0,00	0,00	0,00	0,00	0,00	0,00	0,00	
Amortização da Dívida Externa	0,00	0,00	0,00	0,00	0,00	0,00	0,00	0,00	0,00	0,00	
Dívida Mobiliária	0,00	0,00	0,00	0,00	0,00	0,00	0,00	0,00	0,00	0,00	
Outras Dívidas	0,00	0,00	0,00	0,00	0,00	0,00	0,00	0,00	0,00	0,00	
TOTAL DAS DESPESAS (XII) = (X + XI)	67.616.413,00	68.524.617,14	12.011.026,84	32.706.162,92	35.818.454,22	12.049.790,58	32.688.901,96	35.835.715,18	30.863.227,61	17.260,96	
SUPERÁVIT (XIII)	-	-	-	-	-	-	4.265.733,10	-	-	-	
TOTAL COM SUPERÁVIT (XIV) = (XII + XIII)	67.616.413,00	68.524.617,14	12.011.026,84	32.706.162,92	-	12.049.790,58	36.954.635,06	-	30.863.227,61	17.260,96	
RESERVA DO RPPS	0,00	0,00	-	-	0,00	-	-	0,00	-	-	



**ESTADO DA PARAÍBA**  
**PREFEITURA MUNICIPAL DE PIANCÓ**  
Secretaria - Chefe de Gabinete do Prefeito

Diário oficial

Serviço de Divulgação dos Atos Institucionais Do Município

---

Criado pela Lei Municipal nº 384/77, publicada no DOE/ PB de 5 de maio de 1977.

---

---

Ano MMXXII – Edição Extra, 08 de julho de 2022

---




**Prefeitura Municipal de Piancó**  
RELATÓRIO RESUMIDO DA EXECUÇÃO ORÇAMENTÁRIA  
**BALANÇO ORÇAMENTÁRIO**  
ORÇAMENTO FISCAL E DA SEGURIDADE SOCIAL  
JANEIRO A JUNHO DE 2022/BIMESTRE MAIO-JUNHO

RREO - Anexo I (LRF, Art. 52, inciso I, alíneas "a" e "b" do inciso II e §1º)

RS 1,00

FONTE: Sistema PublicSoft Contabilidade - SECRETARIA DE FINANÇAS, PLANEJ.E GESTÃO ORÇAMENTÁRIA - em 8 de julho de 2022 as 08:31:01

  
CLAIR LEITÃO MARTINS  
BELTRAO BEZERRA DE  
MELO  
CPF- 477.984.084-87 CRC/PB  
4.395/O-7

JÚLIO EDUARDO VENÂNCIO  
PINHEIRO  
Secretário de Finanças

DANIEL GALDINO DE  
ARAÚJO PEREIRA  
Prefeito



**ESTADO DA PARAÍBA**  
**PREFEITURA MUNICIPAL DE PIANCÓ**  
Secretaria - Chefe de Gabinete do Prefeito

Diário oficial

Serviço de Divulgação dos Atos Institucionais Do Município

Criado pela Lei Municipal nº 384/77, publicada no DOE/ PB de 5 de maio de 1977.

Ano MMXXII – Edição Extra, 08 de julho de 2022



Prefeitura Municipal de Piancó  
RELATÓRIO RESUMIDO DA EXECUÇÃO ORÇAMENTÁRIA  
DEMONSTRATIVO DA EXECUÇÃO DAS DESPESAS POR FUNÇÃO/SUBFUNÇÃO  
ORÇAMENTO FISCAL E DA SEGURIDADE SOCIAL  
JANEIRO A JUNHO DE 2022/BIMESTRE MAIO-JUNHO

RREO - Anexo II (LRF, Art. 52, inciso II, alínea "c")

RS 1,00

FUNÇÃO/SUBFUNÇÃO	DOTAÇÃO INICIA	DOTAÇÃO ATUALIZADA (a)	DESPESAS EMPENHADAS			SALDO (c) = (a - b)	DESPESAS LIQUIDADAS			SALDO (e) = (a - d)	INSCRITAS EM RESTOS A PAGAR NÃO PROCESSADOS (f)
			No Bimestre	Até o Bimestre (b)	%		No Bimestre	Até o Bimestre (d)	%		
DESPESAS (EXCETO INTRA-ORÇAMENTÁRIAS) (I)	67.616.413,00	68.524.617,14	12.011.026,84	32.706.162,92	100,00	35.818.454,22	12.049.790,58	32.688.901,96	100,00	35.835.715,18	0,00
Legislativa	1.940.000,00	1.940.000,00	330.601,89	901.905,68	2,76	1.038.094,32	330.601,89	901.905,68	2,76	1.038.094,32	0,00
Ação Legislativa	1.940.000,00	1.940.000,00	330.601,89	901.905,68	2,76	1.038.094,32	330.601,89	901.905,68	2,76	1.038.094,32	0,00
Administração	3.175.589,00	3.326.410,27	624.772,39	1.869.527,11	5,72	1.456.883,16	648.434,89	1.869.202,56	5,72	1.457.207,71	0,00
Planejamento e Orçamento	1.129.089,00	1.269.910,27	251.093,81	726.172,52	2,22	543.737,75	260.783,81	726.172,52	2,22	543.737,75	0,00
Administração Geral	906.500,00	908.500,00	136.112,06	410.576,54	1,26	497.923,46	136.112,06	410.576,54	1,26	497.923,46	0,00
Administração Financeira	561.000,00	571.199,00	137.953,24	383.750,81	1,17	187.448,19	148.525,74	383.426,26	1,17	187.772,74	0,00
Controle Interno	154.000,00	154.000,00	22.854,56	48.633,68	0,15	105.366,32	22.854,56	48.633,68	0,15	105.366,32	0,00
Tecnologia da Informatização	62.000,00	61.801,00	28.800,00	28.800,00	0,09	33.001,00	28.800,00	28.800,00	0,09	33.001,00	0,00
Comunicação Social	333.000,00	331.000,00	39.958,72	253.593,56	0,78	77.406,44	43.358,72	253.593,56	0,78	77.406,44	0,00
Assistência Comunitária	30.000,00	30.000,00	8.000,00	18.000,00	0,06	12.000,00	8.000,00	18.000,00	0,06	12.000,00	0,00
Assistência Social	1.926.700,00	1.907.815,00	302.721,23	1.006.420,25	3,08	901.394,75	301.710,67	1.005.409,69	3,08	902.405,31	0,00
Assistência ao Idoso	4.500,00	4.500,00	0,00	0,00	0,00	4.500,00	0,00	0,00	0,00	4.500,00	0,00
Assistência à Criança e ao Adolescente	74.000,00	142.689,00	32.119,90	107.299,94	0,33	35.389,06	32.119,90	107.299,94	0,33	35.389,06	0,00
Assistência Comunitária	1.712.700,00	1.700.211,00	270.601,33	899.120,31	2,75	801.090,69	269.590,77	898.109,75	2,75	802.101,25	0,00
Vigilância Epidemiológica	135.500,00	60.415,00	0,00	0,00	0,00	60.415,00	0,00	0,00	0,00	60.415,00	0,00
Saúde	34.057.934,00	34.226.819,00	6.052.715,04	17.283.924,45	52,85	16.942.894,55	6.041.826,84	17.267.998,60	52,83	16.958.820,40	0,00
Atenção Básica	8.798.000,00	8.832.765,93	1.641.536,54	4.676.249,00	14,30	4.156.516,93	1.641.745,54	4.675.710,95	14,30	4.157.054,98	0,00
Assistência Hospitalar e Ambulatorial	21.624.500,00	20.758.672,07	3.652.409,53	10.274.588,59	31,41	10.484.083,48	3.641.312,33	10.259.200,79	31,38	10.499.471,28	0,00
Suporte Profilático e Terapêutico	626.834,00	1.471.953,00	361.233,10	1.139.945,75	3,49	332.007,25	361.233,10	1.139.945,75	3,49	332.007,25	0,00
Vigilância Epidemiológica	1.568.600,00	1.783.428,00	397.535,87	1.193.141,11	3,65	590.286,89	397.535,87	1.193.141,11	3,65	590.286,89	0,00
Habitação Rural	340.000,00	320.000,00	0,00	0,00	0,00	320.000,00	0,00	0,00	0,00	320.000,00	0,00
Saneamento Básico Urbano	670.000,00	650.000,00	0,00	0,00	0,00	650.000,00	0,00	0,00	0,00	650.000,00	0,00
Recursos Hídricos	430.000,00	410.000,00	0,00	0,00	0,00	410.000,00	0,00	0,00	0,00	410.000,00	0,00
Educação	11.971.068,00	12.508.999,87	2.290.504,65	6.347.562,07	19,41	6.161.437,80	2.290.504,65	6.347.562,07	19,42	6.161.437,80	0,00
Alimentação e Nutrição	221.560,00	361.529,00	200.531,56	344.728,81	1,05	16.800,19	200.531,56	344.728,81	1,05	16.800,19	0,00
Ensino Fundamental	10.513.108,00	10.662.648,07	1.730.499,22	5.267.246,90	16,10	5.395.401,17	1.730.499,22	5.267.246,90	16,11	5.395.401,17	0,00
Ensino Superior	23.000,00	301.625,80	158.680,70	291.625,05	0,89	10.000,75	158.680,70	291.625,05	0,89	10.000,75	0,00
Educação Infantil	1.001.000,00	972.403,00	200.793,17	368.988,43	1,13	603.414,57	200.793,17	368.988,43	1,13	603.414,57	0,00
Educação Básica	212.400,00	210.794,00	0,00	74.972,88	0,23	135.821,12	0,00	74.972,88	0,23	135.821,12	0,00
Cultura	612.000,00	829.255,00	593.723,00	594.723,00	1,82	234.532,00	593.723,00	594.723,00	1,82	234.532,00	0,00
Difusão Cultural	612.000,00	829.255,00	593.723,00	594.723,00	1,82	234.532,00	593.723,00	594.723,00	1,82	234.532,00	0,00



**ESTADO DA PARAÍBA**  
**PREFEITURA MUNICIPAL DE PIANCÓ**  
Secretaria - Chefe de Gabinete do Prefeito

Diário oficial

Serviço de Divulgação dos Atos Institucionais Do Município

Criado pela Lei Municipal nº 384/77, publicada no DOE/ PB de 5 de maio de 1977.

Ano MMXXII – Edição Extra, 08 de julho de 2022



**Prefeitura Municipal de Piancó**  
RELATÓRIO RESUMIDO DA EXECUÇÃO ORÇAMENTÁRIA  
DEMONSTRATIVO DA EXECUÇÃO DAS DESPESAS POR FUNÇÃO/SUBFUNÇÃO  
ORÇAMENTO FISCAL E DA SEGURIDADE SOCIAL  
JANEIRO A JUNHO DE 2022/BIMESTRE MAIO-JUNHO

RREO - Anexo II (LRF, Art. 52, inciso II, alínea "c")

RS 1,00

FUNÇÃO/SUBFUNÇÃO	DOTAÇÃO INICIA	DOTAÇÃO ATUALIZADA (a)	DESPESAS EMPENHADAS			SALDO (c) = (a - b)	DESPESAS LIQUIDADAS			SALDO (e) = (a - d)	INSCRITAS EM RESTOS A PAGAR NÃO PROCESSADOS (f)
			No Bimestre	Até o Bimestre (b)	%		No Bimestre	Até o Bimestre (d)	%		
DESPESAS (EXCETO INTRA-ORÇAMENTÁRIAS) (I)	67.616.413,00	68.524.617,14	12.011.026,84	32.706.162,92	100,00	35.818.454,22	12.049.790,58	32.688.901,96	100,00	35.835.715,18	0,00
Direitos da Cidadania	193.000,00	193.000,00	21.209,12	57.067,36	0,17	135.932,64	21.209,12	57.067,36	0,17	135.932,64	0,00
Direitos Individuais, Colet. e Difusos	193.000,00	193.000,00	21.209,12	57.067,36	0,17	135.932,64	21.209,12	57.067,36	0,17	135.932,64	0,00
Urbanismo	4.786.099,00	4.775.966,00	743.056,65	1.895.063,54	5,79	2.880.902,46	743.056,65	1.895.063,54	5,80	2.880.902,46	0,00
Administração Geral	1.808.678,00	1.858.556,00	460.134,53	1.326.138,70	4,05	532.417,30	460.134,53	1.326.138,70	4,06	532.417,30	0,00
Ordenamento Territorial	112.421,00	102.421,00	0,00	83.700,00	0,26	18.721,00	0,00	83.700,00	0,26	18.721,00	0,00
Infra-Estrutura Urbana	1.470.000,00	1.420.000,00	207.934,04	410.236,76	1,25	1.009.763,24	207.934,04	410.236,76	1,25	1.009.763,24	0,00
Serviços Urbanos	50.000,00	40.000,00	0,00	0,00	0,00	40.000,00	0,00	0,00	0,00	40.000,00	0,00
Promoção da Produção Animal	895.000,00	1.044.989,00	74.988,08	74.988,08	0,23	970.000,92	74.988,08	74.988,08	0,23	970.000,92	0,00
Turismo	450.000,00	310.000,00	0,00	0,00	0,00	310.000,00	0,00	0,00	0,00	310.000,00	0,00
Habitação	240.000,00	210.000,00	0,00	0,00	0,00	210.000,00	0,00	0,00	0,00	210.000,00	0,00
Habitação Urbana	240.000,00	210.000,00	0,00	0,00	0,00	210.000,00	0,00	0,00	0,00	210.000,00	0,00
Gestão Ambiental	220.000,00	220.000,00	27.000,00	135.000,00	0,41	85.000,00	54.000,00	135.000,00	0,41	85.000,00	0,00
Controle Ambiental	220.000,00	220.000,00	27.000,00	135.000,00	0,41	85.000,00	54.000,00	135.000,00	0,41	85.000,00	0,00
Agricultura	1.503.000,00	1.528.000,00	194.273,90	439.008,29	1,34	1.088.991,71	194.273,90	439.008,29	1,34	1.088.991,71	0,00
Administração Geral	559.000,00	517.623,00	110.897,90	290.700,29	0,89	226.922,71	110.897,90	290.700,29	0,89	226.922,71	0,00
Recursos Hídricos	540.000,00	520.000,00	0,00	0,00	0,00	520.000,00	0,00	0,00	0,00	520.000,00	0,00
Abastecimento	44.000,00	140.377,00	83.376,00	131.376,00	0,40	9.001,00	83.376,00	131.376,00	0,40	9.001,00	0,00
Extensão Rural	360.000,00	350.000,00	0,00	16.932,00	0,05	333.068,00	0,00	16.932,00	0,05	333.068,00	0,00
Comércio e Serviços	437.000,00	359.745,00	39.842,08	111.887,68	0,34	247.857,32	39.842,08	111.887,68	0,34	247.857,32	0,00
Turismo	437.000,00	359.745,00	39.842,08	111.887,68	0,34	247.857,32	39.842,08	111.887,68	0,34	247.857,32	0,00
Energia	1.036.000,00	1.026.133,00	197.115,03	387.643,83	1,19	638.489,17	197.115,03	387.643,83	1,19	638.489,17	0,00
Energia Elétrica	1.036.000,00	1.026.133,00	197.115,03	387.643,83	1,19	638.489,17	197.115,03	387.643,83	1,19	638.489,17	0,00
Transporte	305.500,00	280.500,00	0,00	0,00	0,00	280.500,00	0,00	0,00	0,00	280.500,00	0,00
Transporte Rodoviário	305.500,00	280.500,00	0,00	0,00	0,00	280.500,00	0,00	0,00	0,00	280.500,00	0,00
Desporto e Lazer	687.000,00	666.451,00	5.310,00	8.510,00	0,03	657.941,00	5.310,00	8.510,00	0,03	657.941,00	0,00
Desporto Comunitário	687.000,00	666.451,00	5.310,00	8.510,00	0,03	657.941,00	5.310,00	8.510,00	0,03	657.941,00	0,00
Encargos Especiais	3.947.984,00	3.947.984,00	588.181,86	1.667.919,66	5,10	2.280.064,34	588.181,86	1.667.919,66	5,10	2.280.064,34	0,00
Def. Interesse Públ. no Proc. Judiciário	2.590.421,00	2.590.421,00	215.503,34	650.029,30	1,99	1.940.391,70	215.503,34	650.029,30	1,99	1.940.391,70	0,00
Refinanciamento da Dívida Interna	841.579,00	841.579,00	238.140,43	619.526,24	1,89	222.052,76	238.140,43	619.526,24	1,90	222.052,76	0,00
Serviço da Dívida Interna	214.984,00	214.984,00	29.189,66	117.167,38	0,36	97.816,62	29.189,66	117.167,38	0,36	97.816,62	0,00
Transferências	301.000,00	301.000,00	105.348,43	281.196,74	0,86	19.803,26	105.348,43	281.196,74	0,86	19.803,26	0,00
RESERVA DE CONTINGÊNCIA	577.539,00	577.539,00	0,00	0,00	0,00	577.539,00	0,00	0,00	0,00	577.539,00	0,00

www.publicsoft.com.br - PublicSoft Contabilidade - versão 2022.31.100 - 4831022-0800

Page 2 of 5



**ESTADO DA PARAÍBA**  
**PREFEITURA MUNICIPAL DE PIANCÓ**  
Secretaria - Chefe de Gabinete do Prefeito

Diário oficial

Serviço de Divulgação dos Atos Institucionais Do Município

Criado pela Lei Municipal nº 384/77, publicada no DOE/ PB de 5 de maio de 1977.

Ano MMXXII – Edição Extra, 08 de julho de 2022



**Prefeitura Municipal de Piancó**  
RELATÓRIO RESUMIDO DA EXECUÇÃO ORÇAMENTÁRIA  
**DEMONSTRATIVO DA EXECUÇÃO DAS DESPESAS POR FUNÇÃO/SUBFUNÇÃO**  
ORÇAMENTO FISCAL E DA SEGURIDADE SOCIAL  
JANEIRO A JUNHO DE 2022/BIMESTRE MAIO-JUNHO

RREO - Anexo II (LRF, Art. 52, inciso II, alínea "c")

RS 1,00

FUNÇÃO/SUBFUNÇÃO	DOTAÇÃO INICIA	DOTAÇÃO ATUALIZADA (a)	DESPESAS EMPENHADAS			SALDO (c) = (a - b)	DESPESAS LIQUIDADAS			SALDO (e) = (a - d)	INSCRITAS EM RESTOS A PAGAR NÃO PROCESSADOS (f)
			No Bimestre	Até o Bimestre (b)	%		No Bimestre	Até o Bimestre (d)	%		
DESPESAS (INTRA-ORÇAMENTÁRIAS) (II)	0,00	0,00	0,00	0,00	0,00	0,00	0,00	0,00	0,00	0,00	0,00
Legislativa	0,00	0,00	0,00	0,00	0,00	0,00	0,00	0,00	0,00	0,00	0,00
Ação Legislativa	0,00	0,00	0,00	0,00	0,00	0,00	0,00	0,00	0,00	0,00	0,00
Administração	0,00	0,00	0,00	0,00	0,00	0,00	0,00	0,00	0,00	0,00	0,00
Planejamento e Orçamento	0,00	0,00	0,00	0,00	0,00	0,00	0,00	0,00	0,00	0,00	0,00
Administração Geral	0,00	0,00	0,00	0,00	0,00	0,00	0,00	0,00	0,00	0,00	0,00
Administração Financeira	0,00	0,00	0,00	0,00	0,00	0,00	0,00	0,00	0,00	0,00	0,00
Controle Interno	0,00	0,00	0,00	0,00	0,00	0,00	0,00	0,00	0,00	0,00	0,00
Tecnologia da Informatização	0,00	0,00	0,00	0,00	0,00	0,00	0,00	0,00	0,00	0,00	0,00
Comunicação Social	0,00	0,00	0,00	0,00	0,00	0,00	0,00	0,00	0,00	0,00	0,00
Assistência Comunitária	0,00	0,00	0,00	0,00	0,00	0,00	0,00	0,00	0,00	0,00	0,00
Assistência Social	0,00	0,00	0,00	0,00	0,00	0,00	0,00	0,00	0,00	0,00	0,00
Assistência ao Idoso	0,00	0,00	0,00	0,00	0,00	0,00	0,00	0,00	0,00	0,00	0,00
Assistência à Criança e ao Adolescente	0,00	0,00	0,00	0,00	0,00	0,00	0,00	0,00	0,00	0,00	0,00
Assistência Comunitária	0,00	0,00	0,00	0,00	0,00	0,00	0,00	0,00	0,00	0,00	0,00
Vigilância Epidemiológica	0,00	0,00	0,00	0,00	0,00	0,00	0,00	0,00	0,00	0,00	0,00
Saúde	0,00	0,00	0,00	0,00	0,00	0,00	0,00	0,00	0,00	0,00	0,00
Atenção Básica	0,00	0,00	0,00	0,00	0,00	0,00	0,00	0,00	0,00	0,00	0,00
Assistência Hospitalar e Ambulatorial	0,00	0,00	0,00	0,00	0,00	0,00	0,00	0,00	0,00	0,00	0,00
Suporte Profilático e Terapêutico	0,00	0,00	0,00	0,00	0,00	0,00	0,00	0,00	0,00	0,00	0,00
Vigilância Epidemiológica	0,00	0,00	0,00	0,00	0,00	0,00	0,00	0,00	0,00	0,00	0,00
Habituação Rural	0,00	0,00	0,00	0,00	0,00	0,00	0,00	0,00	0,00	0,00	0,00
Saneamento Básico Urbano	0,00	0,00	0,00	0,00	0,00	0,00	0,00	0,00	0,00	0,00	0,00
Recursos Hídricos	0,00	0,00	0,00	0,00	0,00	0,00	0,00	0,00	0,00	0,00	0,00
Educação	0,00	0,00	0,00	0,00	0,00	0,00	0,00	0,00	0,00	0,00	0,00
Alimentação e Nutrição	0,00	0,00	0,00	0,00	0,00	0,00	0,00	0,00	0,00	0,00	0,00
Ensino Fundamental	0,00	0,00	0,00	0,00	0,00	0,00	0,00	0,00	0,00	0,00	0,00
Ensino Superior	0,00	0,00	0,00	0,00	0,00	0,00	0,00	0,00	0,00	0,00	0,00
Educação Infantil	0,00	0,00	0,00	0,00	0,00	0,00	0,00	0,00	0,00	0,00	0,00
Educação Básica	0,00	0,00	0,00	0,00	0,00	0,00	0,00	0,00	0,00	0,00	0,00
Cultura	0,00	0,00	0,00	0,00	0,00	0,00	0,00	0,00	0,00	0,00	0,00
Divulgação Cultural	0,00	0,00	0,00	0,00	0,00	0,00	0,00	0,00	0,00	0,00	0,00
Direitos da Cidadania	0,00	0,00	0,00	0,00	0,00	0,00	0,00	0,00	0,00	0,00	0,00
Direitos Individuais, Colet. e Difusos	0,00	0,00	0,00	0,00	0,00	0,00	0,00	0,00	0,00	0,00	0,00



**ESTADO DA PARAÍBA**  
**PREFEITURA MUNICIPAL DE PIANCÓ**  
Secretaria - Chefe de Gabinete do Prefeito

Diário oficial

Serviço de Divulgação dos Atos Institucionais Do Município

Criado pela Lei Municipal nº 384/77, publicada no DOE/ PB de 5 de maio de 1977.

Ano MMXXII – Edição Extra, 08 de julho de 2022



**Prefeitura Municipal de Piancó**  
RELATÓRIO RESUMIDO DA EXECUÇÃO ORÇAMENTÁRIA  
**DEMONSTRATIVO DA EXECUÇÃO DAS DESPESAS POR FUNÇÃO/SUBFUNÇÃO**  
ORÇAMENTO FISCAL E DA SEGURIDADE SOCIAL  
JANEIRO A JUNHO DE 2022/BIMESTRE MAIO-JUNHO

RREO - Anexo II (LRF, Art. 52, inciso II, alínea "c")

RS 1,00

FUNÇÃO/SUBFUNÇÃO	DOTAÇÃO INICIA	DOTAÇÃO ATUALIZADA (a)	DESPESAS EMPENHADAS			SALDO (c) = (a - b)	DESPESAS LIQUIDADAS			SALDO (e) = (a - d)	INSCRITAS EM RESTOS A PAGAR NÃO PROCESSADOS (f)
			No Bimestre	Até o Bimestre (b)	%		No Bimestre	Até o Bimestre (d)	%		
DESPESAS (INTRA-ORÇAMENTÁRIAS) (II)	0,00	0,00	0,00	0,00	0,00	0,00	0,00	0,00	0,00	0,00	0,00
Urbanismo	0,00	0,00	0,00	0,00	0,00	0,00	0,00	0,00	0,00	0,00	0,00
Administração Geral	0,00	0,00	0,00	0,00	0,00	0,00	0,00	0,00	0,00	0,00	0,00
Ordenamento Territorial	0,00	0,00	0,00	0,00	0,00	0,00	0,00	0,00	0,00	0,00	0,00
Infra-Estrutura Urbana	0,00	0,00	0,00	0,00	0,00	0,00	0,00	0,00	0,00	0,00	0,00
Serviços Urbanos	0,00	0,00	0,00	0,00	0,00	0,00	0,00	0,00	0,00	0,00	0,00
Promoção da Produção Animal	0,00	0,00	0,00	0,00	0,00	0,00	0,00	0,00	0,00	0,00	0,00
Turismo	0,00	0,00	0,00	0,00	0,00	0,00	0,00	0,00	0,00	0,00	0,00
Habitação	0,00	0,00	0,00	0,00	0,00	0,00	0,00	0,00	0,00	0,00	0,00
Habitação Urbana	0,00	0,00	0,00	0,00	0,00	0,00	0,00	0,00	0,00	0,00	0,00
Gestão Ambiental	0,00	0,00	0,00	0,00	0,00	0,00	0,00	0,00	0,00	0,00	0,00
Controle Ambiental	0,00	0,00	0,00	0,00	0,00	0,00	0,00	0,00	0,00	0,00	0,00
Agricultura	0,00	0,00	0,00	0,00	0,00	0,00	0,00	0,00	0,00	0,00	0,00
Administração Geral	0,00	0,00	0,00	0,00	0,00	0,00	0,00	0,00	0,00	0,00	0,00
Recursos Hídricos	0,00	0,00	0,00	0,00	0,00	0,00	0,00	0,00	0,00	0,00	0,00
Abastecimento	0,00	0,00	0,00	0,00	0,00	0,00	0,00	0,00	0,00	0,00	0,00
Extensão Rural	0,00	0,00	0,00	0,00	0,00	0,00	0,00	0,00	0,00	0,00	0,00
Comércio e Serviços	0,00	0,00	0,00	0,00	0,00	0,00	0,00	0,00	0,00	0,00	0,00
Turismo	0,00	0,00	0,00	0,00	0,00	0,00	0,00	0,00	0,00	0,00	0,00
Energia	0,00	0,00	0,00	0,00	0,00	0,00	0,00	0,00	0,00	0,00	0,00
Energia Elétrica	0,00	0,00	0,00	0,00	0,00	0,00	0,00	0,00	0,00	0,00	0,00
Transporte	0,00	0,00	0,00	0,00	0,00	0,00	0,00	0,00	0,00	0,00	0,00
Transporte Rodoviário	0,00	0,00	0,00	0,00	0,00	0,00	0,00	0,00	0,00	0,00	0,00
Desporto e Lazer	0,00	0,00	0,00	0,00	0,00	0,00	0,00	0,00	0,00	0,00	0,00
Desporto Comunitário	0,00	0,00	0,00	0,00	0,00	0,00	0,00	0,00	0,00	0,00	0,00
Encargos Especiais	0,00	0,00	0,00	0,00	0,00	0,00	0,00	0,00	0,00	0,00	0,00
Def. Interesse Públ. no Proc. Judiciário	0,00	0,00	0,00	0,00	0,00	0,00	0,00	0,00	0,00	0,00	0,00
Refinanciamento da Dívida Interna	0,00	0,00	0,00	0,00	0,00	0,00	0,00	0,00	0,00	0,00	0,00
Serviço da Dívida Interna	0,00	0,00	0,00	0,00	0,00	0,00	0,00	0,00	0,00	0,00	0,00
Transferências	0,00	0,00	0,00	0,00	0,00	0,00	0,00	0,00	0,00	0,00	0,00
<b>TOTAL (III)=(I+II)</b>	<b>67.616.413,00</b>	<b>68.524.617,14</b>	<b>12.011.026,84</b>	<b>32.706.162,92</b>	<b>100,00</b>	<b>35.818.454,22</b>	<b>12.049.790,58</b>	<b>32.688.901,96</b>	<b>100,00</b>	<b>35.835.715,18</b>	<b>0,00</b>

FONTE: Sistema PublicSoft Contabilidade - SECRETARIA DE FINANÇAS, PLANEJ.E GESTÃO ORÇAMENTÁRIA - em 8 de julho de 2022 as 08:31:53



**ESTADO DA PARAÍBA**  
**PREFEITURA MUNICIPAL DE PIANCÓ**  
Secretaria - Chefe de Gabinete do Prefeito

Diário oficial

Serviço de Divulgação dos Atos Institucionais Do Município

Criado pela Lei Municipal nº 384/77, publicada no DOE/ PB de 5 de maio de 1977.

Ano MMXXII – Edição Extra, 08 de julho de 2022



**Prefeitura Municipal de Piancó**  
RELATÓRIO RESUMIDO DA EXECUÇÃO ORÇAMENTÁRIA  
**DEMONSTRATIVO DA EXECUÇÃO DAS DESPESAS POR FUNÇÃO/SUBFUNÇÃO**  
ORÇAMENTO FISCAL E DA SEGURIDADE SOCIAL  
JANEIRO A JUNHO DE 2022/BIMESTRE MAIO-JUNHO

RREO - Anexo II (LRF, Art. 52, inciso II, alínea "c")

RS 1,00

FUNÇÃO/SUBFUNÇÃO	DOTAÇÃO INICIA	DOTAÇÃO ATUALIZADA (a)	DESPESAS EMPENHADAS			SALDO (c) = (a - b)	DESPESAS LIQUIDADAS			SALDO (e) = (a - d)	INSCRITAS EM RESTOS A PAGAR NÃO PROCESSADOS (f)
			No Bimestre	Até o Bimestre (b)	%		No Bimestre	Até o Bimestre (d)	%		

  
CLAIR LEFFÃO MARTINS  
BELTRAO BEZERRA DE  
MELO  
CPF- 477.984.084-87 CRC/PB  
4.395/O-7

JÚLIO EDUARDO VENÂNCIO  
PINHEIRO  
Secretário de Finanças

DANIEL GALDINO DE  
ARAÚJO PEREIRA  
Prefeito





**ESTADO DA PARAÍBA**  
**PREFEITURA MUNICIPAL DE PIANCÓ**  
 Secretaria - Chefe de Gabinete do Prefeito

Diário oficial

Serviço de Divulgação dos Atos Institucionais Do Município

Criado pela Lei Municipal nº 384/77, publicada no DOE/ PB de 5 de maio de 1977.

Ano MMXXII – Edição Extra, 08 de julho de 2022



**Prefeitura Municipal de Piancó**  
**RELATÓRIO RESUMIDO DA EXECUÇÃO ORÇAMENTÁRIA**  
**DEMONSTRATIVO DA RECEITA CORRENTE LÍQUIDA**  
**ORÇAMENTO FISCAL E DA SEGURIDADE SOCIAL**  
**JANEIRO A JUNHO DE 2022/BIMESTRE MAIO-JUNHO**

RREO – ANEXO III (LRF, Art. 53, inciso I)

RS 1,00

Especificação	EVOLUÇÃO DA RECEITA REALIZADA NOS ÚLTIMOS 12 MESES												Total (últimos 12 meses)	Previsão Atualizada - 2022
	Jul/21	Ago/21	Set/21	Out/21	Nov/21	Dez/21	Jan/22	Fev/22	Mar/22	Abr/22	Mai/22	Jun/22		
<b>RECEITAS CORRENTES (I)</b>	6.288.899,08	5.647.954,71	4.876.563,50	4.546.126,05	5.048.808,20	8.017.877,32	5.073.834,73	7.472.664,05	5.365.164,24	4.973.607,27	6.199.668,55	9.085.386,54	72.796.544,24	62.509.278,69
Impostos, Taxas e Contribuições de Melhoria	208.239,44	206.003,57	204.011,28	137.172,05	129.559,68	187.554,78	174.236,87	183.754,57	194.105,86	165.945,85	179.571,40	150.937,08	2.121.092,43	2.363.405,00
IPJU	11.845,20	9.122,00	13.980,00	5.929,00	8.570,00	8.430,00	19.864,00	25.815,00	22.743,00	24.121,00	11.855,00	7.335,75	169.609,95	173.000,00
ISS	98.001,45	104.704,43	106.609,52	65.618,68	49.454,36	62.738,30	99.762,88	62.374,93	60.896,38	46.106,54	67.662,84	58.849,08	851.058,82	1.000.000,00
ITBI	24.850,68	20.784,00	19.006,69	14.460,00	21.275,34	8.056,78	31.549,60	7.341,00	33.887,86	16.050,85	19.696,55	14.144,00	231.102,75	284.300,00
IRRF	66.196,03	67.410,84	58.070,21	46.286,71	47.325,81	103.681,87	2.728,75	97.658,27	76.842,27	75.822,97	70.213,33	68.181,65	780.418,71	808.000,00
Outros Impostos, Taxas e Contribuições de Melhoria	7.267,05	3.981,90	6.085,46	4.877,66	2.954,17	4.647,83	20.331,64	10.565,37	9.736,35	5.904,49	10.143,68	2.426,60	88.902,20	100.105,00
Contribuições	0,00	0,00	159.657,47	0,00	82.534,83	99.811,20	0,00	93.871,81	93.177,71	1.450,88	97.342,08	86.385,81	714.231,79	990.000,00
Receta Patrimonial	17.884,31	24.222,77	28.102,44	33.589,13	42.655,93	54.654,06	48.180,11	62.424,72	74.388,83	87.916,03	89.029,08	91.066,32	654.133,73	96.300,00
Rendimentos de Aplicação Financeira	17.884,31	24.222,77	28.102,44	33.589,13	42.655,93	54.654,06	48.180,11	62.424,72	74.388,83	87.916,03	89.029,08	91.066,32	654.133,73	96.300,00
Outras Receitas Patrimoniais	0,00	0,00	0,00	0,00	0,00	796,34	0,00	0,00	0,00	0,00	0,00	0,00	455,12	400,00
Receta Agropecuária	0,00	0,00	0,00	0,00	0,00	0,00	0,00	0,00	0,00	0,00	0,00	0,00	0,00	0,00
Receta Industrial	0,00	0,00	0,00	0,00	0,00	0,00	0,00	0,00	0,00	0,00	0,00	0,00	0,00	0,00
Receta de Serviços	0,00	0,00	0,00	0,00	0,00	0,00	0,00	0,00	0,00	0,00	0,00	0,00	0,00	0,00
Transferências Correntes	6.056.131,50	5.414.149,21	4.478.468,86	4.569.060,54	4.783.924,62	7.661.866,91	4.850.116,85	7.111.459,35	4.995.535,50	4.705.785,99	5.790.059,64	8.750.751,45	69.167.110,42	58.939.973,69
Cota-Parte do FPM	2.004.071,50	1.602.319,11	1.258.361,13	1.402.234,24	1.821.118,96	2.711.091,23	1.884.099,63	2.630.044,21	1.594.439,52	1.889.975,42	2.102.409,04	1.967.204,86	22.867.368,85	21.010.000,00
Cota-Parte do ICMS	298.911,78	326.983,94	319.195,71	319.518,73	326.693,24	347.284,61	327.710,52	292.816,66	346.648,08	247.022,56	375.171,69	308.954,25	3.836.891,77	3.446.000,00
Cota-Parte do IPVA	70.673,52	56.744,65	69.137,85	50.815,50	28.873,84	28.792,49	37.632,72	42.803,39	60.441,62	67.113,35	85.699,17	78.656,85	686.363,95	688.000,00
Cota-Parte do ITR	71,81	175,00	1.159,42	1.911,16	766,66	0,00	186,61	51,65	65,32	72,68	0,00	7,30	3.820,19	600,00
Transferências da LC 87/1996	0,00	0,00	0,00	0,00	0,00	0,00	0,00	0,00	0,00	0,00	0,00	0,00	0,00	1.000,00
Transferências da LC 61/1989	226,44	181,06	228,76	240,02	228,67	208,66	282,00	201,50	242,40	221,26	152,37	155,89	2.570,61	2.600,00
Transferências do FUNDEB	523.114,95	615.263,02	532.637,43	564.064,37	655.381,07	681.024,37	648.820,07	774.675,72	613.301,29	591.730,67	741.371,28	655.251,99	7.596.443,83	5.700.000,00
Outras Transferências Correntes	3.159.061,10	2.812.483,43	2.297.758,56	2.230.276,52	1.951.552,18	3.893.495,55	1.951.577,30	3.370.866,22	2.371.396,19	1.909.649,95	2.485.211,51	5.740.520,71	34.173.851,22	28.082.773,69
Outras Receitas Correntes	6.643,83	3.579,16	6.323,45	6.304,33	10.133,14	13.990,37	1.300,90	2.115,60	7.956,34	12.508,52	43.666,35	6.245,88	13.980,87	126.600,00
DEDUÇÕES (II)	329.777,51	397.280,51	329.614,53	354.943,88	435.399,82	453.305,70	449.982,22	593.183,46	402.167,55	440.881,03	512.694,92	470.999,80	5.170.226,93	4.750.127,00
Contrib. do Servidor para o Plano de Previdência	0,00	0,00	0,00	0,00	0,00	0,00	0,00	0,00	0,00	0,00	0,00	0,00	0,00	0,00
Compensação Financ. entre Regimes Previdência	0,00	0,00	0,00	0,00	0,00	0,00	0,00	0,00	0,00	0,00	0,00	0,00	0,00	0,00
Rendimentos de Aplicações de Recursos Previdenciários	0,00	0,00	0,00	0,00	0,00	0,00	0,00	0,00	0,00	0,00	0,00	0,00	0,00	0,00
Dedução de Receita para Formação do FUNDEB	329.777,51	397.280,51	329.614,53	354.943,88	435.399,82	453.305,70	449.982,22	593.183,46	402.167,55	440.881,03	512.694,92	470.999,80	5.170.226,93	4.750.127,00
<b>RECEITA CORRENTE LÍQUIDA (III) = (I - II)</b>	5.959.121,57	5.250.674,20	4.546.948,97	4.191.182,17	4.613.408,38	7.564.571,62	4.623.852,51	6.879.480,59	4.962.996,69	4.532.726,24	5.686.973,63	8.614.380,74	67.626.327,31	57.759.151,69
(-) Transferências obrigatórias da União relativas às emendas individuais (art. 166-A, § 1º, da CF) (IV)	0,00	0,00	0,00	200.000,00	0,00	249.982,00	0,00	0,00	0,00	0,00	0,00	0,00	1.049.982,00	0,00
<b>RECEITA CORRENTE LÍQUIDA AJUSTADA PARA CÁLCULO DOS LIMITES DE ENDEVIDAMENTO (V) = (III - IV)</b>	5.959.121,57	5.250.674,20	4.546.948,97	4.191.182,17	4.613.408,38	7.314.609,62	4.623.852,51	6.879.480,59	4.962.996,69	4.532.726,24	5.686.973,63	8.614.380,74	66.576.345,31	57.759.151,69
(-) Transferências obrigatórias da União relativas às emendas de bancada (art. 166, § 16, da CF) (VI)	0,00	970.000,00	0,00	0,00	0,00	0,00	0,00	0,00	0,00	0,00	0,00	779.625,00	1.749.625,00	0,00
<b>RECEITA CORRENTE LÍQUIDA AJUSTADA PARA CÁLCULO DOS LIMITES DA DESPESA COM PESSOAL (VII) = (V - VI)</b>	5.959.121,57	4.280.674,20	4.546.948,97	4.191.182,17	4.613.408,38	7.314.609,62	4.623.852,51	6.879.480,59	4.962.996,69	4.532.726,24	5.686.973,63	7.834.755,74	64.826.720,31	57.759.151,69



**ESTADO DA PARAÍBA**  
**PREFEITURA MUNICIPAL DE PIANCÓ**  
Secretaria - Chefe de Gabinete do Prefeito

Diário oficial

Serviço de Divulgação dos Atos Institucionais Do Município

Criado pela Lei Municipal nº 384/77, publicada no DOE/ PB de 5 de maio de 1977.

Ano MMXXII – Edição Extra, 08 de julho de 2022




**Prefeitura Municipal de Piancó**  
RELATÓRIO RESUMIDO DA EXECUÇÃO ORÇAMENTÁRIA  
**DEMONSTRATIVO DA RECEITA CORRENTE LÍQUIDA**  
ORÇAMENTO FISCAL E DA SEGURIDADE SOCIAL  
JANEIRO A JUNHO DE 2022/BIMESTRE MAIO-JUNHO

RREO – ANEXO III (LRF, Art. 53, inciso I)

RS 1,00

Especificação	EVOLUÇÃO DA RECEITA REALIZADA NOS ÚLTIMOS 12 MESES												Total (últimos 12 meses)	Previsão Atualizada - 2022
	Jul/21	Ago/21	Set/21	Out/21	Nov/21	Dez/21	Jan/22	Fev/22	Mar/22	Abr/22	Mai/22	Jun/22		

FONTE: Sistema PublicSoft Contabilidade - SECRETARIA DE FINANÇAS, PLANEJ E GESTÃO ORÇAMENTÁRIA - em 8 de julho de 2022 às 08:32:40

  
CLAIR LEIFFÃO MARTINS  
BELTRAO BEZERRA DE  
MELO  
CPF- 477.984.084-87 CRC/PB  
4.395/O-7

JÚLIO EDUARDO VENÂNCIO  
PINHEIRO  
Secretário de Finanças

DANIEL GALDINO DE  
ARAÚJO PEREIRA  
Prefeito



**ESTADO DA PARAÍBA**  
**PREFEITURA MUNICIPAL DE PIANCÓ**  
Secretaria - Chefe de Gabinete do Prefeito

Diário oficial

Serviço de Divulgação dos Atos Institucionais Do Município

Criado pela Lei Municipal nº 384/77, publicada no DOE/ PB de 5 de maio de 1977.

Ano MMXXII – Edição Extra, 08 de julho de 2022



**Prefeitura Municipal de Piancó**  
RELATÓRIO RESUMIDO DA EXECUÇÃO ORÇAMENTÁRIA  
DEMONSTRATIVO DA RECEITA DE IMPOSTOS LÍQUIDA E DAS DESPESAS PRÓPRIAS COM AÇÕES E SERVIÇOS PÚBLICOS DE SAÚDE  
ORÇAMENTO FISCAL E DA SEGURIDADE SOCIAL  
JANEIRO A JUNHO DE 2022/BIMESTRE MAIO-JUNHO

RREO – ANEXO XII (LC 141/2012, art. 35)

R\$ 1,00

RECEITAS PARA APURAÇÃO DA APLICAÇÃO EM AÇÕES E SERVIÇOS PÚBLICOS DE SAÚDE	PREVISÃO INICIAL	PREVISÃO ATUALIZADA (a)	RECEITAS REALIZADAS	
			Até o Bimestre (b)	% (b/a) x 100
<b>RECEITAS DE IMPOSTOS (I)</b>	<b>2.265.300,00</b>	<b>2.265.300,00</b>	<b>989.443,50</b>	<b>43,68</b>
Receita Resultante do Imposto Predial e Territorial Urbano - IPTU	173.000,00	173.000,00	111.733,75	64,59
IPTU	172.000,00	172.000,00	111.733,75	64,96
Multas, Juros de Mora, Dívida Ativa e Outros Encargos do IPTU	1.000,00	1.000,00	0,00	0,00
Receita Resultante do Imposto sobre Transmissão Inter Vivos - ITBI	284.300,00	284.300,00	122.669,86	43,15
ITBI	284.300,00	284.300,00	122.669,86	43,15
Multas, Juros de Mora, Dívida Ativa e Outros Encargos do ITBI	0,00	0,00	0,00	0,00
Receita Resultante do Imposto sobre Serviços de Qualquer Natureza - ISS	1.000.000,00	1.000.000,00	363.592,65	36,36
ISS	1.000.000,00	1.000.000,00	363.592,65	36,36
Multas, Juros de Mora, Dívida Ativa e Outros Encargos do ISS	0,00	0,00	0,00	0,00
Receita Resultante do Imposto sobre a Renda e Proventos de Qualquer Natureza Retido na Fonte - IRRF	808.000,00	808.000,00	391.447,24	48,45
<b>RECEITA DE TRANSFERÊNCIAS CONSTITUCIONAIS E LEGAIS (II)</b>	<b>23.750.200,00</b>	<b>23.750.200,00</b>	<b>14.349.526,28</b>	<b>60,42</b>
Cota-Parte ITR	600,00	600,00	426,14	71,02
Cota-Parte FPM	19.612.000,00	19.612.000,00	12.068.172,68	61,53
Cota-Parte ICMS	3.446.000,00	3.446.000,00	1.898.323,76	55,09
Cota-Parte IPI-Exportação	2.600,00	2.600,00	1.256,60	48,33
Cota-Parte IPVA	688.000,00	688.000,00	381.347,10	55,43
Compensações Financeiras Provenientes de Impostos e Transferências Constitucionais	1.000,00	1.000,00	0,00	0,00
Desoneração ICMS - LC 87/1996	1.000,00	1.000,00	0,00	0,00
Outras	0,00	0,00	0,00	0,00
<b>TOTAL DAS RECEITAS RESULTANTES DE IMPOSTOS E TRANSFERÊNCIAS CONSTITUCIONAIS E LEGAIS - (III) = (I) + (II)</b>	<b>26.015.500,00</b>	<b>26.015.500,00</b>	<b>15.338.969,78</b>	<b>60,42</b>



**ESTADO DA PARAÍBA**  
**PREFEITURA MUNICIPAL DE PIANCÓ**  
Secretaria - Chefe de Gabinete do Prefeito

Diário oficial

Serviço de Divulgação dos Atos Institucionais Do Município

Criado pela Lei Municipal nº 384/77, publicada no DOE/ PB de 5 de maio de 1977.

Ano MMXXII – Edição Extra, 08 de julho de 2022

DESPESAS COM AÇÕES E SERVIÇOS PÚBLICOS DE SAÚDE (ASPS) - POR SUBFUNÇÃO E CATEGORIA ECONÔMICA	DOTAÇÃO INICIAL	DOTAÇÃO ATUALIZADA (c)	DESPESAS EMPENHADAS		DESPESAS LIQUIDADAS		DESPESAS PAGAS		Inscritas em Restos a Pagar não Processados (g)
			Até o Bimestre (d)	%(d/c) x 100	Até o Bimestre (e)	(e/c) x 100	Até o Bimestre (f)	(f/c) x 100	
ATENÇÃO BÁSICA (IV)	2.606.000,00	2.780.676,97	1.852.271,99	71,76	1.851.733,94	71,74	1.737.467,31	67,35	66,59
Despesas Correntes	2.401.000,00	2.603.676,97	1.851.091,99	71,10	1.850.553,94	71,07	1.736.287,31	66,69	538,05
Despesas de Capital	205.000,00	177.000,00	1.180,00	0,67	1.180,00	0,67	1.180,00	0,67	0,00
ASSISTÊNCIA HOSPITALAR E AMBULATORIAL (V)	1.421.000,00	1.297.263,00	720.067,41	65,66	713.067,41	65,04	711.033,76	64,85	54,97
Despesas Correntes	1.219.000,00	1.112.661,00	717.967,51	64,53	710.967,51	63,90	708.933,86	63,72	7.000,00
Despesas de Capital	202.000,00	184.602,00	2.099,90	1,14	2.099,90	1,14	2.099,90	1,14	0,00
SUPOORTE PROFILÁTICO E TERAPÊUTICO (VI)	371.000,00	371.000,00	163.829,20	51,84	163.829,20	51,84	163.829,20	51,84	44,16
Despesas Correntes	316.000,00	316.000,00	163.829,20	51,84	163.829,20	51,84	163.829,20	51,84	0,00
Despesas de Capital	55.000,00	55.000,00	0,00	0,00	0,00	0,00	0,00	0,00	0,00
VIGILÂNCIA SANITÁRIA (VII)	0,00	0,00	0,00	0,00	0,00	0,00	0,00	0,00	0,00
Despesas Correntes	0,00	0,00	0,00	0,00	0,00	0,00	0,00	0,00	0,00
Despesas de Capital	0,00	0,00	0,00	0,00	0,00	0,00	0,00	0,00	0,00
VIGILÂNCIA EPIDEMIOLÓGICA (VIII)	473.000,00	357.786,00	46.460,51	14,88	46.460,51	14,88	44.860,67	14,37	12,99
Despesas Correntes	427.500,00	312.286,00	46.460,51	14,88	46.460,51	14,88	44.860,67	14,37	0,00
Despesas de Capital	45.500,00	45.500,00	0,00	0,00	0,00	0,00	0,00	0,00	0,00
ALIMENTAÇÃO E NUTRIÇÃO (IX)	0,00	0,00	0,00	0,00	0,00	0,00	0,00	0,00	0,00
Despesas Correntes	0,00	0,00	0,00	0,00	0,00	0,00	0,00	0,00	0,00
Despesas de Capital	0,00	0,00	0,00	0,00	0,00	0,00	0,00	0,00	0,00
OUTRAS SUBFUNÇÕES (X)	140.000,00	80.000,00	0,00	0,00	0,00	0,00	0,00	0,00	0,00
Despesas Correntes	0,00	0,00	0,00	0,00	0,00	0,00	0,00	0,00	0,00
Despesas de Capital	140.000,00	80.000,00	0,00	0,00	0,00	0,00	0,00	0,00	0,00
<b>TOTAL (XI) = (IV + V + VI + VII + VIII + IX + X)</b>	<b>5.011.000,00</b>	<b>4.886.725,97</b>	<b>2.782.629,11</b>	<b>204,15</b>	<b>2.775.091,06</b>	<b>203,50</b>	<b>2.657.190,94</b>	<b>198,42</b>	<b>0,00</b>

APURAÇÃO DO CUMPRIMENTO DO LIMITE MÍNIMO PARA APLICAÇÃO EM ASPS	DESPESAS EMPENHADAS (d)	DESPESAS LIQUIDADAS (e)	DESPESAS PAGAS (f)
Total das Despesas com ASPS (XII) = (XI)	2.782.629,11	2.775.091,06	2.657.190,94
(-) Restos a Pagar Não Processados Inscritos Indevidamente no Exercício sem Disponibilidade Financeira (XIII)	0,00	0,00	0,00
(-) Despesas Custeadas com Recursos Vinculados à Parcela do Percentual Mínimo que não foi Aplicada em Exercícios Anteriores (XIV)	0,00	0,00	0,00
(-) Despesas Custeadas com Disponibilidade de Caixa Vinculada aos Restos a Pagar Cancelados (XV)	0,00	0,00	0,00
<b>(=) VALOR APLICADO EM ASPS (XVI) = (XII - XIII - XIV - XV)</b>	<b>2.782.629,11</b>	<b>2.775.091,06</b>	<b>2.657.190,94</b>
Despesa Mínima a ser Aplicada em ASPS (XVII) = (III) x 15% (LC 141/2012)	2.300.845,47	2.300.845,47	2.300.845,47
Despesa Mínima a ser Aplicada em ASPS (XVIII) = (III) x % (Lei Orgânica Municipal)	2.300.845,47	2.300.845,47	2.300.845,47
Diferença entre o Valor Aplicado e a Despesa Mínima a ser Aplicada (XVIII) = (XVI (d ou e) - XVII)	481.783,64	474.245,59	356.345,47
Limite não Cumprido (XIX) = (XVIII) (Quando valor for inferior a zero)	0,00		
<b>PERCENTUAL DA RECEITA DE IMPOSTOS E TRANSFERÊNCIAS CONSTITUCIONAIS E LEGAIS APLICADO EM ASPS (XVI / III)*100 (mínimo de 15% conforme LC nº 141/2012 ou % da Lei Orgânica Municipal)</b>	<b>18,14</b>	<b>18,09</b>	



**ESTADO DA PARAÍBA**  
**PREFEITURA MUNICIPAL DE PIANCÓ**  
Secretaria - Chefe de Gabinete do Prefeito

Diário oficial

Serviço de Divulgação dos Atos Institucionais Do Município

Criado pela Lei Municipal nº 384/77, publicada no DOE/ PB de 5 de maio de 1977.

Ano MMXXII – Edição Extra, 08 de julho de 2022

CONTROLE DO VALOR REFERENTE AO PERCENTUAL MÍNIMO NÃO CUMPRIDO EM EXERCÍCIOS ANTERIORES PARA FINS DE APLICAÇÃO DOS RECURSOS VINCULADOS CONFORME ARTIGOS 25 E 26 DA LC 141/2012	LIMITE NÃO CUMPRIDO				
	Saldo Inicial (no exercício atual) (h)	Despesas Custeadas no Exercício de Referência			Saldo Final (não aplicado) (l) = (h - (i ou j) ou k)
		Empenhadas (i)	Liquidadas (j)	Pagas (k)	
Diferença de limite não cumprido em 2020 (saldo final = XIXd)	0,00	0,00	0,00	0,00	0,00
Diferença de limite não cumprido em 2019 (saldo inicial igual ao saldo final do demonstrativo do exercício anterior)	0,00	0,00	0,00	0,00	0,00
Diferença de limite não cumprido em Exercícios Anteriores (saldo inicial igual ao saldo final do demonstrativo do exercício anterior)	0,00	0,00	0,00	0,00	0,00
<b>TOTAL DA DIFERENÇA DE LIMITE NÃO CUMPRIDO EM EXERCÍCIOS ANTERIORES (XX)</b>	<b>0,00</b>	<b>0,00</b>	<b>0,00</b>	<b>0,00</b>	<b>0,00</b>

EXECUÇÃO DE RESTOS A PAGAR										
EXERCÍCIO DO EMPENHO	Valor Mínimo para aplicação em ASPS (m)	Valor Aplicado em ASPS no Exercício (n)	Valor aplicado além do limite mínimo (o)	Total inscrito em RP no exercício (p)	RPNP Inscritos Indevidamente no Exercício sem Disponibilidade	Valor inscrito em RP considerado no Limite (r)	Total de RP pagos (s)	Total de RP a pagar (t)	Total de RP cancelados ou prescritos (u)	Diferença entre o valor aplicado além do limite e o total de RP cancelados (v)
Empenhos de 2021	0,00	0,00	0,00	0,00	0,00	0,00	0,00	0,00	0,00	0,00
Empenhos de 2020	0,00	0,00	0,00	0,00	0,00	0,00	0,00	0,00	0,00	0,00
Empenhos de 2019	0,00	0,00	0,00	0,00	0,00	0,00	0,00	0,00	0,00	0,00
Empenhos de 2018	0,00	0,00	0,00	0,00	0,00	0,00	0,00	0,00	0,00	0,00
Empenhos de 2017	0,00	0,00	0,00	0,00	0,00	0,00	0,00	0,00	0,00	0,00
Empenhos de 2016 e Anteriores	0,00	0,00	0,00	0,00	0,00	0,00	0,00	0,00	0,00	0,00

TOTAL DOS RESTOS A PAGAR CANCELADOS OU PRESCRITOS ATÉ O FINAL DO EXERCÍCIO ATUAL QUE AFETARAM O CUMPRIMENTO DO LIMITE (XXI)

TOTAL DOS RESTOS A PAGAR CANCELADOS OU PRESCRITOS ATÉ O FINAL DO EXERCÍCIO ANTERIOR QUE AFETARAM O CUMPRIMENTO DO LIMITE (XXII)

TOTAL DOS RESTOS A PAGAR CANCELADOS OU PRESCRITOS NO EXERCÍCIO ATUAL QUE AFETARAM O CUMPRIMENTO DO LIMITE (XXIII) = (XXI - XXII) (Artigo 24 § 1º e 2º da LC 141/2012)

CONTROLE DE RESTOS A PAGAR CANCELADOS OU PRESCRITOS CONSIDERADOS PARA FINS DE APLICAÇÃO DA DISPONIBILIDADE DE CAIXA CONFORME ARTIGO 24§ 1º e 2º DA LC 141/2012	RESTOS A PAGAR CANCELADOS OU PRESCRITOS				
	Saldo Inicial (no exercício atual) (w)	Despesas Custeadas no Exercício de Referência			Saldo Final (não aplicado) (za) = (w - (x ou y))
		Empenhadas (x)	Liquidadas (y)	Pagas (z)	
Restos a pagar cancelados ou prescritos em 2020 a serem compensados (XXIV) (saldo inicial = XXIII)	0,00	0,00	0,00	0,00	0,00
Restos a pagar cancelados ou prescritos em 2019 a serem compensados (XXV) (saldo inicial igual ao saldo final do demonstrativo do exercício anterior)	0,00	0,00	0,00	0,00	0,00
Restos a pagar cancelados ou prescritos em exercícios anteriores a serem compensados (XXVI) (saldo inicial igual ao saldo final do demonstrativo do exercício anterior)	0,00	0,00	0,00	0,00	0,00
<b>TOTAL DE RESTOS A PAGAR CANCELADOS OU PRESCRITOS A COMPENSAR (XXVII)</b>	<b>0,00</b>	<b>0,00</b>	<b>0,00</b>	<b>0,00</b>	<b>0,00</b>



**ESTADO DA PARAÍBA**  
**PREFEITURA MUNICIPAL DE PIANCÓ**  
 Secretaria - Chefe de Gabinete do Prefeito

Diário oficial

Serviço de Divulgação dos Atos Institucionais Do Município

Criado pela Lei Municipal nº 384/77, publicada no DOE/ PB de 5 de maio de 1977.

Ano MMXXII – Edição Extra, 08 de julho de 2022

RECEITAS ADICIONAIS PARA O FINANCIAMENTO DA SAÚDE NÃO COMPUTADAS NO CÁLCULO DO MÍNIMO	PREVISÃO INICIAL	PREVISÃO ATUALIZADA (a)	RECEITAS REALIZADAS	
			Até o Bimestre (b)	% (b/a) x 100
RECEITAS DE TRANSFERÊNCIAS PARA A SAÚDE (XXVIII)	0,00	0,00	0,00	0,00
Proveniente da União	0,00	0,00	0,00	0,00
Proveniente dos Estados	0,00	0,00	0,00	0,00
Proveniente de outros Municípios	0,00	0,00	0,00	0,00
RECEITA DE OPERAÇÕES DE CRÉDITO INTERNAS E EXTERNAS VINCULADAS A SAÚDE (XXIX)	0,00	0,00	0,00	0,00
OUTRAS RECEITAS (XXX)	0,00	0,00	0,00	0,00
<b>TOTAL DE RECEITAS ADICIONAIS PARA FINANCIAMENTO DA SAÚDE (XXXI) = (XXVIII + XXIX + XXX)</b>	<b>0,00</b>	<b>0,00</b>	<b>0,00</b>	<b>0,00</b>

DESPESAS COM SAÚDE POR SUBFUNÇÕES E CATEGORIA ECONÔMICA NÃO COMPUTADAS NO CÁLCULO DO MÍNIMO	DOTAÇÃO INICIAL	DOTAÇÃO ATUALIZADA (c)	DESPESAS EMPENHADAS		DESPESAS LIQUIDADAS		DESPESAS PAGAS		Inscritas em Restos a Pagar não Processados (g)
			Até o Bimestre (d)	%(d/c) x 100	Até o Bimestre (e)	(e/c) x 100	Até o Bimestre (f)	(f/c) x 100	
			ATENÇÃO BÁSICA (XXXII)	6.192.000,00	6.052.088,96	2.823.977,01	54,03	2.823.977,01	
Despesas Correntes	5.326.000,00	5.336.088,96	2.814.797,17	52,75	2.814.797,17	52,75	2.563.634,16	48,04	0,00
Despesas de Capital	866.000,00	716.000,00	9.179,84	1,28	9.179,84	1,28	9.179,84	1,28	0,00
ASSISTÊNCIA HOSPITALAR E AMBULATORIAL (XXXIII)	20.203.500,00	19.461.409,07	9.554.521,18	56,41	9.546.133,38	56,36	8.749.908,91	52,02	8.387,80
Despesas Correntes	19.103.500,00	18.361.409,07	9.503.390,29	51,76	9.495.002,49	51,71	8.698.778,02	47,38	8.387,80
Despesas de Capital	1.100.000,00	1.100.000,00	51.130,89	4,65	51.130,89	4,65	51.130,89	4,65	0,00
SUPORTE PROFILÁTICO E TERAPÊUTICO (XXXIV)	255.834,00	1.100.953,00	976.116,55	97,06	976.116,55	97,06	976.116,55	97,06	0,00
Despesas Correntes	174.834,00	1.019.772,00	974.936,55	95,60	974.936,55	95,60	974.936,55	95,60	0,00
Despesas de Capital	81.000,00	81.181,00	1.180,00	1,45	1.180,00	1,45	1.180,00	1,45	0,00
VIGILÂNCIA SANITÁRIA (XXXV)	0,00	0,00	0,00	0,00	0,00	0,00	0,00	0,00	0,00
Despesas Correntes	0,00	0,00	0,00	0,00	0,00	0,00	0,00	0,00	0,00
Despesas de Capital	0,00	0,00	0,00	0,00	0,00	0,00	0,00	0,00	0,00
VIGILÂNCIA EPIDEMIOLÓGICA (XXXVI)	1.095.600,00	1.425.642,00	1.146.680,60	89,61	1.146.680,60	89,61	963.068,02	75,32	0,00
Despesas Correntes	905.100,00	1.285.142,00	1.146.080,60	89,18	1.146.080,60	89,18	962.468,02	74,89	0,00
Despesas de Capital	190.500,00	140.500,00	600,00	0,43	600,00	0,43	600,00	0,43	0,00
ALIMENTAÇÃO E NUTRIÇÃO (XXXVII)	0,00	0,00	0,00	0,00	0,00	0,00	0,00	0,00	0,00
Despesas Correntes	0,00	0,00	0,00	0,00	0,00	0,00	0,00	0,00	0,00
Despesas de Capital	0,00	0,00	0,00	0,00	0,00	0,00	0,00	0,00	0,00
OUTRAS SUBFUNÇÕES (XXXVIII)	1.300.000,00	1.300.000,00	0,00	0,00	0,00	0,00	0,00	0,00	0,00
Despesas Correntes	0,00	0,00	0,00	0,00	0,00	0,00	0,00	0,00	0,00
Despesas de Capital	1.300.000,00	1.300.000,00	0,00	0,00	0,00	0,00	0,00	0,00	0,00
<b>TOTAL DAS DESPESAS NÃO COMPUTADAS NO CÁLCULO DO MÍNIMO (XXXIX) = (XXXII + XXXIII + XXXIV + XXXV + XXXVI + XXXVII + XXXVIII)</b>	<b>29.046.934,00</b>	<b>29.340.093,03</b>	<b>14.501.295,34</b>	<b>0,00</b>	<b>14.492.907,54</b>	<b>297,06</b>	<b>14.492.907,54</b>	<b>273,72</b>	<b>0,00</b>



**ESTADO DA PARAÍBA**  
**PREFEITURA MUNICIPAL DE PIANCÓ**  
Secretaria - Chefe de Gabinete do Prefeito

Diário oficial


Serviço de Divulgação dos Atos Institucionais Do Município

Criado pela Lei Municipal nº 384/77, publicada no DOE/ PB de 5 de maio de 1977.

Ano MMXXII – Edição Extra, 08 de julho de 2022

DESPESAS TOTAIS COM SAÚDE EXECUTADAS COM COM RECURSOS PRÓPRIOS E COM RECURSOS TRANSFERIDOS DE OUTROS ENTES	DOTAÇÃO INICIAL	DOTAÇÃO ATUALIZADA (c)	DESPESAS EMPENHADAS		DESPESAS LIQUIDADAS		DESPESAS PAGAS		Inscritas em Restos a Pagar não Processados (g)
			Até o Bimestre (d)	%(d/c) x 100	Até o Bimestre (e)	(e/c) x 100	Até o Bimestre (f)	(f/c) x 100	
ATENÇÃO BÁSICA (XL) = (IV + XXXII)	8.798.000,00	8.832.765,93	4.676.249,00	59,93	4.675.710,95	59,92	4.310.281,31	55,32	538,05
ASSISTÊNCIA HOSPITALAR E AMBULATORIAL (XLI) = (V + XXXIII)	21.624.500,00	20.758.672,07	10.274.588,59	56,63	10.259.200,79	56,55	9.460.942,67	52,45	15.387,80
SUPOORTE PROFILÁTICO E TERAPÊUTICO (XLII) = (VI + XXXIV)	626.834,00	1.471.953,00	1.139.945,75	86,12	1.139.945,75	86,12	1.139.945,75	86,12	0,00
VIGILÂNCIA SANITÁRIA (XLIII) = (VII + XXXV)	0,00	0,00	0,00	0,00	0,00	0,00	0,00	0,00	0,00
VIGILÂNCIA EPIDEMIOLÓGICA (XLIV) = (VIII + XXXVI)	1.332.600,00	1.597.428,00	1.192.541,11	74,65	1.192.541,11	74,65	1.007.328,69	63,06	0,00
ALIMENTAÇÃO E NUTRIÇÃO (XLV) = (XIX + XXXVII)	0,00	0,00	0,00	0,00	0,00	0,00	0,00	0,00	0,00
OUTRAS SUBFUNÇÕES (XLVI) = (X + XXXVIII)	1.440.000,00	1.380.000,00	0,00	0,00	0,00	0,00	0,00	0,00	0,00
<b>TOTAL DAS DESPESAS COM SAÚDE (XLVII) = (XI + XXXIX)</b>	<b>34.057.934,00</b>	<b>34.226.819,00</b>	<b>17.283.924,45</b>	<b>277,65</b>	<b>17.267.998,60</b>	<b>277,57</b>	<b>17.267.998,60</b>	<b>257,27</b>	<b>15.925,85</b>
(-) Despesas executadas com recursos provenientes das transferências de recursos de outros entes									
<b>TOTAL DAS DESPESAS EXECUTADAS COM RECURSOS PRÓPRIOS (XLVIII)</b>									

FONTE: Sistema PublicSoft Contabilidade - SECRETARIA DE FINANÇAS, PLANEJAMENTO E GESTÃO ORÇAMENTÁRIA - em 8 de julho de 2022 às 08:42:03

  
CELAR LEIFILG-MARTINS  
BELTRAO BEZERRA DE  
MELO  
CPF- 477.984.084-87 CRC/PB  
4.395/O-7

JÚLIO EDUARDO VENÂNCIO  
PINHEIRO  
Secretário de Finanças

DANIEL GALDINO DE  
ARAUJO PEREIRA  
Prefeito



**ESTADO DA PARAÍBA**  
**PREFEITURA MUNICIPAL DE PIANCÓ**  
Secretaria - Chefe de Gabinete do Prefeito

Diário oficial

Serviço de Divulgação dos Atos Institucionais Do Município

Criado pela Lei Municipal nº 384/77, publicada no DOE/ PB de 5 de maio de 1977.

Ano MMXXII – Edição Extra, 08 de julho de 2022



**Prefeitura Municipal de Piancó**  
**RELATÓRIO RESUMIDO DA EXECUÇÃO ORÇAMENTÁRIA**  
**DEMONSTRATIVO DAS PARCERIAS PÚBLICO-PRIVADAS**  
ORÇAMENTO FISCAL E DA SEGURIDADE SOCIAL  
JANEIRO A JUNHO DE 2022/BIMESTRE MAIO-JUNHO

RREO – Anexo XIII (Lei nº 11.079, de 30.12.2004, arts. 22, 25 e 28)

RS 1,00

IMPACTO DAS CONTRATAÇÕES DE PPP	SALDO TOTAL EM 31 DE DEZEMBRO DO EXERCÍCIO ANTERIOR	REGISTROS EFETUADOS EM 2022									
		No bimestre	Até o bimestre								
<b>NADA A REGISTRAR</b>											
TOTAL DE ATIVOS Ativos Contabilizados na SPE											
TOTAL DE PASSIVOS Obrigações decorrentes de Ativos Constitucionais pela SPE Provisões de PPP Outros Passivos											
ATOS POTENCIAIS PASSIVOS Obrigações Contratuais Garantias Concedidas											
DESPESAS DE PPP	EXERCÍCIO ANTERIOR	EXERCÍCIO CORRENTE	2023	2024	2025	2026	2027	2028	2029	2030	2031
Do Emte Federado, exceto estatais não dependentes (I)											
Das estatais Não-Dependentes											
<b>TOTAL DAS DESPESAS</b>											
PPP A CONTRATAR (II)											
RECEITA CORRENTE LÍQUIDA (RCL)											
TOTAL DAS DESPESAS CONSIDERADAS PARA O LIMITE (IV = I + II)											
TOTAL DAS DESPESAS / RCL (%) (V = IV / III)											
NOTA:											

FONTE: Sistema PublicSoft Contabilidade - SECRETARIA DE FINANÇAS, PLANEJ.E GESTÃO ORÇAMENTÁRIA - em 8 de julho de 2022 as 08:42:42

CLAIR LEITÃO MARTINS  
BELTRAO BEZERRA DE MELO  
CPF- 477.984.084-87 CRC/PB  
4.395/O-7

JÚLIO EDUARDO VENÂNCIO  
PINHEIRO  
Secretário de Finanças

DANIEL GALDINO DE  
ARAÚJO PEREIRA  
Prefeito





**ESTADO DA PARAÍBA**  
**PREFEITURA MUNICIPAL DE PIANCÓ**  
Secretaria - Chefe de Gabinete do Prefeito

Diário oficial

Serviço de Divulgação dos Atos Institucionais Do Município

Criado pela Lei Municipal nº 384/77, publicada no DOE/ PB de 5 de maio de 1977.

Ano MMXXII – Edição Extra, 08 de julho de 2022



**Prefeitura Municipal de Piancó**  
RELATÓRIO RESUMIDO DA EXECUÇÃO ORÇAMENTÁRIA  
DEMONSTRATIVO DAS RECEITAS E DESPESAS COM MANUTENÇÃO E DESENVOLVIMENTO DO ENSINO - MDE  
ORÇAMENTO FISCAL E DA SEGURIDADE SOCIAL  
JANEIRO A JUNHO DE 2022/BIMESTRE MAIO-JUNHO

RREO – Anexo VIII (LDB, Art. 72)

RS 1,00

RECEITA RESULTANTE DE IMPOSTOS (caput do art. 212 da Constituição)	PREVISÃO INICIAL	PREVISÃO ATUALIZADA (a)	RECEITAS REALIZADAS	
			Até o Bimestre (b)	% (c) = (b/a) x 100
<b>1-RECEITAS DE IMPOSTOS</b>	2.265.300,00	2.265.300,00	989.443,50	43,68
1.1-Receita Resultante do Imposto sobre a Propriedade Predial e Territorial Urbana – IPTU	173.000,00	173.000,00	111.733,75	64,96
1.1.1-IPTU	172.000,00	172.000,00	111.733,75	64,96
1.1.2-Multas, Juros de Mora, Dívida Ativa e Outros Encargos do IPTU	1.000,00	1.000,00	0,00	0,00
1.2-Receita Resultante do Imposto sobre Transmissão Inter Vivos – ITBI	284.300,00	284.300,00	122.669,86	43,15
1.2.1-ITBI	284.300,00	284.300,00	122.669,86	43,15
1.2.2-Multas, Juros de Mora, Dívida Ativa e Outros Encargos do ITBI	0,00	0,00	0,00	0,00
1.3-Receita Resultante do Imposto sobre Serviços de Qualquer Natureza – ISS	1.000.000,00	1.000.000,00	363.592,65	36,36
1.3.1-ISS	1.000.000,00	1.000.000,00	363.592,65	36,36
1.3.2-Multas, Juros de Mora, Dívida Ativa e Outros Encargos do ISS	0,00	0,00	0,00	0,00
1.4-Receita Resultante do Imposto de Renda Retido na Fonte – IRRF	808.000,00	808.000,00	391.447,24	48,45
1.4.1-IRRF	808.000,00	808.000,00	391.447,24	48,45
1.4.2-Multas, Juros de Mora, Dívida Ativa e Outros Encargos do IRRF	0,00	0,00	0,00	0,00
<b>2-RECEITAS DE TRANSFERÊNCIAS CONSTITUCIONAIS E LEGAIS</b>	23.750.200,00	23.750.200,00	14.349.526,28	60,42
2.1-Cota-Parte FPM	19.612.600,00	19.612.600,00	12.068.598,82	61,54
2.1.1-Parcela referente à CF, art. 159, I, alínea b	19.612.000,00	19.612.000,00	12.068.172,68	61,53
2.1.2-Parcela referente à CF, art. 159, I, alínea d	0,00	0,00	0,00	0,00
2.1.3-Parcela referente à CF, art. 159, I, alínea e	600,00	600,00	426,14	71,02
2.2-Cota-Parte ICMS	3.446.000,00	3.446.000,00	1.898.323,76	55,09
2.3-ICMS-Desoneração – L.C. nº87/1996	1.000,00	1.000,00	0,00	0,00
2.4-Cota-Parte IPI-Exportação	2.600,00	2.600,00	1.256,60	48,33
2.5-Cota-Parte ITR	0,00	0,00	0,00	0,00
2.6-Cota-Parte IPVA	688.000,00	688.000,00	381.347,10	55,43
2.7-Cota-Parte IOF-Ouro	0,00	0,00	0,00	0,00
<b>3- TOTAL DA RECEITA DE IMPOSTOS (1 + 2)</b>	<b>26.015.500,00</b>	<b>26.015.500,00</b>	<b>15.338.969,78</b>	<b>58,96</b>



**ESTADO DA PARAÍBA**  
**PREFEITURA MUNICIPAL DE PIANCÓ**  
Secretaria - Chefe de Gabinete do Prefeito

Diário oficial

Serviço de Divulgação dos Atos Institucionais Do Município

Criado pela Lei Municipal nº 384/77, publicada no DOE/ PB de 5 de maio de 1977.

Ano MMXXII – Edição Extra, 08 de julho de 2022

RECEITAS ADICIONAIS PARA FINANCIAMENTO DO ENSINO	PREVISÃO INICIAL	PREVISÃO ATUALIZADA (a)	RECEITAS REALIZADAS	
			Até o Bimestre (b)	% (c) = (b/a) x 100
4-RECEITA DA APLICAÇÃO FINANCEIRA DE OUTROS RECURSOS DE IMPOSTOS VINCULADOS AO ENSINO	0,00	0,00	0,00	0,00
5-RECEITA DE TRANSFERÊNCIAS DO FNDE	493.360,00	582.315,01	184.855,01	31,74
5.1-Transferências do Salário-Educação	155.900,00	155.900,00	0,00	0,00
5.2-Transferências Diretas - PDDE	5.000,00	5.000,00	0,00	0,00
5.3-Transferências Diretas - PNAE	141.060,00	141.060,00	0,00	0,00
5.4-Transferências Diretas - PNATE	95.500,00	95.500,00	0,00	0,00
5.5-Outras Transferências do FNDE	0,00	0,00	0,00	0,00
5.6-Aplicação Financeira dos Recursos do FNDE	95.900,00	184.855,01	184.855,01	100,00
6-RECEITA DE TRANSFERÊNCIAS DE CONVÊNIOS	0,00	0,00	0,00	0,00
6.1-Transferências de Convênios	0,00	0,00	0,00	0,00
6.2-Aplicação Financeira dos Recursos de Convênios	0,00	0,00	0,00	0,00
7-RECEITA DE OPERAÇÕES DE CRÉDITO	0,00	0,00	0,00	0,00
8-OUTRAS RECEITAS PARA FINANCIAMENTO DO ENSINO	0,00	0,00	0,00	0,00
9- TOTAL DAS RECEITAS ADICIONAIS PARA FINANCIAMENTO DO ENSINO (4 + 5 + 6 + 7 + 8)	493.360,00	582.315,01	184.855,01	31,74

FUNDEB				
RECEITAS DO FUNDEB	PREVISÃO INICIAL	PREVISÃO ATUALIZADA (a)	RECEITAS REALIZADAS	
			Até o Bimestre (b)	% (b/a) x 100
10-RECEITAS DESTINADAS AO FUNDEB	4.750.127,00	4.750.127,00	2.869.904,98	60,42
10.1-Cota-Parte FPM Destinada ao FUNDEB – (20,00% de 2.1.1)	3.922.400,00	3.922.400,00	2.413.634,40	61,53
10.2-Cota-Parte ICMS Destinada ao FUNDEB – (20,00% de 2.2)	689.200,00	689.200,00	379.664,66	55,09
10.3-ICMS-Desoneração Destinada ao FUNDEB – (20,00% de 2.3)	200,00	200,00	0,00	0,00
10.4-Cota-Parte IPI-Exportação Destinada ao FUNDEB – (20,00% de 2.4)	520,00	520,00	251,32	48,33
10.5-Cota-Parte ITR Destinada ao FUNDEB – (20% de 2.5)	207,00	207,00	85,19	41,15
10.6-Cota-Parte IPVA Destinada ao FUNDEB – (20,00% de 2.6)	137.600,00	137.600,00	76.269,41	55,43
11-RECEITAS RECEBIDAS DO FUNDEB	5.895.900,00	6.171.685,50	4.496.644,12	72,86
11.1-FUNDEB - Impostos e Transferências de Impostos	5.795.900,00	5.884.855,01	4.209.813,63	170,61
11.1.1-Principal	5.700.000,00	5.700.000,00	4.024.958,62	70,61
11.1.2-Rendimentos de Aplicação Financeira	95.900,00	184.855,01	184.855,01	100,00
11.2-FUNDEB - Complementação da União - VAAF	0,00	0,00	0,00	0,00
11.2.1-Principal	0,00	0,00	0,00	0,00
11.2.2-Rendimentos de Aplicação Financeira	0,00	0,00	0,00	0,00
11.3-FUNDEB - Complementação da União - VAAT	100.000,00	286.830,49	286.830,49	100,00
11.3.1-Principal	100.000,00	286.830,49	286.830,49	100,00
11.3.2-Rendimentos de Aplicação Financeira	0,00	0,00	0,00	0,00
12- RESULTADO LÍQUIDO DAS TRANSFERÊNCIAS DO FUNDEB (11.1 – 10)	949.873,00	949.873,00	1.155.053,64	121,60
[SE RESULTADO LÍQUIDO DA TRANSFERÊNCIA (12) > 0] = ACRÉSCIMO RESULTANTE DAS TRANSFERÊNCIAS DO FUNDEB	1.155.053,64			
[SE RESULTADO LÍQUIDO DA TRANSFERÊNCIA (12) < 0] = DECRÉSCIMO RESULTANTE DAS TRANSFERÊNCIAS DO FUNDEB	0,00			

www.publicsoft.com.br - PublicSoft Contabilidade - versão 2022.31.100 -1831022-0800 Page 2 of 5



**ESTADO DA PARAÍBA**  
**PREFEITURA MUNICIPAL DE PIANCÓ**  
Secretaria - Chefe de Gabinete do Prefeito

Diário oficial

Serviço de Divulgação dos Atos Institucionais Do Município

Criado pela Lei Municipal nº 384/77, publicada no DOE/ PB de 5 de maio de 1977.

Ano MMXXII – Edição Extra, 08 de julho de 2022

DESPESAS DO FUNDEB	DOTAÇÃO INICIAL	DOTAÇÃO ATUALIZADA (d)	DESPESAS EMPENHADAS		DESPESAS LIQUIDADAS		INSCRITAS EM RESTOS A PAGAR NÃO PROCESSADOS (f)
			Até o Bimestre (e)	% (f)=(e/d)x100	Até o Bimestre (g)	% (h)=(g/d)x100	
13-PAGAMENTO DOS PROFISSIONAIS DO MAGISTÉRIO	6.153.178,47	7.471.432,34	3.816.064,98	129,97	3.816.064,98	129,97	0,00
13.1-Com Educação Infantil	97.000,00	373.198,00	300.194,99	80,44	300.194,99	80,44	0,00
13.2-Com Ensino Fundamental	6.056.178,47	7.098.234,34	3.515.869,99	49,53	3.515.869,99	49,53	0,00
14-OUTRAS DESPESAS	958.812,40	645.216,21	214.086,34	42,63	214.086,34	42,63	0,00
14.1-Com Educação Infantil	149.000,00	142.987,00	0,00	0,00	0,00	0,00	0,00
14.2-Com Ensino Fundamental	809.812,40	502.229,21	214.086,34	42,63	214.086,34	42,63	0,00
15-TOTAL DAS DESPESAS DO FUNDEB (13 + 14)	7.111.990,87	8.116.648,55	4.030.151,32	49,65	4.030.151,32	49,65	0,00
<b>DEDUÇÕES PARA FINS DE LIMITE DO FUNDEB PARA PAGAMENTO DOS PROFISSIONAIS DO MAGISTÉRIO</b>							<b>VALOR</b>
16- RESTOS A PAGAR INSCRITOS NO EXERCÍCIO SEM DISPONIBILIDADE FINANCEIRA DE RECURSOS DO FUNDEB							0,00
16.1 - FUNDEB 70%							0,00
16.2 - FUNDEB 30%							0,00
17- DESPESAS CUSTEADAS COM O SUPERÁVIT FINANCEIRO, DO EXERCÍCIO ANTERIOR, DO FUNDEB							0,00
17.1 - FUNDEB 70%							0,00
17.2 - FUNDEB 30%							0,00
18- TOTAL DAS DEDUÇÕES CONSIDERADAS PARA FINS DE LIMITE DO FUNDEB (16 + 17)							0,00
<b>INDICADORES DO FUNDEB</b>							<b>VALOR</b>
19- TOTAL DAS DESPESAS DO FUNDEB PARA FINS DE LIMITE (15 - 18)							100,00
19.1 - Mínimo de 70% do FUNDEB na Remuneração do Magistério $[(13 - (16.1 + 17.1)) / (11) \times 100] \%$							88,50
19.2 - Máximo de 30% em Despesa com MDE, que não Remuneração do Magistério $(14 - (16.2 + 17.2)) / (11) \times 100) \%$							4,97
19.3 - Máximo de 5% não Aplicado no Exercício $(100 - (19.1 + 19.2)) \%$							6,53
<b>CONTROLE DA UTILIZAÇÃO DE RECURSOS NO EXERCÍCIO SUBSEQÜENTE</b>							<b>VALOR</b>
20 - RECURSOS RECEBIDOS DO FUNDEB EM 2021 QUE NÃO FORAM UTILIZADOS							0,00
21 - DESPESAS CUSTEADAS COM O SALDO DO ITEM 20 ATÉ O 1º TRIMESTRE DE 2022(2)							0,00
<b>MANUTENÇÃO E DESENVOLVIMENTO DO ENSINO - DESPESAS CUSTEADAS COM A RECEITA RESULTANTE DE IMPOSTOS E RECURSOS DO FUNDEB</b>							
DESPESAS COM AÇÕES TÍPICAS DE MDE	DOTAÇÃO INICIAL	DOTAÇÃO ATUALIZADA (d)	DESPESAS EMPENHADAS		DESPESAS LIQUIDADAS		INSCRITAS EM RESTOS A PAGAR NÃO PROCESSADOS (f)
			Até o Bimestre (e)	% (f) = (e/d) x 100	Até o Bimestre (g)	% (h) = (g/d) x 100	
22-EDUCAÇÃO INFANTIL	376.000,00	657.403,00	368.988,43	139,43	368.988,43	139,43	0,00
22.1-Creche	301.000,00	498.315,00	349.901,04	127,43	349.901,04	127,43	0,00
22.1.1-Despesas Custeadas com Recursos do FUNDEB	171.000,00	357.097,00	281.107,60	78,72	281.107,60	78,72	0,00
22.1.2-Despesas Custeadas com Outros Recursos de Impostos	130.000,00	141.218,00	68.793,44	48,71	68.793,44	48,71	0,00



**ESTADO DA PARAÍBA**  
**PREFEITURA MUNICIPAL DE PIANCÓ**  
Secretaria - Chefe de Gabinete do Prefeito

Diário oficial

Serviço de Divulgação dos Atos Institucionais Do Município

Criado pela Lei Municipal nº 384/77, publicada no DOE/ PB de 5 de maio de 1977.

Ano MMXXII – Edição Extra, 08 de julho de 2022

22-EDUCAÇÃO INFANTIL	376.000,00	657.403,00	368.988,43	139,43	368.988,43	139,43	0,00
22.2-Pré-Escola	75.000,00	159.088,00	19.087,39	12,00	19.087,39	12,00	0,00
22.2.1-Despesas Custeadas com Recursos do FUNDEB	75.000,00	159.088,00	19.087,39	12,00	19.087,39	12,00	0,00
22.2.2-Despesas Custeadas com Outros Recursos de Impostos	0,00	0,00	0,00	0,00	0,00	0,00	0,00
23-ENSINO FUNDAMENTAL	9.801.990,87	10.501.530,94	5.238.436,25	101,07	5.238.436,25	101,07	0,00
23.1-Despesas Custeadas com Recursos do FUNDEB	6.865.990,87	7.600.463,55	3.729.956,33	49,08	3.729.956,33	49,08	0,00
23.2-Despesas Custeadas com Outros Recursos de Impostos	2.936.000,00	2.901.067,39	1.508.479,92	52,00	1.508.479,92	52,00	0,00
24-ENSINO MÉDIO	0,00	0,00	0,00	0,00	0,00	0,00	0,00
25-ENSINO SUPERIOR	0,00	0,00	0,00	0,00	0,00	0,00	0,00
26-ENSINO PROFISSIONAL NÃO INTEGRADO AO ENSINO REGULAR	0,00	0,00	0,00	0,00	0,00	0,00	0,00
27-OUTRAS	0,00	0,00	0,00	0,00	0,00	0,00	0,00
28-TOTAL DAS DESPESAS COM AÇÕES TÍPICAS DE MDE (22 + 23 + 24 + 25 + 26 + 27)	10.177.990,87	11.158.933,94	5.607.424,68	50,25	5.607.424,68	50,25	0,00

DEDUÇÕES CONSIDERADAS PARA FINS DE LIMITE CONSTITUCIONAL	VALOR
29-RESULTADO LÍQUIDO DAS TRANSFERÊNCIAS DO FUNDEB = (12)	1.155.053,64
30-DESPESAS CUSTEADAS COM A COMPLEMENTAÇÃO DO FUNDEB NO EXERCÍCIO	606.807,47
31-DESPESAS CUSTEADAS COM O SUPERÁVIT FINANCEIRO, DO EXERCÍCIO ANTERIOR, DO FUNDEB	0,00
32-DESPESAS CUSTEADAS COM O SUPERÁVIT FINANCEIRO, DO EXERCÍCIO ANTERIOR, DE OUTROS RECURSOS DE IMPOSTOS	0,00
33-RESTOS A PAGAR INSCRITOS NO EXERCÍCIO SEM DISPONIBILIDADE FINANCEIRA DE RECURSOS DE IMPOSTOS VINCULADOS AO ENSINO (4)	0,00
34-CANCELAMENTO, NO EXERCÍCIO, DE RESTOS A PAGAR INSCRITOS COM DISPONIBILIDADE FINANCEIRA DE RECURSOS DE IMPOSTOS VINCULADOS AO ENSINO = (44 j)	0,00
35-TOTAL DAS DEDUÇÕES CONSIDERADAS PARA FINS DE LIMITE CONSTITUCIONAL (29 + 30 + 31 + 32 + 33 + 34) [6]	1.761.861,11
36-TOTAL DAS DESPESAS PARA FINS DE LIMITE ((22 + 23) - (35)) [6]	3.845.563,57
37-PERCENTUAL DE APLICAÇÃO EM MDE SOBRE A RECEITA LÍQUIDA DE IMPOSTOS ((36) / (3) x 100) % [6] - LIMITE CONSTITUCIONAL 25% [5]	25,07

OUTRAS DESPESAS CUSTEADAS COM RECEITAS ADICIONAIS PARA FINANCIAMENTO DO ENSINO	DOTAÇÃO INICIAL	DOTAÇÃO ATUALIZADA (d)	DESPESAS EMPENHADAS		DESPESAS LIQUIDADAS		INSCRITOS EM RESTOS A PAGAR NÃO PROCESSADOS (f)
			Até o Bimestre (e)	% (f) = (e/d) x 100	Até o Bimestre (g)	% (h) = (g/d) x 100	
38-DESPESAS CUSTEADAS COM A APLICAÇÃO FINANCEIRA DE OUTROS RECURSOS DE IMPOSTOS VINCULADOS AO ENSINO	0,00	0,00	0,00	0,00	0,00	0,00	
39-DESPESAS CUSTEADAS COM A CONTRIBUIÇÃO SOCIAL DO SALÁRIO-EDUCAÇÃO	156.400,00	164.794,00	74.972,88	45,49	74.972,88	45,49	
40-DESPESAS CUSTEADAS COM OPERAÇÕES DE CRÉDITO	0,00	0,00	0,00	0,00	0,00	0,00	
41-DESPESAS CUSTEADAS COM OUTRAS RECEITAS PARA FINANCIAMENTO DO ENSINO	1.853.060,00	1.401.654,80	665.164,51	47,46	665.164,51	47,46	



**ESTADO DA PARAÍBA**  
**PREFEITURA MUNICIPAL DE PIANCÓ**  
Secretaria - Chefe de Gabinete do Prefeito

Diário oficial


Serviço de Divulgação dos Atos Institucionais Do Município

Criado pela Lei Municipal nº 384/77, publicada no DOE/ PB de 5 de maio de 1977.

Ano MMXXII – Edição Extra, 08 de julho de 2022

42-TOTAL DAS OUTRAS DESPESAS CUSTEADAS COM RECEITAS ADICIONAIS PARA FINANCIAMENTO DO ENSINO (38+ 39 + 40 + 41)	2.009.460,00	1.566.448,80	740.137,39	47,25	740.137,39	47,25	0,00	
43-TOTAL GERAL DAS DESPESAS COM EDUCAÇÃO (28 + 42)	12.187.450,87	12.725.382,74	6.347.562,07	49,88	6.347.562,07	49,88	0,00	
<b>RESTOS A PAGAR INSCRITOS COM DISPONIBILIDADE FINANCEIRA DE RECURSOS DE IMPOSTOS VINCULADOS AO ENSINO</b>							<b>SALDO ATÉ O BIMESTRE</b>	<b>CANCELADO EM 2022 (j)</b>
44-RESTOS A PAGAR DE DESPESAS COM MDE							1.298,00	0,00
44.1-Executadas com Recursos de Impostos Vinculados ao Ensino							0,00	0,00
44.2-Executadas com Recursos do FUNDEB							1.298,00	0,00
<b>FLUXO FINANCEIRO DOS RECURSOS DO FUNDEB</b>							<b>FUNDEB</b>	<b>SALÁRIO EDUCAÇÃO</b>
45-DISPONIBILIDADE FINANCEIRA EM 31 DE DEZEMBRO DE 2021							1.037.361,74	0,00
46-(+) INGRESSO DE RECURSOS ATÉ O BIMESTRE							4.311.789,11	0,00
47-(-) PAGAMENTOS EFETUADOS ATÉ O BIMESTRE							3.980.676,08	0,00
47.1-ORÇAMENTO DO EXERCÍCIO							3.980.676,08	0,00
47.2-RESTOS A PAGAR							0,00	0,00
48-(+) RECEITA DE APLICAÇÃO FINANCEIRA DOS RECURSOS ATÉ O BIMESTRE							0,00	0,00
49-(-) DISPONIBILIDADE FINANCEIRA ATÉ O BIMESTRE							1.368.474,77	0,00
50-(+) AJUSTES							0,00	0,00
50.1-RETENÇÕES							0,00	0,00
50.2-CONCILIAÇÃO BANCÁRIA							0,00	0,00
51-(=)SALDO FINANCEIRO CONCILIADO							0,00	0,00

FONTE: Sistema PublicSoft Contabilidade - SECRETARIA DE FINANÇAS, PLANEJAMENTO E GESTÃO ORÇAMENTÁRIA - em 8 de julho de 2022 às 08:41:06

  
CLAIR LEFFÃO MARTINS  
BELTRAO BEZERRA DE  
MELO  
CPF- 477.984.084-87 CRC/PB  
4.395/O-7

JÚLIO EDUARDO VENÂNCIO  
PINHEIRO  
Secretário de Finanças

DANIEL GALDINO DE  
ARAÚJO PEREIRA  
Prefeito



**ESTADO DA PARAÍBA**  
**PREFEITURA MUNICIPAL DE PIANCÓ**  
Secretaria - Chefe de Gabinete do Prefeito

Diário oficial

Serviço de Divulgação dos Atos Institucionais Do Município

Criado pela Lei Municipal nº 384/77, publicada no DOE/ PB de 5 de maio de 1977.

Ano MMXXII – Edição Extra, 08 de julho de 2022



**Prefeitura Municipal de Piancó**  
RELATÓRIO RESUMIDO DA EXECUÇÃO ORÇAMENTÁRIA  
DEMONSTRATIVO DAS RECEITAS E DESPESAS PREVIDENCIÁRIAS E DAS RECEITAS E DESPESAS ASSOCIADAS ÀS PENSÕES E INATIVOS MILITARES  
ORÇAMENTO FISCAL E DA SEGURIDADE SOCIAL  
JANEIRO A JUNHO DE 2022/BIMESTRE MAIO-JUNHO

RREO - Anexo 4 (LRF, Art. 53, inciso II)

Em Reais

REGIME PRÓPRIO DE PREVIDÊNCIA DOS SERVIDORES - RPPS					
FUNDO EM CAPITALIZAÇÃO (PLANO PREVIDENCIÁRIO)					
RECEITAS PREVIDENCIÁRIAS - RPPS (FUNDO EM CAPITALIZAÇÃO)	PREVISÃO ATUALIZADA (a)	RECEITAS REALIZADAS Até Bimestre (b)			
RECEITAS CORRENTES (I)	0,00	0,00			
Receita de Contribuições dos Segurados	0,00	0,00			
Ativo	0,00	0,00			
Inativo	0,00	0,00			
Pensionista	0,00	0,00			
Receita de Contribuições Patronais	0,00	0,00			
Ativo	0,00	0,00			
Inativo	0,00	0,00			
Pensionista	0,00	0,00			
Receita Patrimonial	0,00	0,00			
Receitas Imobiliárias	0,00	0,00			
Receitas de Valores Mobiliários	0,00	0,00			
Outras Receitas Patrimoniais	0,00	0,00			
Receita Serviços	0,00	0,00			
Outras Receitas Correntes	0,00	0,00			
Compensação Previdenciária entre os Regimes	0,00	0,00			
Aportes Periódicos para Amortização de Déficit Atuarial do RPPS (II)'	0,00	0,00			
Demais Receitas Correntes	0,00	0,00			
RECEITAS DE CAPITAL (III)	0,00	0,00			
Alienação de Bens, Direitos e Ativos	0,00	0,00			
Amortização de Empréstimos	0,00	0,00			
Outras Receitas de Capital	0,00	0,00			
<b>TOTAL DAS RECEITAS DO FUNDO EM CAPITALIZAÇÃO - (IV) = (I + III - II)</b>	<b>0,00</b>	<b>0,00</b>			
DESPESAS PREVIDENCIÁRIAS - RPPS (FUNDO EM CAPITALIZAÇÃO)	DOTAÇÃO ATUALIZADA (c)	DESPESAS EMPENHADAS Até Bimestre (d)	DESPESAS LIQUIDADAS Até Bimestre (e)	DESPESAS PAGAS Até Bimestre (f)	INSCRITAS EM RESTOS A PAGAR NÃO PROCESSADOS No Exercício (g)
Benefícios	0,00	0,00	0,00	0,00	0,00

www.publicsoft.com.br - PublicSoft Contabilidade - versão 2022.31.10.0 - (83)3022-0800

Page 1 of 5



**ESTADO DA PARAÍBA**  
**PREFEITURA MUNICIPAL DE PIANCÓ**  
Secretaria - Chefe de Gabinete do Prefeito

Diário oficial

Serviço de Divulgação dos Atos Institucionais Do Município

Criado pela Lei Municipal nº 384/77, publicada no DOE/ PB de 5 de maio de 1977.

Ano MMXXII – Edição Extra, 08 de julho de 2022

Aposentadorias	0,00	0,00	0,00	0,00	0,00
Pensões por Morte	0,00	0,00	0,00	0,00	0,00
Outras Despesas Previdenciárias	0,00	0,00	0,00	0,00	0,00
Compensações Previdenciárias do RPPS para o RGPS	0,00	0,00	0,00	0,00	0,00
Demais Despesas Previdenciárias	0,00	0,00	0,00	0,00	0,00
<b>TOTAL DAS DESPESAS DO FUNDO EM CAPITALIZAÇÃO (V)</b>	<b>0,00</b>	<b>0,00</b>	<b>0,00</b>	<b>0,00</b>	<b>0,00</b>
<b>RESULTADO PREVIDENCIÁRIO - FUNDO EM CAPITALIZAÇÃO (VI) = (IV - V)2</b>	<b>0,00</b>	<b>0,00</b>	<b>0,00</b>	<b>0,00</b>	<b>0,00</b>

<b>RECURSOS RPPS ARRECADADOS EM EXERCÍCIOS ANTERIORES</b>	<b>PREVISÃO ORÇAMENTÁRIA</b>
VALOR	0,00

<b>RESERVA ORÇAMENTÁRIA DO RPPS</b>	<b>PREVISÃO ORÇAMENTÁRIA</b>
VALOR	0,00

<b>APORTES DE RECURSOS PARA O FUNDO EM CAPITALIZAÇÃO DO RPPS</b>	<b>APORTES REALIZADOS</b>
Plano de Amortização - Contribuição Patronal Suplementar	0,00
Plano de Amortização - Aporte Periódico de Valores Predefinidos	0,00
Outros Aportes para o RPPS	0,00
Recursos para Cobertura de Déficit Financeiro	0,00

<b>BENS E DIREITOS DO RPPS (FUNDO EM CAPITALIZAÇÃO)</b>	<b>SALDO ATUAL</b>
Caixa e Equivalentes de Caixa	0,00
Investimentos e Aplicações	0,00
Outros Bens e Direitos	0,00

FUNDO EM REPARTIÇÃO (PLANO FINANCEIRO)		
RECEITAS PREVIDENCIÁRIAS - RPPS (FUNDO EM REPARTIÇÃO)	PREVISÃO ATUALIZADA (a)	RECEITAS REALIZADAS Até o Bimestre (b)
RECEITAS CORRENTES (VII)	0,00	0,00
Recicita de Contribuições dos Segurados	0,00	0,00
Ativo	0,00	0,00
Inativo	0,00	0,00
Pensionista	0,00	0,00
Recicita de Contribuições Patronais	0,00	0,00
Ativo	0,00	0,00
Inativo	0,00	0,00



**ESTADO DA PARAÍBA**  
**PREFEITURA MUNICIPAL DE PIANCÓ**  
Secretaria - Chefe de Gabinete do Prefeito

Diário oficial

Serviço de Divulgação dos Atos Institucionais Do Município

Criado pela Lei Municipal nº 384/77, publicada no DOE/ PB de 5 de maio de 1977.

Ano MMXXII – Edição Extra, 08 de julho de 2022

Pensionista				0,00		0,00
Receita Patrimonial				0,00		0,00
Receitas Imobiliárias				0,00		0,00
Receitas de Valores Mobiliários				0,00		0,00
Outras Receitas Patrimoniais				0,00		0,00
Receita de Serviços				0,00		0,00
Outras Receitas Correntes				0,00		0,00
Compensação Previdenciária do RGPS para o RPPS				0,00		0,00
Demais Receitas Correntes				0,00		0,00
RECEITAS DE CAPITAL (VIII)				0,00		0,00
Alienação de Bens, Direitos e Ativos				0,00		0,00
Amortização de Empréstimos				0,00		0,00
Outras Receitas de Capital				0,00		0,00
<b>TOTAL DAS RECEITAS PREVIDENCIÁRIAS RPPS - (IX) = (VII + VIII)</b>				<b>0,00</b>		<b>0,00</b>
<b>DESPESAS PREVIDENCIÁRIAS - RPPS (FUNDO EM REPARTIÇÃO)</b>	<b>DOTAÇÃO ATUALIZADA (c)</b>	<b>DESPESAS EMPENHADAS Até o Bimestre (d)</b>	<b>DESPESAS LIQUIDADAS Até o Bimestre (e)</b>	<b>DESPESAS PAGAS Até o Bimestre (f)</b>	<b>INSCRITAS EM RESTOS A PAGAR NÃO PROCESSADOS No Exercício (g)</b>	
Benefícios	0,00	0,00	0,00	0,00		0,00
Aposentadorias	0,00	0,00	0,00	0,00		0,00
Pensões	0,00	0,00	0,00	0,00		0,00
Outras Despesas Previdenciárias	0,00	0,00	0,00	0,00		0,00
Compensação Previdenciária entre os regimes	0,00	0,00	0,00	0,00		0,00
Demais Despesas Previdenciárias	0,00	0,00	0,00	0,00		0,00
<b>TOTAL DAS DESPESAS PREVIDENCIÁRIAS RPPS (X)</b>	<b>0,00</b>	<b>0,00</b>	<b>0,00</b>	<b>0,00</b>		<b>0,00</b>
<b>RESULTADO PREVIDENCIÁRIO (XI) = (IX - X)</b>	<b>0,00</b>	<b>0,00</b>	<b>0,00</b>	<b>0,00</b>		<b>0,00</b>
<b>APORTES DE RECURSOS PARA O FUNDO EM REPARTIÇÃO DO RPPS</b>				<b>APORTES REALIZADOS</b>		
Recursos para Cobertura de Insuficiências Financeiras				0,00		
Recursos para Formação de Reserva				0,00		
<b>BENS E DIREITOS DO RPPS (FUNDO EM REPARTIÇÃO)</b>				<b>SALDO ATUAL</b>		
Caixa e Equivalentes de Caixa				0,00		
Investimentos e Aplicações				0,00		
Outros Bens e Direitos				0,00		
<b>ADMINISTRAÇÃO DO REGIME PRÓPRIO DE PREVIDÊNCIA DOS SERVIDORES - RPPS</b>						
<b>RECEITAS DA ADMINISTRAÇÃO - RPPS</b>				<b>PREVISÃO ATUALIZADA (a)</b>	<b>RECEITAS REALIZADAS Até o Bimestre (b)</b>	





**ESTADO DA PARAÍBA**  
**PREFEITURA MUNICIPAL DE PIANCÓ**  
Secretaria - Chefe de Gabinete do Prefeito

Diário oficial

Serviço de Divulgação dos Atos Institucionais Do Município

Criado pela Lei Municipal nº 384/77, publicada no DOE/ PB de 5 de maio de 1977.

Ano MMXXII – Edição Extra, 08 de julho de 2022

RECEITAS CORRENTES	0,00	0,00
<b>TOTAL DAS RECEITAS DA ADMINISTRAÇÃO RPPS - (XII)</b>	<b>0,00</b>	<b>0,00</b>

DESPESAS DA ADMINISTRAÇÃO - RPPS	DOTAÇÃO ATUALIZADA (e)	DESPESAS EMPENHADAS Até o Bimestre (d)	DESPESAS LIQUIDADAS Até o Bimestre (e)	DESPESAS LIQUIDADAS Até o Bimestre (f)	INSCRITAS EM RESTOS A PAGAR NÃO PROCESSADOS No Exercício (g)
DESPESAS CORRENTES (XIII)	0,00	0,00	0,00	0,00	0,00
Pessoal e Encargos Sociais	0,00	0,00	0,00	0,00	0,00
Demais Despesas Correntes	0,00	0,00	0,00	0,00	0,00
DESPESAS DE CAPITAL (XIV)	0,00	0,00	0,00	0,00	0,00
<b>TOTAL DAS DESPESAS DA ADMINISTRAÇÃO RPPS (XV) = (XIII + XIV)</b>	<b>0,00</b>	<b>0,00</b>	<b>0,00</b>	<b>0,00</b>	<b>0,00</b>
<b>RESULTADO DA ADMINISTRAÇÃO RPPS (XVI) = (XII - XV)</b>	<b>0,00</b>	<b>0,00</b>	<b>0,00</b>	<b>0,00</b>	

BENS E DIREITOS - ADMINISTRAÇÃO DO RPPS	SALDO ATUAL
Caixa e Equivalentes de Caixa	0,00
Investimentos e Aplicações	0,00
Outros Bens e Direitos	0,00

BENEFÍCIOS PREVIDENCIÁRIOS MANTIDOS PELO TESOIRO		
RECEITAS PREVIDENCIÁRIAS (BENEFÍCIOS MANTIDOS PELO TESOIRO)	PREVISÃO ATUALIZADA (a)	RECEITAS REALIZADAS Até o Bimestre (b)
Contribuições dos Servidores	0,00	0,00
Demais Receitas Previdenciárias	0,00	0,00
<b>TOTAL DAS RECEITAS (BENEFÍCIOS MANTIDOS PELO TESOIRO) (XVII)</b>	<b>0,00</b>	<b>0,00</b>

DESPESAS PREVIDENCIÁRIAS (BENEFÍCIOS MANTIDOS PELO TESOIRO)	DOTAÇÃO ATUALIZADA (e)	DESPESAS EMPENHADAS Até o Bimestre (d)	DESPESAS LIQUIDADAS Até o Bimestre (e)	DESPESAS LIQUIDADAS Até o Bimestre (f)	INSCRITAS EM RESTOS A PAGAR NÃO PROCESSADOS No Exercício (g)
Aposentadorias	0,00	0,00	0,00	0,00	0,00
Pensões	0,00	0,00	0,00	0,00	0,00
Outras Despesas Previdenciárias	0,00	0,00	0,00	0,00	0,00
<b>TOTAL DAS DESPESAS (BENEFÍCIOS MANTIDOS PELO TESOIRO) (XVIII)</b>	<b>0,00</b>	<b>0,00</b>	<b>0,00</b>	<b>0,00</b>	<b>0,00</b>
<b>RESULTADO DOS BENEFÍCIOS MANTIDOS PELO TESOIRO (XIX) = (XVII - XVIII)2N</b>	<b>0,00</b>	<b>0,00</b>	<b>0,00</b>	<b>0,00</b>	

FONTE: Sistema PublicSoft Contabilidade - SECRETARIA DE FINANÇAS, PLANEJAMENTO E GESTÃO ORÇAMENTÁRIA - em 8 de julho de 2022 às 08:33:29



**ESTADO DA PARAÍBA**  
**PREFEITURA MUNICIPAL DE PIANCÓ**  
Secretaria - Chefe de Gabinete do Prefeito

Diário oficial

Serviço de Divulgação dos Atos Institucionais Do Município

---


Criado pela Lei Municipal nº 384/77, publicada no DOE/ PB de 5 de maio de 1977.

---

---

Ano MMXXII – Edição Extra, 08 de julho de 2022

---

  
CLEAIR LEIFFÃO MARTINS  
BELTRAO BEZERRA DE  
MELO  
CPF- 477.984.084-87 CRC/PB  
4.395/O-7

JÚLIO EDUARDO VENÂNCIO  
PINHEIRO  
Secretário de Finanças

DANIEL GALDINO DE  
ARAÚJO PEREIRA  
Prefeito



**ESTADO DA PARAÍBA**  
**PREFEITURA MUNICIPAL DE PIANCÓ**  
Secretaria - Chefe de Gabinete do Prefeito

Diário oficial

Serviço de Divulgação dos Atos Institucionais Do Município

Criado pela Lei Municipal nº 384/77, publicada no DOE/ PB de 5 de maio de 1977.

Ano MMXXII – Edição Extra, 08 de julho de 2022



**Prefeitura Municipal de Piancó**  
RELATÓRIO RESUMIDO DA EXECUÇÃO ORÇAMENTÁRIA  
**DEMONSTRATIVO DO RESULTADO PRIMÁRIO E NOMINAL**  
ORÇAMENTO FISCAL E DA SEGURIDADE SOCIAL  
JANEIRO A JUNHO DE 2022/BIMESTRE MAIO-JUNHO

RREO - ANEXO VI (LRF, art 53, inciso III)

RS 1,00

ACIMA DA LINHA		
RECEITAS PRIMÁRIAS	PREVISÃO ATUALIZADA	Até o Bimestre/2022
		RECEITAS REALIZADAS (a)
RECEITAS CORRENTES (I)	58.001.166,41	35.300.420,40
Impostos, Taxas e Contribuições de Melhoria	2.365.405,00	1.048.551,63
IPTU	0,00	0,00
ITBI	0,00	0,00
IRRF	808.000,00	391.447,24
ISS	0,00	0,00
Outras Receitas Tributárias	1.557.405,00	657.104,39
Contribuições	990.000,00	372.228,29
Receita Patrimonial	96.300,00	453.005,09
Aplicações Financeiras (II)	0,00	0,00
Outras Receitas Patrimoniais	96.300,00	453.005,09
Transferências Correntes	54.422.861,41	33.333.803,80
Cota-Parte do FPM	15.689.600,00	9.654.538,28
Cota-Parte do ITR	393,00	340,95
Transferências da LC 87/1996	800,00	0,00
Cota-Parte do ICMS	2.756.800,00	1.518.659,10
Cota-Parte do IPVA	550.400,00	305.077,69
Transferências da LC 61/1989	2.080,00	1.005,28
Transferências do FUNDEB	6.437.708,00	4.898.025,87
Outras Transferências Correntes	28.985.080,41	16.956.156,63
Demais Receitas Correntes	126.600,00	92.831,59
Outras Receitas Financeiras (III)	0,00	0,00
Receitas Correntes Restantes	126.600,00	92.831,59
RECEITAS PRIMÁRIAS CORRENTES (IV) = (I - II - III)	58.001.166,41	35.300.420,40
RECEITAS DE CAPITAL (V)	10.007.500,00	1.654.214,66
Operações de Crédito (VI)	0,00	0,00
Alienação de Bens	8.000,00	0,00
Receitas de Alienação de Investimentos Temporários (VIII)	0,00	0,00

www.publicsoft.com.br - PublicSoft Contabilidade - versão 2022.31.10.0 - (83)3022-0800

Page 1 of 4



**ESTADO DA PARAÍBA**  
**PREFEITURA MUNICIPAL DE PIANCÓ**  
Secretaria - Chefe de Gabinete do Prefeito

Diário oficial

Serviço de Divulgação dos Atos Institucionais Do Município

Criado pela Lei Municipal nº 384/77, publicada no DOE/ PB de 5 de maio de 1977.

Ano MMXXII – Edição Extra, 08 de julho de 2022

Receitas de Alienação de Investimentos Permanentes (IX)	0,00	0,00
Outras Alienações de Bens	8.000,00	0,00
Amortização de Empréstimos (VII)	0,00	0,00
Transferências de Capital	9.999.500,00	1.654.214,66
Convênios	0,00	0,00
Outras Transferências de Capital	9.999.500,00	1.654.214,66
Outras Receitas de Capital	0,00	0,00
Outras Receitas de Capital Não Primárias (X)	0,00	0,00
Outras Receitas de Capital Primárias	0,00	0,00
RECEITAS PRIMÁRIAS DE CAPITAL (XI) = (V - VI - VII - VIII - IX - X)	10.007.500,00	1.654.214,66
RECEITA PRIMÁRIA TOTAL (XII) = (IV + XI)	68.008.666,41	36.954.635,06

DESPESAS PRIMÁRIAS	DOTAÇÃO ATUALIZADA	Até o Bimestre/2022					RESTOS A PAGAR NÃO PROCESSADOS	
		DESPESAS EMPENHADAS	DESPESAS LIQUIDADAS	DESPESAS PAGAS (a)	RESTOS A PAGAR PROCESSADOS PAGOS (b)	LIQUIDADOS	PAGOS (c)	
DESPESAS CORRENTES (XIII)	54.491.667,14	30.871.073,70	30.853.812,74	29.028.138,39	44.230,67	0,00	0,00	
Pessoal e Encargos Sociais	32.456.244,12	16.660.691,14	16.660.691,14	15.003.590,33	13.130,67	0,00	0,00	
Juros e Encargos da Dívida (XIV)	8.070,00	0,00	0,00	0,00	0,00	0,00	0,00	
Outras Despesas Correntes	22.027.353,02	14.210.382,56	14.193.121,60	14.024.548,06	31.100,00	0,00	0,00	
Demais Despesas Correntes	22.027.353,02	14.210.382,56	14.193.121,60	14.024.548,06	31.100,00	0,00	0,00	
Transferências Constitucionais e Legais	0,00	0,00	0,00	0,00	0,00	0,00	0,00	
DESPESAS PRIMÁRIAS CORRENTES (XV) = (XIII - XIV)	54.483.597,14	30.871.073,70	30.853.812,74	29.028.138,39	44.230,67	0,00	0,00	
DESPESAS DE CAPITAL (XVI)	13.455.411,00	1.835.089,22	1.835.089,22	1.835.089,22	21.613,12	0,00	0,00	
Investimentos	10.211.497,00	640.533,37	640.533,37	640.533,37	21.613,12	0,00	0,00	
Inversões Financeiras	5.000,00	0,00	0,00	0,00	0,00	0,00	0,00	
Concessão de Empréstimos e Financiamentos (XVII)	0,00	0,00	0,00	0,00	0,00	0,00	0,00	
Aquisição de Título de Capital já Integralizado (XVIII)	0,00	0,00	0,00	0,00	0,00	0,00	0,00	
Aquisição de Título de Crédito (XIX)	0,00	0,00	0,00	0,00	0,00	0,00	0,00	
Demais Inversões Financeiras	5.000,00	0,00	0,00	0,00	0,00	0,00	0,00	
Amortização da Dívida (XX)	3.238.914,00	1.194.555,85	1.194.555,85	1.194.555,85	0,00	0,00	0,00	
DESPESAS PRIMÁRIAS DE CAPITAL (XXI) = (XVI - XVII - XVIII - XIX - XX)	10.216.497,00	640.533,37	640.533,37	640.533,37	21.613,12	0,00	0,00	
RESERVA DE CONTINGÊNCIA (XXII)	577.539,00	0,00	0,00	0,00	0,00	0,00	0,00	
DESPESA PRIMÁRIA TOTAL (XXIII) = (XV + XXI + XXII)	65.277.633,14	31.511.607,07	31.494.346,11	29.668.671,76	65.843,79	0,00	0,00	
RESULTADO PRIMÁRIO - Acima da Linha (XXIV) = [XIIa - (XXIIIa + XXIIIb + XXIIIc)]							7.220.119,51	
<b>META FISCAL PARA O RESULTADO PRIMÁRIO</b>						<b>VALOR CORRENTE</b>		
Meta fixada no Anexo de Metas Fiscais da LDO para o exercício de referência						0,00		
www.publicsoft.com.br - PublicSoft Contabilidade - versão 2022.31.10.0 - (85)3022-0800						Page 2 of 4		



**ESTADO DA PARAÍBA**  
**PREFEITURA MUNICIPAL DE PIANCÓ**  
Secretaria - Chefe de Gabinete do Prefeito

Diário oficial

Serviço de Divulgação dos Atos Institucionais Do Município

Criado pela Lei Municipal nº 384/77, publicada no DOE/ PB de 5 de maio de 1977.

Ano MMXXII – Edição Extra, 08 de julho de 2022

JUROS NOMINAIS		Até o Bimestre/2022
		VALOR INCORRIDO
Juros, Encargos e Variações Monetárias Ativos (XXV)		0,00
Juros, Encargos e Variações Monetárias Passivos (XXVI)		0,00
RESULTADO NOMINAL - Acima da Linha (XXVII) = XXIV + (XXV - XXVI)		7.220.119,51

META FISCAL PARA O RESULTADO NOMINAL		VALOR CORRENTE
Meta fixada no Anexo de Metas Fiscais da LDO para o exercício de referência		0,00

ABAIXO DA LINHA		
CÁLCULO DO RESULTADO NOMINAL	SALDO	
	Em 31/Dez/2021	Até o
DÍVIDA CONSOLIDADA - DC (I)	46.182.346,35	44.987.790,50
DEDUÇÕES (II)	5.853.039,91	11.912.686,98
Disponibilidade de Caixa	5.853.039,91	11.912.686,98
Disponibilidade de Caixa Bruta	7.412.965,77	13.369.579,59
(-) Restos a Pagar Processados	690.213,66	624.369,87
(-) Depósitos Resritivos e Valores Vinculados	869.712,20	832.522,74
Demais Haveres Financeiros	0,00	0,00
DÍVIDA CONSOLIDADA LÍQUIDA (XXXI) = (XXVIII - XXIX)	40.329.306,44	33.075.103,52



**ESTADO DA PARAÍBA**  
**PREFEITURA MUNICIPAL DE PIANCÓ**  
Secretaria - Chefe de Gabinete do Prefeito

Diário oficial

Serviço de Divulgação dos Atos Institucionais Do Município

Criado pela Lei Municipal nº 384/77, publicada no DOE/ PB de 5 de maio de 1977.

Ano MMXXII – Edição Extra, 08 de julho de 2022

RESULTADO NOMINAL - Abaixo da Linha (XXXII) = (XXXIa - XXXIb)	7.254.202,92
<b>AJUSTE METODOLÓGICO</b>	
<b>Até o Bimestre/2022</b>	
VARIAÇÃO SALDO RPP (XXXIII) = (XXXa - XXXb)	65.843,79
RECEITA DE ALIENAÇÃO DE INVESTIMENTOS PERMANENTES (IX)	0,00
PASSIVOS RECONHECIDOS NA DC (XXXIV)	0,00
VARIAÇÃO CAMBIAL (XXXV)	0,00
PAGAMENTO DE PRECATÓRIOS INTEGRANTES DA DC (XXXVI)	0,00
OUTROS AJUSTES (XXXVII)	0,00
RESULTADO NOMINAL AJUSTADO - Abaixo da Linha (XXXVIII) = (XXXII - XXXIII - IX + XXXIV + XXXV - XXXVI + XXXVII)	7.188.359,13
RESULTADO PRIMÁRIO - Abaixo da Linha (XXXIX) = XXXVIII - (XXV - XXVI)	7.188.359,13
<b>INFORMAÇÕES ADICIONAIS</b>	
<b>PREVISÃO ORÇAMENTÁRIA</b>	
SALDO DE EXERCÍCIOS ANTERIORES	0,00
Recursos arrecadados em exercício anteriores - RPPS	0,00
Superávit financeiro utilizado para abertura e reabertura de créditos adicionais	0,00
RESERVA ORÇAMENTÁRIA DO RPPS	0,00

FORNTE: Sistema PublicSoft Contabilidade - SECRETARIA DE FINANÇAS, PLANEJ.E GESTÃO ORÇAMENTÁRIA - em 8 de julho de 2022 as 08:36:14

CLAIR LEIFFAG-MARTINS  
BELTRAO BEZERRA DE  
MELO  
CPF- 477.984.084-87 CRC/PB  
4.395/O-7

JÚLIO EDUARDO VENÂNCIO  
PINHEIRO  
Secretário de Finanças

DANIEL GALDINO DE  
ARAUJO PEREIRA  
Prefeito



**ESTADO DA PARAÍBA**  
**PREFEITURA MUNICIPAL DE PIANCÓ**  
Secretaria - Chefe de Gabinete do Prefeito

Diário oficial

Serviço de Divulgação dos Atos Institucionais Do Município

Criado pela Lei Municipal nº 384/77, publicada no DOE/ PB de 5 de maio de 1977.

Ano MMXXII – Edição Extra, 08 de julho de 2022



**Prefeitura Municipal de Piancó**  
RELATÓRIO RESUMIDO DA EXECUÇÃO ORÇAMENTÁRIA  
**DEMONSTRATIVO DOS RESTOS A PAGAR POR PODER E ÓRGÃO**  
ORÇAMENTO FISCAL E DA SEGURIDADE SOCIAL  
JANEIRO A JUNHO DE 2022/BIMESTRE MAIO-JUNHO

RREO - ANEXO VII (LRF, art. 53, inciso V)

RS 1,00

PODER / ÓRGÃO	RESTOS A PAGAR PROCESSADOS E NÃO PROCESSADOS LIQUIDADOS EM EXERCÍCIOS ANTERIORES					RESTOS A PAGAR NÃO PROCESSADOS					Saldo Total L = (e + k)	
	Inscritos		Pagos (c)	Cancelados (d)	Saldo (e = (a + b) - (c + d))	Inscritos		Liquidados (h)	Pagos (i)	Cancelados (j)		Saldo (k = (f + g) - (i + j))
	Em Exercícios Anteriores (a)	Em 31 de Dezembro de 2021 (b)				Em Exercícios Anteriores (f)	Em 31 de Dezembro de 2021 (g)					
RESTOS A PAGAR (EXCETO INTRA - ORÇAMENTÁRIOS)(I)	301.359,51	389.808,78	65.843,79	0,00	625.324,50	0,00	2.096.063,89	0,00	0,00	0,00	2.096.063,89	2.721.388,39
PODER EXECUTIVO	301.359,51	389.808,78	65.843,79	0,00	625.324,50	0,00	2.096.063,89	0,00	0,00	0,00	2.096.063,89	2.721.388,39
Prefeitura Municipal de Piancó	301.359,51	389.808,78	65.843,79	0,00	625.324,50	0,00	2.096.063,89	0,00	0,00	0,00	2.096.063,89	2.721.388,39
RESTOS A PAGAR (INTRA - ORÇAMENTÁRIOS)(II)	0,00	0,00	0,00	0,00	0,00	0,00	0,00	0,00	0,00	0,00	0,00	0,00
NADA A REGISTRAR	0,00	0,00	0,00	0,00	0,00	0,00	0,00	0,00	0,00	0,00	0,00	0,00
<b>TOTAL (III) = (I + II)</b>	<b>301.359,51</b>	<b>389.808,78</b>	<b>65.843,79</b>	<b>0,00</b>	<b>625.324,50</b>	<b>0,00</b>	<b>2.096.063,89</b>	<b>0,00</b>	<b>0,00</b>	<b>0,00</b>	<b>2.096.063,89</b>	<b>2.721.388,39</b>

FONTE: Sistema PublicSoft Contabilidade - SECRETARIA DE FINANÇAS, PLANEJAMENTO E GESTÃO ORÇAMENTÁRIA - em 8 de julho de 2022 às 08:36:56

CLAIR LEFFRAG-MARTINS  
BELTRAO BEZERRA DE  
MELO  
CPF- 477.984.084-87 CRC/PB  
4.395/O-7

JÚLIO EDUARDO VENÂNCIO  
PINHEIRO  
Secretário de Finanças

DANIEL GALDINO DE  
ARAÚJO PEREIRA  
Prefeito



**ESTADO DA PARAÍBA**  
**PREFEITURA MUNICIPAL DE PIANCÓ**  
Secretaria - Chefe de Gabinete do Prefeito

Diário oficial

Serviço de Divulgação dos Atos Institucionais Do Município

Criado pela Lei Municipal nº 384/77, publicada no DOE/ PB de 5 de maio de 1977.

Ano MMXXII – Edição Extra, 08 de julho de 2022



**Prefeitura Municipal de Piancó**  
RELATÓRIO RESUMIDO DA EXECUÇÃO ORÇAMENTÁRIA  
DEMONSTRATIVO SIMPLIFICADO DO RELATÓRIO RESUMIDO DA EXECUÇÃO ORÇAMENTÁRIA  
ORÇAMENTO FISCAL E DA SEGURIDADE SOCIAL  
JANEIRO A JUNHO DE 2022/BIMESTRE MAIO-JUNHO

RREO - Anexo XIV (LRF, Art. 48)		R\$ 1,00		
BALANÇO ORÇAMENTÁRIO		Até o Bimestre		
<b>RECEITAS</b>				
Previsão Inicial		67.616.413,00		
Previsão Atualizada		67.616.413,00		
Receitas Realizadas		36.954.635,06		
Déficit Orçamentário		0,00		
Saldos de Exercícios Anteriores (Utilizados para Créditos Adicionais)		4.265.733,10		
<b>DESPESAS</b>				
Dotação Inicial		67.616.413,00		
Créditos Adicionais		908.204,14		
Dotação Atualizada		68.524.617,14		
Despesas Empenhadas		32.706.162,92		
Despesas Liquidadas		32.688.901,96		
Despesas Pagas		30.863.227,61		
Superávit Orçamentário		4.265.733,10		
<b>DESPESAS POR FUNÇÃO/SUBFUNÇÃO</b>		<b>Até o Bimestre</b>		
Despesas Empenhadas		32.706.162,92		
Despesas Liquidadas		32.688.901,96		
<b>RECEITA CORRENTE LÍQUIDA – RCL</b>		<b>Até o Bimestre</b>		
Receita Corrente Líquida		67.626.327,31		
Receita Corrente Líquida Ajustada para Cálculo dos Limites de Endividamento		66.576.365,31		
Receita Corrente Líquida Ajustada para Cálculo dos Limites da Despesa com Pessoal		64.826.740,31		
<b>RECEITAS E DESPESAS DOS REGIMES DE PREVIDÊNCIA</b>		<b>Até o Bimestre</b>		
<b>Regime Próprio de Previdência dos Servidores Públicos - PLANO PREVIDENCIÁRIO</b>				
Receitas Previdenciárias Realizadas		0,00		
Despesas Previdenciárias Empenhadas		0,00		
Despesas Previdenciárias Liquidadas		0,00		
Resultado Previdenciário		0,00		
<b>Regime Próprio de Previdência dos Servidores Públicos - PLANO FINANCEIRO</b>				
Receitas Previdenciárias Realizadas		0,00		
Despesas Previdenciárias Empenhadas		0,00		
Despesas Previdenciárias Liquidadas		0,00		
Resultado Previdenciário		0,00		
<b>RESULTADOS PRIMÁRIO E NOMINAL</b>		<b>Meta Fixada no Anexo de Metas Fiscais da LDO (a)</b>	<b>Resultado Apurado Até o Bimestre (b)</b>	<b>% em Relação à Meta (b/a)</b>
Resultado Primário - Acima da Linha		0,00	7.220.119,51	0,00
Resultado Nominal - Acima da Linha		0,00	7.220.119,51	0,00





**ESTADO DA PARAÍBA**  
**PREFEITURA MUNICIPAL DE PIANCÓ**  
Secretaria - Chefe de Gabinete do Prefeito

Diário oficial

Serviço de Divulgação dos Atos Institucionais Do Município

Criado pela Lei Municipal nº 384/77, publicada no DOE/ PB de 5 de maio de 1977.

Ano MMXXII – Edição Extra, 08 de julho de 2022



**Prefeitura Municipal de Piancó**  
RELATÓRIO RESUMIDO DA EXECUÇÃO ORÇAMENTÁRIA  
DEMONSTRATIVO SIMPLIFICADO DO RELATÓRIO RESUMIDO DA EXECUÇÃO ORÇAMENTÁRIA  
ORÇAMENTO FISCAL E DA SEGURIDADE SOCIAL  
JANEIRO A JUNHO DE 2022/BIMESTRE MAIO-JUNHO

RREO - Anexo XIV (LRF, Art. 48)

R\$ 1,00

BALANÇO ORÇAMENTÁRIO		Até o Bimestre		
RESTOS A PAGAR A PAGAR POR PODER E MINISTÉRIO PÚBLICO	Inscrição	Cancelamento Até o Bimestre	Pagamento Até o Bimestre	Saldo à Pagar
RESTOS A PAGAR PROCESSADOS	691.168,29	0,00	65.843,79	625.324,50
Poder Executivo	691.168,29	0,00	65.843,79	625.324,50
Poder Legislativo	0,00	0,00	0,00	0,00
Poder Judiciário	0,00	0,00	0,00	0,00
Ministério Público	0,00	0,00	0,00	0,00
Defensoria Pública	0,00	0,00	0,00	0,00
RESTOS A PAGAR NÃO-PROCESSADOS	2.096.063,89	0,00	0,00	2.096.063,89
Poder Executivo	2.096.063,89	0,00	0,00	2.096.063,89
Poder Legislativo	0,00	0,00	0,00	0,00
Poder Judiciário	0,00	0,00	0,00	0,00
Ministério Público	0,00	0,00	0,00	0,00
Defensoria Pública	0,00	0,00	0,00	0,00
<b>TOTAL</b>	<b>2.787.232,18</b>	<b>0,00</b>	<b>65.843,79</b>	<b>2.721.388,39</b>

DESPESAS COM MANUTENÇÃO E DESENVOLVIMENTO DO ENSINO	Valor Apurado Até o Bimestre	Limites Constitucionais Anuais	
		% Mínimo a Aplicar no Exercício	% Aplicado Até o Bimestre
Mínimo Anual de <18% / 25%> das Receitas de Impostos na Manutenção e Desenvolvimento do Ensino	3.845.563,57	25%	25,07
Mínimo Anual de 70% do FUNDEB na Remuneração dos Profissionais da Educação Básica	3.816.064,98	70%	88,50
Percentual de 50% da Complementação da União ao FUNDEB (VAAT) na Educação Infantil	0,00	50%	0,00
Mínimo de 15% da Complementação da União ao FUNDEB (VAAT) em Despesas de Capital	0,00	15%	0,00

RECEITAS DE OPERAÇÕES DE CRÉDITO E DESPESAS DE CAPITAL	Valor Apurado no Exercício	Saldo não Realizado
Receita de Operação de Crédito	0,00	0,00
Despesa de Capital Líquida	0,00	0,00

PROJEÇÃO ATUARIAL DOS REGIMES DE PREVIDÊNCIA	Exercício	10º Exercício	20º Exercício	35º Exercício
Plano Previdenciário	0,00	0,00	0,00	0,00
Receitas Previdenciárias	0,00	0,00	0,00	0,00
Despesas Previdenciárias	0,00	0,00	0,00	0,00
Resultado Previdenciário	0,00	0,00	0,00	0,00
Plano Financeiro	0,00	0,00	0,00	0,00
Receitas Previdenciárias	0,00	0,00	0,00	0,00
Despesas Previdenciárias	0,00	0,00	0,00	0,00
Resultado Previdenciário	0,00	0,00	0,00	0,00

RECEITA DA ALIENAÇÃO DE ATIVOS E APLICAÇÃO DOS RECURSOS	Valor Apurado Até o Bimestre	Saldo a Realizar
Receita da Alienação de Ativos	0,00	0,00
Aplicação dos Recursos da Alienação de Ativos	0,00	0,00



**ESTADO DA PARAÍBA**  
**PREFEITURA MUNICIPAL DE PIANCÓ**  
Secretaria - Chefe de Gabinete do Prefeito

Diário oficial

Serviço de Divulgação dos Atos Institucionais Do Município

Criado pela Lei Municipal nº 384/77, publicada no DOE/ PB de 5 de maio de 1977.

Ano MMXXII – Edição Extra, 08 de julho de 2022




**Prefeitura Municipal de Piancó**  
RELATÓRIO RESUMIDO DA EXECUÇÃO ORÇAMENTÁRIA  
DEMONSTRATIVO SIMPLIFICADO DO RELATÓRIO RESUMIDO DA EXECUÇÃO ORÇAMENTÁRIA  
ORÇAMENTO FISCAL E DA SEGURIDADE SOCIAL  
JANEIRO A JUNHO DE 2022/BIMESTRE MAIO-JUNHO

RREO - Anexo XIV (LRF, Art. 48)

RS 1,00

BALANÇO ORÇAMENTÁRIO		Até o Bimestre	
DESPESAS COM AÇÕES E SERVIÇOS PÚBLICOS DE SAÚDE	Valor apurado Até o Bimestre	Limite Constitucional Anual	
		% Mínimo a Aplicar no Exercício	% Aplicado Até o Bimestre
Despesas com Ações e Serviços Públicos de Saúde executadas com recursos de impostos	2.775.091,06	15,00	18,09
DESPESAS DE CARÁTER CONTINUADO DERIVADAS DE PPP	VALOR APURADO NO EXERCÍCIO CORRENTE		
Total das Despesas Consideradas para o Limite / RCL (%)	0,00		

FONTE: Sistema PublicSoft Contabilidade - SECRETARIA DE FINANÇAS, PLANEJ.E GESTÃO ORÇAMENTÁRIA - em 8 de julho de 2022 as 08:45:30

  
CLARA LEIFFÃO MARTINS  
BELTRAO BEZERRA DE  
MELO  
CPF- 477.984.084-87 CRC/PB  
4.395/O-7

JÚLIO EDUARDO VENÂNCIO  
PINHEIRO  
Secretário de Finanças

DANIEL GALDINO DE  
ARAÚJO PEREIRA  
Prefeito