



**ESTADO DA PARAÍBA**  
**PREFEITURA MUNICIPAL DE PIANCÓ**  
Secretaria - Chefe de Gabinete do Prefeito

Diário oficial

Serviço de Divulgação dos Atos Institucionais Do Município

Criado pela Lei Municipal nº 384/77, publicada no DOE/ PB de 5 de maio de 1977.

Ano MMXXIII – Edição Extra, 25 de janeiro de 2023

**RREO E RGF**



**Prefeitura Municipal de Piancó**  
RELATÓRIO RESUMIDO DA EXECUÇÃO ORÇAMENTÁRIA  
**BALANÇO ORÇAMENTÁRIO**  
ORÇAMENTO FISCAL E DA SEGURIDADE SOCIAL  
JANEIRO A DEZEMBRO DE 2022/BIMESTRE NOVEMBRO-DEZEMBRO

RREO - Anexo I (LRF, Art. 52, inciso I, alíneas "a" e "b" do inciso II e §1º)

R\$ 1,00

| RECEITAS   | PREVISÃO INICIAL | PREVISÃO ATUALIZADA(g) | RECEITAS REALIZADAS |         |                    |         | SALDO A REALIZAR (a-c) |
|--|------------------|------------------------|---------------------|---------|--------------------|---------|------------------------|
|  |                  |                        | No Bimestre (b)     | % (b/a) | Até o Bimestre (c) | % (c/a) |                        |
| RECEITAS (EXCETO INTRA-ORÇAMENTÁRIAS) (I)                            | 67.616.413,00    | 81.547.887,76          | 11.582.242,46       | 14,20   | 70.516.940,08      | 86,47   | 11.030.947,68          |
| Recargas Correntes   | 57.758.913,00    | 70.623.642,54          | 11.582.242,46       | 16,40   | 67.668.554,30      | 95,82   | 2.955.088,24           |
| Impostos, Taxas e Contribuições de Melhoria                          | 2.365.405,00     | 2.438.832,84           | 336.521,04          | 13,80   | 2.059.973,75       | 84,47   | 378.859,09             |
| Impostos   | 2.265.300,00     | 2.334.637,96           | 331.891,64          | 14,22   | 1.957.778,87       | 83,86   | 376.859,09             |
| Taxas  | 100.105,00       | 104.194,88             | 4.629,40            | 4,44    | 102.194,88         | 98,08   | 2.000,00               |
| Contribuições  | 990.000,00       | 990.000,00             | 191.428,74          | 19,34   | 919.743,65         | 92,90   | 70.256,35              |
| Contribuição para o Custeio do Serviço de Iluminação Pública         | 990.000,00       | 990.000,00             | 191.428,74          | 19,34   | 919.743,65         | 92,90   | 70.256,35              |
| Recarga Patrimonial  | 96.300,00        | 1.107.926,86           | 175.446,83          | 15,84   | 1.107.926,86       | 100,00  | 0,00                   |
| Valores Mobiliários  | 96.300,00        | 1.107.926,86           | 175.446,83          | 15,84   | 1.107.926,86       | 100,00  | 0,00                   |
| Transferências Correntes   | 54.180.608,00    | 65.926.590,04          | 10.862.570,10       | 16,48   | 63.420.617,24      | 96,20   | 2.505.972,80           |
| Transferências da União e de suas Entidades                          | 43.776.494,00    | 52.992.928,55          | 8.525.360,38        | 16,09   | 50.592.160,31      | 95,47   | 2.400.768,24           |
| Transferências dos Estados e do Distrito Federal e de suas Entidades | 4.704.114,00     | 5.120.393,79           | 910.718,08          | 17,79   | 5.015.189,23       | 97,95   | 105.204,56             |
| Transferências de Outras Instituições Públicas                       | 5.700.000,00     | 7.813.267,70           | 1.426.491,64        | 18,26   | 7.813.267,70       | 100,00  | 0,00                   |
| Outras Recargas Correntes  | 126.600,00       | 160.292,80             | 16.275,75           | 10,15   | 160.292,80         | 100,00  | 0,00                   |
| Indenizações, Restituições e Ressarcimentos                          | 115.000,00       | 140.330,59             | 10.528,89           | 7,50    | 140.330,59         | 100,00  | 0,00                   |
| Demais Recargas Correntes  | 11.600,00        | 19.962,21              | 5.746,86            | 28,79   | 19.962,21          | 100,00  | 0,00                   |
| Recargas de Capital  | 9.857.500,00     | 10.924.245,22          | 0,00                | 0,00    | 2.848.385,78       | 26,07   | 8.075.859,44           |
| Alienação de Bens  | 8.000,00         | 8.000,00               | 0,00                | 0,00    | 0,00               | 0,00    | 8.000,00               |
| Alienação de Bens Móveis   | 8.000,00         | 8.000,00               | 0,00                | 0,00    | 0,00               | 0,00    | 8.000,00               |
| Transferências de Capital  | 9.849.500,00     | 10.916.245,22          | 0,00                | 0,00    | 2.848.385,78       | 26,09   | 8.067.859,44           |
| Transferências da União e de suas Entidades                          | 9.399.500,00     | 9.649.500,00           | 0,00                | 0,00    | 1.581.640,56       | 16,39   | 8.067.859,44           |
| Transferências dos Estados e do Distrito Federal e de suas Entidades | 450.000,00       | 1.266.745,22           | 0,00                | 0,00    | 1.266.745,22       | 100,00  | 0,00                   |
| RECEITAS (INTRA-ORÇAMENTÁRIAS) (II)                                  | 0,00             | 0,00                   | 0,00                | 0,00    | 0,00               | 0,00    | 0,00                   |
| SUBTOTAL DAS RECEITAS (III)=(I+II)                                   | 67.616.413,00    | 81.547.887,76          | 11.582.242,46       | 14,20   | 70.516.940,08      | 86,47   | 11.030.947,68          |
| OPERAÇÕES DE CRÉDITO / REFINANCIAMENTO (IV)                          | 0,00             | 0,00                   | 0,00                | 0,00    | 0,00               | 0,00    | 0,00                   |
| Operações de Crédito - Mercado Interno                               | 0,00             | 0,00                   | 0,00                | 0,00    | 0,00               | 0,00    | 0,00                   |
| Mobiliária   | 0,00             | 0,00                   | 0,00                | 0,00    | 0,00               | 0,00    | 0,00                   |
| Contratual   | 0,00             | 0,00                   | 0,00                | 0,00    | 0,00               | 0,00    | 0,00                   |
| Operações de Crédito - Mercado Externo                               | 0,00             | 0,00                   | 0,00                | 0,00    | 0,00               | 0,00    | 0,00                   |
| Mobiliária   | 0,00             | 0,00                   | 0,00                | 0,00    | 0,00               | 0,00    | 0,00                   |
| Contratual   | 0,00             | 0,00                   | 0,00                | 0,00    | 0,00               | 0,00    | 0,00                   |



**ESTADO DA PARAÍBA**  
**PREFEITURA MUNICIPAL DE PIANCÓ**  
Secretaria - Chefe de Gabinete do Prefeito

Diário oficial

Serviço de Divulgação dos Atos Institucionais Do Município

Criado pela Lei Municipal nº 384/77, publicada no DOE/ PB de 5 de maio de 1977.

Ano MMXXIII – Edição Extra, 25 de janeiro de 2023



**Prefeitura Municipal de Piancó**  
**RELATÓRIO RESUMIDO DA EXECUÇÃO ORÇAMENTÁRIA**  
**BALANÇO ORÇAMENTÁRIO**

ORÇAMENTO FISCAL E DA SEGURIDADE SOCIAL  
JANEIRO A DEZEMBRO DE 2022/BIMESTRE NOVEMBRO-DEZEMBRO

| RREO - Anexo I (LRF, Art. 52, inciso I, alíneas "a" e "b" do inciso II e §1º) |                 |                    |                     |                |           |                     |               |            |                               |  | RS 1,00       |                |               |               |               |       |               |
|---|-----------------|--------------------|---------------------|----------------|-----------|---------------------|---------------|------------|-------------------------------|--|---------------|----------------|---------------|---------------|---------------|-------|---------------|
| SUBTOTAL COM REFINANCIAMENTO (V)-(III-IV)                                     |                 |                    |                     |                |           |                     |               |            |                               |  | 67.616.413,00 | 81.547.887,76  | 11.582.242,46 | 14,20         | 70.516.940,08 | 86,47 | 11.030.947,68 |
| DEFICIT (VI)  |                 |                    |                     |                |           |                     |               |            |                               |  | -             | -              | -             | -             | 1.469.780,49  | -     | -             |
| TOTAL (VII) - (V + VI)  |                 |                    |                     |                |           |                     |               |            |                               |  | 67.616.413,00 | 81.547.887,76  | 11.582.242,46 | 14,20         | 71.986.720,57 | 88,28 | 9.561.167,19  |
| SALDO DE EXERCÍCIOS ANTERIORES  |                 |                    |                     |                |           |                     |               |            |                               |  | 0,00          | 0,00           | -             | -             | 0,00          | -     | -             |
| Recursos Arrecadados em Exercícios Anteriores - RPPS                          |                 |                    |                     |                |           |                     |               |            |                               |  | 0,00          | 0,00           | -             | -             | -             | -     | -             |
| Superávit Financeiro Utilizado para Créditos Adicionais                       |                 |                    |                     |                |           |                     |               |            |                               |  | -             | 0,00           | -             | -             | 0,00          | -     | -             |
| DESPESAS  | DOTAÇÃO INICIAL | DOTAÇÃO ATUALIZADA | DESPESAS EMPENHADAS |                | SALDO     | DESPESAS LIQUIDADAS |               | SALDO      | DESPESAS PAGAS ATÉ O BIMESTRE | INSCRITOS EM RESTOS A PAGAR NÃO PROCESSADOS <sup>1</sup> |               |                |               |               |               |       |               |
|   | (d)             | (e)                | No Bimestre         | Até o Bimestre |           | (f)                 | (g) = (e - f) |            |                               |  | No Bimestre   | Até o Bimestre | (h)           | (i) = (e - h) | (j)           | (k)   |               |
| DESPESAS (EXCETO INTRA-ORÇAMENTÁRIAS) (VIII)                                  | 67.616.413,00   | 72.584.205,03      | 15.077.387,38       | 72.549.188,67  | 35.016,36 | 15.193.393,43       | 71.986.720,57 | 597.484,46 | 70.127.679,84                 | 562.468,10   |               |                |               |               |               |       |               |
| DESPESAS CORRENTES  | 51.921.460,00   | 68.201.956,92      | 14.264.716,77       | 68.184.940,80  | 17.016,12 | 14.267.318,77       | 68.170.024,60 | 31.932,32  | 66.310.983,87                 | 14.916,20  |               |                |               |               |               |       |               |
| PESSOAL E ENCARGOS SOCIAIS  | 32.361.197,00   | 36.007.259,36      | 7.421.148,39        | 35.998.994,48  | 8.264,88  | 7.421.148,39        | 35.998.994,48 | 8.264,88   | 34.447.344,74                 | 0,00   |               |                |               |               |               |       |               |
| JUROS E ENCARGOS DA DÍVIDA  | 8.070,00        | 0,00               | 0,00                | 0,00           | 0,00      | 0,00                | 0,00          | 0,00       | 0,00                          | 0,00   |               |                |               |               |               |       |               |
| OUTRAS DESPESAS CORRENTES   | 19.552.193,00   | 32.194.697,56      | 6.843.568,38        | 32.185.946,32  | 8.751,24  | 6.846.170,38        | 32.171.030,12 | 23.667,44  | 31.863.639,13                 | 14.916,20  |               |                |               |               |               |       |               |
| DESPESAS DE CAPITAL   | 15.117.414,00   | 4.382.248,11       | 812.670,61          | 4.364.247,87   | 18.000,24 | 926.074,66          | 3.816.695,97  | 565.552,14 | 3.816.695,97                  | 547.551,90   |               |                |               |               |               |       |               |
| INVESTIMENTOS   | 11.873.500,00   | 2.136.711,75       | 501.316,18          | 2.118.711,51   | 18.000,24 | 614.720,23          | 1.571.159,61  | 565.552,14 | 1.571.159,61                  | 547.551,90   |               |                |               |               |               |       |               |
| INVERSÕES FINANCEIRAS   | 5.000,00        | 0,00               | 0,00                | 0,00           | 0,00      | 0,00                | 0,00          | 0,00       | 0,00                          | 0,00   |               |                |               |               |               |       |               |
| AMORTIZAÇÃO DA DÍVIDA   | 3.238.914,00    | 2.245.536,36       | 311.354,43          | 2.245.536,36   | 0,00      | 311.354,43          | 2.245.536,36  | 0,00       | 2.245.536,36                  | 0,00   |               |                |               |               |               |       |               |
| Reserva de Contingência   | 577.539,00      | 0,00               | 0,00                | 0,00           | 0,00      | 0,00                | 0,00          | 0,00       | 0,00                          | 0,00   |               |                |               |               |               |       |               |
| DESPESAS (INTRA-ORÇAMENTÁRIAS) (IX)   | 0,00            | 0,00               | 0,00                | 0,00           | 0,00      | 0,00                | 0,00          | 0,00       | 0,00                          | 0,00   |               |                |               |               |               |       |               |
| SUBTOTAL DAS DESPESAS (X)-(VIII-IX)   | 67.616.413,00   | 72.584.205,03      | 15.077.387,38       | 72.549.188,67  | 35.016,36 | 15.193.393,43       | 71.986.720,57 | 597.484,46 | 70.127.679,84                 | 562.468,10   |               |                |               |               |               |       |               |
| AMORTIZAÇÃO DA DIV. REFINANCIAMENTO (XI)                                      | 0,00            | 0,00               | 0,00                | 0,00           | 0,00      | 0,00                | 0,00          | 0,00       | 0,00                          | 0,00   |               |                |               |               |               |       |               |
| Amortização da Dívida Interna   | 0,00            | 0,00               | 0,00                | 0,00           | 0,00      | 0,00                | 0,00          | 0,00       | 0,00                          | 0,00   |               |                |               |               |               |       |               |
| Dívida Mobiliária   | 0,00            | 0,00               | 0,00                | 0,00           | 0,00      | 0,00                | 0,00          | 0,00       | 0,00                          | 0,00   |               |                |               |               |               |       |               |
| Outras Dívidas  | 0,00            | 0,00               | 0,00                | 0,00           | 0,00      | 0,00                | 0,00          | 0,00       | 0,00                          | 0,00   |               |                |               |               |               |       |               |
| Amortização da Dívida Externa   | 0,00            | 0,00               | 0,00                | 0,00           | 0,00      | 0,00                | 0,00          | 0,00       | 0,00                          | 0,00   |               |                |               |               |               |       |               |
| Dívida Mobiliária   | 0,00            | 0,00               | 0,00                | 0,00           | 0,00      | 0,00                | 0,00          | 0,00       | 0,00                          | 0,00   |               |                |               |               |               |       |               |
| Outras Dívidas  | 0,00            | 0,00               | 0,00                | 0,00           | 0,00      | 0,00                | 0,00          | 0,00       | 0,00                          | 0,00   |               |                |               |               |               |       |               |



**ESTADO DA PARAÍBA**  
**PREFEITURA MUNICIPAL DE PIANCÓ**  
Secretaria - Chefe de Gabinete do Prefeito

Diário oficial

Serviço de Divulgação dos Atos Institucionais Do Município

Criado pela Lei Municipal nº 384/77, publicada no DOE/ PB de 5 de maio de 1977.

Ano MMXXIII – Edição Extra, 25 de janeiro de 2023

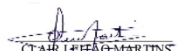


**Prefeitura Municipal de Piancó**  
RELATÓRIO RESUMIDO DA EXECUÇÃO ORÇAMENTÁRIA  
**BALANÇO ORÇAMENTÁRIO**  
ORÇAMENTO FISCAL E DA SEGURIDADE SOCIAL  
JANEIRO A DEZEMBRO DE 2022/BIMESTRE NOVEMBRO-DEZEMBRO

RREO - Anexo I (LRF, Art. 52, inciso I, alíneas "a" e "b" do inciso II e §1º) R\$ 1,00

|  |               |               |               |               |           |               |               |            |               |            |
|--|---------------|---------------|---------------|---------------|-----------|---------------|---------------|------------|---------------|------------|
| TOTAL DAS DESPESAS (XII) = (X + XI)      | 67.616.413,00 | 72.584.205,03 | 15.077.387,38 | 72.549.188,67 | 35.016,36 | 15.193.393,43 | 71.986.720,57 | 597.484,46 | 70.127.679,84 | 562.468,10 |
| SUPERÁVIT (XIII)                         | -             | -             | -             | -             | -         | -             | 0,00          | -          | -             | -          |
| TOTAL COM SUPERÁVIT (XIV) = (XII + XIII) | 67.616.413,00 | 72.584.205,03 | 15.077.387,38 | 72.549.188,67 | -         | 15.193.393,43 | 71.986.720,57 | -          | 70.127.679,84 | 562.468,10 |
| RESERVA DO RPPS                          | 0,00          | 0,00          | -             | -             | 0,00      | -             | -             | 0,00       | -             | -          |

FONTE: Sistema PublicSoft Contabilidade - SECRETARIA DE FINANÇAS, PLANEJ.E GESTÃO ORÇAMENTÁRIA - em 25 de janeiro de 2023 as 09:46:54

  
CLARA LEFFAG-MARTINS  
BELTRAO BEZERRA DE  
MELO  
CPF- 477.984.084-87 CRC/PB  
4.395/O-7

JÚLIO EDUARDO VENÂNCIO  
PINHEIRO  
Secretário de Finanças

DANIEL GALDINO DE  
ARAÚJO PEREIRA  
Prefeito



**ESTADO DA PARAÍBA**  
**PREFEITURA MUNICIPAL DE PIANCÓ**  
Secretaria - Chefe de Gabinete do Prefeito

Diário oficial

Serviço de Divulgação dos Atos Institucionais Do Município

Criado pela Lei Municipal nº 384/77, publicada no DOE/ PB de 5 de maio de 1977.

Ano MMXXIII – Edição Extra, 25 de janeiro de 2023



**Prefeitura Municipal de Piancó**  
RELATÓRIO RESUMIDO DA EXECUÇÃO ORÇAMENTÁRIA  
**DEMONSTRATIVO DA EXECUÇÃO DAS DESPESAS POR FUNÇÃO/SUBFUNÇÃO**  
ORÇAMENTO FISCAL E DA SEGURIDADE SOCIAL  
JANEIRO A DEZEMBRO DE 2022/BIMESTRE NOVEMBRO-DEZEMBRO

RREO - Anexo II (LRF, Art. 52, inciso II, alínea "c")

RS 1,00

| FUNÇÃO/SUBFUNÇÃO                          | DOTAÇÃO INICIA | DOTAÇÃO ATUALIZADA | DESPESAS EMPENHADAS |                |        | SALDO     | DESPESAS LIQUIDADAS |                |        | SALDO      | INSCRITAS EM RESTOS A PAGAR NÃO PROCESSADOS |
|---|----------------|--------------------|---------------------|----------------|--------|-----------|---------------------|----------------|--------|------------|---|
|   |                |                    | No Bimestre         | Até o Bimestre | %      |           | No Bimestre         | Até o Bimestre | %      |            |   |
|   |                |                    |                     |                |        |           |                     |                |        |            |   |
| DESPESAS (EXCETO INTRA-ORÇAMENTÁRIAS) (I) | 67.616.413,00  | 72.584.205,03      | 15.077.387,38       | 72.549.188,67  | 100,00 | 35.016,36 | 15.193.393,43       | 71.986.720,57  | 100,00 | 597.484,46 | 562.468,10                                  |
| Legislativa                               | 1.940.000,00   | 1.940.000,00       | 411.458,75          | 1.931.562,14   | 2,66   | 8.437,86  | 411.458,75          | 1.931.562,14   | 2,68   | 8.437,86   | 0,00  |
| Ação Legislativa                          | 1.940.000,00   | 1.940.000,00       | 411.458,75          | 1.931.562,14   | 2,66   | 8.437,86  | 411.458,75          | 1.931.562,14   | 2,68   | 8.437,86   | 0,00  |
| Administração                             | 3.175.589,00   | 4.072.824,95       | 1.018.481,26        | 4.072.824,95   | 5,61   | 0,00      | 1.022.466,81        | 4.070.949,95   | 5,66   | 1.875,00   | 1.875,00                                    |
| Planejamento e Orçamento                  | 1.129.089,00   | 1.847.690,48       | 584.806,22          | 1.847.690,48   | 2,55   | 0,00      | 584.806,22          | 1.847.690,48   | 2,57   | 0,00       | 0,00  |
| Administração Geral                       | 906.500,00     | 747.855,02         | 115.686,63          | 747.855,02     | 1,03   | 0,00      | 115.686,63          | 747.855,02     | 1,04   | 0,00       | 0,00  |
| Administração Financeira                  | 561.000,00     | 744.419,75         | 152.226,65          | 744.419,75     | 1,03   | 0,00      | 153.272,20          | 742.544,75     | 1,03   | 1.875,00   | 1.875,00                                    |
| Controle Interno                          | 154.000,00     | 93.468,35          | 17.922,11           | 93.468,35      | 0,13   | 0,00      | 17.922,11           | 93.468,35      | 0,13   | 0,00       | 0,00  |
| Tecnologia da Informação                  | 62.000,00      | 89.100,00          | 19.800,00           | 89.100,00      | 0,12   | 0,00      | 19.800,00           | 89.100,00      | 0,12   | 0,00       | 0,00  |
| Comunicação Social                        | 333.000,00     | 520.291,35         | 122.039,65          | 520.291,35     | 0,72   | 0,00      | 124.979,65          | 520.291,35     | 0,72   | 0,00       | 0,00  |
| Assistência Comunitária                   | 30.000,00      | 30.000,00          | 6.000,00            | 30.000,00      | 0,04   | 0,00      | 6.000,00            | 30.000,00      | 0,04   | 0,00       | 0,00  |
| Assistência Social                        | 1.926.700,00   | 2.541.007,95       | 551.198,90          | 2.541.007,95   | 3,50   | 0,00      | 551.198,90          | 2.541.007,95   | 3,53   | 0,00       | 0,00  |
| Assistência ao Idoso                      | 4.500,00       | 0,00               | 0,00                | 0,00           | 0,00   | 0,00      | 0,00                | 0,00           | 0,00   | 0,00       | 0,00  |
| Assistência à Criança e ao Adolescente    | 74.000,00      | 234.341,15         | 33.399,56           | 234.341,15     | 0,32   | 0,00      | 33.399,56           | 234.341,15     | 0,33   | 0,00       | 0,00  |
| Assistência Comunitária                   | 1.712.700,00   | 2.306.666,80       | 517.799,34          | 2.306.666,80   | 3,18   | 0,00      | 517.799,34          | 2.306.666,80   | 3,20   | 0,00       | 0,00  |
| Vigilância Epidemiológica                 | 135.500,00     | 0,00               | 0,00                | 0,00           | 0,00   | 0,00      | 0,00                | 0,00           | 0,00   | 0,00       | 0,00  |
| Saúde                                     | 34.057.934,00  | 37.735.184,09      | 7.155.413,33        | 37.712.013,67  | 51,98  | 23.170,42 | 7.164.130,98        | 37.712.013,67  | 52,39  | 23.170,42  | 0,00  |
| Atenção Básica                            | 8.798.000,00   | 10.196.664,85      | 1.974.566,24        | 10.177.851,85  | 14,03  | 18.813,00 | 1.978.693,29        | 10.177.851,85  | 14,14  | 18.813,00  | 0,00  |
| Assistência Hospitalar e Ambulatorial     | 21.624.500,00  | 22.208.713,35      | 4.139.411,85        | 22.204.356,55  | 30,61  | 4.356,80  | 4.144.002,45        | 22.204.356,55  | 30,85  | 4.356,80   | 0,00  |
| Suporte Profilático e Terapêutico         | 626.834,00     | 2.886.970,14       | 627.727,64          | 2.886.970,14   | 3,98   | 0,00      | 627.727,64          | 2.886.970,14   | 4,01   | 0,00       | 0,00  |
| Vigilância Epidemiológica                 | 1.568.600,00   | 2.442.835,75       | 413.707,60          | 2.442.835,13   | 3,37   | 0,62      | 413.707,60          | 2.442.835,13   | 3,39   | 0,62       | 0,00  |
| Habituação Rural                          | 340.000,00     | 0,00               | 0,00                | 0,00           | 0,00   | 0,00      | 0,00                | 0,00           | 0,00   | 0,00       | 0,00  |
| Saneamento Básico Urbano                  | 670.000,00     | 0,00               | 0,00                | 0,00           | 0,00   | 0,00      | 0,00                | 0,00           | 0,00   | 0,00       | 0,00  |
| Recursos Hídricos                         | 430.000,00     | 0,00               | 0,00                | 0,00           | 0,00   | 0,00      | 0,00                | 0,00           | 0,00   | 0,00       | 0,00  |
| Educação                                  | 11.971.068,00  | 15.442.867,79      | 3.761.727,32        | 15.439.459,71  | 21,28  | 3.408,08  | 3.865.360,17        | 14.879.196,61  | 20,67  | 563.671,18 | 560.263,10                                  |
| Alimentação e Nutrição                    | 221.560,00     | 1.020.821,01       | 384.141,79          | 1.020.821,01   | 1,41   | 0,00      | 384.141,79          | 1.020.821,01   | 1,42   | 0,00       | 0,00  |
| Ensino Fundamental                        | 10.513.108,00  | 12.507.114,46      | 2.897.196,21        | 12.503.706,38  | 17,23  | 3.408,08  | 3.000.829,06        | 11.943.443,28  | 16,59  | 563.671,18 | 560.263,10                                  |
| Ensino Superior                           | 23.000,00      | 729.104,18         | 181.937,64          | 729.104,18     | 1,00   | 0,00      | 181.937,64          | 729.104,18     | 1,01   | 0,00       | 0,00  |
| Educação Infantil                         | 1.001.000,00   | 1.087.668,06       | 275.264,48          | 1.087.668,06   | 1,50   | 0,00      | 275.264,48          | 1.087.668,06   | 1,51   | 0,00       | 0,00  |
| Educação Básica                           | 212.400,00     | 98.160,08          | 23.187,20           | 98.160,08      | 0,14   | 0,00      | 23.187,20           | 98.160,08      | 0,14   | 0,00       | 0,00  |



**ESTADO DA PARAÍBA**  
**PREFEITURA MUNICIPAL DE PIANCÓ**  
 Secretaria - Chefe de Gabinete do Prefeito

Diário oficial

Serviço de Divulgação dos Atos Institucionais Do Município

Criado pela Lei Municipal nº 384/77, publicada no DOE/ PB de 5 de maio de 1977.

Ano MMXXIII – Edição Extra, 25 de janeiro de 2023



Prefeitura Municipal de Piancó  
 RELATÓRIO RESUMIDO DA EXECUÇÃO ORÇAMENTÁRIA  
 DEMONSTRATIVO DA EXECUÇÃO DAS DESPESAS POR FUNÇÃO/SUBFUNÇÃO  
 ORÇAMENTO FISCAL E DA SEGURIDADE SOCIAL  
 JANEIRO A DEZEMBRO DE 2022/BIMESTRE NOVEMBRO-DEZEMBRO

RREO - Anexo II (LRF, Art. 52, inciso II, alínea "c")

RS 1,00

| FUNÇÃO/SUBFUNÇÃO                          | DOTAÇÃO INICIA | DOTAÇÃO ATUALIZADA | DESPESAS EMPENHADAS |                |        | SALDO     | DESPESAS LIQUIDADAS |                |        | SALDO      | INSCRITAS EM RESTOS A PAGAR NÃO PROCESSADOS |
|---|----------------|--------------------|---------------------|----------------|--------|-----------|---------------------|----------------|--------|------------|---|
|   |                |                    | No Bimestre         | Até o Bimestre | %      |           | No Bimestre         | Até o Bimestre | %      |            |   |
|   |                |                    |                     |                |        |           |                     |                |        |            |   |
| DESPESAS (EXCETO INTRA-ORÇAMENTÁRIAS) (I) | 67.616.413,00  | 72.584.205,03      | 15.077.387,38       | 72.549.188,67  | 100,00 | 35.016,36 | 15.193.393,43       | 71.986.720,57  | 100,00 | 597.484,46 | 562.468,10                                  |
| Cultura                                   | 612.000,00     | 753.030,39         | 98.397,39           | 753.030,39     | 1,04   | 0,00      | 98.397,39           | 753.030,39     | 1,05   | 0,00       | 0,00  |
| Difusão Cultural                          | 612.000,00     | 753.030,39         | 98.397,39           | 753.030,39     | 1,04   | 0,00      | 98.397,39           | 753.030,39     | 1,05   | 0,00       | 0,00  |
| Direitos da Cidadania                     | 193.000,00     | 104.583,48         | 14.766,00           | 104.583,48     | 0,14   | 0,00      | 14.766,00           | 104.583,48     | 0,15   | 0,00       | 0,00  |
| Direitos Individuais, Colet. e Difusos    | 193.000,00     | 104.583,48         | 14.766,00           | 104.583,48     | 0,14   | 0,00      | 14.766,00           | 104.583,48     | 0,15   | 0,00       | 0,00  |
| Urbanismo                                 | 4.786.099,00   | 3.830.535,21       | 663.288,77          | 3.830.535,21   | 5,28   | 0,00      | 662.958,77          | 3.830.205,21   | 5,32   | 330,00     | 330,00                                      |
| Administração Geral                       | 1.808.678,00   | 3.143.292,80       | 592.553,16          | 3.143.292,80   | 4,33   | 0,00      | 592.223,16          | 3.142.962,80   | 4,37   | 330,00     | 330,00                                      |
| Ordenamento Territorial                   | 112.421,00     | 83.700,00          | 0,00                | 83.700,00      | 0,12   | 0,00      | 0,00                | 83.700,00      | 0,12   | 0,00       | 0,00  |
| Infra-Estrutura Urbana                    | 1.470.000,00   | 528.554,33         | 70.735,61           | 528.554,33     | 0,73   | 0,00      | 70.735,61           | 528.554,33     | 0,73   | 0,00       | 0,00  |
| Serviços Urbanos                          | 50.000,00      | 0,00               | 0,00                | 0,00           | 0,00   | 0,00      | 0,00                | 0,00           | 0,00   | 0,00       | 0,00  |
| Promoção da Produção Animal               | 895.000,00     | 74.988,08          | 0,00                | 74.988,08      | 0,10   | 0,00      | 0,00                | 74.988,08      | 0,10   | 0,00       | 0,00  |
| Turismo                                   | 450.000,00     | 0,00               | 0,00                | 0,00           | 0,00   | 0,00      | 0,00                | 0,00           | 0,00   | 0,00       | 0,00  |
| Habituação                                | 240.000,00     | 0,00               | 0,00                | 0,00           | 0,00   | 0,00      | 0,00                | 0,00           | 0,00   | 0,00       | 0,00  |
| Habituação Urbana                         | 240.000,00     | 0,00               | 0,00                | 0,00           | 0,00   | 0,00      | 0,00                | 0,00           | 0,00   | 0,00       | 0,00  |
| Gestão Ambiental                          | 220.000,00     | 297.000,00         | 81.000,00           | 297.000,00     | 0,41   | 0,00      | 81.000,00           | 297.000,00     | 0,41   | 0,00       | 0,00  |
| Controle Ambiental                        | 220.000,00     | 297.000,00         | 81.000,00           | 297.000,00     | 0,41   | 0,00      | 81.000,00           | 297.000,00     | 0,41   | 0,00       | 0,00  |
| Agricultura                               | 1.503.000,00   | 1.410.518,45       | 535.098,80          | 1.410.518,45   | 1,94   | 0,00      | 535.098,80          | 1.410.518,45   | 1,96   | 0,00       | 0,00  |
| Administração Geral                       | 559.000,00     | 971.748,68         | 259.037,03          | 971.748,68     | 1,34   | 0,00      | 259.037,03          | 971.748,68     | 1,35   | 0,00       | 0,00  |
| Recursos Hídricos                         | 540.000,00     | 0,00               | 0,00                | 0,00           | 0,00   | 0,00      | 0,00                | 0,00           | 0,00   | 0,00       | 0,00  |
| Abastecimento                             | 44.000,00      | 182.928,00         | 37.152,00           | 182.928,00     | 0,25   | 0,00      | 37.152,00           | 182.928,00     | 0,25   | 0,00       | 0,00  |
| Extensão Rural                            | 360.000,00     | 255.841,77         | 238.909,77          | 255.841,77     | 0,35   | 0,00      | 238.909,77          | 255.841,77     | 0,36   | 0,00       | 0,00  |
| Comércio e Serviços                       | 437.000,00     | 242.849,94         | 48.629,65           | 242.849,94     | 0,33   | 0,00      | 48.629,65           | 242.849,94     | 0,34   | 0,00       | 0,00  |
| Turismo                                   | 437.000,00     | 242.849,94         | 48.629,65           | 242.849,94     | 0,33   | 0,00      | 48.629,65           | 242.849,94     | 0,34   | 0,00       | 0,00  |
| Energia                                   | 1.036.000,00   | 975.329,95         | 204.821,41          | 975.329,95     | 1,34   | 0,00      | 204.821,41          | 975.329,95     | 1,35   | 0,00       | 0,00  |
| Energia Elétrica                          | 1.036.000,00   | 975.329,95         | 204.821,41          | 975.329,95     | 1,34   | 0,00      | 204.821,41          | 975.329,95     | 1,35   | 0,00       | 0,00  |
| Transporte                                | 305.500,00     | 3.974,00           | 0,00                | 3.974,00       | 0,01   | 0,00      | 0,00                | 3.974,00       | 0,01   | 0,00       | 0,00  |
| Transporte Rodoviário                     | 305.500,00     | 3.974,00           | 0,00                | 3.974,00       | 0,01   | 0,00      | 0,00                | 3.974,00       | 0,01   | 0,00       | 0,00  |
| Desporto e Lazer                          | 687.000,00     | 14.710,00          | 500,00              | 14.710,00      | 0,02   | 0,00      | 500,00              | 14.710,00      | 0,02   | 0,00       | 0,00  |
| Desporto Comunitário                      | 687.000,00     | 14.710,00          | 500,00              | 14.710,00      | 0,02   | 0,00      | 500,00              | 14.710,00      | 0,02   | 0,00       | 0,00  |



**ESTADO DA PARAÍBA**  
**PREFEITURA MUNICIPAL DE PIANCÓ**  
Secretaria - Chefe de Gabinete do Prefeito

Diário oficial

Serviço de Divulgação dos Atos Institucionais Do Município

Criado pela Lei Municipal nº 384/77, publicada no DOE/ PB de 5 de maio de 1977.

Ano MMXXIII – Edição Extra, 25 de janeiro de 2023



**Prefeitura Municipal de Piancó**  
RELATÓRIO RESUMIDO DA EXECUÇÃO ORÇAMENTÁRIA  
**DEMONSTRATIVO DA EXECUÇÃO DAS DESPESAS POR FUNÇÃO/SUBFUNÇÃO**  
ORÇAMENTO FISCAL E DA SEGURIDADE SOCIAL  
JANEIRO A DEZEMBRO DE 2022/BIMESTRE NOVEMBRO-DEZEMBRO

RREO - Anexo II (LRF, Art. 52, inciso II, alínea "c")

RS 1,00

| FUNÇÃO/SUBFUNÇÃO                          | DOTAÇÃO INICIA | DOTAÇÃO ATUALIZADA | DESPESAS EMPENHADAS |                |        | SALDO     | DESPESAS LIQUIDADAS |                |        | SALDO      | INSCRITAS EM RESTOS A PAGAR NÃO PROCESSADOS |
|---|----------------|--------------------|---------------------|----------------|--------|-----------|---------------------|----------------|--------|------------|---|
|   |                |                    | No Bimestre         | Até o Bimestre | %      |           | No Bimestre         | Até o Bimestre | %      |            |   |
|   |                |                    |                     |                |        |           |                     |                |        |            |   |
| DESPESAS (EXCETO INTRA-ORÇAMENTÁRIAS) (I) | 67.616.413,00  | 72.584.205,03      | 15.077.387,38       | 72.549.188,67  | 100,00 | 35.016,36 | 15.193.393,43       | 71.986.720,57  | 100,00 | 597.484,46 | 562.468,10                                  |
| Encargos Especiais                        | 3.947.984,00   | 3.219.788,83       | 532.605,80          | 3.219.788,83   | 4,44   | 0,00      | 532.605,80          | 3.219.788,83   | 4,47   | 0,00       | 0,00  |
| Def. Interesse Públ. no Proc. Judiciário  | 2.590.421,00   | 1.391.398,39       | 274.742,49          | 1.391.398,39   | 1,92   | 0,00      | 274.742,49          | 1.391.398,39   | 1,93   | 0,00       | 0,00  |
| Refinanciamento da Dívida Interna         | 841.579,00     | 1.129.236,85       | 146.597,96          | 1.129.236,85   | 1,56   | 0,00      | 146.597,96          | 1.129.236,85   | 1,57   | 0,00       | 0,00  |
| Serviço da Dívida Interna                 | 214.984,00     | 190.870,50         | 24.776,44           | 190.870,50     | 0,26   | 0,00      | 24.776,44           | 190.870,50     | 0,27   | 0,00       | 0,00  |
| Transferências                            | 301.000,00     | 508.283,09         | 86.488,91           | 508.283,09     | 0,70   | 0,00      | 86.488,91           | 508.283,09     | 0,71   | 0,00       | 0,00  |
| RESERVA DE CONTINGÊNCIA                   | 577.539,00     | 0,00               | 0,00                | 0,00           | 0,00   | 0,00      | 0,00                | 0,00           | 0,00   | 0,00       | 0,00  |
| DESPESAS (INTRA-ORÇAMENTÁRIAS) (II)       | 0,00           | 0,00               | 0,00                | 0,00           | 0,00   | 0,00      | 0,00                | 0,00           | 0,00   | 0,00       | 0,00  |
| Legislativa                               | 0,00           | 0,00               | 0,00                | 0,00           | 0,00   | 0,00      | 0,00                | 0,00           | 0,00   | 0,00       | 0,00  |
| Ação Legislativa                          | 0,00           | 0,00               | 0,00                | 0,00           | 0,00   | 0,00      | 0,00                | 0,00           | 0,00   | 0,00       | 0,00  |
| Administração                             | 0,00           | 0,00               | 0,00                | 0,00           | 0,00   | 0,00      | 0,00                | 0,00           | 0,00   | 0,00       | 0,00  |
| Planejamento e Orçamento                  | 0,00           | 0,00               | 0,00                | 0,00           | 0,00   | 0,00      | 0,00                | 0,00           | 0,00   | 0,00       | 0,00  |
| Administração Geral                       | 0,00           | 0,00               | 0,00                | 0,00           | 0,00   | 0,00      | 0,00                | 0,00           | 0,00   | 0,00       | 0,00  |
| Administração Financeira                  | 0,00           | 0,00               | 0,00                | 0,00           | 0,00   | 0,00      | 0,00                | 0,00           | 0,00   | 0,00       | 0,00  |
| Controle Interno                          | 0,00           | 0,00               | 0,00                | 0,00           | 0,00   | 0,00      | 0,00                | 0,00           | 0,00   | 0,00       | 0,00  |
| Tecnologia da Informatização              | 0,00           | 0,00               | 0,00                | 0,00           | 0,00   | 0,00      | 0,00                | 0,00           | 0,00   | 0,00       | 0,00  |
| Comunicação Social                        | 0,00           | 0,00               | 0,00                | 0,00           | 0,00   | 0,00      | 0,00                | 0,00           | 0,00   | 0,00       | 0,00  |
| Assistência Comunitária                   | 0,00           | 0,00               | 0,00                | 0,00           | 0,00   | 0,00      | 0,00                | 0,00           | 0,00   | 0,00       | 0,00  |
| Assistência Social                        | 0,00           | 0,00               | 0,00                | 0,00           | 0,00   | 0,00      | 0,00                | 0,00           | 0,00   | 0,00       | 0,00  |
| Assistência ao Idoso                      | 0,00           | 0,00               | 0,00                | 0,00           | 0,00   | 0,00      | 0,00                | 0,00           | 0,00   | 0,00       | 0,00  |
| Assistência à Criança e ao Adolescente    | 0,00           | 0,00               | 0,00                | 0,00           | 0,00   | 0,00      | 0,00                | 0,00           | 0,00   | 0,00       | 0,00  |
| Assistência Comunitária                   | 0,00           | 0,00               | 0,00                | 0,00           | 0,00   | 0,00      | 0,00                | 0,00           | 0,00   | 0,00       | 0,00  |
| Vigilância Epidemiológica                 | 0,00           | 0,00               | 0,00                | 0,00           | 0,00   | 0,00      | 0,00                | 0,00           | 0,00   | 0,00       | 0,00  |



**ESTADO DA PARAÍBA**  
**PREFEITURA MUNICIPAL DE PIANCÓ**  
Secretaria - Chefe de Gabinete do Prefeito

Diário oficial

Serviço de Divulgação dos Atos Institucionais Do Município

Criado pela Lei Municipal nº 384/77, publicada no DOE/ PB de 5 de maio de 1977.

Ano MMXXIII – Edição Extra, 25 de janeiro de 2023



**Prefeitura Municipal de Piancó**  
RELATÓRIO RESUMIDO DA EXECUÇÃO ORÇAMENTÁRIA  
**DEMONSTRATIVO DA EXECUÇÃO DAS DESPESAS POR FUNÇÃO/SUBFUNÇÃO**  
ORÇAMENTO FISCAL E DA SEGURIDADE SOCIAL  
JANEIRO A DEZEMBRO DE 2022/BIMESTRE NOVEMBRO-DEZEMBRO

RREO - Anexo II (LRF, Art. 52, inciso II, alínea "c")

RS 1,00

| FUNÇÃO/SUBFUNÇÃO                       | DOTAÇÃO INICIA | DOTAÇÃO ATUALIZADA | DESPESAS EMPENHADAS |                |      | SALDO | DESPESAS LIQUIDADAS |                |      | SALDO | INSCRITAS EM RESTOS A PAGAR NÃO PROCESSADOS |
|--|----------------|--------------------|---------------------|----------------|------|-------|---------------------|----------------|------|-------|---|
|  |                |                    | No Bimestre         | Até o Bimestre | %    |       | No Bimestre         | Até o Bimestre | %    |       |   |
|  |                |                    |                     |                |      |       |                     |                |      |       |   |
| DESPESAS (INTRA-ORÇAMENTÁRIAS) (II)    | 0,00           | 0,00               | 0,00                | 0,00           | 0,00 | 0,00  | 0,00                | 0,00           | 0,00 | 0,00  | 0,00  |
| Saúde                                  | 0,00           | 0,00               | 0,00                | 0,00           | 0,00 | 0,00  | 0,00                | 0,00           | 0,00 | 0,00  | 0,00  |
| Atenção Básica                         | 0,00           | 0,00               | 0,00                | 0,00           | 0,00 | 0,00  | 0,00                | 0,00           | 0,00 | 0,00  | 0,00  |
| Assistência Hospitalar e Ambulatorial  | 0,00           | 0,00               | 0,00                | 0,00           | 0,00 | 0,00  | 0,00                | 0,00           | 0,00 | 0,00  | 0,00  |
| Suporte Profilático e Terapêutico      | 0,00           | 0,00               | 0,00                | 0,00           | 0,00 | 0,00  | 0,00                | 0,00           | 0,00 | 0,00  | 0,00  |
| Vigilância Epidemiológica              | 0,00           | 0,00               | 0,00                | 0,00           | 0,00 | 0,00  | 0,00                | 0,00           | 0,00 | 0,00  | 0,00  |
| Habitação Rural                        | 0,00           | 0,00               | 0,00                | 0,00           | 0,00 | 0,00  | 0,00                | 0,00           | 0,00 | 0,00  | 0,00  |
| Saneamento Básico Urbano               | 0,00           | 0,00               | 0,00                | 0,00           | 0,00 | 0,00  | 0,00                | 0,00           | 0,00 | 0,00  | 0,00  |
| Recursos Hídricos                      | 0,00           | 0,00               | 0,00                | 0,00           | 0,00 | 0,00  | 0,00                | 0,00           | 0,00 | 0,00  | 0,00  |
| Educação                               | 0,00           | 0,00               | 0,00                | 0,00           | 0,00 | 0,00  | 0,00                | 0,00           | 0,00 | 0,00  | 0,00  |
| Alimentação e Nutrição                 | 0,00           | 0,00               | 0,00                | 0,00           | 0,00 | 0,00  | 0,00                | 0,00           | 0,00 | 0,00  | 0,00  |
| Ensino Fundamental                     | 0,00           | 0,00               | 0,00                | 0,00           | 0,00 | 0,00  | 0,00                | 0,00           | 0,00 | 0,00  | 0,00  |
| Ensino Superior                        | 0,00           | 0,00               | 0,00                | 0,00           | 0,00 | 0,00  | 0,00                | 0,00           | 0,00 | 0,00  | 0,00  |
| Educação Infantil                      | 0,00           | 0,00               | 0,00                | 0,00           | 0,00 | 0,00  | 0,00                | 0,00           | 0,00 | 0,00  | 0,00  |
| Educação Básica                        | 0,00           | 0,00               | 0,00                | 0,00           | 0,00 | 0,00  | 0,00                | 0,00           | 0,00 | 0,00  | 0,00  |
| Cultura                                | 0,00           | 0,00               | 0,00                | 0,00           | 0,00 | 0,00  | 0,00                | 0,00           | 0,00 | 0,00  | 0,00  |
| Difusão Cultural                       | 0,00           | 0,00               | 0,00                | 0,00           | 0,00 | 0,00  | 0,00                | 0,00           | 0,00 | 0,00  | 0,00  |
| Direitos da Cidadania                  | 0,00           | 0,00               | 0,00                | 0,00           | 0,00 | 0,00  | 0,00                | 0,00           | 0,00 | 0,00  | 0,00  |
| Direitos Individuais, Colet. e Difusos | 0,00           | 0,00               | 0,00                | 0,00           | 0,00 | 0,00  | 0,00                | 0,00           | 0,00 | 0,00  | 0,00  |
| Urbanismo                              | 0,00           | 0,00               | 0,00                | 0,00           | 0,00 | 0,00  | 0,00                | 0,00           | 0,00 | 0,00  | 0,00  |
| Administração Geral                    | 0,00           | 0,00               | 0,00                | 0,00           | 0,00 | 0,00  | 0,00                | 0,00           | 0,00 | 0,00  | 0,00  |
| Ordenamento Territorial                | 0,00           | 0,00               | 0,00                | 0,00           | 0,00 | 0,00  | 0,00                | 0,00           | 0,00 | 0,00  | 0,00  |
| Infra-Estrutura Urbana                 | 0,00           | 0,00               | 0,00                | 0,00           | 0,00 | 0,00  | 0,00                | 0,00           | 0,00 | 0,00  | 0,00  |
| Serviços Urbanos                       | 0,00           | 0,00               | 0,00                | 0,00           | 0,00 | 0,00  | 0,00                | 0,00           | 0,00 | 0,00  | 0,00  |
| Promoção da Produção Animal            | 0,00           | 0,00               | 0,00                | 0,00           | 0,00 | 0,00  | 0,00                | 0,00           | 0,00 | 0,00  | 0,00  |
| Turismo                                | 0,00           | 0,00               | 0,00                | 0,00           | 0,00 | 0,00  | 0,00                | 0,00           | 0,00 | 0,00  | 0,00  |
| Habitação                              | 0,00           | 0,00               | 0,00                | 0,00           | 0,00 | 0,00  | 0,00                | 0,00           | 0,00 | 0,00  | 0,00  |
| Habitação Urbana                       | 0,00           | 0,00               | 0,00                | 0,00           | 0,00 | 0,00  | 0,00                | 0,00           | 0,00 | 0,00  | 0,00  |
| Gestão Ambiental                       | 0,00           | 0,00               | 0,00                | 0,00           | 0,00 | 0,00  | 0,00                | 0,00           | 0,00 | 0,00  | 0,00  |
| Controle Ambiental                     | 0,00           | 0,00               | 0,00                | 0,00           | 0,00 | 0,00  | 0,00                | 0,00           | 0,00 | 0,00  | 0,00  |



**ESTADO DA PARAÍBA**  
**PREFEITURA MUNICIPAL DE PIANCÓ**  
Secretaria - Chefe de Gabinete do Prefeito

Diário oficial

Serviço de Divulgação dos Atos Institucionais Do Município

Criado pela Lei Municipal nº 384/77, publicada no DOE/ PB de 5 de maio de 1977.

Ano MMXXIII – Edição Extra, 25 de janeiro de 2023



**Prefeitura Municipal de Piancó**  
RELATÓRIO RESUMIDO DA EXECUÇÃO ORÇAMENTÁRIA  
**DEMONSTRATIVO DA EXECUÇÃO DAS DESPESAS POR FUNÇÃO/SUBFUNÇÃO**  
ORÇAMENTO FISCAL E DA SEGURIDADE SOCIAL  
JANEIRO A DEZEMBRO DE 2022/BIMESTRE NOVEMBRO-DEZEMBRO

RREO - Anexo II (LRF, Art. 52, inciso II, alínea "c")

RS 1,00

| FUNÇÃO/SUBFUNÇÃO                         | DOTAÇÃO INICIA       | DOTAÇÃO ATUALIZADA   | DESPESAS EMPENHADAS  |                      |               | SALDO            | DESPESAS LIQUIDADAS  |                      |               | SALDO             | INSCRITAS EM RESTOS A PAGAR NÃO PROCESSADOS |
|--|----------------------|----------------------|----------------------|----------------------|---------------|------------------|----------------------|----------------------|---------------|-------------------|---|
|  |                      |                      | No Bimestre          | Até o Bimestre       | %             |                  | No Bimestre          | Até o Bimestre       | %             |                   |   |
|  |                      |                      |                      |                      |               |                  |                      |                      |               |                   |   |
| DESPESAS (INTRA-ORÇAMENTÁRIAS) (II)      | 0,00                 | 0,00                 | 0,00                 | 0,00                 | 0,00          | 0,00             | 0,00                 | 0,00                 | 0,00          | 0,00              | 0,00  |
| Agricultura                              | 0,00                 | 0,00                 | 0,00                 | 0,00                 | 0,00          | 0,00             | 0,00                 | 0,00                 | 0,00          | 0,00              | 0,00  |
| Administração Geral                      | 0,00                 | 0,00                 | 0,00                 | 0,00                 | 0,00          | 0,00             | 0,00                 | 0,00                 | 0,00          | 0,00              | 0,00  |
| Recursos Hídricos                        | 0,00                 | 0,00                 | 0,00                 | 0,00                 | 0,00          | 0,00             | 0,00                 | 0,00                 | 0,00          | 0,00              | 0,00  |
| Abastecimento                            | 0,00                 | 0,00                 | 0,00                 | 0,00                 | 0,00          | 0,00             | 0,00                 | 0,00                 | 0,00          | 0,00              | 0,00  |
| Extensão Rural                           | 0,00                 | 0,00                 | 0,00                 | 0,00                 | 0,00          | 0,00             | 0,00                 | 0,00                 | 0,00          | 0,00              | 0,00  |
| Comércio e Serviços                      | 0,00                 | 0,00                 | 0,00                 | 0,00                 | 0,00          | 0,00             | 0,00                 | 0,00                 | 0,00          | 0,00              | 0,00  |
| Turismo                                  | 0,00                 | 0,00                 | 0,00                 | 0,00                 | 0,00          | 0,00             | 0,00                 | 0,00                 | 0,00          | 0,00              | 0,00  |
| Energia                                  | 0,00                 | 0,00                 | 0,00                 | 0,00                 | 0,00          | 0,00             | 0,00                 | 0,00                 | 0,00          | 0,00              | 0,00  |
| Energia Elétrica                         | 0,00                 | 0,00                 | 0,00                 | 0,00                 | 0,00          | 0,00             | 0,00                 | 0,00                 | 0,00          | 0,00              | 0,00  |
| Transporte                               | 0,00                 | 0,00                 | 0,00                 | 0,00                 | 0,00          | 0,00             | 0,00                 | 0,00                 | 0,00          | 0,00              | 0,00  |
| Transporte Rodoviário                    | 0,00                 | 0,00                 | 0,00                 | 0,00                 | 0,00          | 0,00             | 0,00                 | 0,00                 | 0,00          | 0,00              | 0,00  |
| Desporto e Lazer                         | 0,00                 | 0,00                 | 0,00                 | 0,00                 | 0,00          | 0,00             | 0,00                 | 0,00                 | 0,00          | 0,00              | 0,00  |
| Desporto Comunitário                     | 0,00                 | 0,00                 | 0,00                 | 0,00                 | 0,00          | 0,00             | 0,00                 | 0,00                 | 0,00          | 0,00              | 0,00  |
| Encargos Especiais                       | 0,00                 | 0,00                 | 0,00                 | 0,00                 | 0,00          | 0,00             | 0,00                 | 0,00                 | 0,00          | 0,00              | 0,00  |
| Def. Interesse Públ. no Proc. Judiciário | 0,00                 | 0,00                 | 0,00                 | 0,00                 | 0,00          | 0,00             | 0,00                 | 0,00                 | 0,00          | 0,00              | 0,00  |
| Refinanciamento da Dívida Interna        | 0,00                 | 0,00                 | 0,00                 | 0,00                 | 0,00          | 0,00             | 0,00                 | 0,00                 | 0,00          | 0,00              | 0,00  |
| Serviço da Dívida Interna                | 0,00                 | 0,00                 | 0,00                 | 0,00                 | 0,00          | 0,00             | 0,00                 | 0,00                 | 0,00          | 0,00              | 0,00  |
| Transferências                           | 0,00                 | 0,00                 | 0,00                 | 0,00                 | 0,00          | 0,00             | 0,00                 | 0,00                 | 0,00          | 0,00              | 0,00  |
| <b>TOTAL (III)-(I+II)</b>                | <b>67.616.413,00</b> | <b>72.584.205,03</b> | <b>15.077.387,38</b> | <b>72.549.188,67</b> | <b>100,00</b> | <b>35.016,36</b> | <b>15.193.393,43</b> | <b>71.986.720,57</b> | <b>100,00</b> | <b>597.484,46</b> | <b>562.468,10</b>                           |

FONTE: Sistema PublicSoft Contabilidade - SECRETARIA DE FINANÇAS, PLANEJ.E GESTÃO ORÇAMENTÁRIA - em 25 de janeiro de 2023 as 09:48:03

CLAIR LEIFÃO MARTINS  
BELTRAO BEZERRA DE  
MELO  
CPF- 477.984.084-87 CRC/PB





**ESTADO DA PARAÍBA**  
**PREFEITURA MUNICIPAL DE PIANCÓ**  
Secretaria - Chefe de Gabinete do Prefeito

Diário oficial

Serviço de Divulgação dos Atos Institucionais Do Município

Criado pela Lei Municipal nº 384/77, publicada no DOE/ PB de 5 de maio de 1977.

Ano MMXXIII – Edição Extra, 25 de janeiro de 2023



**Prefeitura Municipal de Piancó**  
RELATÓRIO RESUMIDO DA EXECUÇÃO ORÇAMENTÁRIA  
**DEMONSTRATIVO DA EXECUÇÃO DAS DESPESAS POR FUNÇÃO/SUBFUNÇÃO**  
ORÇAMENTO FISCAL E DA SEGURIDADE SOCIAL  
JANEIRO A DEZEMBRO DE 2022/BIMESTRE NOVEMBRO-DEZEMBRO

RREO - Anexo II (LRF, Art. 52, inciso II, alínea "c")

RS 1,00

| FUNÇÃO/SUBFUNÇÃO | DOTAÇÃO INICIA | DOTAÇÃO ATUALIZADA | DESPESAS EMPENHADAS |                |               | SALDO         | DESPESAS LIQUIDADAS |                |               | SALDO         | INSCRITAS EM RESTOS A PAGAR NÃO PROCESSADOS |
|------------------|----------------|--------------------|---------------------|----------------|---------------|---------------|---------------------|----------------|---------------|---------------|---|
|                  |                |                    | No Bimestre         | Até o Bimestre | %             |               | No Bimestre         | Até o Bimestre | %             |               |   |
|                  |                | (a)                |                     | (b)            | (b / total b) | (c) = (a - b) |                     | (d)            | (d / total d) | (e) = (a - d) | (f)   |
|                  | 4.395.0-7      |                    |                     |                |               |               |                     |                |               |               |   |

JÚLIO EDUARDO VENÂNCIO  
PINHEIRO  
Secretário de Finanças

DANIEL GALDINO DE  
ARAUJO PEREIRA  
Prefeito



**ESTADO DA PARAÍBA**  
**PREFEITURA MUNICIPAL DE PIANCÓ**  
 Secretaria - Chefe de Gabinete do Prefeito

Diário oficial

Serviço de Divulgação dos Atos Institucionais Do Município

Criado pela Lei Municipal nº 384/77, publicada no DOE/ PB de 5 de maio de 1977.

Ano MMXXIII – Edição Extra, 25 de janeiro de 2023



**Prefeitura Municipal de Piancó**  
**RELATÓRIO RESUMIDO DA EXECUÇÃO ORÇAMENTÁRIA**  
**DEMONSTRATIVO DA RECEITA CORRENTE LÍQUIDA**  
**ORÇAMENTO FISCAL E DA SEGURIDADE SOCIAL**  
**JANEIRO A DEZEMBRO DE 2022/BIMESTRE NOVEMBRO-DEZEMBRO**

RREO – ANEXO III (LRF, Art. 53, inciso I)

RS 1,00

| Especificação   | EVOLUÇÃO DA RECEITA REALIZADA NOS ÚLTIMOS 12 MESES |              |              |              |              |              |              |              |              |              |              |              | Total (últimos 12 meses) | Previsão Atualizada - |
|---|--|--------------|--------------|--------------|--------------|--------------|--------------|--------------|--------------|--------------|--------------|--------------|--------------------------|-----------------------|
|   | Jan/22   | Fev/22       | Mar/22       | Abr/22       | Mai/22       | Jun/22       | Jul/22       | Ago/22       | Set/22       | Out/22       | Nov/22       | Dez/22       |                          |                       |
| <b>RECEITAS CORRENTES (I)</b>                         | 5.073.834,73                                       | 7.472.664,05 | 5.365.164,24 | 4.973.607,27 | 6.199.668,55 | 9.083.306,54 | 7.173.051,04 | 5.591.111,33 | 5.165.934,50 | 5.063.014,08 | 5.610.593,81 | 7.346.845,01 | 74.120.875,13            | 62.509.278,69         |
| Impostos, Taxas e Contribuições de Melhoria           | 174.236,87   | 183.754,57   | 194.105,86   | 165.945,85   | 179.571,40   | 150.937,08   | 195.433,37   | 166.586,92   | 158.458,04   | 154.422,75   | 161.817,81   | 174.703,23   | 2.059.973,75             | 2.365.405,00          |
| IPJU  | 19.864,00  | 25.815,00    | 22.743,00    | 24.121,00    | 11.855,00    | 7.335,75     | 12.770,21    | 10.491,00    | 3.990,00     | 7.238,00     | 4.545,00     | 7.076,00     | 157.843,96               | 173.000,00            |
| ISS   | 99.762,88  | 42.374,93    | 30.896,38    | 44.646,54    | 67.662,84    | 58.809,08    | 74.582,06    | 55.828,72    | 46.441,14    | 42.225,70    | 56.466,98    | 54.718,80    | 693.853,85               | 1.000.000,00          |
| ITBI  | 31.549,60  | 7.341,00     | 33.887,86    | 16.650,85    | 19.696,55    | 14.144,00    | 16.512,03    | 20.148,81    | 12.896,40    | 14.245,10    | 25.021,96    | 17.246,94    | 228.741,10               | 284.300,00            |
| IRRF  | 2.728,75   | 97.658,27    | 76.842,27    | 75.822,97    | 70.213,33    | 68.181,65    | 86.907,06    | 73.206,78    | 78.399,18    | 80.561,54    | 73.806,10    | 93.010,06    | 877.373,96               | 808.000,00            |
| Outros Impostos, Taxas e Contribuições de Melhorias   | 20.331,64  | 10.565,37    | 9.736,35     | 5.904,49     | 10.143,68    | 2.426,60     | 4.662,01     | 6.911,61     | 16.731,32    | 10.152,41    | 1.977,77     | 2.651,63     | 102.194,88               | 100.105,00            |
| Contribuições   | 0,00   | 93.871,81    | 93.177,71    | 1.450,88     | 97.342,08    | 86.385,81    | 0,00         | 183.672,54   | 85.397,59    | 86.816,49    | 0,00         | 191.425,74   | 910.743,65               | 990.000,00            |
| Receta Patrimonial                                    | 48.180,11  | 62.424,72    | 74.388,83    | 87.916,03    | 89.829,00    | 91.866,32    | 122.985,68   | 133.325,29   | 118.189,63   | 104.974,24   | 84.420,75    | 91.028,08    | 1.107.926,86             | 96.300,00             |
| Rendimentos de Aplicação Financeira                   | 48.180,11  | 62.424,72    | 74.388,83    | 87.916,03    | 88.301,40    | 90.611,20    | 122.530,54   | 132.500,64   | 117.364,97   | 104.974,24   | 84.420,75    | 90.615,85    | 1.104.229,38             | 95.900,00             |
| Outras Receitas Patrimoniais                          | 0,00   | 0,00         | 0,00         | 0,00         | 727,68       | 455,12       | 455,14       | 824,65       | 824,66       | 0,00         | 0,00         | 410,23       | 3.697,48                 | 400,00                |
| Receta Agropecuária                                   | 0,00   | 0,00         | 0,00         | 0,00         | 0,00         | 0,00         | 0,00         | 0,00         | 0,00         | 0,00         | 0,00         | 0,00         | 0,00                     | 0,00                  |
| Receta Industrial                                     | 0,00   | 0,00         | 0,00         | 0,00         | 0,00         | 0,00         | 0,00         | 0,00         | 0,00         | 0,00         | 0,00         | 0,00         | 0,00                     | 0,00                  |
| Receta de Serviços                                    | 0,00   | 0,00         | 0,00         | 0,00         | 0,00         | 0,00         | 0,00         | 0,00         | 0,00         | 0,00         | 0,00         | 0,00         | 0,00                     | 0,00                  |
| Transferências Correntes                              | 4.850.116,85                                       | 7.111.459,35 | 4.995.535,50 | 4.705.785,99 | 5.790.659,64 | 8.750.751,45 | 6.841.913,51 | 5.089.944,28 | 4.787.600,13 | 4.712.354,93 | 5.359.645,43 | 6.878.121,03 | 69.872.938,09            | 58.930.973,69         |
| Cota-Parte do FPM                                     | 1.884.099,63                                       | 2.630.044,21 | 1.594.439,52 | 1.889.975,42 | 2.102.409,04 | 1.967.204,86 | 2.647.733,97 | 1.923.722,00 | 1.771.720,03 | 1.685.731,67 | 2.118.657,88 | 3.291.969,49 | 25.507.707,72            | 21.010.000,00         |
| Cota-Parte do ICMS                                    | 327.710,52   | 292.816,66   | 346.648,68   | 247.022,56   | 375.171,69   | 308.954,23   | 317.530,21   | 296.239,06   | 280.266,35   | 257.794,30   | 359.659,45   | 309.406,73   | 3.719.219,86             | 3.446.000,00          |
| Cota-Parte do IPVA                                    | 37.632,72  | 42.803,39    | 69.441,62    | 67.113,35    | 85.699,17    | 78.658,85    | 102.431,85   | 62.432,95    | 76.811,06    | 54.770,72    | 64.289,52    | 46.825,24    | 788.908,44               | 688.000,00            |
| Cota-Parte do ITR                                     | 186,61   | 51,65        | 65,32        | 72,88        | 42,58        | 7,30         | 116,51       | 190,13       | 1.139,77     | 1.553,61     | 351,16       | 101,74       | 3.879,06                 | 600,00                |
| Transferências da LC 87/1996                          | 0,00   | 0,00         | 0,00         | 0,00         | 0,00         | 0,00         | 0,00         | 0,00         | 0,00         | 0,00         | 0,00         | 0,00         | 0,00                     | 0,00                  |
| Transferências da LC 61/1989                          | 282,00   | 201,50       | 243,48       | 221,36       | 152,37       | 155,89       | 191,29       | 133,40       | 201,76       | 216,30       | 150,51       | 186,66       | 2.336,52                 | 2.600,00              |
| Transferências do FUNDEB                              | 648.628,07   | 774.675,72   | 613.301,29   | 591.730,67   | 741.371,28   | 655.251,59   | 606.069,52   | 642.041,40   | 554.355,55   | 559.350,97   | 720.318,15   | 706.173,49   | 7.813.267,70             | 5.700.000,00          |
| Outras Transferências Correntes                       | 1.951.577,30                                       | 3.370.866,22 | 2.371.396,19 | 1.909.649,95 | 2.485.213,51 | 5.740.520,71 | 3.167.840,16 | 2.164.835,34 | 2.163.105,61 | 2.152.937,36 | 2.096.218,76 | 2.523.457,68 | 32.037.618,79            | 28.083.773,69         |
| Outras Receitas Correntes                             | 1.300,00   | 21.153,60    | 7.956,34     | 12.508,52    | 43.666,35    | 8.245,88     | 12.718,48    | 17.922,30    | 16.080,11    | 4.445,57     | 4.709,82     | 11.565,93    | 160.292,80               | 126.600,00            |
| <b>DEDUÇÕES (II)</b>                                  | 449.982,22   | 593.183,46   | 402.167,55   | 440.881,03   | 512.694,92   | 470.958,80   | 421.480,14   | 456.543,66   | 391.314,66   | 400.013,25   | 508.621,64   | 524.790,72   | 5.572.668,85             | 4.750.127,00          |
| Contrib. do Servidor para o Plano de Previdência      | 0,00   | 0,00         | 0,00         | 0,00         | 0,00         | 0,00         | 0,00         | 0,00         | 0,00         | 0,00         | 0,00         | 0,00         | 0,00                     | 0,00                  |
| Compensação Financ. entre Regimes Previdência         | 0,00   | 0,00         | 0,00         | 0,00         | 0,00         | 0,00         | 0,00         | 0,00         | 0,00         | 0,00         | 0,00         | 0,00         | 0,00                     | 0,00                  |
| Rendimentos de Aplicações de Recursos Previdenciários | 0,00   | 0,00         | 0,00         | 0,00         | 0,00         | 0,00         | 0,00         | 0,00         | 0,00         | 0,00         | 0,00         | 0,00         | 0,00                     | 0,00                  |
| Dedução de Receita para Formação do FUNDEB            | 449.982,22   | 593.183,46   | 402.167,55   | 440.881,03   | 512.694,92   | 470.958,80   | 421.480,14   | 456.543,66   | 391.314,66   | 400.013,25   | 508.621,64   | 524.790,72   | 5.572.668,85             | 4.750.127,00          |
| <b>RECEITA CORRENTE LÍQUIDA (III) = (I - II)</b>      | 4.623.852,51                                       | 6.879.480,59 | 4.962.996,69 | 4.532.726,24 | 5.686.973,63 | 8.614.307,74 | 6.751.570,90 | 5.134.567,87 | 4.774.619,84 | 4.663.000,83 | 5.101.972,17 | 6.822.054,29 | 68.548.206,30            | 57.759.151,69         |



**ESTADO DA PARAÍBA**  
**PREFEITURA MUNICIPAL DE PIANCÓ**  
Secretaria - Chefe de Gabinete do Prefeito

Diário oficial

Serviço de Divulgação dos Atos Institucionais Do Município

Criado pela Lei Municipal nº 384/77, publicada no DOE/ PB de 5 de maio de 1977.

Ano MMXXIII – Edição Extra, 25 de janeiro de 2023



**Prefeitura Municipal de Piancó**  
**RELATÓRIO RESUMIDO DA EXECUÇÃO ORÇAMENTÁRIA**  
**DEMONSTRATIVO DA RECEITA CORRENTE LÍQUIDA**  
**ORÇAMENTO FISCAL E DA SEGURIDADE SOCIAL**  
JANEIRO A DEZEMBRO DE 2022/BIMESTRE NOVEMBRO-DEZEMBRO

RREO – ANEXO III (LRF, Art. 53, inciso I)

RS 1,00

| Especificação  | EVOLUÇÃO DA RECEITA REALIZADA NOS ÚLTIMOS 12 MESES |              |              |              |              |              |              |              |              |              |              |              | Total (últimos 12 meses) | Previsão Atualizada - |
|--|--|--------------|--------------|--------------|--------------|--------------|--------------|--------------|--------------|--------------|--------------|--------------|--------------------------|-----------------------|
|  | Jan/22   | Fev/22       | Mar/22       | Abr/22       | Mai/22       | Jun/22       | Jul/22       | Ago/22       | Set/22       | Out/22       | Nov/22       | Dez/22       |                          |                       |
| ( - ) Transferências obrigatórias da União relativas às emendas individuais (art. 166-A, § 1º, da CF) (IV) | 0,00   | 0,00         | 0,00         | 0,00         | 0,00         | 660.000,00   | 250.000,00   | 499,53       | 2.154,40     | 2.061,81     | 2.070,44     | 2.272,94     | 858.969,12               | 0,00                  |
| RECEITA CORRENTE LÍQUIDA AJUSTADA PARA CÁLCULO DOS LIMITES DE ENDIVIDAMENTO (V) = (III - IV)               | 4.623.852,51                                       | 6.879.480,59 | 4.962.996,69 | 4.532.726,24 | 5.686.973,63 | 8.014.390,74 | 6.501.570,90 | 5.134.158,34 | 4.772.465,44 | 4.660.939,02 | 5.099.901,73 | 6.819.781,35 | 67.689.237,18            | 57.759.151,69         |
| ( - ) Transferências obrigatórias da União relativas às emendas de bancada (art. 166, § 16, da CF) (VI)    | 0,00   | 0,00         | 0,00         | 0,00         | 0,00         | 779.625,00   | 0,00         | 0,00         | 0,00         | 0,00         | 0,00         | 0,00         | 779.625,00               | 0,00                  |
| RECEITA CORRENTE LÍQUIDA AJUSTADA PARA CÁLCULO DOS LIMITES DA DESPESA COM PESSOAL (VII) = (V - VI)         | 4.623.852,51                                       | 6.879.480,59 | 4.962.996,69 | 4.532.726,24 | 5.686.973,63 | 7.234.765,74 | 6.501.570,90 | 5.134.158,34 | 4.772.465,44 | 4.660.939,02 | 5.099.901,73 | 6.819.781,35 | 66.909.612,18            | 57.759.151,69         |

FONTE: Sistema PublicSoft Contabilidade - SECRETARIA DE FINANÇAS, PLANEJAMENTO E GESTÃO ORÇAMENTÁRIA - em 25 de janeiro de 2023 às 09:49:09

CLÁUDIA LEFFÃO MARTINS  
BELTRAO BEZERRA DE MELO  
CPF- 477.984.084-87 CRC/PB 4.395/O-7

JÚLIO EDUARDO VENÂNCIO  
PINHEIRO  
Secretário de Finanças

DANIEL GALDINO DE  
ARAÚJO PEREIRA  
Prefeito



**ESTADO DA PARAÍBA**  
**PREFEITURA MUNICIPAL DE PIANCÓ**  
Secretaria - Chefe de Gabinete do Prefeito

Diário oficial

Serviço de Divulgação dos Atos Institucionais Do Município

Criado pela Lei Municipal nº 384/77, publicada no DOE/ PB de 5 de maio de 1977.

Ano MMXXIII – Edição Extra, 25 de janeiro de 2023



**Prefeitura Municipal de Piancó**  
RELATÓRIO RESUMIDO DA EXECUÇÃO ORÇAMENTÁRIA  
**DEMONSTRATIVO DA RECEITA DE ALIENAÇÃO DE ATIVOS E APLICAÇÃO DOS RECURSOS**  
ORÇAMENTO FISCAL E DA SEGURIDADE SOCIAL

JANEIRO A DEZEMBRO DE 2022/BIMESTRE NOVEMBRO-DEZEMBRO

RREO – ANEXO XI (LRF, art. 53, § 1º, inciso III)

RS 1,00

| RECEITAS   | PREVISÃO ATUALIZADA<br>(a) | RECEITAS REALIZADAS<br>(b) | SALDO A REALIZAR<br>(c)=(a-b) |
|--|----------------------------|----------------------------|-------------------------------|
| <b>RECEITAS DE ALIENAÇÃO DE ATIVOS (I)</b>       | 103.900,00                 | 1.104.229,38               | (1.000.329,38)                |
| Receita de Alienação de Bens Móveis              | 8.000,00                   | 0,00                       | 8.000,00                      |
| Receita de Alienação de Bens Imóveis             | 0,00                       | 0,00                       | 0,00                          |
| Receita de Alienação de Bens Intangíveis         | 0,00                       | 0,00                       | 0,00                          |
| Receita de Rendimentos de Aplicações Financeiras | 95.900,00                  | 1.104.229,38               | (1.008.329,38)                |

| DESPESAS   | DOTAÇÃO<br>ATUALIZADA<br>(d) | DESPESAS<br>EMPENHADAS<br>(e) | DESPESAS<br>LIQUIDADAS | DESPESAS<br>PAGAS<br>(f) | DESPESAS INCRITAS<br>EM RESTOS A PAGAR<br>NÃO PROCESSADOS | PAGAMENTO DE<br>RESTOS A PAGAR<br>(g) | SALDO A PAGAR<br>(h) = (d - e) |
|--|------------------------------|-------------------------------|------------------------|--------------------------|---|---------------------------------------|--------------------------------|
| <b>APLICAÇÃO DE RECURSOS DA ALIENAÇÃO DE ATIVOS (II)</b> | 0,00                         | 0,00                          | 0,00                   | 0,00                     | 0,00  | 0,00                                  | 0,00                           |
| Despesas de Capital                                      | 0,00                         | 0,00                          | 0,00                   | 0,00                     | 0,00  | 0,00                                  | 0,00                           |
| Investimentos  | 0,00                         | 0,00                          | 0,00                   | 0,00                     | 0,00  | 0,00                                  | 0,00                           |
| Inversões Financeiras                                    | 0,00                         | 0,00                          | 0,00                   | 0,00                     | 0,00  | 0,00                                  | 0,00                           |
| Amortização da Dívida                                    | 0,00                         | 0,00                          | 0,00                   | 0,00                     | 0,00  | 0,00                                  | 0,00                           |
| Despesas Correntes dos Regimes de Previdência            | 0,00                         | 0,00                          | 0,00                   | 0,00                     | 0,00  | 0,00                                  | 0,00                           |
| Regime Próprio dos Servidores Públicos                   | 0,00                         | 0,00                          | 0,00                   | 0,00                     | 0,00  | 0,00                                  | 0,00                           |

| SALDO FINANCEIRO A APLICAR | 2021<br>(i) | 2022<br>(j) = (I b) - (II f + II g) | SALDO ATUAL<br>(k) = (III i + III j) |
|----------------------------|-------------|-------------------------------------|--------------------------------------|
| VALOR (III)                | 0,00        | 1.104.229,38                        | 1.104.229,38                         |

FONTE: Sistema PublicSoft Contabilidade - SECRETARIA DE FINANÇAS, PLANEJAMENTO E GESTÃO ORÇAMENTÁRIA - em 25 de janeiro de 2023 às 10:04:45

CLAIR LEITÃO MARTINS  
BELTRAO BEZERRA DE



**ESTADO DA PARAÍBA**  
**PREFEITURA MUNICIPAL DE PIANCÓ**  
Secretaria - Chefe de Gabinete do Prefeito

Diário oficial

Serviço de Divulgação dos Atos Institucionais Do Município

---

Criado pela Lei Municipal nº 384/77, publicada no DOE/ PB de 5 de maio de 1977.

---

---

Ano MMXXIII – Edição Extra, 25 de janeiro de 2023

---



**Prefeitura Municipal de Piancó**  
RELATÓRIO RESUMIDO DA EXECUÇÃO ORÇAMENTÁRIA  
**DEMONSTRATIVO DA RECEITA DE ALIENAÇÃO DE ATIVOS E APLICAÇÃO DOS RECURSOS**  
ORÇAMENTO FISCAL E DA SEGURIDADE SOCIAL  
JANEIRO A DEZEMBRO DE 2022/BIMESTRE NOVEMBRO-DEZEMBRO

RREO – ANEXO XI (LRF, art. 53, § 1º, inciso III)

RS 1,00

| RECEITAS  | PREVISÃO ATUALIZADA<br>(a)                                   | RECEITAS REALIZADAS<br>(b)                      | SALDO A REALIZAR<br>(c)=(a-b) |
|---|--|---|-------------------------------|
| MELO<br>CPF- 477.984.084-87 CRC/PB<br>4.395/O-7 | JÚLIO EDUARDO VENÂNCIO<br>PINHEIRO<br>Secretário de Finanças | DANIEL GALDINO DE<br>ARAÚJO PEREIRA<br>Prefeito |                               |



**ESTADO DA PARAÍBA**  
**PREFEITURA MUNICIPAL DE PIANCÓ**  
Secretaria - Chefe de Gabinete do Prefeito

Diário oficial

Serviço de Divulgação dos Atos Institucionais Do Município

Criado pela Lei Municipal nº 384/77, publicada no DOE/ PB de 5 de maio de 1977.

Ano MMXXIII – Edição Extra, 25 de janeiro de 2023



**Prefeitura Municipal de Piancó**  
RELATÓRIO RESUMIDO DA EXECUÇÃO ORÇAMENTÁRIA  
**DEMONSTRATIVO DA RECEITA DE IMPOSTOS LÍQUIDA E DAS DESPESAS PRÓPRIAS COM AÇÕES E SERVIÇOS PÚBLICOS DE SAÚDE**  
ORÇAMENTO FISCAL E DA SEGURIDADE SOCIAL  
JANEIRO A DEZEMBRO DE 2022/BIMESTRE NOVEMBRO-DEZEMBRO

RREO – ANEXO XII (LC 141/2012, art. 35)

R\$ 1,00

| RECEITAS PARA APURAÇÃO DA APLICAÇÃO EM AÇÕES E SERVIÇOS PÚBLICOS DE SAÚDE  | PREVISÃO INICIAL     | PREVISÃO ATUALIZADA (a) | RECEITAS REALIZADAS  |               |
|--|----------------------|-------------------------|----------------------|---------------|
|  |                      |                         | Até o Bimestre (b)   | % (b/a) x 100 |
| <b>RECEITAS DE IMPOSTOS (I)</b>  | <b>2.265.300,00</b>  | <b>2.334.637,96</b>     | <b>1.957.778,87</b>  | <b>83,86</b>  |
| Receita Resultante do Imposto Predial e Territorial Urbano - IPTU  | 173.000,00           | 173.000,00              | 157.843,96           | 91,24         |
| IPTU   | 172.000,00           | 172.000,00              | 157.843,96           | 91,77         |
| Multas, Juros de Mora, Dívida Ativa e Outros Encargos do IPTU  | 1.000,00             | 1.000,00                | 0,00                 | 0,00          |
| Receita Resultante do Imposto sobre Transmissão Inter Vivos - ITBI   | 284.300,00           | 284.300,00              | 228.741,10           | 80,46         |
| ITBI   | 284.300,00           | 284.300,00              | 228.741,10           | 80,46         |
| Multas, Juros de Mora, Dívida Ativa e Outros Encargos do ITBI  | 0,00                 | 0,00                    | 0,00                 | 0,00          |
| Receita Resultante do Imposto sobre Serviços de Qualquer Natureza - ISS  | 1.000.000,00         | 1.000.000,00            | 693.855,85           | 69,39         |
| ISS  | 1.000.000,00         | 1.000.000,00            | 693.855,85           | 69,39         |
| Multas, Juros de Mora, Dívida Ativa e Outros Encargos do ISS   | 0,00                 | 0,00                    | 0,00                 | 0,00          |
| Receita Resultante do Imposto sobre a Renda e Proventos de Qualquer Natureza Retido na Fonte - IRRF              | 808.000,00           | 877.337,96              | 877.337,96           | 100,00        |
| IRRF   | 808.000,00           | 877.337,96              | 877.337,96           | 100,00        |
| Multas, Juros de Mora, Dívida Ativa e Outros Encargos do IRRF  | 0,00                 | 0,00                    | 0,00                 | 0,00          |
| <b>RECEITA DE TRANSFERÊNCIAS CONSTITUCIONAIS E LEGAIS (II)</b>   | <b>23.749.200,00</b> | <b>27.863.641,94</b>    | <b>27.863.378,46</b> | <b>100,00</b> |
| Cota-Parte ITR   | 600,00               | 3.879,06                | 3.879,06             | 100,00        |
| Cota-Parte FPM   | 19.612.000,00        | 23.349.034,58           | 23.349.034,58        | 100,00        |
| Cota-Parte ICMS  | 3.446.000,00         | 3.719.219,86            | 3.719.219,86         | 100,00        |
| Cota-Parte IPI-Exportação  | 2.600,00             | 2.600,00                | 2.336,52             | 89,87         |
| Cota-Parte IPVA  | 688.000,00           | 788.908,44              | 788.908,44           | 100,00        |
| Compensação Financeira Provenientes de Impostos e Transferências Constitucionais                                 | 0,00                 | 0,00                    | 0,00                 | 0,00          |
| Desoneração ICMS - LC 87/1996  | 0,00                 | 0,00                    | 0,00                 | 0,00          |
| Outras   | 0,00                 | 0,00                    | 0,00                 | 0,00          |
| <b>TOTAL DAS RECEITAS RESULTANTES DE IMPOSTOS E TRANSFERÊNCIAS CONSTITUCIONAIS E LEGAIS - (III) = (I) + (II)</b> | <b>26.014.500,00</b> | <b>30.198.279,90</b>    | <b>29.821.157,33</b> | <b>100,00</b> |

| DESPESAS COM AÇÕES E SERVIÇOS PÚBLICOS DE SAÚDE (ASPS) – POR SUBFUNÇÃO E CATEGORIA ECONÔMICA | DOTAÇÃO INICIAL     | DOTAÇÃO ATUALIZADA (c) | DESPESAS EMPENHADAS |               | DESPESAS LIQUIDADAS |               | DESPESAS PAGAS      |               | Inscritas em Restos a Pagar não Processados (g) |
|--|---------------------|------------------------|---------------------|---------------|---------------------|---------------|---------------------|---------------|---|
|  |                     |                        | Até o Bimestre (d)  | %(d/c) x 100  | Até o Bimestre (e)  | (e/c) x 100   | Até o Bimestre (f)  | (f/c) x 100   |   |
| <b>ATENÇÃO BÁSICA (IV)</b>   | <b>2.606.000,00</b> | <b>4.214.360,21</b>    | <b>4.196.360,21</b> | <b>122,61</b> | <b>4.196.360,21</b> | <b>122,61</b> | <b>4.195.928,74</b> | <b>122,60</b> | <b>0,00</b>                                     |
| Despesas Correntes   | 2.401.000,00        | 4.191.100,21           | 4.191.100,21        | 100,00        | 4.191.100,21        | 100,00        | 4.190.668,74        | 99,99         | 0,00  |
| Despesas de Capital  | 205.000,00          | 23.260,00              | 5.260,00            | 22,61         | 5.260,00            | 22,61         | 5.260,00            | 22,61         | 0,00  |

www.publicsoft.com.br - PublicSoft Contabilidade - versão 2023.9.4.0 - (83)3022-0800

Page 1 of 5



**ESTADO DA PARAÍBA**  
**PREFEITURA MUNICIPAL DE PIANCÓ**  
Secretaria - Chefe de Gabinete do Prefeito

Diário oficial

Serviço de Divulgação dos Atos Institucionais Do Município

Criado pela Lei Municipal nº 384/77, publicada no DOE/ PB de 5 de maio de 1977.

Ano MMXXIII – Edição Extra, 25 de janeiro de 2023

|   |                     |                     |                     |               |                     |               |                     |               |             |
|---|---------------------|---------------------|---------------------|---------------|---------------------|---------------|---------------------|---------------|-------------|
| ASSISTÊNCIA HOSPITALAR E AMBULATORIAL (V)               | 1.421.000,00        | 3.198.623,16        | 3.194.266,36        | 199,86        | 3.194.266,36        | 199,86        | 3.162.831,85        | 198,88        | 0,00        |
| Despesas Correntes                                      | 1.219.000,00        | 3.194.883,26        | 3.190.526,46        | 99,86         | 3.190.526,46        | 99,86         | 3.159.091,95        | 98,88         | 0,00        |
| Despesas de Capital                                     | 202.000,00          | 3.739,90            | 3.739,90            | 100,00        | 3.739,90            | 100,00        | 3.739,90            | 100,00        | 0,00        |
| SUPORTE PROFILÁTICO E TERAPÊUTICO (VI)                  | 371.000,00          | 380.176,60          | 380.176,60          | 100,00        | 380.176,60          | 100,00        | 380.176,60          | 100,00        | 0,00        |
| Despesas Correntes                                      | 316.000,00          | 380.176,60          | 380.176,60          | 100,00        | 380.176,60          | 100,00        | 380.176,60          | 100,00        | 0,00        |
| Despesas de Capital                                     | 55.000,00           | 0,00                | 0,00                | 0,00          | 0,00                | 0,00          | 0,00                | 0,00          | 0,00        |
| VIGILÂNCIA SANITÁRIA (VII)                              | 0,00                | 0,00                | 0,00                | 0,00          | 0,00                | 0,00          | 0,00                | 0,00          | 0,00        |
| Despesas Correntes                                      | 0,00                | 0,00                | 0,00                | 0,00          | 0,00                | 0,00          | 0,00                | 0,00          | 0,00        |
| Despesas de Capital                                     | 0,00                | 0,00                | 0,00                | 0,00          | 0,00                | 0,00          | 0,00                | 0,00          | 0,00        |
| VIGILÂNCIA EPIDEMIOLÓGICA (VIII)                        | 473.000,00          | 115.347,23          | 115.347,23          | 100,00        | 115.347,23          | 100,00        | 112.947,47          | 97,92         | 0,00        |
| Despesas Correntes                                      | 427.500,00          | 115.347,23          | 115.347,23          | 100,00        | 115.347,23          | 100,00        | 112.947,47          | 97,92         | 0,00        |
| Despesas de Capital                                     | 45.500,00           | 0,00                | 0,00                | 0,00          | 0,00                | 0,00          | 0,00                | 0,00          | 0,00        |
| ALIMENTAÇÃO E NUTRIÇÃO (IX)                             | 0,00                | 0,00                | 0,00                | 0,00          | 0,00                | 0,00          | 0,00                | 0,00          | 0,00        |
| Despesas Correntes                                      | 0,00                | 0,00                | 0,00                | 0,00          | 0,00                | 0,00          | 0,00                | 0,00          | 0,00        |
| Despesas de Capital                                     | 0,00                | 0,00                | 0,00                | 0,00          | 0,00                | 0,00          | 0,00                | 0,00          | 0,00        |
| OUTRAS SUBFUNÇÕES (X)                                   | 140.000,00          | 0,00                | 0,00                | 0,00          | 0,00                | 0,00          | 0,00                | 0,00          | 0,00        |
| Despesas Correntes                                      | 0,00                | 0,00                | 0,00                | 0,00          | 0,00                | 0,00          | 0,00                | 0,00          | 0,00        |
| Despesas de Capital                                     | 140.000,00          | 0,00                | 0,00                | 0,00          | 0,00                | 0,00          | 0,00                | 0,00          | 0,00        |
| <b>TOTAL (XI) = (IV + V + VI + VII + VIII + IX + X)</b> | <b>5.011.000,00</b> | <b>7.908.507,20</b> | <b>7.886.150,40</b> | <b>522,48</b> | <b>7.886.150,40</b> | <b>522,48</b> | <b>7.851.884,66</b> | <b>519,40</b> | <b>0,00</b> |

| APURAÇÃO DO CUMPRIMENTO DO LIMITE MÍNIMO PARA APLICAÇÃO EM ASPS  | DESPESAS EMPENHADAS (d) | DESPESAS LIQUIDADAS (e) | DESPESAS PAGAS (f)  |
|--|-------------------------|-------------------------|---------------------|
| Total das Despesas com ASPS (XII) = (XI)   | 7.886.150,40            | 7.886.150,40            | 7.851.884,66        |
| (-) Restos a Pagar Não Processados Inseridos Indevidamente no Exercício sem Disponibilidade Financeira (XIII)  | 0,00                    | 0,00                    | 0,00                |
| (-) Despesas Custeadas com Recursos Vinculados à Parcela do Percentual Mínimo que não foi Aplicada em ASPS em Exercícios Anteriores (XIV)  | 0,00                    | 0,00                    | 0,00                |
| (-) Despesas Custeadas com Disponibilidade de Caixa Vinculada aos Restos a Pagar Cancelados (XV)   | 0,00                    | 0,00                    | 0,00                |
| <b>(=) VALOR APLICADO EM ASPS (XVI) = (XII - XIII - XIV - XV)</b>  | <b>7.886.150,40</b>     | <b>7.886.150,40</b>     | <b>7.851.884,66</b> |
| Despesa Mínima a ser Aplicada em ASPS (XVII) = (III) x 15% (LC 141/2012)   | 4.473.173,60            | 4.473.173,60            | 4.473.173,60        |
| Despesa Mínima a ser Aplicada em ASPS (XVIII) = (III) x % (Lei Orgânica Municipal)   | 4.473.173,60            | 4.473.173,60            | 4.473.173,60        |
| Diferença entre o Valor Aplicado e a Despesa Mínima a ser Aplicada (XVIII) = (XVI (d ou e) - XVIII)  | 3.412.976,80            | 3.412.976,80            | 3.378.711,06        |
| Límite não Cumprido (XIX) = (XVIII) (Quando valor for inferior a zero)   | 0,00                    |                         |                     |
| <b>PERCENTUAL DA RECEITA DE IMPOSTOS E TRANSFERÊNCIAS CONSTITUCIONAIS E LEGAIS APLICADO EM ASPS (XVI / III) * 100 (mínimo de 15% conforme LC nº 141/2012 ou % da Lei Orgânica Municipal)</b> | <b>26,44</b>            | <b>26,44</b>            |                     |



**ESTADO DA PARAÍBA**  
**PREFEITURA MUNICIPAL DE PIANCÓ**  
Secretaria - Chefe de Gabinete do Prefeito

Diário oficial

Serviço de Divulgação dos Atos Institucionais Do Município

Criado pela Lei Municipal nº 384/77, publicada no DOE/ PB de 5 de maio de 1977.

Ano MMXXIII – Edição Extra, 25 de janeiro de 2023

| CONTROLE DO VALOR REFERENTE AO PERCENTUAL MÍNIMO NÃO CUMPRIDO EM EXERCÍCIOS ANTERIORES PARA FINS DE APLICAÇÃO DOS RECURSOS VINCULADOS CONFORME ARTIGOS 25 E 26 DA LC 141/2012 | LIMITE NÃO CUMPRIDO          |   |                |             | Saldo Final (não aplicado) |
|---|------------------------------|---|----------------|-------------|----------------------------|
|   | Saldo Inicial (no exercício) | Despesas Custeadas no Exercício de Referência |                |             |                            |
|   |                              | Empenhadas (i)                                | Liquidadas (j) | Pagas (k)   |                            |
| Diferença de limite não cumprido em 2020 (saldo final = XIXd)   | 0,00                         | 0,00  | 0,00           | 0,00        | 0,00                       |
| Diferença de limite não cumprido em 2019 (saldo inicial igual ao saldo final do demonstrativo do exercício anterior)  | 0,00                         | 0,00  | 0,00           | 0,00        | 0,00                       |
| Diferença de limite não cumprido em Exercícios Anteriores (saldo inicial igual ao saldo final do demonstrativo do exercício anterior)   | 0,00                         | 0,00  | 0,00           | 0,00        | 0,00                       |
| <b>TOTAL DA DIFERENÇA DE LIMITE NÃO CUMPRIDO EM EXERCÍCIOS ANTERIORES (XX)</b>  | <b>0,00</b>                  | <b>0,00</b>                                   | <b>0,00</b>    | <b>0,00</b> | <b>0,00</b>                |

| EXECUÇÃO DE RESTOS A PAGAR   |   |   |  |                                       |   |  |                       |                         |  |  |
|--|---|---|--|---------------------------------------|---|--|-----------------------|-------------------------|--|--|
| EXERCÍCIO DO EMPENHO   | Valor Mínimo para aplicação em ASPS (m) | Valor Aplicado em ASPS no Exercício (n) | Valor aplicado além do limite mínimo (o) | Total inscrito em RP no exercício (p) | RPNP Inscritos Indevidamente no Exercício sem Disponibilidade | Valor inscrito em RP considerado no Limite (r) | Total de RP pagos (s) | Total de RP a pagar (t) | Total de RP cancelados ou prescritos (u) | Diferença entre o valor aplicado além do limite e o total de RP cancelados (v) |
| Empenhos de 2021   | 0,00                                    | 0,00                                    | 0,00                                     | 0,00                                  | 0,00  | 0,00   | 0,00                  | 0,00                    | 0,00                                     | 0,00   |
| Empenhos de 2020   | 0,00                                    | 0,00                                    | 0,00                                     | 0,00                                  | 0,00  | 0,00   | 0,00                  | 0,00                    | 0,00                                     | 0,00   |
| Empenhos de 2019   | 0,00                                    | 0,00                                    | 0,00                                     | 0,00                                  | 0,00  | 0,00   | 0,00                  | 0,00                    | 0,00                                     | 0,00   |
| Empenhos de 2018   | 0,00                                    | 0,00                                    | 0,00                                     | 0,00                                  | 0,00  | 0,00   | 0,00                  | 0,00                    | 0,00                                     | 0,00   |
| Empenhos de 2017   | 0,00                                    | 0,00                                    | 0,00                                     | 0,00                                  | 0,00  | 0,00   | 0,00                  | 0,00                    | 0,00                                     | 0,00   |
| Empenhos de 2016 e Anteriores  | 0,00                                    | 0,00                                    | 0,00                                     | 0,00                                  | 0,00  | 0,00   | 0,00                  | 0,00                    | 0,00                                     | 0,00   |
| <b>TOTAL DOS RESTOS A PAGAR CANCELADOS OU PRESCRITOS ATÉ O FINAL DO EXERCÍCIO ATUAL QUE AFETARAM O CUMPRIMENTO DO LIMITE (XXI)</b>   |   |   |  |                                       |   |  |                       |                         |  |  |
| <b>TOTAL DOS RESTOS A PAGAR CANCELADOS OU PRESCRITOS ATÉ O FINAL DO EXERCÍCIO ANTERIOR QUE AFETARAM O CUMPRIMENTO DO LIMITE (XXII)</b>                                       |   |   |  |                                       |   |  |                       |                         |  |  |
| <b>TOTAL DOS RESTOS A PAGAR CANCELADOS OU PRESCRITOS NO EXERCÍCIO ATUAL QUE AFETARAM O CUMPRIMENTO DO LIMITE (XXIII) = (XXI - XXII) (Artigo 24 § 1º e 2º da LC 141/2012)</b> |   |   |  |                                       |   |  |                       |                         |  |  |

| CONTROLE DE RESTOS A PAGAR CANCELADOS OU PRESCRITOS CONSIDERADOS PARA FINS DE APLICAÇÃO DA DISPONIBILIDADE DE CAIXA CONFORME ARTIGO 24§ 1º e 2º DA LC 141/2012          | RESTOS A PAGAR CANCELADOS OU PRESCRITOS |   |                |             | Saldo Final (não aplicado) |
|---|---|---|----------------|-------------|----------------------------|
|   | Saldo Inicial (no exercício)            | Despesas Custeadas no Exercício de Referência |                |             |                            |
|   |   | Empenhadas (x)                                | Liquidadas (y) | Pagas (z)   |                            |
| Restos a pagar cancelados ou prescritos em 2020 a serem compensados (XXIV) (saldo inicial = XXIII)  | 0,00                                    | 0,00  | 0,00           | 0,00        | 0,00                       |
| Restos a pagar cancelados ou prescritos em 2019 a serem compensados (XXV) (saldo inicial igual ao saldo final do demonstrativo do exercício anterior)                   | 0,00                                    | 0,00  | 0,00           | 0,00        | 0,00                       |
| Restos a pagar cancelados ou prescritos em exercícios anteriores a serem compensados (XXVI) (saldo inicial igual ao saldo final do demonstrativo do exercício anterior) | 0,00                                    | 0,00  | 0,00           | 0,00        | 0,00                       |
| <b>TOTAL DE RESTOS A PAGAR CANCELADOS OU PRESCRITOS A COMPENSAR (XXVII)</b>   | <b>0,00</b>                             | <b>0,00</b>                                   | <b>0,00</b>    | <b>0,00</b> | <b>0,00</b>                |





**ESTADO DA PARAÍBA**  
**PREFEITURA MUNICIPAL DE PIANCÓ**  
 Secretaria - Chefe de Gabinete do Prefeito

Diário oficial

Serviço de Divulgação dos Atos Institucionais Do Município

Criado pela Lei Municipal nº 384/77, publicada no DOE/ PB de 5 de maio de 1977.

Ano MMXXIII – Edição Extra, 25 de janeiro de 2023

| RECEITAS ADICIONAIS PARA O FINANCIAMENTO DA SAÚDE NÃO COMPUTADAS NO CÁLCULO DO MÍNIMO          | PREVISÃO INICIAL     | PREVISÃO ATUALIZADA (a) | RECEITAS REALIZADAS  |               |
|--|----------------------|-------------------------|----------------------|---------------|
|  |                      |                         | Até o Bimestre (b)   | % (b/a) x 100 |
| RECEITAS DE TRANSFERÊNCIAS PARA A SAÚDE (XXVIII)   | 28.967.434,00        | 29.220.701,53           | 27.121.885,85        | 213,12        |
| Proveniente da União   | 27.743.100,00        | 27.743.100,00           | 25.644.284,32        | 92,43         |
| Proveniente dos Estados  | 1.224.334,00         | 1.477.601,53            | 1.477.601,53         | 120,69        |
| Proveniente de outros Municípios   | 0,00                 | 0,00                    | 0,00                 | 0,00          |
| RECEITA DE OPERAÇÕES DE CRÉDITO INTERNAS E EXTERNAS VINCULADAS A SAÚDE (XXIX)                  | 0,00                 | 0,00                    | 0,00                 | 0,00          |
| OUTRAS RECEITAS (XXX)  | 0,00                 | 879.652,00              | 879.652,00           | 0,00          |
| <b>TOTAL DE RECEITAS ADICIONAIS PARA FINANCIAMENTO DA SAÚDE (XXXI) = (XXVIII + XXIX + XXX)</b> | <b>28.967.434,00</b> | <b>30.100.353,53</b>    | <b>28.001.537,85</b> | <b>213,12</b> |

| DESPESAS COM SAÚDE POR SUBFUNÇÕES E CATEGORIA ECONÔMICA NÃO COMPUTADAS NO CÁLCULO DO MÍNIMO  | DOTAÇÃO INICIAL      | DOTAÇÃO ATUALIZADA (c) | DESPESAS EMPENHADAS  |               | DESPESAS LIQUIDADAS  |               | DESPESAS PAGAS       |               | Inscritas em Restos a Pagar não Processados (g) |
|--|----------------------|------------------------|----------------------|---------------|----------------------|---------------|----------------------|---------------|---|
|  |                      |                        | Até o Bimestre (d)   | % (d/c) x 100 | Até o Bimestre (e)   | (e/c) x 100   | Até o Bimestre (f)   | (f/c) x 100   |   |
|  |                      |                        |                      |               |                      |               |                      |               |   |
| ATENÇÃO BÁSICA (XXXII)   | 6.192.000,00         | 5.982.304,64           | 5.981.491,64         | 199,99        | 5.981.491,64         | 199,99        | 5.620.815,92         | 193,95        | 0,00  |
| Despesas Correntes   | 5.326.000,00         | 5.971.528,80           | 5.970.715,80         | 99,99         | 5.970.715,80         | 99,99         | 5.610.040,08         | 93,95         | 0,00  |
| Despesas de Capital  | 866.000,00           | 10.775,84              | 10.775,84            | 100,00        | 10.775,84            | 100,00        | 10.775,84            | 100,00        | 0,00  |
| ASSISTÊNCIA HOSPITALAR E AMBULATORIAL (XXXIII)   | 20.203.500,00        | 19.010.090,19          | 19.010.090,19        | 200,00        | 19.010.090,19        | 200,00        | 18.121.202,04        | 195,28        | 0,00  |
| Despesas Correntes   | 19.103.500,00        | 18.825.442,30          | 18.825.442,30        | 100,00        | 18.825.442,30        | 100,00        | 17.936.554,15        | 95,28         | 0,00  |
| Despesas de Capital  | 1.100.000,00         | 184.647,89             | 184.647,89           | 100,00        | 184.647,89           | 100,00        | 184.647,89           | 100,00        | 0,00  |
| SUPORTE PROFILÁTICO E TERAPÊUTICO (XXXIV)  | 255.834,00           | 2.506.793,54           | 2.506.793,54         | 200,00        | 2.506.793,54         | 200,00        | 2.288.227,55         | 191,28        | 0,00  |
| Despesas Correntes   | 174.834,00           | 2.505.613,54           | 2.505.613,54         | 100,00        | 2.505.613,54         | 100,00        | 2.287.047,55         | 91,28         | 0,00  |
| Despesas de Capital  | 81.000,00            | 1.180,00               | 1.180,00             | 100,00        | 1.180,00             | 100,00        | 1.180,00             | 100,00        | 0,00  |
| VIGILÂNCIA SANITÁRIA (XXXV)  | 0,00                 | 0,00                   | 0,00                 | 0,00          | 0,00                 | 0,00          | 0,00                 | 0,00          | 0,00  |
| Despesas Correntes   | 0,00                 | 0,00                   | 0,00                 | 0,00          | 0,00                 | 0,00          | 0,00                 | 0,00          | 0,00  |
| Despesas de Capital  | 0,00                 | 0,00                   | 0,00                 | 0,00          | 0,00                 | 0,00          | 0,00                 | 0,00          | 0,00  |
| VIGILÂNCIA EPIDEMIOLÓGICA (XXXVI)  | 1.095.600,00         | 2.327.488,52           | 2.327.487,90         | 200,00        | 2.327.487,90         | 200,00        | 2.060.949,61         | 188,53        | 0,00  |
| Despesas Correntes   | 905.100,00           | 2.323.308,52           | 2.323.307,90         | 100,00        | 2.323.307,90         | 100,00        | 2.056.769,61         | 88,53         | 0,00  |
| Despesas de Capital  | 190.500,00           | 4.180,00               | 4.180,00             | 100,00        | 4.180,00             | 100,00        | 4.180,00             | 100,00        | 0,00  |
| ALIMENTAÇÃO E NUTRIÇÃO (XXXVII)  | 0,00                 | 0,00                   | 0,00                 | 0,00          | 0,00                 | 0,00          | 0,00                 | 0,00          | 0,00  |
| Despesas Correntes   | 0,00                 | 0,00                   | 0,00                 | 0,00          | 0,00                 | 0,00          | 0,00                 | 0,00          | 0,00  |
| Despesas de Capital  | 0,00                 | 0,00                   | 0,00                 | 0,00          | 0,00                 | 0,00          | 0,00                 | 0,00          | 0,00  |
| OUTRAS SUBFUNÇÕES (XXXVIII)  | 1.300.000,00         | 0,00                   | 0,00                 | 0,00          | 0,00                 | 0,00          | 0,00                 | 0,00          | 0,00  |
| Despesas Correntes   | 0,00                 | 0,00                   | 0,00                 | 0,00          | 0,00                 | 0,00          | 0,00                 | 0,00          | 0,00  |
| Despesas de Capital  | 1.300.000,00         | 0,00                   | 0,00                 | 0,00          | 0,00                 | 0,00          | 0,00                 | 0,00          | 0,00  |
| <b>TOTAL DAS DESPESAS NÃO COMPUTADAS NO CÁLCULO DO MÍNIMO (XXXIX) = (XXXII + XXXIII + XXXIV + XXXV + XXXVI + XXXVII + XXXVIII)</b> | <b>29.046.934,00</b> | <b>29.826.676,89</b>   | <b>29.825.863,27</b> | <b>0,00</b>   | <b>29.825.863,27</b> | <b>799,99</b> | <b>29.825.863,27</b> | <b>769,03</b> | <b>0,00</b>                                     |



**ESTADO DA PARAÍBA**  
**PREFEITURA MUNICIPAL DE PIANCÓ**  
Secretaria - Chefe de Gabinete do Prefeito

Diário oficial

Serviço de Divulgação dos Atos Institucionais Do Município

Criado pela Lei Municipal nº 384/77, publicada no DOE/ PB de 5 de maio de 1977.

Ano MMXXIII – Edição Extra, 25 de janeiro de 2023

| DESPESAS TOTAIS COM SAÚDE EXECUTADAS COM COM RECURSOS PRÓPRIOS E COM RECURSOS TRANSFERIDOS DE OUTROS ENTES | DOTAÇÃO INICIAL      | DOTAÇÃO ATUALIZADA (c) | DESPESAS EMPENHADAS  |               | DESPESAS LIQUIDADAS  |               | DESPESAS PAGAS       |               | Inscritas em Restos a Pagar não Processados (g) |
|--|----------------------|------------------------|----------------------|---------------|----------------------|---------------|----------------------|---------------|---|
|  |                      |                        | Até o Bimestre (d)   | %(d/c) x 100  | Até o Bimestre (e)   | (e/c) x 100   | Até o Bimestre (f)   | (f/c) x 100   |   |
| ATENÇÃO BÁSICA (XL) = (IV + XXXII)   | 8.798.000,00         | 10.196.664,85          | 10.177.851,85        | 147,11        | 10.177.851,85        | 147,11        | 9.816.744,66         | 143,55        | 0,00  |
| ASSISTÊNCIA HOSPITALAR E AMBULATORIAL (XLI) = (V + XXXIII)   | 21.624.500,00        | 22.208.713,35          | 22.204.356,55        | 199,98        | 22.204.356,55        | 199,98        | 21.284.033,89        | 195,80        | 0,00  |
| SUORTE PROFILÁTICO E TERAPÊUTICO (XLII) = (VI + XXXIV)   | 490.834,00           | 2.885.790,14           | 2.885.790,14         | 100,00        | 2.885.790,14         | 100,00        | 2.667.224,15         | 92,43         | 0,00  |
| VIGILÂNCIA SANITÁRIA (XLIII) = (VII + XXXV)  | 0,00                 | 0,00                   | 0,00                 | 0,00          | 0,00                 | 0,00          | 0,00                 | 0,00          | 0,00  |
| VIGILÂNCIA EPIDEMIOLÓGICA (XLIV) = (VIII + XXXVI)  | 1.568.600,00         | 2.442.835,75           | 2.442.835,13         | 200,00        | 2.442.835,13         | 200,00        | 2.173.897,08         | 188,97        | 0,00  |
| ALIMENTAÇÃO E NUTRIÇÃO (XLV) = (XIX + XXXVII)  | 0,00                 | 0,00                   | 0,00                 | 0,00          | 0,00                 | 0,00          | 0,00                 | 0,00          | 0,00  |
| OUTRAS SUBFUNÇÕES (XLVI) = (X + XXXVIII)   | 1.440.000,00         | 0,00                   | 0,00                 | 0,00          | 0,00                 | 0,00          | 0,00                 | 0,00          | 0,00  |
| <b>TOTAL DAS DESPESAS COM SAÚDE (XLVII) = (XI + XXXIX)</b>   | <b>34.057.934,00</b> | <b>37.735.184,09</b>   | <b>37.712.013,67</b> | <b>747,09</b> | <b>37.712.013,67</b> | <b>747,09</b> | <b>37.712.013,67</b> | <b>720,75</b> | <b>0,00</b>                                     |
| (*) Despesas executadas com recursos provenientes das transferências de recursos de                        |                      |                        |                      |               |                      |               |                      |               |   |
| <b>TOTAL DAS DESPESAS EXECUTADAS COM RECURSOS PRÓPRIOS</b>   |                      |                        |                      |               |                      |               |                      |               |   |

FONTE: Sistema PublicSoft Contabilidade - SECRETARIA DE FINANÇAS, PLANEJAMENTO E GESTÃO ORÇAMENTÁRIA - em 25 de janeiro de 2023 às 10:06:14

CLÁUDIO LEFFING MARTINS  
BELTRAO BEZERRA DE  
MELO  
CPF- 477.984.084-87 CRC/PB  
4.395/O-7

JÚLIO EDUARDO VENÂNCIO  
PINHEIRO  
Secretário de Finanças

DANIEL GALDINO DE  
ARAUJO PEREIRA  
Prefeito



**ESTADO DA PARAÍBA**  
**PREFEITURA MUNICIPAL DE PIANCÓ**  
 Secretaria - Chefe de Gabinete do Prefeito

Diário oficial

Serviço de Divulgação dos Atos Institucionais Do Município

Criado pela Lei Municipal nº 384/77, publicada no DOE/ PB de 5 de maio de 1977.

Ano MMXXIII – Edição Extra, 25 de janeiro de 2023



**Prefeitura Municipal de Piancó**  
 RELATÓRIO RESUMIDO DA EXECUÇÃO ORÇAMENTÁRIA  
**DEMONSTRATIVO DAS PARCERIAS PÚBLICO-PRIVADAS**  
 ORÇAMENTO FISCAL E DA SEGURIDADE SOCIAL

JANEIRO A DEZEMBRO DE 2022/BIMESTRE NOVEMBRO-DEZEMBRO

RREO – Anexo XIII (Lei nº 11.079, de 30.12.2004, arts. 22, 25 e 28)

RS 1,00

| IMPACTO DAS CONTRATAÇÕES DE PPP                           | SALDO TOTAL EM 31 DE DEZEMBRO DO EXERCÍCIO ANTERIOR | REGISTROS EFETUADOS EM 2022 |                |
|---|---|-----------------------------|----------------|
|   |   | No bimestre                 | Até o bimestre |
| <b>TOTAL DE ATIVOS</b>                                    |   |                             |                |
| NADA A REGISTRAR  |   |                             |                |
| Ativos Contabilizados na SPE                              |   |                             |                |
| <b>TOTAL DE PASSIVOS</b>                                  |   |                             |                |
| Obrigações decorrentes de Ativos Constitucionais pela SPE |   |                             |                |
| Provisões de PPP  |   |                             |                |
| Outros Passivos   |   |                             |                |
| <b>ATOS POTENCIAIS PASSIVOS</b>                           |   |                             |                |
| Obrigações Contratuais                                    |   |                             |                |
| Garantias Concedidas                                      |   |                             |                |

| DESPESAS DE PPP  | EXERCÍCIO ANTERIOR | EXERCÍCIO CORRENTE | 2023 | 2024 | 2025 | 2026 | 2027 | 2028 | 2029 | 2030 | 2031 |
|--|--------------------|--------------------|------|------|------|------|------|------|------|------|------|
| Do Ente Federado, exceto estatais não dependentes (I)              |                    |                    |      |      |      |      |      |      |      |      |      |
| Das estatais Não-Dependentes                                       |                    |                    |      |      |      |      |      |      |      |      |      |
| <b>TOTAL DAS DESPESAS</b>  |                    |                    |      |      |      |      |      |      |      |      |      |
| PPP A CONTRATAR (II)   |                    |                    |      |      |      |      |      |      |      |      |      |
| RECEITA CORRENTE LÍQUIDA   |                    |                    |      |      |      |      |      |      |      |      |      |
| <b>TOTAL DAS DESPESAS CONSIDERADAS PARA O LIMITE (IV = I + II)</b> |                    |                    |      |      |      |      |      |      |      |      |      |
| <b>TOTAL DAS DESPESAS / RCL (%) (V = IV / III)</b>                 |                    |                    |      |      |      |      |      |      |      |      |      |
| NOTA:  |                    |                    |      |      |      |      |      |      |      |      |      |

Fonte: Sistema PublicSoft Contabilidade - SECRETARIA DE FINANÇAS, PLANEJAMENTO E GESTÃO ORÇAMENTÁRIA - em 25 de janeiro de 2023 as 10:07:15

CLAIR LEFFÃO MARTINS  
 BELTRAO BEZERRA DE MELO  
 CPF- 477.984.084-87 CRC/PB  
 4.395/O-7

JÚLIO EDUARDO VENÂNCIO  
 PINHEIRO  
 Secretário de Finanças

DANIEL GALDINO DE  
 ARAUJO PEREIRA  
 Prefeito



**ESTADO DA PARAÍBA**  
**PREFEITURA MUNICIPAL DE PIANCÓ**  
Secretaria - Chefe de Gabinete do Prefeito

Diário oficial

Serviço de Divulgação dos Atos Institucionais Do Município

Criado pela Lei Municipal nº 384/77, publicada no DOE/ PB de 5 de maio de 1977.

Ano MMXXIII – Edição Extra, 25 de janeiro de 2023



**Prefeitura Municipal de Piancó**  
RELATÓRIO RESUMIDO DA EXECUÇÃO ORÇAMENTÁRIA  
DEMONSTRATIVO DAS RECEITAS E DESPESAS COM MANUTENÇÃO E DESENVOLVIMENTO DO ENSINO - MDE  
ORÇAMENTO FISCAL E DA SEGURIDADE SOCIAL  
JANEIRO A DEZEMBRO DE 2022/BIMESTRE NOVEMBRO-DEZEMBRO

RREO – Anexo VIII (LDB, Art. 72)

RS 1,00

| RECEITA RESULTANTE DE IMPOSTOS (caput do art. 212 da Constituição)                        | PREVISÃO INICIAL     | PREVISÃO ATUALIZADA (a) | RECEITAS REALIZADAS  |                     |
|---|----------------------|-------------------------|----------------------|---------------------|
|   |                      |                         | Até o Bimestre (b)   | % (c) = (b/a) x 100 |
| <b>1-RECEITAS DE IMPOSTOS</b>   | 2.265.300,00         | 2.334.637,96            | 1.957.778,87         | 83,86               |
| 1.1-Receita Resultante do Imposto sobre a Propriedade Predial e Territorial Urbana – IPTU | 173.000,00           | 173.000,00              | 157.843,96           | 91,77               |
| 1.1.1-IPTU  | 172.000,00           | 172.000,00              | 157.843,96           | 91,77               |
| 1.1.2-Multas, Juros de Mora, Dívida Ativa e Outros Encargos do IPTU                       | 1.000,00             | 1.000,00                | 0,00                 | 0,00                |
| 1.2-Receita Resultante do Imposto sobre Transmissão Inter Vivos – ITBI                    | 284.300,00           | 284.300,00              | 228.741,10           | 80,46               |
| 1.2.1-ITBI  | 284.300,00           | 284.300,00              | 228.741,10           | 80,46               |
| 1.2.2-Multas, Juros de Mora, Dívida Ativa e Outros Encargos do ITBI                       | 0,00                 | 0,00                    | 0,00                 | 0,00                |
| 1.3-Receita Resultante do Imposto sobre Serviços de Qualquer Natureza – ISS               | 1.000.000,00         | 1.000.000,00            | 693.855,85           | 69,39               |
| 1.3.1-ISS   | 1.000.000,00         | 1.000.000,00            | 693.855,85           | 69,39               |
| 1.3.2-Multas, Juros de Mora, Dívida Ativa e Outros Encargos do ISS                        | 0,00                 | 0,00                    | 0,00                 | 0,00                |
| 1.4-Receita Resultante do Imposto de Renda Retido na Fonte – IRRF                         | 808.000,00           | 877.337,96              | 877.337,96           | 100,00              |
| 1.4.1-IRRF  | 808.000,00           | 877.337,96              | 877.337,96           | 100,00              |
| 1.4.2-Multas, Juros de Mora, Dívida Ativa e Outros Encargos do IRRF                       | 0,00                 | 0,00                    | 0,00                 | 0,00                |
| <b>2-RECEITAS DE TRANSFERÊNCIAS CONSTITUCIONAIS E LEGAIS</b>                              | 25.147.200,00        | 30.022.315,08           | 30.022.051,60        | 100,00              |
| 2.1-Cota-Parte FPM  | 21.010.000,00        | 25.507.707,72           | 25.507.707,72        | 103,91              |
| 2.1.1-Parcela referente à CF, art. 159, I, alínea b                                       | 19.612.000,00        | 23.349.034,58           | 23.349.034,58        | 100,00              |
| 2.1.2-Parcela referente à CF, art. 159, I, alínea d                                       | 648.000,00           | 1.198.070,21            | 1.198.070,21         | 100,00              |
| 2.1.3-Parcela referente à CF, art. 159, I, alínea e                                       | 750.000,00           | 960.602,93              | 960.602,93           | 100,00              |
| 2.2-Cota-Parte ICMS   | 3.446.000,00         | 3.719.219,86            | 3.719.219,86         | 100,00              |
| 2.3-ICMS-Desoneração – L.C. nº87/1996   | 0,00                 | 0,00                    | 0,00                 | 0,00                |
| 2.4-Cota-Parte IPI-Exportação   | 2.600,00             | 2.600,00                | 2.336,52             | 89,87               |
| 2.5-Cota-Parte ITR  | 600,00               | 3.879,06                | 3.879,06             | 100,00              |
| 2.6-Cota-Parte IPVA   | 688.000,00           | 788.908,44              | 788.908,44           | 100,00              |
| 2.7-Cota-Parte IOF-Ouro   | 0,00                 | 0,00                    | 0,00                 | 0,00                |
| <b>3- TOTAL DA RECEITA DE IMPOSTOS (1 + 2)</b>  | <b>27.412.500,00</b> | <b>32.356.953,04</b>    | <b>31.979.830,47</b> | <b>98,83</b>        |



**ESTADO DA PARAÍBA**  
**PREFEITURA MUNICIPAL DE PIANCÓ**  
Secretaria - Chefe de Gabinete do Prefeito

Diário oficial

Serviço de Divulgação dos Atos Institucionais Do Município

Criado pela Lei Municipal nº 384/77, publicada no DOE/ PB de 5 de maio de 1977.

Ano MMXXIII – Edição Extra, 25 de janeiro de 2023

| RECEITAS ADICIONAIS PARA FINANCIAMENTO DO ENSINO                                      | PREVISÃO INICIAL | PREVISÃO ATUALIZADA (a) | RECEITAS REALIZADAS |                     |
|---|------------------|-------------------------|---------------------|---------------------|
|   |                  |                         | Até o Bimestre (b)  | % (c) = (b/a) x 100 |
| 4-RECEITA DA APLICAÇÃO FINANCEIRA DE OUTROS RECURSOS DE IMPOSTOS VINCULADOS AO ENSINO | 0,00             | 0,00                    | 0,00                | 0,00                |
| 5-RECEITA DE TRANSFERÊNCIAS DO FNDE   | 549.960,00       | 593.680,83              | 368.468,82          | 62,07               |
| 5.1-Transferências do Salário-Educação  | 155.900,00       | 171.127,22              | 171.127,22          | 100,00              |
| 5.2-Transferências Diretas - PDDE   | 5.000,00         | 5.000,00                | 0,00                | 0,00                |
| 5.3-Transferências Diretas - PNAE   | 141.060,00       | 149.832,00              | 149.832,00          | 100,00              |
| 5.4-Transferências Diretas - PNATE  | 95.500,00        | 95.500,00               | 25.287,99           | 26,48               |
| 5.5-Outras Transferências do FNDE   | 150.000,00       | 150.000,00              | 0,00                | 0,00                |
| 5.6-Aplicação Financeira dos Recursos do FNDE   | 2.500,00         | 22.221,61               | 22.221,61           | 100,00              |
| 6-RECEITA DE TRANSFERÊNCIAS DE CONVÊNIOS  | 555.000,00       | 1.218.932,75            | 1.218.932,75        | 100,00              |
| 6.1-Transferências de Convênios   | 555.000,00       | 1.116.745,22            | 1.116.745,22        | 100,00              |
| 6.2-Aplicação Financeira dos Recursos de Convênios                                    | 0,00             | 102.187,53              | 102.187,53          | 100,00              |
| 7-RECEITA DE OPERAÇÕES DE CRÉDITO   | 0,00             | 0,00                    | 0,00                | 0,00                |
| 8-OUTRAS RECEITAS PARA FINANCIAMENTO DO ENSINO  | 500,00           | 500,00                  | 27,80               | 5,56                |
| 9- TOTAL DAS RECEITAS ADICIONAIS PARA FINANCIAMENTO DO ENSINO (4 + 5 + 6 + 7 + 8)     | 1.105.460,00     | 1.813.113,58            | 1.587.429,37        | 87,55               |

| FUNDEB  |                  |                         |                     |               |
|---|------------------|-------------------------|---------------------|---------------|
| RECEITAS DO FUNDEB  | PREVISÃO INICIAL | PREVISÃO ATUALIZADA (a) | RECEITAS REALIZADAS |               |
|   |                  |                         | Até o Bimestre (b)  | % (b/a) x 100 |
| 10-RECEITAS DESTINADAS AO FUNDEB  | 4.750.127,00     | 5.572.927,77            | 5.572.668,85        | 100,00        |
| 10.1-Cota-Parte FPM Destinada ao FUNDEB - (20,00% de 2.1.1)   | 3.922.400,00     | 4.669.806,65            | 4.669.806,65        | 100,00        |
| 10.2-Cota-Parte ICMS Destinada ao FUNDEB - (20,00% de 2.2)  | 689.200,00       | 743.843,74              | 743.843,74          | 100,00        |
| 10.3-ICMS-Desoneração Destinada ao FUNDEB - (20,00% de 2.3)   | 200,00           | 200,00                  | 0,00                | 0,00          |
| 10.4-Cota-Parte IPI-Exportação Destinada ao FUNDEB - (20,00% de 2.4)                                  | 520,00           | 520,00                  | 461,08              | 88,67         |
| 10.5-Cota-Parte ITR Destinados ao FUNDEB - (20% de 2.5)   | 207,00           | 775,71                  | 775,71              | 100,00        |
| 10.6-Cota-Parte IPVA Destinada ao FUNDEB - (20,00% de 2.6)  | 137.600,00       | 157.781,67              | 157.781,67          | 100,00        |
| 11-RECEITAS RECEBIDAS DO FUNDEB   | 5.806.900,00     | 9.726.091,68            | 9.726.091,68        | 100,00        |
| 11.1-FUNDEB - Impostos e Transferências de Impostos   | 5.706.900,00     | 7.934.062,64            | 7.934.062,64        | 100,00        |
| 11.1.1-Principal  | 5.700.000,00     | 7.813.267,70            | 7.813.267,70        | 100,00        |
| 11.1.2-Rendimentos de Aplicação Financeira  | 6.900,00         | 120.794,94              | 120.794,94          | 100,00        |
| 11.2-FUNDEB - Complementação da União - VAAF  | 0,00             | 1.111.329,55            | 1.111.329,55        | 100,00        |
| 11.2.1-Principal  | 0,00             | 1.111.329,55            | 1.111.329,55        | 100,00        |
| 11.2.2-Rendimentos de Aplicação Financeira  | 0,00             | 0,00                    | 0,00                | 0,00          |
| 11.3-FUNDEB - Complementação da União - VAAT  | 100.000,00       | 680.699,49              | 680.699,49          | 100,00        |
| 11.3.1-Principal  | 100.000,00       | 680.699,49              | 680.699,49          | 100,00        |
| 11.3.2-Rendimentos de Aplicação Financeira  | 0,00             | 0,00                    | 0,00                | 0,00          |
| 12- RESULTADO LÍQUIDO DAS TRANSFERÊNCIAS DO FUNDEB (11.1.1 - 10)                                      | 949.873,00       | 949.873,00              | 2.240.598,85        | 235,88        |
| [SE RESULTADO LÍQUIDO DA TRANSFERÊNCIA (12) > 0] = ACRÉSCIMO RESULTANTE DAS TRANSFERÊNCIAS DO FUNDEB  | 2.240.598,85     |                         |                     |               |
| [SE RESULTADO LÍQUIDO DA TRANSFERÊNCIA (12) < 0] = DECRÉSCIMO RESULTANTE DAS TRANSFERÊNCIAS DO FUNDEB | 0,00             |                         |                     |               |

www.publicsoft.com.br - PublicSoft Contabilidade - versão 2023.9.4.0 - (83)3022-0800 Page 2 of 5



**ESTADO DA PARAÍBA**  
**PREFEITURA MUNICIPAL DE PIANCÓ**  
Secretaria - Chefe de Gabinete do Prefeito

Diário oficial

Serviço de Divulgação dos Atos Institucionais Do Município

Criado pela Lei Municipal nº 384/77, publicada no DOE/ PB de 5 de maio de 1977.

Ano MMXXIII – Edição Extra, 25 de janeiro de 2023

| DESPESAS DO FUNDEB   | DOTAÇÃO INICIAL | DOTAÇÃO ATUALIZADA (d) | DESPESAS EMPENHADAS |                 | DESPESAS LIQUIDADAS |                 | INSCRITAS EM RESTOS A PAGAR NÃO PROCESSADOS |
|--|-----------------|------------------------|---------------------|-----------------|---------------------|-----------------|---|
|  |                 |                        | Até o Bimestre (e)  | % (f)=(e/d)x100 | Até o Bimestre (g)  | % (h)=(g/d)x100 |   |
| 13-PAGAMENTO DOS PROFISSIONAIS DO MAGISTÉRIO   | 5.555.795,60    | 9.031.850,52           | 9.028.442,44        | 399,95          | 9.028.442,44        | 399,95          | 0,00  |
| 13.1-Com Educação Infantil   | 57.000,00       | 920.687,84             | 920.687,84          | 200,00          | 920.687,84          | 200,00          | 0,00  |
| 13.1.1 - Impostos e Transferências de Impostos   | 7.000,00        | 387.875,30             | 387.875,30          | 100,00          | 387.875,30          | 100,00          | 0,00  |
| 13.1.2 - Complementação da União - VAAF  | 0,00            | 0,00                   | 0,00                | 0,00            | 0,00                | 0,00            | 0,00  |
| 13.1.3 - Complementação da União - VAAAT   | 50.000,00       | 532.812,54             | 532.812,54          | 100,00          | 532.812,54          | 100,00          | 0,00  |
| 13.2-Com Ensino Fundamental  | 5.498.795,60    | 8.111.162,68           | 8.107.754,60        | 199,95          | 8.107.754,60        | 199,95          | 0,00  |
| 13.2.1 - Impostos e Transferências de Impostos   | 5.022.400,00    | 6.651.255,75           | 6.647.847,67        | 99,95           | 6.647.847,67        | 99,95           | 0,00  |
| 13.2.2 - Complementação da União - VAAF  | 446.395,60      | 1.459.906,93           | 1.459.906,93        | 100,00          | 1.459.906,93        | 100,00          | 0,00  |
| 13.2.3 - Complementação da União - VAAAT   | 30.000,00       | 0,00                   | 0,00                | 0,00            | 0,00                | 0,00            | 0,00  |
| 14-OUTRAS DESPESAS   | 888.812,40      | 1.347.570,95           | 1.347.570,95        | 500,00          | 1.347.570,95        | 500,00          | 0,00  |
| 14.1-Com Educação Infantil   | 114.000,00      | 32.703,92              | 32.703,92           | 200,00          | 32.703,92           | 200,00          | 0,00  |
| 14.1.1 - Impostos e Transferências de Impostos   | 94.000,00       | 10.375,00              | 10.375,00           | 100,00          | 10.375,00           | 100,00          | 0,00  |
| 14.1.2 - Complementação da União - VAAF  | 0,00            | 0,00                   | 0,00                | 0,00            | 0,00                | 0,00            | 0,00  |
| 14.1.3 - Complementação da União - VAAAT   | 20.000,00       | 22.328,92              | 22.328,92           | 100,00          | 22.328,92           | 100,00          | 0,00  |
| 14.2-Com Ensino Fundamental  | 774.812,40      | 1.314.867,03           | 1.314.867,03        | 300,00          | 1.314.867,03        | 300,00          | 0,00  |
| 14.2.1 - Impostos e Transferências de Impostos   | 583.500,00      | 1.188.133,23           | 1.188.133,23        | 100,00          | 1.188.133,23        | 100,00          | 0,00  |
| 14.2.2 - Complementação da União - VAAF  | 191.312,40      | 1.289,00               | 1.289,00            | 100,00          | 1.289,00            | 100,00          | 0,00  |
| 14.2.3 - Complementação da União - VAAAT   | 0,00            | 125.444,80             | 125.444,80          | 100,00          | 125.444,80          | 100,00          | 0,00  |
| 15- TOTAL DAS DESPESAS DO FUNDEB (13 + 14)   | 6.444.608,00    | 10.379.421,47          | 10.376.013,39       | 99,97           | 10.376.013,39       | 99,97           | 0,00  |
| <b>DEDUÇÕES PARA FINS DE LIMITE DO FUNDEB PARA PAGAMENTO DOS PROFISSIONAIS DO MAGISTÉRIO</b>                           |                 |                        |                     |                 |                     |                 | <b>VALOR</b>                                |
| 16- RESTOS A PAGAR INSCRITOS NO EXERCÍCIO SEM DISPONIBILIDADE FINANCEIRA DE RECURSOS DO FUNDEB                         |                 |                        |                     |                 |                     |                 | 0,00  |
| 16.1 - FUNDEB 70%  |                 |                        |                     |                 |                     |                 | 0,00  |
| 16.2 - FUNDEB 30%  |                 |                        |                     |                 |                     |                 | 0,00  |
| 17- DESPESAS CUSTEADAS COM O SUPERÁVIT FINANCEIRO, DO EXERCÍCIO ANTERIOR, DO FUNDEB                                    |                 |                        |                     |                 |                     |                 | 350.648,22                                  |
| 17.1 - FUNDEB 70%  |                 |                        |                     |                 |                     |                 | 350.648,22                                  |
| 17.2 - FUNDEB 30%  |                 |                        |                     |                 |                     |                 | 0,00  |
| 18- TOTAL DAS DEDUÇÕES CONSIDERADAS PARA FINS DE LIMITE DO FUNDEB (16 + 17)  |                 |                        |                     |                 |                     |                 | 0,00  |
| <b>INDICADORES DO FUNDEB</b>   |                 |                        |                     |                 |                     |                 | <b>VALOR</b>                                |
| 19 - TOTAL DAS DESPESAS DO FUNDEB PARA FINS DE LIMITE (15 - 18)  |                 |                        |                     |                 |                     |                 | 100,00                                      |
| 19.1 - Mínimo de 70% do FUNDEB na Remuneração do Magistério $[(13 - (16.1 + 17.1)) / (11) \times 100] \%$              |                 |                        |                     |                 |                     |                 | 89,22                                       |
| 19.2 - Máximo de 30% em Despesa com MDE, que não Remuneração do Magistério $(14 - (16.2 + 17.2)) / (11) \times 100 \%$ |                 |                        |                     |                 |                     |                 | 13,86                                       |
| 19.3 - Máximo de 5% não Aplicado no Exercício $(100 - (19.1 + 19.2)) \%$   |                 |                        |                     |                 |                     |                 | (3,08)                                      |
| <b>CONTROLE DA UTILIZAÇÃO DE RECURSOS NO EXERCÍCIO SUBSEQÜENTE</b>   |                 |                        |                     |                 |                     |                 | <b>VALOR</b>                                |
| 20 - RECURSOS RECEBIDOS DO FUNDEB EM 2021 QUE NÃO FORAM UTILIZADOS   |                 |                        |                     |                 |                     |                 | 0,00  |
| 21 - DESPESAS CUSTEADAS COM O SALDO DO ITEM 20 ATÉ O 1º TRIMESTRE DE 2022(2)   |                 |                        |                     |                 |                     |                 | 0,00  |



ESTADO DA PARAÍBA  
PREFEITURA MUNICIPAL DE PIANCÓ  
Secretaria - Chefe de Gabinete do Prefeito

Diário oficial

Serviço de Divulgação dos Atos Institucionais Do Município

Criado pela Lei Municipal nº 384/77, publicada no DOE/ PB de 5 de maio de 1977.

Ano MMXXIII – Edição Extra, 25 de janeiro de 2023

| MANUTENÇÃO E DESENVOLVIMENTO DO ENSINO – DESPESAS CUSTEADAS COM A RECEITA RESULTANTE DE IMPOSTOS E RECURSOS DO FUNDEB                           |                 |                        |                     |                     |                     |                     |   |
|---|-----------------|------------------------|---------------------|---------------------|---------------------|---------------------|---|
| DESPESAS COM AÇÕES TÍPICAS DE MDE   | DOTAÇÃO INICIAL | DOTAÇÃO ATUALIZADA (d) | DESPESAS EMPENHADAS |                     | DESPESAS LIQUIDADAS |                     | INSCRITOS EM RESTOS A PAGAR NÃO PROCESSADOS (i) |
|   |                 |                        | Até o Bimestre (e)  | % (f) = (e/d) x 100 | Até o Bimestre (g)  | % (h) = (g/d) x 100 |   |
| 22-EDUCAÇÃO INFANTIL  | 300.500,00      | 1.087.668,06           | 1.087.668,06        | 300,00              | 1.087.668,06        | 300,00              | 0,00  |
| 22.1-Creche   | 300.500,00      | 1.046.251,75           | 1.046.251,75        | 200,00              | 1.046.251,75        | 200,00              | 0,00  |
| 22.1.1-Despesas Custeadas com Recursos do FUNDEB  | 171.000,00      | 911.975,45             | 911.975,45          | 100,00              | 911.975,45          | 100,00              | 0,00  |
| 22.1.2-Despesas Custeadas com Outros Recursos de Impostos   | 129.500,00      | 134.276,30             | 134.276,30          | 100,00              | 134.276,30          | 100,00              | 0,00  |
| 22.2-Pré-Escola   | 0,00            | 41.416,31              | 41.416,31           | 100,00              | 41.416,31           | 100,00              | 0,00  |
| 22.2.1-Despesas Custeadas com Recursos do FUNDEB  | 0,00            | 41.416,31              | 41.416,31           | 100,00              | 41.416,31           | 100,00              | 0,00  |
| 22.2.2-Despesas Custeadas com Outros Recursos de Impostos   | 0,00            | 0,00                   | 0,00                | 0,00                | 0,00                | 0,00                | 0,00  |
| 23-ENSINO FUNDAMENTAL   | 9.209.108,00    | 11.775.064,96          | 11.771.656,88       | 199,96              | 11.758.945,68       | 199,42              | 12.711,20                                       |
| 23.1-Despesas Custeadas com Recursos do FUNDEB  | 6.273.608,00    | 9.426.029,71           | 9.422.621,63        | 99,96               | 9.422.621,63        | 99,96               | 0,00  |
| 23.2-Despesas Custeadas com Outros Recursos de Impostos   | 2.935.500,00    | 2.349.035,25           | 2.349.035,25        | 100,00              | 2.336.324,05        | 99,46               | 12.711,20                                       |
| 24-ENSINO MÉDIO   | 0,00            | 0,00                   | 0,00                | 0,00                | 0,00                | 0,00                | 0,00  |
| 25-ENSINO SUPERIOR  | 0,00            | 0,00                   | 0,00                | 0,00                | 0,00                | 0,00                | 0,00  |
| 26-ENSINO PROFISSIONAL NÃO INTEGRADO AO ENSINO REGULAR  | 0,00            | 0,00                   | 0,00                | 0,00                | 0,00                | 0,00                | 0,00  |
| 27-OUTRAS   | 0,00            | 0,00                   | 0,00                | 0,00                | 0,00                | 0,00                | 0,00  |
| 28-TOTAL DAS DESPESAS COM AÇÕES TÍPICAS DE MDE (22 + 23 + 24 + 25 + 26 + 27)  | 9.509.608,00    | 12.862.733,02          | 12.859.324,94       | 99,97               | 12.846.613,74       | 99,87               | 12.711,20                                       |
| <b>DEDUÇÕES CONSIDERADAS PARA FINS DE LIMITE CONSTITUCIONAL</b>   |                 |                        |                     |                     |                     |                     | <b>VALOR</b>                                    |
| 29-RESULTADO LÍQUIDO DAS TRANSFERÊNCIAS DO FUNDEB = (12)  |                 |                        |                     |                     |                     |                     | 2.240.598,85                                    |
| 30-DESPESAS CUSTEADAS COM A COMPLEMENTAÇÃO DO FUNDEB NO EXERCÍCIO   |                 |                        |                     |                     |                     |                     | 2.141.782,19                                    |
| 31-DESPESAS CUSTEADAS COM O SUPERÁVIT FINANCEIRO, DO EXERCÍCIO ANTERIOR, DO FUNDEB  |                 |                        |                     |                     |                     |                     | 0,00  |
| 32-DESPESAS CUSTEADAS COM O SUPERÁVIT FINANCEIRO, DO EXERCÍCIO ANTERIOR, DE OUTROS RECURSOS DE IMPOSTOS   |                 |                        |                     |                     |                     |                     | 0,00  |
| 33-RESTOS A PAGAR INSCRITOS NO EXERCÍCIO SEM DISPONIBILIDADE FINANCEIRA DE RECURSOS DE IMPOSTOS VINCULADOS AO ENSINO (4)                        |                 |                        |                     |                     |                     |                     | 0,00  |
| 34-CANCELAMENTO, NO EXERCÍCIO, DE RESTOS A PAGAR INSCRITOS COM DISPONIBILIDADE FINANCEIRA DE RECURSOS DE IMPOSTOS VINCULADOS AO ENSINO – (44 j) |                 |                        |                     |                     |                     |                     | 0,00  |
| <b>35-TOTAL DAS DEDUÇÕES CONSIDERADAS PARA FINS DE LIMITE CONSTITUCIONAL (29 + 30 + 31 + 32 + 33 + 34) [6]</b>                                  |                 |                        |                     |                     |                     |                     | <b>4.382.381,04</b>                             |
| 36-TOTAL DAS DESPESAS PARA FINS DE LIMITE ((22 + 23) – (35)) [6]  |                 |                        |                     |                     |                     |                     | 8.476.943,90                                    |
| 37-PERCENTUAL DE APLICAÇÃO EM MDE SOBRE A RECEITA LÍQUIDA DE IMPOSTOS ((36) / (3) x 100) % [6] - LIMITE CONSTITUCIONAL 25% [5]                  |                 |                        |                     |                     |                     |                     | 26,51   |
| <b>OUTRAS INFORMAÇÕES PARA CONTROLE</b>   |                 |                        |                     |                     |                     |                     |   |
| OUTRAS DESPESAS CUSTEADAS COM RECEITAS ADICIONAIS PARA FINANCIAMENTO DO ENSINO  | DOTAÇÃO INICIAL | DOTAÇÃO ATUALIZADA (d) | DESPESAS EMPENHADAS |                     | DESPESAS LIQUIDADAS |                     | INSCRITOS EM RESTOS A PAGAR NÃO PROCESSADOS (i) |
|   |                 |                        | Até o Bimestre (e)  | % (f) = (e/d) x 100 | Até o Bimestre (g)  | % (h) = (g/d) x 100 |   |
| 38-DESPESAS CUSTEADAS COM A APLICAÇÃO FINANCEIRA DE OUTROS RECURSOS DE IMPOSTOS VINCULADOS AO ENSINO  | 104.000,00      | 1.551.806,71           | 1.551.806,71        | 100,00              | 1.551.806,71        | 100,00              | 0,00  |
| 39-DESPESAS CUSTEADAS COM A CONTRIBUIÇÃO SOCIAL DO  |                 |                        |                     |                     |                     |                     |   |

www.publitesoft.com.br - PubliSoft Contabilidade - versão 2023.9.4.0 - (83)3022-0800

Page 4 of 5



**ESTADO DA PARAÍBA**  
**PREFEITURA MUNICIPAL DE PIANCÓ**  
Secretaria - Chefe de Gabinete do Prefeito

Diário oficial

Serviço de Divulgação dos Atos Institucionais Do Município

Criado pela Lei Municipal nº 384/77, publicada no DOE/ PB de 5 de maio de 1977.

Ano MMXXIII – Edição Extra, 25 de janeiro de 2023

|  |               |               |               |        |               |        |            |
|--|---------------|---------------|---------------|--------|---------------|--------|------------|
| SALÁRIO-EDUCAÇÃO   | 156.400,00    | 98.160,08     | 98.160,08     | 100,00 | 98.160,08     | 100,00 | 0,00       |
| 40-DESPESAS CUSTEADAS COM OPERAÇÕES DE CRÉDITO   | 0,00          | 0,00          | 0,00          | 0,00   | 0,00          | 0,00   | 0,00       |
| 41-DESPESAS CUSTEADAS COM OUTRAS RECEITAS PARA FINANCIAMENTO DO ENSINO   | 57.590.805,00 | 58.239.337,44 | 58.207.729,16 | 99,95  | 57.657.972,26 | 99,00  | 549.756,90 |
| 42-TOTAL DAS OUTRAS DESPESAS CUSTEADAS COM RECEITAS ADICIONAIS PARA FINANCIAMENTO DO ENSINO (38+ 39 + 40 + 41) | 57.851.205,00 | 59.889.304,23 | 59.857.695,95 | 99,95  | 59.307.939,05 | 99,03  | 549.756,90 |
| 43-TOTAL GERAL DAS DESPESAS COM EDUCAÇÃO (28 + 42)   | 67.360.813,00 | 72.752.037,25 | 72.717.020,89 | 99,95  | 72.154.552,79 | 99,18  | 562.468,10 |

| RESTOS A PAGAR INSCRITOS COM DISPONIBILIDADE FINANCEIRA DE RECURSOS DE IMPOSTOS VINCULADOS AO ENSINO | SALDO ATÉ O BIMESTRE | CANCELADO EM 2022 (j) |
|--|----------------------|-----------------------|
| 44-RESTOS A PAGAR DE DESPESAS COM MDE  | 0,00                 | 0,00                  |
| 44.1-Executadas com Recursos de Impostos Vinculados ao Ensino  | 0,00                 | 0,00                  |
| 44.2-Executadas com Recursos do FUNDEB   | 0,00                 | 0,00                  |

| FLUXO FINANCEIRO DOS RECURSOS DO FUNDEB                            | FUNDEB        | SALÁRIO EDUCAÇÃO |
|--|---------------|------------------|
| 45-DISPONIBILIDADE FINANCEIRA EM 31 DE DEZEMBRO DE 2021            | 518.680,87    | 0,00             |
| 46-(+) INGRESSO DE RECURSOS ATÉ O BIMESTRE                         | 9.605.296,74  | 0,00             |
| 47-(-) PAGAMENTOS EFETUADOS ATÉ O BIMESTRE                         | 10.372.459,07 | 0,00             |
| 47.1-ORÇAMENTO DO EXERCÍCIO  | 10.372.459,07 | 0,00             |
| 47.2-RESTOS A PAGAR  | 0,00          | 0,00             |
| 48-(+) RECEITA DE APLICAÇÃO FINANCEIRA DOS RECURSOS ATÉ O BIMESTRE | 120.794,94    | 0,00             |
| 49-(=) DISPONIBILIDADE FINANCEIRA ATÉ O BIMESTRE                   | (127.686,52)  | 0,00             |
| 50-(+) AJUSTES   | 0,00          | 0,00             |
| 50.1-RETENÇÕES   | 0,00          | 0,00             |
| 50.2-CONCILIAÇÃO BANCÁRIA  | 188.847,31    | 0,00             |
| 51-(=)SALDO FINANCEIRO CONCILIADO                                  | 61.160,79     | 0,00             |

FONTE: Sistema PublicSoft Contabilidade - SECRETARIA DE FINANÇAS, PLANEJ.E GESTÃO ORÇAMENTÁRIA - em 25 de janeiro de 2023 as 10:03:28

CLEIR LEFFAG MARTINS  
BELTRAO BEZERRA DE  
MELO  
CPF- 477.984.084-87 CRC/PB  
4.395/O-7

JÚLIO EDUARDO VENÂNCIO  
PINHEIRO  
Secretário de Finanças

DANIEL GALDINO DE  
ARAÚJO PEREIRA  
Prefeito





**ESTADO DA PARAÍBA**  
**PREFEITURA MUNICIPAL DE PIANCÓ**  
Secretaria - Chefe de Gabinete do Prefeito

Diário oficial

Serviço de Divulgação dos Atos Institucionais Do Município

Criado pela Lei Municipal nº 384/77, publicada no DOE/ PB de 5 de maio de 1977.

Ano MMXXIII – Edição Extra, 25 de janeiro de 2023



**Prefeitura Municipal de Piancó**  
RELATÓRIO RESUMIDO DA EXECUÇÃO ORÇAMENTÁRIA  
DEMONSTRATIVO DAS RECEITAS E DESPESAS PREVIDENCIÁRIAS E DAS RECEITAS E DESPESAS ASSOCIADAS ÀS PENSÕES E INATIVOS MILITARES  
ORÇAMENTO FISCAL E DA SEGURIDADE SOCIAL  
JANEIRO A DEZEMBRO DE 2022/BIMESTRE NOVEMBRO-DEZEMBRO

RREO - Anexo 4 (LRF, Art. 53, inciso II)

Em Reais

| REGIME PRÓPRIO DE PREVIDÊNCIA DOS SERVIDORES - RPPS                         |                               |   |   |  |   |
|---|-------------------------------|---|---|--|---|
| FUNDO EM CAPITALIZAÇÃO (PLANO PREVIDENCIÁRIO)                               |                               |   |   |  |   |
| RECEITAS PREVIDENCIÁRIAS - RPPS (FUNDO EM CAPITALIZAÇÃO)                    | PREVISÃO ATUALIZADA (a)       | RECEITAS REALIZADAS Até Bimestre (b)        |   |  |   |
| <b>RECEITAS CORRENTES (I)</b>   | 0,00                          | 0,00  |   |  |   |
| Recicla de Contribuições dos Segurados                                      | 0,00                          | 0,00  |   |  |   |
| Ativo   | 0,00                          | 0,00  |   |  |   |
| Inativo   | 0,00                          | 0,00  |   |  |   |
| Pensionista   | 0,00                          | 0,00  |   |  |   |
| Recicla de Contribuições Patronais  | 0,00                          | 0,00  |   |  |   |
| Ativo   | 0,00                          | 0,00  |   |  |   |
| Inativo   | 0,00                          | 0,00  |   |  |   |
| Pensionista   | 0,00                          | 0,00  |   |  |   |
| Recicla Patrimonial   | 0,00                          | 0,00  |   |  |   |
| Recicla Imobiliárias  | 0,00                          | 0,00  |   |  |   |
| Recicla de Valores Mobiliários  | 0,00                          | 0,00  |   |  |   |
| Outras Recicla Patrimoniais   | 0,00                          | 0,00  |   |  |   |
| Recicla Serviços  | 0,00                          | 0,00  |   |  |   |
| Outras Recicla Correntes  | 0,00                          | 0,00  |   |  |   |
| Compensação Previdenciária entre os Regimes                                 | 0,00                          | 0,00  |   |  |   |
| Aportes Periódicos para Amortização de Déficit Atuarial do RPPS (II)'       | 0,00                          | 0,00  |   |  |   |
| Demais Recicla Correntes  | 0,00                          | 0,00  |   |  |   |
| <b>RECEITAS DE CAPITAL (III)</b>  | 0,00                          | 0,00  |   |  |   |
| Alienação de Bens, Direitos e Ativos  | 0,00                          | 0,00  |   |  |   |
| Amortização de Empréstimos  | 0,00                          | 0,00  |   |  |   |
| Outras Recicla de Capital   | 0,00                          | 0,00  |   |  |   |
| <b>TOTAL DAS RECEITAS DO FUNDO EM CAPITALIZAÇÃO - (IV) = (I + III - II)</b> | 0,00                          | 0,00  |   |  |   |
| <b>DESPESAS PREVIDENCIÁRIAS - RPPS (FUNDO EM CAPITALIZAÇÃO)</b>             | <b>DOTAÇÃO ATUALIZADA (c)</b> | <b>DESPESAS EMPENHADAS Até Bimestre (d)</b> | <b>DESPESAS LIQUIDADAS Até Bimestre (e)</b> | <b>DESPESAS PAGAS Até Bimestre (f)</b> | <b>INSCRITAS EM RESTOS A PAGAR NÃO PROCESSADOS No Exercício (g)</b> |
| Benefícios  | 0,00                          | 0,00  | 0,00  | 0,00                                   | 0,00  |

www.publicsoft.com.br - PublicSoft Contabilidade - versão 2023.9.4.0 - (83)3022-0800

Page 1 of 5



**ESTADO DA PARAÍBA**  
**PREFEITURA MUNICIPAL DE PIANCÓ**  
Secretaria - Chefe de Gabinete do Prefeito

Diário oficial

Serviço de Divulgação dos Atos Institucionais Do Município

Criado pela Lei Municipal nº 384/77, publicada no DOE/ PB de 5 de maio de 1977.

Ano MMXXIII – Edição Extra, 25 de janeiro de 2023

|   |             |                                |   |             |             |
|---|-------------|--------------------------------|---|-------------|-------------|
| Aposentadorias  | 0,00        | 0,00                           | 0,00  | 0,00        | 0,00        |
| Pensões por Morte   | 0,00        | 0,00                           | 0,00  | 0,00        | 0,00        |
| Outras Despesas Previdenciárias   | 0,00        | 0,00                           | 0,00  | 0,00        | 0,00        |
| Compensações Previdenciárias do RPPS para o RGPS                          | 0,00        | 0,00                           | 0,00  | 0,00        | 0,00        |
| Demais Despesas Previdenciárias   | 0,00        | 0,00                           | 0,00  | 0,00        | 0,00        |
| <b>TOTAL DAS DESPESAS DO FUNDO EM CAPITALIZAÇÃO (V)</b>                   | <b>0,00</b> | <b>0,00</b>                    | <b>0,00</b>                                   | <b>0,00</b> | <b>0,00</b> |
| <b>RESULTADO PREVIDENCIÁRIO - FUNDO EM CAPITALIZAÇÃO (VI) = (IV - V)2</b> | <b>0,00</b> | <b>0,00</b>                    | <b>0,00</b>                                   | <b>0,00</b> | <b>0,00</b> |
| <b>RECURSOS RPPS ARRECADADOS EM EXERCÍCIOS ANTERIORES</b>                 |             | <b>PREVISÃO ORÇAMENTÁRIA</b>   |   |             |             |
| VALOR   |             |                                |   |             | 0,00        |
| <b>RESERVA ORÇAMENTÁRIA DO RPPS</b>                                       |             | <b>PREVISÃO ORÇAMENTÁRIA</b>   |   |             |             |
| VALOR   |             |                                |   |             | 0,00        |
| <b>APORTES DE RECURSOS PARA O FUNDO EM CAPITALIZAÇÃO DO RPPS</b>          |             | <b>APORTES REALIZADOS</b>      |   |             |             |
| Plano de Amortização - Contribuição Patronal Suplementar                  |             |                                |   |             | 0,00        |
| Plano de Amortização - Aporte Periódico de Valores Predefinidos           |             |                                |   |             | 0,00        |
| Outros Aportes para o RPPS  |             |                                |   |             | 0,00        |
| Recursos para Cobertura de Déficit Financeiro                             |             |                                |   |             | 0,00        |
| <b>BENS E DIREITOS DO RPPS (FUNDO EM CAPITALIZAÇÃO)</b>                   |             | <b>SALDO ATUAL</b>             |   |             |             |
| Caixa e Equivalentes de Caixa   |             |                                |   |             | 0,00        |
| Investimentos e Aplicações  |             |                                |   |             | 0,00        |
| Outros Bens e Direitos  |             |                                |   |             | 0,00        |
| <b>FUNDO EM REPARTIÇÃO (PLANO FINANCEIRO)</b>                             |             |                                |   |             |             |
| <b>RECEITAS PREVIDENCIÁRIAS - RPPS (FUNDO EM REPARTIÇÃO)</b>              |             | <b>PREVISÃO ATUALIZADA (a)</b> | <b>RECEITAS REALIZADAS Até o Bimestre (b)</b> |             |             |
| <b>RECEITAS CORRENTES (VII)</b>   |             | 0,00                           | 0,00  |             |             |
| Receita de Contribuições dos Segurados                                    |             | 0,00                           | 0,00  |             |             |
| Ativo   |             | 0,00                           | 0,00  |             |             |
| Inativo   |             | 0,00                           | 0,00  |             |             |
| Pensionista   |             | 0,00                           | 0,00  |             |             |
| Receita de Contribuições Patronais  |             | 0,00                           | 0,00  |             |             |
| Ativo   |             | 0,00                           | 0,00  |             |             |
| Inativo   |             | 0,00                           | 0,00  |             |             |



**ESTADO DA PARAÍBA**  
**PREFEITURA MUNICIPAL DE PIANCÓ**  
Secretaria - Chefe de Gabinete do Prefeito

Diário oficial

Serviço de Divulgação dos Atos Institucionais Do Município

Criado pela Lei Municipal nº 384/77, publicada no DOE/ PB de 5 de maio de 1977.

Ano MMXXIII – Edição Extra, 25 de janeiro de 2023

|  |             |             |
|--|-------------|-------------|
| Pensionista  | 0,00        | 0,00        |
| Receita Patrimonial  | 0,00        | 0,00        |
| Receitas Imobiliárias  | 0,00        | 0,00        |
| Receitas de Valores Mobiliários                                      | 0,00        | 0,00        |
| Outras Receitas Patrimoniais   | 0,00        | 0,00        |
| Receita de Serviços  | 0,00        | 0,00        |
| Outras Receitas Correntes  | 0,00        | 0,00        |
| Compensação Previdenciária do RGPS para o RPPS                       | 0,00        | 0,00        |
| Demais Receitas Correntes  | 0,00        | 0,00        |
| RECEITAS DE CAPITAL (VIII)   | 0,00        | 0,00        |
| Alienação de Bens, Direitos e Ativos                                 | 0,00        | 0,00        |
| Amortização de Empréstimos   | 0,00        | 0,00        |
| Outras Receitas de Capital   | 0,00        | 0,00        |
| <b>TOTAL DAS RECEITAS PREVIDENCIÁRIAS RPPS - (IX) = (VII + VIII)</b> | <b>0,00</b> | <b>0,00</b> |

| DESPESAS PREVIDENCIÁRIAS - RPPS (FUNDO EM REPARTIÇÃO) | DOTAÇÃO ATUALIZADA (c) | DESPESAS EMPENHADAS Até o Bimestre (d) | DESPESAS LIQUIDADAS Até o Bimestre (e) | DESPESAS PAGAS Até o Bimestre (f) | INSCRITAS EM RESTOS A PAGAR NÃO PROCESSADOS No Exercício (g) |
|---|------------------------|--|--|-----------------------------------|--|
| Benefícios  | 0,00                   | 0,00                                   | 0,00                                   | 0,00                              | 0,00   |
| Aposentadorias  | 0,00                   | 0,00                                   | 0,00                                   | 0,00                              | 0,00   |
| Pensões   | 0,00                   | 0,00                                   | 0,00                                   | 0,00                              | 0,00   |
| Outras Despesas Previdenciárias                       | 0,00                   | 0,00                                   | 0,00                                   | 0,00                              | 0,00   |
| Compensação Previdenciária entre os regimes           | 0,00                   | 0,00                                   | 0,00                                   | 0,00                              | 0,00   |
| Demais Despesas Previdenciárias                       | 0,00                   | 0,00                                   | 0,00                                   | 0,00                              | 0,00   |
| <b>TOTAL DAS DESPESAS PREVIDENCIÁRIAS RPPS (X)</b>    | <b>0,00</b>            | <b>0,00</b>                            | <b>0,00</b>                            | <b>0,00</b>                       | <b>0,00</b>  |
| <b>RESULTADO PREVIDENCIÁRIO (XI) = (IX - X)2</b>      | <b>0,00</b>            | <b>0,00</b>                            | <b>0,00</b>                            | <b>0,00</b>                       | <b>0,00</b>  |

| APORTES DE RECURSOS PARA O FUNDO EM REPARTIÇÃO DO RPPS | APORTES REALIZADOS |
|--|--------------------|
| Recursos para Cobertura de Insuficiências Financeiras  | 0,00               |
| Recursos para Formação de Reserva                      | 0,00               |

| BENS E DIREITOS DO RPPS (FUNDO EM REPARTIÇÃO) | SALDO ATUAL |
|---|-------------|
| Caixa e Equivalentes de Caixa                 | 0,00        |
| Investimentos e Aplicações                    | 0,00        |
| Outros Bens e Direitos                        | 0,00        |



**ESTADO DA PARAÍBA**  
**PREFEITURA MUNICIPAL DE PIANCÓ**  
Secretaria - Chefe de Gabinete do Prefeito

Diário oficial

Serviço de Divulgação dos Atos Institucionais Do Município

Criado pela Lei Municipal nº 384/77, publicada no DOE/ PB de 5 de maio de 1977.

Ano MMXXIII – Edição Extra, 25 de janeiro de 2023

| ADMINISTRAÇÃO DO REGIME PRÓPRIO DE PREVIDÊNCIA DOS SERVIDORES - RPPS   |                        |  |  |  |  |
|--|------------------------|--|--|--|--|
| RECEITAS DA ADMINISTRAÇÃO - RPPS                                       |                        | PREVISÃO ATUALIZADA (a)                | RECEITAS REALIZADAS Até o Bimestre (b) |  |  |
| RECEITAS CORRENTES   |                        | 0,00                                   | 0,00                                   |  |  |
| <b>TOTAL DAS RECEITAS DA ADMINISTRAÇÃO RPPS - (XII)</b>                |                        | <b>0,00</b>                            | <b>0,00</b>                            |  |  |
| DESPESAS DA ADMINISTRAÇÃO - RPPS                                       | DOTAÇÃO ATUALIZADA (c) | DESPESAS EMPENHADAS Até o Bimestre (d) | DESPESAS LIQUIDADAS Até o Bimestre (e) | DESPESAS LIQUIDADAS Até o Bimestre (f) | INSCRITAS EM RESTOS A PAGAR NÃO PROCESSADOS No Exercício (g) |
| DESPESAS CORRENTES (XIII)  | 0,00                   | 0,00                                   | 0,00                                   | 0,00                                   | 0,00   |
| Pessoal e Encargos Sociais   | 0,00                   | 0,00                                   | 0,00                                   | 0,00                                   | 0,00   |
| Demais Despesas Correntes  | 0,00                   | 0,00                                   | 0,00                                   | 0,00                                   | 0,00   |
| DESPESAS DE CAPITAL (XIV)  | 0,00                   | 0,00                                   | 0,00                                   | 0,00                                   | 0,00   |
| <b>TOTAL DAS DESPESAS DA ADMINISTRAÇÃO RPPS (XV) = (XIII + XIV)</b>    | <b>0,00</b>            | <b>0,00</b>                            | <b>0,00</b>                            | <b>0,00</b>                            | <b>0,00</b>  |
| <b>RESULTADO DA ADMINISTRAÇÃO RPPS (XVI) = (XII - XV)</b>              | <b>0,00</b>            | <b>0,00</b>                            | <b>0,00</b>                            | <b>0,00</b>                            |  |
| BENS E DIREITOS - ADMINISTRAÇÃO DO RPPS                                |                        | SALDO ATUAL                            |  |  |  |
| Caixa e Equivalentes de Caixa  |                        | 0,00                                   |  |  |  |
| Investimentos e Aplicações   |                        | 0,00                                   |  |  |  |
| Outros Bens e Direitos   |                        | 0,00                                   |  |  |  |
| BENEFÍCIOS PREVIDENCIÁRIOS MANTIDOS PELO TESOUREIRO                    |                        |  |  |  |  |
| RECEITAS PREVIDENCIÁRIAS (BENEFÍCIOS MANTIDOS PELO TESOUREIRO)         |                        | PREVISÃO ATUALIZADA (a)                | RECEITAS REALIZADAS Até o Bimestre (b) |  |  |
| Contribuições dos Servidores   |                        | 0,00                                   | 0,00                                   |  |  |
| Demais Receitas Previdenciárias  |                        | 0,00                                   | 0,00                                   |  |  |
| <b>TOTAL DAS RECEITAS (BENEFÍCIOS MANTIDOS PELO TESOUREIRO) (XVII)</b> |                        | <b>0,00</b>                            | <b>0,00</b>                            |  |  |
| DESPESAS PREVIDENCIÁRIAS (BENEFÍCIOS MANTIDOS PELO TESOUREIRO)         | DOTAÇÃO ATUALIZADA (c) | DESPESAS EMPENHADAS Até o Bimestre (d) | DESPESAS LIQUIDADAS Até o Bimestre (e) | DESPESAS LIQUIDADAS Até o Bimestre (f) | INSCRITAS EM RESTOS A PAGAR NÃO PROCESSADOS No Exercício (g) |
| Aposentadorias   | 0,00                   | 0,00                                   | 0,00                                   | 0,00                                   | 0,00   |



**ESTADO DA PARAÍBA**  
**PREFEITURA MUNICIPAL DE PIANCÓ**  
Secretaria - Chefe de Gabinete do Prefeito

Diário oficial

Serviço de Divulgação dos Atos Institucionais Do Município

Criado pela Lei Municipal nº 384/77, publicada no DOE/ PB de 5 de maio de 1977.

Ano MMXXIII – Edição Extra, 25 de janeiro de 2023

|   |             |             |             |             |             |
|---|-------------|-------------|-------------|-------------|-------------|
| Pensões   | 0,00        | 0,00        | 0,00        | 0,00        | 0,00        |
| Outras Despesas Previdenciárias   | 0,00        | 0,00        | 0,00        | 0,00        | 0,00        |
| <b>TOTAL DAS DESPESAS (BENEFÍCIOS MANTIDOS PELO TESOUREO) (XVIII)</b>           | <b>0,00</b> | <b>0,00</b> | <b>0,00</b> | <b>0,00</b> | <b>0,00</b> |
| <b>RESULTADO DOS BENEFÍCIOS MANTIDOS PELO TESOUREO (XIX) = (XVII - XVIII)2N</b> | <b>0,00</b> | <b>0,00</b> | <b>0,00</b> | <b>0,00</b> | <b>0,00</b> |

Fonte: Sistema PublicSoft Contabilidade - SECRETARIA DE FINANÇAS, PLANEJAMENTO E GESTÃO ORÇAMENTÁRIA - em 25 de janeiro de 2023 às 09:50:19

  
CLAIR LEIFÃO MARTINS  
BELTRAO BEZERRA DE  
MELO  
CPF- 477.984.084-87 CRC/PB  
4.395/O-7

JÚLIO EDUARDO VENÂNCIO  
PINHEIRO  
Secretário de Finanças

DANIEL GALDINO DE  
ARAÚJO PEREIRA  
Prefeito



**ESTADO DA PARAÍBA**  
**PREFEITURA MUNICIPAL DE PIANCÓ**  
Secretaria - Chefe de Gabinete do Prefeito

Diário oficial

Serviço de Divulgação dos Atos Institucionais Do Município

Criado pela Lei Municipal nº 384/77, publicada no DOE/ PB de 5 de maio de 1977.

Ano MMXXIII – Edição Extra, 25 de janeiro de 2023



**Prefeitura Municipal de Piancó**  
RELATÓRIO RESUMIDO DA EXECUÇÃO ORÇAMENTÁRIA  
**DEMONSTRATIVO DO RESULTADO PRIMÁRIO E NOMINAL**  
ORÇAMENTO FISCAL E DA SEGURIDADE SOCIAL  
JANEIRO A DEZEMBRO DE 2022/BIMESTRE NOVEMBRO-DEZEMBRO

RREO - ANEXO VI (LRF, art 53, inciso III)

RS 1,00

| ACIMA DA LINHA  |                     |                         |
|---|---------------------|-------------------------|
| RECEITAS PRIMÁRIAS  | PREVISÃO ATUALIZADA | Até o Bimestre/2022     |
|   |                     | RECEITAS REALIZADAS (a) |
| RECEITAS CORRENTES (I)                                    | 59.113.928,10       | 67.668.554,30           |
| Impostos, Taxas e Contribuições de Melhoria               | 2.365.405,00        | 2.059.973,75            |
| IPTU  | 0,00                | 0,00                    |
| ITBI  | 0,00                | 0,00                    |
| IRRF  | 808.000,00          | 877.337,96              |
| ISS   | 0,00                | 0,00                    |
| Outras Receitas Tributárias                               | 1.557.405,00        | 1.182.635,79            |
| Contribuições   | 990.000,00          | 919.743,65              |
| Receita Patrimonial                                       | 96.300,00           | 1.107.926,86            |
| Aplicações Financeiras (II)                               | 95.900,00           | 1.104.229,38            |
| Outras Receitas Patrimoniais                              | 400,00              | 3.697,48                |
| Transferências Correntes                                  | 55.535.623,10       | 63.420.617,24           |
| Cota-Parte do FPM   | 15.689.600,00       | 18.679.227,93           |
| Cota-Parte do ITR   | 393,00              | 3.103,35                |
| Transferências da LC 87/1996                              | 0,00                | 0,00                    |
| Cota-Parte do ICMS  | 2.756.800,00        | 2.975.376,12            |
| Cota-Parte do IPVA  | 550.400,00          | 631.126,77              |
| Transferências da LC 61/1989                              | 2.080,00            | 1.875,44                |
| Transferências do FUNDEB                                  | 1.849.037,55        | 1.792.029,04            |
| Outras Transferências Correntes                           | 34.687.312,55       | 39.337.878,59           |
| Demais Receitas Correntes                                 | 126.600,00          | 160.292,80              |
| Outras Receitas Financeiras (III)                         | 0,00                | 0,00                    |
| Receitas Correntes Restantes                              | 126.600,00          | 160.292,80              |
| RECEITAS PRIMÁRIAS CORRENTES (IV) = (I - II - III)        | 59.018.028,10       | 66.564.324,92           |
| RECEITAS DE CAPITAL (V)                                   | 10.257.500,00       | 2.848.385,78            |
| Operações de Crédito (VI)                                 | 0,00                | 0,00                    |
| Alienação de Bens   | 8.000,00            | 0,00                    |
| Receitas de Alienação de Investimentos Temporários (VIII) | 0,00                | 0,00                    |

www.publicsoft.com.br - PublicSoft Contabilidade - versão 2023.9.4.0 - (83)3022-0800

Page 1 of 4



**ESTADO DA PARAÍBA**  
**PREFEITURA MUNICIPAL DE PIANCÓ**  
 Secretaria - Chefe de Gabinete do Prefeito

Diário oficial

Serviço de Divulgação dos Atos Institucionais Do Município

Criado pela Lei Municipal nº 384/77, publicada no DOE/ PB de 5 de maio de 1977.

Ano MMXXIII – Edição Extra, 25 de janeiro de 2023

|   |               |               |
|---|---------------|---------------|
| Receitas de Alienação de Investimentos Permanentes (IX)             | 0,00          | 0,00          |
| Outras Alienações de Bens   | 8.000,00      | 0,00          |
| Amortização de Empréstimos (VII)                                    | 0,00          | 0,00          |
| Transferências de Capital   | 10.249.500,00 | 2.848.385,78  |
| Convênios   | 7.089.500,00  | 2.416.964,78  |
| Outras Transferências de Capital                                    | 3.160.000,00  | 431.421,00    |
| Outras Receitas de Capital  | 0,00          | 0,00          |
| Outras Receitas de Capital Não Primárias (X)                        | 0,00          | 0,00          |
| Outras Receitas de Capital Primárias                                | 0,00          | 0,00          |
| RECEITAS PRIMÁRIAS DE CAPITAL (XI) = (V - VI - VII - VIII - IX - X) | 10.257.500,00 | 2.848.385,78  |
| RECEITA PRIMÁRIA TOTAL (XII) = (IV + XI)                            | 69.275.528,10 | 69.412.710,70 |

| DESPESAS PRIMÁRIAS  | DOTAÇÃO ATUALIZADA | Até o Bimestre/2022 |                     |                    |                                      |                                |           |
|---|--------------------|---------------------|---------------------|--------------------|--------------------------------------|--------------------------------|-----------|
|   |                    | DESPESAS EMPENHADAS | DESPESAS LIQUIDADAS | DESPESAS PAGAS (a) | RESTOS A PAGAR PROCESSADOS PAGOS (b) | RESTOS A PAGAR NÃO PROCESSADOS |           |
|   |                    |                     |                     |                    |                                      | LIQUIDADOS                     | PAGOS (c) |
| DESPESAS CORRENTES (XIII)   | 68.201.956,92      | 68.184.940,80       | 68.170.024,60       | 66.310.983,87      | 44.230,67                            | 0,00                           | 0,00      |
| Pessoal e Encargos Sociais  | 36.007.259,36      | 35.998.994,48       | 35.998.994,48       | 34.447.344,74      | 13.130,67                            | 0,00                           | 0,00      |
| Juros e Encargos da Dívida (XIV)                                      | 0,00               | 0,00                | 0,00                | 0,00               | 0,00                                 | 0,00                           | 0,00      |
| Outras Despesas Correntes   | 32.194.697,56      | 32.185.946,32       | 32.171.030,12       | 31.863.639,13      | 31.100,00                            | 0,00                           | 0,00      |
| Demais Despesas Correntes   | 32.194.697,56      | 32.185.946,32       | 32.171.030,12       | 31.863.639,13      | 31.100,00                            | 0,00                           | 0,00      |
| Transferências Constitucionais e Legais                               | 0,00               | 0,00                | 0,00                | 0,00               | 0,00                                 | 0,00                           | 0,00      |
| DESPESAS PRIMÁRIAS CORRENTES (XV) = (XIII - XIV)                      | 68.201.956,92      | 68.184.940,80       | 68.170.024,60       | 66.310.983,87      | 44.230,67                            | 0,00                           | 0,00      |
| DESPESAS DE CAPITAL (XVI)   | 4.382.248,11       | 4.364.247,87        | 3.816.695,97        | 3.816.695,97       | 21.613,12                            | 0,00                           | 0,00      |
| Investimentos   | 2.136.711,75       | 2.118.711,51        | 1.571.159,61        | 1.571.159,61       | 21.613,12                            | 0,00                           | 0,00      |
| Inversões Financeiras   | 0,00               | 0,00                | 0,00                | 0,00               | 0,00                                 | 0,00                           | 0,00      |
| Concessão de Empréstimos e Financiamentos (XVII)                      | 0,00               | 0,00                | 0,00                | 0,00               | 0,00                                 | 0,00                           | 0,00      |
| Aquisição de Título de Capital já Integralizado (XVIII)               | 0,00               | 0,00                | 0,00                | 0,00               | 0,00                                 | 0,00                           | 0,00      |
| Aquisição de Título de Crédito (XIX)                                  | 0,00               | 0,00                | 0,00                | 0,00               | 0,00                                 | 0,00                           | 0,00      |
| Demais Inversões Financeiras  | 0,00               | 0,00                | 0,00                | 0,00               | 0,00                                 | 0,00                           | 0,00      |
| Amortização da Dívida (XX)  | 2.245.536,36       | 2.245.536,36        | 2.245.536,36        | 2.245.536,36       | 0,00                                 | 0,00                           | 0,00      |
| DESPESAS PRIMÁRIAS DE CAPITAL (XXI) = (XVI - XVII - XVIII - XIX - XX) | 2.136.711,75       | 2.118.711,51        | 1.571.159,61        | 1.571.159,61       | 21.613,12                            | 0,00                           | 0,00      |
| RESERVA DE CONTINGÊNCIA (XXII)  | 577.539,00         | 0,00                | 0,00                | 0,00               | 0,00                                 | 0,00                           | 0,00      |
| DESPESA PRIMÁRIA TOTAL (XXIII) = (XV + XXI + XXII)                    | 70.916.207,67      | 70.303.652,31       | 69.741.184,21       | 67.882.143,48      | 65.843,79                            | 0,00                           | 0,00      |

RESULTADO PRIMÁRIO - Acima da Linha (XXIV) = [XIIa - (XXIIIa + XXIIIb + XXIIIc)] 1.464.723,43

| META FISCAL PARA O RESULTADO PRIMÁRIO                                       | VALOR CORRENTE |
|---|----------------|
| Meta fixada no Anexo de Metas Fiscais da LDO para o exercício de referência | 0,00           |



**ESTADO DA PARAÍBA**  
**PREFEITURA MUNICIPAL DE PIANCÓ**  
Secretaria - Chefe de Gabinete do Prefeito

Diário oficial

Serviço de Divulgação dos Atos Institucionais Do Município

Criado pela Lei Municipal nº 384/77, publicada no DOE/ PB de 5 de maio de 1977.

Ano MMXXIII – Edição Extra, 25 de janeiro de 2023

| JUROS NOMINAIS   |  | Até o Bimestre/2022 |
|--|--|---------------------|
|  |  | VALOR INCORRIDO     |
| Juros, Encargos e Variações Monetárias Ativos (XXV)              |  | 0,00                |
| Juros, Encargos e Variações Monetárias Passivos (XXVI)           |  | 0,00                |
| RESULTADO NOMINAL - Acima da Linha (XXVII) = XXIV + (XXV - XXVI) |  | 1.464.723,43        |

| META FISCAL PARA O RESULTADO NOMINAL  |  | VALOR CORRENTE |
|---|--|----------------|
| Meta fixada no Anexo de Metas Fiscais da LDO para o exercício de referência |  | 0,00           |

| ABAIXO DA LINHA                                     |                |               |
|---|----------------|---------------|
| CÁLCULO DO RESULTADO NOMINAL                        | SALDO          |               |
|   | Em 31/Dez/2021 | Até o         |
| DÍVIDA CONSOLIDADA - DC (I)                         | 46.182.346,35  | 43.936.809,99 |
| DEDUÇÕES (II)                                       | 5.840.502,91   | 4.332.915,42  |
| Disponibilidade de Caixa                            | 5.840.502,91   | 4.332.915,42  |
| Disponibilidade de Caixa Bruta                      | 7.412.965,77   | 7.710.860,93  |
| (-) Restos a Pagar Processados                      | 702.750,66     | 2.475.963,77  |
| (-) Depósitos Resituíveis e Valores Vinculados      | 869.712,20     | 901.981,74    |
| Demais Haveres Financeiros                          | 0,00           | 0,00          |
| DÍVIDA CONSOLIDADA LÍQUIDA (XXXI) = (XXVIII - XXIX) | 40.341.843,44  | 39.603.894,57 |





**ESTADO DA PARAÍBA**  
**PREFEITURA MUNICIPAL DE PIANCÓ**  
Secretaria - Chefe de Gabinete do Prefeito

Diário oficial


Serviço de Divulgação dos Atos Institucionais Do Município

Criado pela Lei Municipal nº 384/77, publicada no DOE/ PB de 5 de maio de 1977.

Ano MMXXIII – Edição Extra, 25 de janeiro de 2023

|  |                |
|--|----------------|
| RESULTADO NOMINAL - Abaixo da Linha (XXXII) = (XXXIa - XXXIb)  | 737.948,87     |
| <b>AJUSTE METODOLÓGICO</b>   |                |
| <b>Até o Bimestre/2022</b>   |                |
| VARIAÇÃO SALDO RPP (XXXIII) = (XXXa - XXXb)  | (1.773.213,11) |
| RECEITA DE ALIENAÇÃO DE INVESTIMENTOS PERMANENTES (IX)   | 0,00           |
| PASSIVOS RECONHECIDOS NA DC (XXXIV)  | 0,00           |
| VARIAÇÃO CAMBIAL (XXXV)  | 0,00           |
| PAGAMENTO DE PRECATÓRIOS INTEGRANTES DA DC (XXXVI)   | 0,00           |
| OUTROS AJUSTES (XXXVII)  | 0,00           |
| RESULTADO NOMINAL AJUSTADO - Abaixo da Linha (XXXVIII) = (XXXII - XXXIII - IX + XXXIV + XXXV - XXXVI + XXXVII) | 2.511.161,98   |
| RESULTADO PRIMÁRIO - Abaixo da Linha (XXXIX) = XXXVIII - (XXV - XXVI)  | 2.511.161,98   |
| <b>INFORMAÇÕES ADICIONAIS</b>  |                |
| <b>PREVISÃO ORÇAMENTÁRIA</b>   |                |
| SALDO DE EXERCÍCIOS ANTERIORES   | 0,00           |
| Recursos arrecadados em exercício anteriores - RPPS  | 0,00           |
| Superávit financeiro utilizado para abertura e reabertura de créditos adicionais                               | 0,00           |
| RESERVA ORÇAMENTÁRIA DO RPPS   | 0,00           |

FONTE: Sistema PublicSoft Contabilidade - SECRETARIA DE FINANÇAS, PLANEJ.E GESTÃO ORÇAMENTÁRIA - em 25 de janeiro de 2023 as 09:56:24

  
CLAIR LEFFÊG-MARTINS  
BELTRAO BEZERRA DE  
MELO  
CPF- 477.984.084-87 CRC/PB  
4.395/O-7

JÚLIO EDUARDO VENÂNCIO  
PINHEIRO  
Secretário de Finanças

DANIEL GALDINO DE  
ARAUJO PEREIRA  
Prefeito



**ESTADO DA PARAÍBA**  
**PREFEITURA MUNICIPAL DE PIANCÓ**  
Secretaria - Chefe de Gabinete do Prefeito

Diário oficial

Serviço de Divulgação dos Atos Institucionais Do Município

Criado pela Lei Municipal nº 384/77, publicada no DOE/ PB de 5 de maio de 1977.

Ano MMXXIII – Edição Extra, 25 de janeiro de 2023



**Prefeitura Municipal de Piancó**  
RELATÓRIO RESUMIDO DA EXECUÇÃO ORÇAMENTÁRIA  
**DEMONSTRATIVO DOS RESTOS A PAGAR POR PODER E ÓRGÃO**  
ORÇAMENTO FISCAL E DA SEGURIDADE SOCIAL  
JANEIRO A DEZEMBRO DE 2022/BIMESTRE NOVEMBRO-DEZEMBRO

RREO - ANEXO VII (LRF, art. 53, inciso V)

RS 1,00

| PODER / ÓRGÃO                                    | RESTOS A PAGAR PROCESSADOS E NÃO PROCESSADOS LIQUIDADOS EM EXERCÍCIOS ANTERIORES |                                     |                  |                  |                                     | RESTOS A PAGAR NÃO PROCESSADOS  |                                     |                |             |                     | Saldo Total<br>L = (e + k) |                                     |
|--|--|-------------------------------------|------------------|------------------|-------------------------------------|---------------------------------|-------------------------------------|----------------|-------------|---------------------|----------------------------|-------------------------------------|
|  | Inscritos  |                                     | Pagos (c)        | Cancelados (d)   | Saldo<br>(e = (a + b) -<br>(c + d)) | Inscritos                       |                                     | Liquidados (h) | Pagos (i)   | Cancelados (j)      |                            | Saldo<br>(k = (f + g) -<br>(i + j)) |
|  | Em Exercícios<br>Anteriores (a)  | Em 31 de<br>Dezembro de<br>2021 (b) |                  |                  |                                     | Em Exercícios<br>Anteriores (f) | Em 31 de<br>Dezembro de<br>2021 (g) |                |             |                     |                            |                                     |
| RESTOS A PAGAR (EXCETO INTRA - ORÇAMENTÁRIOS)(I) | 313.896,51   | 389.808,78                          | 65.843,79        | 19.983,83        | 617.877,67                          | (12.537,00)                     | 2.096.063,89                        | 0,00           | 0,00        | 1.556.162,45        | 527.364,44                 | 1.145.242,11                        |
| PODER EXECUTIVO                                  | 313.896,51   | 389.808,78                          | 65.843,79        | 19.983,83        | 617.877,67                          | (12.537,00)                     | 2.096.063,89                        | 0,00           | 0,00        | 1.556.162,45        | 527.364,44                 | 1.145.242,11                        |
| Prefeitura Municipal de Piancó                   | 313.896,51   | 389.808,78                          | 65.843,79        | 19.983,83        | 617.877,67                          | (12.537,00)                     | 2.096.063,89                        | 0,00           | 0,00        | 1.556.162,45        | 527.364,44                 | 1.145.242,11                        |
| RESTOS A PAGAR (INTRA - ORÇAMENTÁRIOS)(II)       | 0,00   | 0,00                                | 0,00             | 0,00             | 0,00                                | 0,00                            | 0,00                                | 0,00           | 0,00        | 0,00                | 0,00                       | 0,00                                |
| NADA A REGISTRAR                                 | 0,00   | 0,00                                | 0,00             | 0,00             | 0,00                                | 0,00                            | 0,00                                | 0,00           | 0,00        | 0,00                | 0,00                       | 0,00                                |
| <b>TOTAL (III) = (I + II)</b>                    | <b>313.896,51</b>  | <b>389.808,78</b>                   | <b>65.843,79</b> | <b>19.983,83</b> | <b>617.877,67</b>                   | <b>(12.537,00)</b>              | <b>2.096.063,89</b>                 | <b>0,00</b>    | <b>0,00</b> | <b>1.556.162,45</b> | <b>527.364,44</b>          | <b>1.145.242,11</b>                 |

FONTE: Sistema PublicSoft Contabilidade - SECRETARIA DE FINANÇAS, PLANEJAMENTO E GESTÃO ORÇAMENTÁRIA - em 25 de janeiro de 2023 às 09:57:18

CLÁUDIO DE FÁTIMA MARTINS  
BELTRAO BEZERRA DE  
MELO  
CPF- 477.984.084-87 CRC/PB  
4.395/O-7

JÚLIO EDUARDO VENÂNCIO  
PINHEIRO  
Secretário de Finanças

DANIEL GALDINO DE  
ARAUJO PEREIRA  
Prefeito



**ESTADO DA PARAÍBA**  
**PREFEITURA MUNICIPAL DE PIANCÓ**  
Secretaria - Chefe de Gabinete do Prefeito

Diário oficial

Serviço de Divulgação dos Atos Institucionais Do Município

Criado pela Lei Municipal nº 384/77, publicada no DOE/ PB de 5 de maio de 1977.

Ano MMXXIII – Edição Extra, 25 de janeiro de 2023



**Prefeitura Municipal de Piancó**  
RELATÓRIO RESUMIDO DA EXECUÇÃO ORÇAMENTÁRIA  
DEMONSTRATIVO SIMPLIFICADO DO RELATÓRIO RESUMIDO DA EXECUÇÃO ORÇAMENTÁRIA  
ORÇAMENTO FISCAL E DA SEGURIDADE SOCIAL  
JANEIRO A DEZEMBRO DE 2022/BIMESTRE NOVEMBRO-DEZEMBRO

| RREO - Anexo XIV (LRF, Art. 48)   |                               | R\$ 1,00                             |                           |
|---|-------------------------------|--------------------------------------|---------------------------|
| BALANÇO ORÇAMENTÁRIO  |                               | Até o Bimestre                       |                           |
| <b>RECEITAS</b>   |                               |                                      |                           |
| Previsão Inicial  |                               | 67.616.413,00                        |                           |
| Previsão Atualizada   |                               | 67.616.413,00                        |                           |
| Receitas Realizadas   |                               | 70.516.940,08                        |                           |
| Déficit Orçamentário  |                               | 1.469.780,49                         |                           |
| Saldos de Exercícios Anteriores (Utilizados para Créditos Adicionais)               |                               | 0,00                                 |                           |
| <b>DESPESAS</b>   |                               |                                      |                           |
| Dotação Inicial   |                               | 67.616.413,00                        |                           |
| Créditos Adicionais   |                               | 4.967.792,03                         |                           |
| Dotação Atualizada  |                               | 72.584.205,03                        |                           |
| Despesas Empenhadas   |                               | 72.549.188,67                        |                           |
| Despesas Liquidadas   |                               | 71.986.720,57                        |                           |
| Despesas Pagas  |                               | 70.127.679,84                        |                           |
| Superávit Orçamentário  |                               | 0,00                                 |                           |
| <b>DESPESAS POR FUNÇÃO/SUBFUNÇÃO</b>  |                               |                                      |                           |
|   |                               | Até o Bimestre                       |                           |
| Despesas Empenhadas   |                               | 72.549.188,67                        |                           |
| Despesas Liquidadas   |                               | 71.986.720,57                        |                           |
| <b>RECEITA CORRENTE LÍQUIDA – RCL</b>   |                               |                                      |                           |
|   |                               | Até o Bimestre                       |                           |
| Receita Corrente Líquida  |                               | 68.548.206,30                        |                           |
| Receita Corrente Líquida Ajustada para Cálculo dos Limites de Endividamento         |                               | 67.689.237,18                        |                           |
| Receita Corrente Líquida Ajustada para Cálculo dos Limites da Despesa com Pessoal   |                               | 66.909.612,18                        |                           |
| <b>RECEITAS E DESPESAS DOS REGIMES DE PREVIDÊNCIA</b>                               |                               |                                      |                           |
|   |                               | Até o Bimestre                       |                           |
| <b>Regime Próprio de Previdência dos Servidores Públicos - PLANO PREVIDENCIÁRIO</b> |                               |                                      |                           |
| Receitas Previdenciárias Realizadas   |                               | 0,00                                 |                           |
| Despesas Previdenciárias Empenhadas   |                               | 0,00                                 |                           |
| Despesas Previdenciárias Liquidadas   |                               | 0,00                                 |                           |
| Resultado Previdenciário  |                               | 0,00                                 |                           |
| <b>Regime Próprio de Previdência dos Servidores Públicos - PLANO FINANCEIRO</b>     |                               |                                      |                           |
| Receitas Previdenciárias Realizadas   |                               | 0,00                                 |                           |
| Despesas Previdenciárias Empenhadas   |                               | 0,00                                 |                           |
| Despesas Previdenciárias Liquidadas   |                               | 0,00                                 |                           |
| Resultado Previdenciário  |                               | 0,00                                 |                           |
| <b>RESULTADOS PRIMÁRIO E NOMINAL</b>  |                               |                                      |                           |
|   | Meta Fixada no Anexo de Metas | Resultado Apurado Até o Bimestre (b) | % em Relação à Meta (b/a) |
| Resultado Primário - Acima da Linha   | 0,00                          | 1.464.723,43                         | 0,00                      |
| Resultado Nominal - Acima da Linha  | 0,00                          | 1.464.723,43                         | 0,00                      |



**ESTADO DA PARAÍBA**  
**PREFEITURA MUNICIPAL DE PIANCÓ**  
Secretaria - Chefe de Gabinete do Prefeito

Diário oficial

Serviço de Divulgação dos Atos Institucionais Do Município

Criado pela Lei Municipal nº 384/77, publicada no DOE/ PB de 5 de maio de 1977.

Ano MMXXIII – Edição Extra, 25 de janeiro de 2023



**Prefeitura Municipal de Piancó**  
**RELATÓRIO RESUMIDO DA EXECUÇÃO ORÇAMENTÁRIA**  
**DEMONSTRATIVO SIMPLIFICADO DO RELATÓRIO RESUMIDO DA EXECUÇÃO ORÇAMENTÁRIA**  
**ORÇAMENTO FISCAL E DA SEGURIDADE SOCIAL**  
**JANEIRO A DEZEMBRO DE 2022/BIMESTRE NOVEMBRO-DEZEMBRO**

RREO - Anexo XIV (LRF, Art. 48)

R\$ 1,00

| BALANÇO ORÇAMENTÁRIO                                  |                     | Até o Bimestre              |                          |                     |
|---|---------------------|-----------------------------|--------------------------|---------------------|
| RESTOS A PAGAR A PAGAR POR PODER E MINISTÉRIO PÚBLICO | Inscrição           | Cancelamento Até o Bimestre | Pagamento Até o Bimestre | Saldo à Pagar       |
| RESTOS A PAGAR PROCESSADOS                            | 703.705,29          | 19.983,83                   | 65.843,79                | 617.877,67          |
| Poder Executivo                                       | 703.705,29          | 19.983,83                   | 65.843,79                | 617.877,67          |
| Poder Legislativo                                     | 0,00                | 0,00                        | 0,00                     | 0,00                |
| Poder Judiciário                                      | 0,00                | 0,00                        | 0,00                     | 0,00                |
| Ministério Público                                    | 0,00                | 0,00                        | 0,00                     | 0,00                |
| Defensoria Pública                                    | 0,00                | 0,00                        | 0,00                     | 0,00                |
| RESTOS A PAGAR NÃO-PROCESSADOS                        | 2.083.526,89        | 1.556.162,45                | 0,00                     | 527.364,44          |
| Poder Executivo                                       | 2.083.526,89        | 1.556.162,45                | 0,00                     | 527.364,44          |
| Poder Legislativo                                     | 0,00                | 0,00                        | 0,00                     | 0,00                |
| Poder Judiciário                                      | 0,00                | 0,00                        | 0,00                     | 0,00                |
| Ministério Público                                    | 0,00                | 0,00                        | 0,00                     | 0,00                |
| Defensoria Pública                                    | 0,00                | 0,00                        | 0,00                     | 0,00                |
| <b>TOTAL</b>  | <b>2.787.232,18</b> | <b>1.576.146,28</b>         | <b>65.843,79</b>         | <b>1.145.242,11</b> |

| DESPESAS COM MANUTENÇÃO E DESENVOLVIMENTO DO ENSINO  | Valor Apurado Até o Bimestre | Limites Constitucionais Anuais |                           |
|--|------------------------------|--------------------------------|---------------------------|
|  |                              | % Mínimo a                     | % Aplicado Até o Bimestre |
| Mínimo Anual de <18% / 25%> das Receitas de Impostos na Manutenção e Desenvolvimento do Ensino | 8.476.943,90                 | 25%                            | 26,51                     |
| Mínimo Anual de 70% do FUNDEB na Remuneração dos Profissionais da Educação Básica              | 9.028.442,44                 | 70%                            | 93,99                     |
| Percentual de 50% da Complementação da União ao FUNDEB (VAAT) na Educação Infantil             | 555.141,46                   | 50%                            | 81,55                     |
| Mínimo de 15% da Complementação da União ao FUNDEB (VAAT) em Despesas de Capital               | 125.444,80                   | 15%                            | 18,43                     |

| RECEITAS DE OPERAÇÕES DE CRÉDITO E DESPESAS DE CAPITAL | Valor Apurado no Exercício | Saldo não Realizado |
|--|----------------------------|---------------------|
| Receita de Operação de Crédito                         | 0,00                       | 0,00                |
| Despesa de Capital Líquida                             | 4.364.247,87               | 18.000,24           |

| PROJEÇÃO ATUARIAL DOS REGIMES DE PREVIDÊNCIA | Exercício | 10º Exercício | 20º Exercício | 35º Exercício |
|--|-----------|---------------|---------------|---------------|
| Plano Previdenciário                         | 0,00      | 0,00          | 0,00          | 0,00          |
| Receitas Previdenciárias                     | 0,00      | 0,00          | 0,00          | 0,00          |
| Despesas Previdenciárias                     | 0,00      | 0,00          | 0,00          | 0,00          |
| Resultado Previdenciário                     | 0,00      | 0,00          | 0,00          | 0,00          |
| Plano Financeiro                             | 0,00      | 0,00          | 0,00          | 0,00          |
| Receitas Previdenciárias                     | 0,00      | 0,00          | 0,00          | 0,00          |
| Despesas Previdenciárias                     | 0,00      | 0,00          | 0,00          | 0,00          |
| Resultado Previdenciário                     | 0,00      | 0,00          | 0,00          | 0,00          |

| RECEITA DA ALIENAÇÃO DE ATIVOS E APLICAÇÃO DOS RECURSOS | Valor Apurado Até o Bimestre | Saldo a Realizar |
|---|------------------------------|------------------|
| Receita da Alienação de Ativos                          | 0,00                         | 0,00             |
| Aplicação dos Recursos da Alienação de Ativos           | 0,00                         | 0,00             |



**ESTADO DA PARAÍBA**  
**PREFEITURA MUNICIPAL DE PIANCÓ**  
Secretaria - Chefe de Gabinete do Prefeito

Diário oficial

Serviço de Divulgação dos Atos Institucionais Do Município

Criado pela Lei Municipal nº 384/77, publicada no DOE/ PB de 5 de maio de 1977.

Ano MMXXIII – Edição Extra, 25 de janeiro de 2023




**Prefeitura Municipal de Piancó**  
RELATÓRIO RESUMIDO DA EXECUÇÃO ORÇAMENTÁRIA  
DEMONSTRATIVO SIMPLIFICADO DO RELATÓRIO RESUMIDO DA EXECUÇÃO ORÇAMENTÁRIA  
ORÇAMENTO FISCAL E DA SEGURIDADE SOCIAL  
JANEIRO A DEZEMBRO DE 2022/BIMESTRE NOVEMBRO-DEZEMBRO

RREO - Anexo XIV (LRF, Art. 48)

R\$ 1,00

| BALANÇO ORÇAMENTÁRIO  |                              | Até o Bimestre                      |                           |
|---|------------------------------|-------------------------------------|---------------------------|
| DESPESAS COM AÇÕES E SERVIÇOS PÚBLICOS DE SAÚDE                                     | Valor apurado Até o Bimestre | Limite Constitucional Anual         |                           |
|   |                              | % Mínimo a Aplicar no Exercício     | % Aplicado Até o Bimestre |
| Despesas com Ações e Serviços Públicos de Saúde executadas com recursos de impostos | 7.886.150,40                 | 15,00                               | 26,44                     |
| DESPESAS DE CARÁTER CONTINUADO DERIVADAS DE PPP                                     |                              | VALOR APURADO NO EXERCÍCIO CORRENTE |                           |
| Total das Despesas Consideradas para o Limite / RCL (%)                             |                              | 0,00                                |                           |

FONTE: Sistema PublicSoft Contabilidade - SECRETARIA DE FINANÇAS, PLANEJ.E GESTÃO ORÇAMENTÁRIA - em 25 de janeiro de 2023 as 10:13:46

  
CLEIR LEFFO MARTINS  
BELTRAO BEZERRA DE  
MELO  
CPF- 477.984.084-87 CRC/PB  
4.395/O-7

JÚLIO EDUARDO VENÂNCIO  
PINHEIRO  
Secretário de Finanças

DANIEL GALDINO DE  
ARAÚJO PEREIRA  
Prefeito



**ESTADO DA PARAÍBA**  
**PREFEITURA MUNICIPAL DE PIANCÓ**  
Secretaria - Chefe de Gabinete do Prefeito

Diário oficial

Serviço de Divulgação dos Atos Institucionais Do Município

Criado pela Lei Municipal nº 384/77, publicada no DOE/ PB de 5 de maio de 1977.

Ano MMXXIII – Edição Extra, 25 de janeiro de 2023



**Prefeitura Municipal de Piancó**  
RELATÓRIO RESUMIDO DA EXECUÇÃO ORÇAMENTÁRIA  
**DEMONSTRATIVO DAS RECEITAS DE OPERAÇÕES DE CRÉDITO E DESPESAS DE CAPITAL**  
ORÇAMENTO FISCAL E DA SEGURIDADE SOCIAL

JANEIRO A DEZEMBRO DE 2022/BIMESTRE NOVEMBRO-DEZEMBRO

RREO – ANEXO IX (LRF, art.53, § 1º, inciso I)

RS\$ 1,00

| RECEITAS                                 | PREVISÃO ATUALIZADA<br>(a) | RECEITAS REALIZADAS<br>(b) | SALDO NÃO REALIZADO<br>(c)=(a-b) |
|--|----------------------------|----------------------------|----------------------------------|
| RECEITAS DE OPERAÇÕES DE CRÉDITO (I) [1] |                            |                            |                                  |

| DESPESAS   | DOTAÇÃO ATUALIZADA<br>(d) | DESPESAS EMPENHADAS<br>(e) | SALDO NÃO EXECUTADO<br>(f) = (d-e) |
|--|---------------------------|----------------------------|------------------------------------|
| DESPESAS DE CAPITAL  | 4.382.248,11              | 4.364.247,87               | 18.000,24                          |
| Investimentos  |                           |                            |                                    |
| Inversões Financeiras  |                           |                            |                                    |
| Amortização da Dívida  | 4.382.248,11              | 4.364.247,87               | 18.000,24                          |
| (-) Incentivos Fiscais a Contribuinte                              |                           |                            |                                    |
| (-) Incentivos Fiscais a Contribuinte por Instituições Financeiras |                           |                            |                                    |
| DESPESA DE CAPITAL LÍQUIDA (II)                                    | 4.382.248,11              | 4.364.247,87               | 18.000,24                          |

|   |                         |                         |                      |
|---|-------------------------|-------------------------|----------------------|
| RESULTADO PARA APURAÇÃO DA REGRA DE OURO (III) = (II-I) | 4.382.248,11<br>(d - a) | 4.364.247,87<br>(e - b) | 18.000,24<br>(f - c) |
|---|-------------------------|-------------------------|----------------------|

FONTE: Sistema PublicSoft Contabilidade - SECRETARIA DE FINANÇAS, PLANEJ.E GESTÃO ORÇAMENTÁRIA - em 25 de janeiro de 2023 as 10:15:03

CLAIR LETÃO MARTINS  
BELTRAO BEZERRA DE  
MELO  
CPF- 477.984.084-87 CRC/PB  
4.395/O-7

JÚLIO EDUARDO VENÂNCIO  
PINHEIRO  
Secretário de Finanças

DANIEL GALDINO DE  
ARAÚJO PEREIRA  
Prefeito



**ESTADO DA PARAÍBA**  
**PREFEITURA MUNICIPAL DE PIANCÓ**  
 Secretaria - Chefe de Gabinete do Prefeito

Diário oficial

Serviço de Divulgação dos Atos Institucionais Do Município

Criado pela Lei Municipal nº 384/77, publicada no DOE/ PB de 5 de maio de 1977.

Ano MMXXIII – Edição Extra, 25 de janeiro de 2023



**Prefeitura Municipal de Piancó - Poder Executivo**  
 RELATÓRIO DE GESTÃO FISCAL  
**DEMONSTRATIVO DA DESPESA COM PESSOAL**  
 ORÇAMENTO FISCAL E DA SEGURIDADE SOCIAL  
 JANEIRO A DEZEMBRO DE 2022

RGF – ANEXO I (LRF, art. 55, inciso I, alínea "a")

RS 1,00

| DESPESA COM PESSOAL   | DESPESAS EXECUTADAS<br>(Últimos 12 Meses) |              |              |              |              |              |              |              |              |              |              |              | INSCRITAS EM RESTOS A PAGAR NÃO PROC. (b) |                              |
|---|---|--------------|--------------|--------------|--------------|--------------|--------------|--------------|--------------|--------------|--------------|--------------|---|------------------------------|
|   | LIQUIDADAS                                |              |              |              |              |              |              |              |              |              |              |              |   |                              |
|   | Jan/22                                    | Fev/22       | Mar/22       | Abr/22       | Mai/22       | Jun/22       | Jul/22       | Ago/22       | Set/22       | Out/22       | Nov/22       | Dez/22       |   | TOTAL (ÚLTIMOS 12 MESES) (a) |
| <b>DESPESA BRUTA COM PESSOAL (I)</b>  | 2.536.591,24                              | 2.677.113,96 | 2.703.381,46 | 2.702.557,85 | 2.218.672,57 | 3.122.511,73 | 3.134.430,93 | 2.616.230,01 | 2.738.837,50 | 2.459.921,44 | 2.791.597,18 | 3.088.810,67 | 33.687.858,24                             | 0,00                         |
| Pessoal Ativo   | 2.534.167,24                              | 2.674.689,96 | 2.700.957,46 | 2.700.133,85 | 2.216.248,57 | 3.120.087,73 | 3.130.794,93 | 2.613.806,01 | 2.736.013,50 | 2.457.497,14 | 2.789.173,18 | 3.082.774,67 | 33.656.344,24                             | 0,00                         |
| Vencimentos, Vantagens e Outras Despesas Variáveis  | 2.074.559,31                              | 2.185.934,16 | 2.223.947,56 | 2.215.491,93 | 2.210.259,71 | 2.216.294,03 | 2.682.428,56 | 2.181.823,38 | 2.281.748,96 | 2.411.425,19 | 2.357.321,91 | 3.016.199,44 | 28.057.434,14                             | 0,00                         |
| Obrigações Patronais  | 459.607,93                                | 488.755,80   | 477.009,90   | 484.641,92   | 5.988,86     | 903.793,70   | 448.366,37   | 431.982,63   | 454.264,54   | 46.071,95    | 431.851,27   | 966.575,23   | 5.598.910,10                              | 0,00                         |
| Pessoal Inativo e Pensionistas  | 2.424,00                                  | 2.424,00     | 2.424,00     | 2.424,00     | 2.424,00     | 2.424,00     | 3.636,00     | 2.424,00     | 2.424,00     | 2.424,00     | 2.424,00     | 3.636,00     | 31.512,00                                 | 0,00                         |
| Aposentadorias, Reserva e Reformas  | 0,00                                      | 0,00         | 0,00         | 0,00         | 0,00         | 0,00         | 0,00         | 0,00         | 0,00         | 0,00         | 0,00         | 0,00         | 0,00                                      | 0,00                         |
| Pensões   | 2.424,00                                  | 2.424,00     | 2.424,00     | 2.424,00     | 2.424,00     | 2.424,00     | 3.636,00     | 2.424,00     | 2.424,00     | 2.424,00     | 2.424,00     | 3.636,00     | 31.512,00                                 | 0,00                         |
| Outras Despesas de Pessoal decorrentes de Contratos de Terceirização ou de contratação de forma indireta (§ 1º do art. 18 da LRF) | 0,00                                      | 0,00         | 0,00         | 0,00         | 0,00         | 0,00         | 0,00         | 0,00         | 0,00         | 0,00         | 0,00         | 0,00         | 0,00                                      | 0,00                         |
| Despesa com Pessoal não Executada Orçamentariamente   | 0,00                                      | 0,00         | 0,00         | 0,00         | 0,00         | 0,00         | 0,00         | 0,00         | 0,00         | 0,00         | 0,00         | 0,00         | 0,00                                      | 0,00                         |
| <b>DESPESAS NÃO COMPUTADAS (II)</b>   | 398.472,08                                | 354.094,54   | 48.619,75    | 14.852,98    | 9.651,99     | 3.347,09     | 25.732,22    | 7.257,24     | 21.771,64    | 19.653,07    | 46.115,53    | 49.597,02    | 999.165,15                                | 0,00                         |
| Indenizações por Demissão e Incentivos à Demissão Voluntária  | 0,00                                      | 0,00         | 0,00         | 0,00         | 0,00         | 0,00         | 0,00         | 0,00         | 0,00         | 0,00         | 0,00         | 0,00         | 0,00                                      | 0,00                         |
| Decorrentes de Decisão Judicial   | 18.490,36                                 | 14.524,59    | 48.619,75    | 14.852,98    | 9.385,80     | 3.347,09     | 25.732,22    | 7.257,24     | 21.771,64    | 19.653,07    | 43.763,45    | 49.597,02    | 276.995,21                                | 0,00                         |
| Despesas de Exercícios Anteriores   | 379.981,72                                | 339.569,95   | 0,00         | 0,00         | 266,19       | 0,00         | 0,00         | 0,00         | 0,00         | 0,00         | 2.352,08     | 0,00         | 722.169,94                                | 0,00                         |
| Inativos e Pensionistas com Recursos Vinculados   | 0,00                                      | 0,00         | 0,00         | 0,00         | 0,00         | 0,00         | 0,00         | 0,00         | 0,00         | 0,00         | 0,00         | 0,00         | 0,00                                      | 0,00                         |
| <b>DESP. LIQ. COM PESSOAL (III)=(I-II)</b>  | 2.138.119,16                              | 2.323.019,42 | 2.654.761,71 | 2.687.704,87 | 2.209.020,58 | 3.119.164,64 | 3.108.698,71 | 2.608.972,77 | 2.716.665,86 | 2.440.268,07 | 2.745.481,65 | 3.036.813,65 | 32.688.691,09                             | 0,00                         |

| APURAÇÃO DO CUMPRIMENTO DO LIMITE LEGAL   |  | VALOR         | % SOBRE A RCL |
|---|--|---------------|---------------|
| RECEITA CORRENTE LÍQUIDA – RCL (IV)   |  | 68.548.206,30 | -             |
| (-) Transferências obrigatórias da União relativas às emendas individuais (art. 166-A, § 1º, da CF) (V) |  | 858.966,12    | -             |
| (-) Transferências obrigatórias da União relativas às emendas de bancada (art. 166, § 16 da CF) (VI)    |  | 779.625,00    | -             |
| RECEITA CORRENTE LÍQUIDA AJUSTADA PARA CÁLCULO DOS LIMITES DA DESPESA COM PESSOAL (VII) = (IV - V - VI) |  | 66.909.615,18 | -             |
| <b>DESPESA TOTAL COM PESSOAL - DTP (VIII) = (III a + III b)</b>   |  | 32.688.691,09 | 48,86         |
| <b>LIMITE MÁXIMO (IX) (incisos I, II e III, art. 20 da LRF) - 54%</b>                                   |  | 36.131.190,58 | 54,00         |
| <b>LIMITE PRUDENCIAL (X) = (0,95 x IX) (parágrafo único do art. 22 da LRF)</b>                          |  | 34.324.631,05 | 51,30         |

www.publicsoft.com.br - PublicSoft Contabilidade - versão 2023.9.4.0 - (83)3022-0800 Page 1 of 2



**ESTADO DA PARAÍBA**  
**PREFEITURA MUNICIPAL DE PIANCÓ**  
Secretaria - Chefe de Gabinete do Prefeito

Diário oficial

Serviço de Divulgação dos Atos Institucionais Do Município

Criado pela Lei Municipal nº 384/77, publicada no DOE/ PB de 5 de maio de 1977.

Ano MMXXIII – Edição Extra, 25 de janeiro de 2023



**Prefeitura Municipal de Piancó - Poder Executivo**  
RELATÓRIO DE GESTÃO FISCAL  
**DEMONSTRATIVO DA DESPESA COM PESSOAL**  
ORÇAMENTO FISCAL E DA SEGURIDADE SOCIAL  
JANEIRO A DEZEMBRO DE 2022

RGF – ANEXO I (LRF, art. 55, inciso I, alínea "a")

RS 1,00

| DESPESA COM PESSOAL | DESPESAS EXECUTADAS<br>(Últimos 12 Meses) |        |        |        |        |        |        |        |        |        |        |        | INSCRITAS EM<br>RESTOS A<br>PAGAR NÃO<br>PROC. (b) |                                    |
|---------------------|---|--------|--------|--------|--------|--------|--------|--------|--------|--------|--------|--------|--|------------------------------------|
|                     | LIQUIDADAS                                |        |        |        |        |        |        |        |        |        |        |        |  |                                    |
|                     | Jan/22                                    | Fev/22 | Mar/22 | Abr/22 | Mai/22 | Jun/22 | Jul/22 | Ago/22 | Set/22 | Out/22 | Nov/22 | Dez/22 |  | TOTAL<br>(ÚLTIMOS 12<br>MESES) (a) |
|                     |   |        |        |        |        |        |        |        |        |        |        |        | 32.518.071,52                                      | 48,60                              |

LIMITE DE ALERTA (XI) = (0,90 x IX) (inciso II do §1º do art. 59 da LRF)

FONTE: Sistema PublicSoft Contabilidade - SECRETARIA DE FINANÇAS, PLANEJ. E GESTÃO ORÇAMENTÁRIA - em 25 de janeiro de 2023 as 10:30:14

1. Nos demonstrativos elaborados no primeiro e no segundo quadrimestre de cada exercício, os valores de restos a pagar não processados inscritos em 31 de dezembro do exercício anterior continuarão a ser informados nesse campo. Esses valores não sofrem alteração pelo seu processamento, e somente no caso de cancelamento podem ser excluídos.

  
CLAIR LEIFÃO MARTINS  
BELTRAO BEZERRA DE  
MELO  
CPF- 477.984.084-87 CRC/PB  
4.395/O-7

JÚLIO EDUARDO VENÂNCIO  
PINHEIRO  
Secretário de Finanças

DANIEL GALDINO DE  
ARAÚJO PEREIRA  
Prefeito





**ESTADO DA PARAÍBA**  
**PREFEITURA MUNICIPAL DE PIANCÓ**  
Secretaria - Chefe de Gabinete do Prefeito

Diário oficial

Serviço de Divulgação dos Atos Institucionais Do Município

Criado pela Lei Municipal nº 384/77, publicada no DOE/ PB de 5 de maio de 1977.

Ano MMXXIII – Edição Extra, 25 de janeiro de 2023



**Prefeitura Municipal de Piancó - Poder Executivo**  
RELATÓRIO DE GESTÃO FISCAL  
**DEMONSTRATIVO DA DISPONIBILIDADE DE CAIXA E DOS RESTOS A PAGAR**  
ORÇAMENTO FISCAL E DA SEGURIDADE SOCIAL  
JANEIRO A DEZEMBRO DE 2022

RGF – Anexo V (LRF, art. 55, Inciso III, alínea "a")

R\$ 1,00

| IDENTIFICAÇÃO DOS RECURSOS  | DISPONIBILIDADE<br>E<br>DE CAIXA<br>BRUTA<br>(a) | OBRIGAÇÕES FINANCEIRAS             |                     |  |   | DISPONIBILIDADE<br>DE CAIXA<br>LÍQUIDA<br>(ANTES DA<br>INSCRIÇÃO EM<br>RESTOS A PAGAR<br>NÃO PROCESSADOS<br>(f)=(a)-(b+c+d+e)-f) | RESTOS A<br>PAGAR<br>EMPENHADOS E<br>NÃO<br>LIQUIDADOS<br>DO EXERCÍCIO<br>(g) | EMPENHOS NÃO<br>LIQUIDADOS<br>CANCELADOS<br>(NÃO INSCRITOS<br>POR<br>INSUFICIÊNCIA<br>FINANCEIRA) | DISPONIBILIDADE<br>E DE CAIXA<br>LÍQUIDA (APÓS A<br>INSCRIÇÃO EM<br>RESTOS A PAGAR<br>NÃO<br>PROCESSADOS<br>DO EXERCÍCIO) (h) |  |
|---|--|------------------------------------|---------------------|--|---|--|---|---|---|--|
|   |  | Restos a Pagar Liquidados e Não    |                     | Restos a Pagar   |   |  |   |   |   | Demais Obrigações<br>s<br>Financeiras<br>(e) |
|   |  | De Exercícios<br>Anteriores<br>(b) | Do Exercício<br>(c) | Empenhados e Não<br>Liquidados de<br>Exercícios<br>Anteriores<br>(d) | Liquidados e Não<br>Empenhados do<br>Exercício<br>(f) |  |   |   |   |  |
| <b>TOTAL DOS RECURSOS NÃO VINCULADOS (I)</b>                              | <b>(235.017,92)</b>                              | <b>41.470,93</b>                   | <b>51.406,56</b>    | <b>3.556,00</b>  | <b>0,00</b>   | <b>(331.451,41)</b>  | <b>2.205,00</b>   | <b>0,00</b>   | <b>(333.656,41)</b>   |  |
| Recursos Ordinários   | (235.017,92)                                     | 41.470,93                          | 51.406,56           | 3.556,00   | 0,00  | (331.451,41)   | 2.205,00  | 0,00  | (333.656,41)  |  |
| Outros Recursos Não Vinculados  | 0,00   | 0,00                               | 0,00                | 0,00   | 0,00  | 0,00   | 0,00  | 0,00  | 0,00  |  |
| <b>TOTAL DOS RECURSOS VINCULADOS (II)</b>                                 | <b>7.945.878,85</b>                              | <b>576.406,74</b>                  | <b>1.807.634,17</b> | <b>523.808,44</b>  | <b>901.981,74</b>                                     | <b>4.136.047,76</b>  | <b>560.263,10</b>   | <b>0,00</b>   | <b>3.575.784,66</b>   |  |
| Receitas de Impostos e de Transferência de Impostos - Educação            | 1.175.736,88                                     | 0,01                               | 25.539,90           | 0,00   | 0,00  | 1.150.196,97   | 12.711,20   | 0,00  | 1.137.485,77  |  |
| Transferências do FUNDEB  | 1.235.757,53                                     | 0,00                               | 3.554,32            | 1.298,00   | 0,00  | 1.230.905,21   | 0,00  | 0,00  | 1.230.905,21  |  |
| Outros Recursos Vinculados à Educação                                     | 1.406.783,82                                     | 2.900,00                           | 0,00                | (2.900,00)   | 0,00  | 1.406.783,82   | 547.551,90  | 0,00  | 859.231,92  |  |
| Receitas de Impostos e de Transferência de Impostos - Saúde               | (1.463.679,98)                                   | 29.705,68                          | 34.265,74           | 88.488,40  | 0,00  | (1.616.139,80)   | 0,00  | 0,00  | (1.616.139,80)  |  |
| Outros Recursos Vinculados à Saúde  | 4.452.683,42                                     | 537.682,33                         | 1.734.668,15        | 425.340,89   | 0,00  | 1.754.992,05   | 0,00  | 0,00  | 1.754.992,05  |  |
| Recursos Vinculados à Assistência Social                                  | 477.576,65                                       | 6.118,72                           | 9.606,06            | 11.581,15  | 0,00  | 450.270,72   | 0,00  | 0,00  | 450.270,72  |  |
| Recursos vinculados ao RPPS - Plano Previdenciário                        | 0,00   | 0,00                               | 0,00                | 0,00   | 0,00  | 0,00   | 0,00  | 0,00  | 0,00  |  |
| Recursos vinculados ao RPPS - Plano Financeiro                            | 0,00   | 0,00                               | 0,00                | 0,00   | 0,00  | 0,00   | 0,00  | 0,00  | 0,00  |  |
| Recursos de Operações de Crédito (exceto vinculados à Educação e à Saúde) | 0,00   | 0,00                               | 0,00                | 0,00   | 0,00  | 0,00   | 0,00  | 0,00  | 0,00  |  |
| Recursos de Alienação de Bens/Ativos                                      | 0,00   | 0,00                               | 0,00                | 0,00   | 0,00  | 0,00   | 0,00  | 0,00  | 0,00  |  |
| Outras Destinações Vinculadas de Recursos                                 | 661.020,53                                       | 0,00                               | 0,00                | 0,00   | 901.981,74  | (240.961,21)   | 0,00  | 0,00  | (240.961,21)  |  |
| <b>TOTAL (III) = (I + II)</b>   | <b>7.710.860,93</b>                              | <b>617.877,67</b>                  | <b>1.859.040,73</b> | <b>527.364,44</b>  | <b>901.981,74</b>                                     | <b>3.804.596,35</b>  | <b>562.468,10</b>   | <b>0,00</b>   | <b>3.242.128,25</b>   |  |

FONTE: Sistema PublicSoft Contabilidade - SECRETARIA DE FINANÇAS, PLANEJ.E GESTÃO ORÇAMENTÁRIA - em 25 de janeiro de 2023 as 10:33:00



**ESTADO DA PARAÍBA**  
**PREFEITURA MUNICIPAL DE PIANCÓ**  
Secretaria - Chefe de Gabinete do Prefeito

Diário oficial

Serviço de Divulgação dos Atos Institucionais Do Município

Criado pela Lei Municipal nº 384/77, publicada no DOE/ PB de 5 de maio de 1977.

Ano MMXXIII – Edição Extra, 25 de janeiro de 2023



**Prefeitura Municipal de Piancó - Poder Executivo**  
RELATÓRIO DE GESTÃO FISCAL  
**DEMONSTRATIVO DA DISPONIBILIDADE DE CAIXA E DOS RESTOS A PAGAR**  
ORÇAMENTO FISCAL E DA SEGURIDADE SOCIAL  
JANEIRO A DEZEMBRO DE 2022

RGF – Anexo V (LRF, art. 55, Inciso III, alínea "a")

R\$ 1,00

| IDENTIFICAÇÃO DOS RECURSOS | DISPONIBILIDADE<br>E<br>DE CAIXA<br>BRUTA<br>(a) | OBRIGAÇÕES FINANCEIRAS                              |                                    |  | DISPONIBILIDADE<br>DE CAIXA<br>LÍQUIDA<br>(ANTES DA<br>INSCRIÇÃO EM<br>RESTOS A PAGAR<br>NÃO PROCESSADOS<br>(f)=(a)-(b+c+d+e)-f) | RESTOS A<br>PAGAR<br>EMPENHADOS E<br>NÃO<br>LIQUIDADOS<br>DO EXERCÍCIO<br>(g) | EMPENHOS NÃO<br>LIQUIDADOS<br>CANCELADOS<br>(NÃO INSCRITOS<br>POR<br>INSUFICIÊNCIA<br>FINANCEIRA) | DISPONIBILIDADE<br>E DE CAIXA<br>LÍQUIDA (APÓS A<br>INSCRIÇÃO EM<br>RESTOS A PAGAR<br>NÃO<br>PROCESSADOS<br>DO EXERCÍCIO) (h) |
|----------------------------|--|---|------------------------------------|--|--|---|---|---|
|                            |  | Restos a Pagar Liquidados e Não<br>Empenhados e Não | Restos à Pagar<br>Empenhados e Não | Demais Obrigação<br>s<br>Financeiras<br>(e)      |  |   |   |   |
|                            |  | De Exercícios<br>Anteriores<br>(b)                  | Do Exercício<br>(c)                | Liquidados de<br>Exercícios<br>Anteriores<br>(d) |  |   |   |   |

CLAIR LEFFIAG MARTINS  
BELTRAO BEZERRA DE  
MELO  
CPF-477.984.084-87 CRC/PB  
4.395/O-7

JÚLIO EDUARDO VENÂNCIO  
PINHEIRO  
Secretário de Finanças

DANIEL GALDINO DE  
ARAÚJO PEREIRA  
Prefeito



**ESTADO DA PARAÍBA**  
**PREFEITURA MUNICIPAL DE PIANCÓ**  
Secretaria - Chefe de Gabinete do Prefeito

Diário oficial

Serviço de Divulgação dos Atos Institucionais Do Município

Criado pela Lei Municipal nº 384/77, publicada no DOE/ PB de 5 de maio de 1977.

Ano MMXXIII – Edição Extra, 25 de janeiro de 2023



**Prefeitura Municipal de Piancó - Poder Executivo**  
RELATÓRIO DE GESTÃO FISCAL  
DEMONSTRATIVO DA DÍVIDA CONSOLIDADA LÍQUIDA  
ORÇAMENTO FISCAL E DA SEGURIDADE SOCIAL  
JANEIRO A DEZEMBRO DE 2022

RGF – ANEXO II (LRF, art. 55, inciso I, alínea "b")

R\$ 1,00

| DÍVIDA CONSOLIDADA  | SALDO DO EXERCÍCIO ANTERIOR | SALDO DO EXERCÍCIO DE 2022 |                       |                       |
|---|-----------------------------|----------------------------|-----------------------|-----------------------|
|   |                             | Até o 1º Quadrimestre      | Até o 2º Quadrimestre | Até o 3º Quadrimestre |
| DÍVIDA CONSOLIDADA - DC (I)   | 0,00                        | 0,00                       | 0,00                  | 0,00                  |
| Dívida Mobiliária   | 46.182.346,35               | 45.444.654,62              | 44.489.993,73         | 43.936.809,99         |
| Dívida Contratual   | 0,00                        | 0,00                       | 0,00                  | 0,00                  |
| Empréstimos   | 34.789.507,74               | 34.320.144,21              | 33.750.878,58         | 33.469.400,39         |
| Internos  | 0,00                        | 0,00                       | 0,00                  | 0,00                  |
| Externos  | 0,00                        | 0,00                       | 0,00                  | 0,00                  |
| Reestruturação da Dívida de Estados e Municípios  | 0,00                        | 0,00                       | 0,00                  | 0,00                  |
| Financiamentos  | 0,00                        | 0,00                       | 0,00                  | 0,00                  |
| Internos  | 0,00                        | 0,00                       | 0,00                  | 0,00                  |
| Externos  | 0,00                        | 0,00                       | 0,00                  | 0,00                  |
| Parcelamento e Renegociação de dívidas  | 30.894.866,29               | 30.425.502,76              | 29.856.237,13         | 29.574.758,94         |
| De Tributos   | 1.160.845,61                | 1.072.867,89               | 1.007.646,43          | 969.975,11            |
| De Contribuições Previdenciárias  | 0,00                        | 0,00                       | 0,00                  | 0,00                  |
| De Demais Contribuições Sociais   | 29.734.020,68               | 29.352.634,87              | 28.848.590,70         | 28.604.783,83         |
| Do FGTS   | 0,00                        | 0,00                       | 0,00                  | 0,00                  |
| Com Instituição Não financeira  | 0,00                        | 0,00                       | 0,00                  | 0,00                  |
| Demais Dívidas Contratuais  | 3.894.641,45                | 3.894.641,45               | 3.894.641,45          | 3.894.641,45          |
| Precatórios Posteriores a 05/05/2000 (inclusive) - Vencidos e não pagos                         | 11.392.838,61               | 11.124.510,41              | 10.739.115,15         | 10.467.409,60         |
| Outras Dívidas  | 0,00                        | 0,00                       | 0,00                  | 0,00                  |
| DEDUÇÕES (II)   | 5.840.502,91                | 7.668.813,86               | 10.318.890,21         | 4.332.915,42          |
| Disponibilidade de Caixa  | 5.840.502,91                | 7.668.813,86               | 10.318.890,21         | 4.332.915,42          |
| Disponibilidade de Caixa Bruta  | 7.412.965,77                | 10.431.900,85              | 13.796.631,88         | 7.710.860,93          |
| (-) Restos a Pagar Processados  | 702.750,66                  | 1.935.230,04               | 2.624.018,95          | 2.475.963,77          |
| (-) Depósitos Restituíveis e Valores Vinculados   | 869.712,20                  | 827.856,95                 | 853.722,72            | 901.981,74            |
| Demais Haveres Financeiros  | 0,00                        | 0,00                       | 0,00                  | 0,00                  |
| DÍVIDA CONSOLIDADA LÍQUIDA (DCL) (III) = (I - II)   | 40.341.843,44               | 37.775.840,76              | 34.171.103,52         | 39.603.894,57         |
| RECEITA CORRENTE LÍQUIDA - RCL (IV)   | 58.592.262,39               | 20.999.056,03              | 47.186.559,17         | 68.548.206,30         |
| (c) Transferências obrigatórias da União relativas às emendas individuais (art. 166-A, § 1º, da | 449.962,00                  | 0,00                       | 850.409,53            | 858.969,12            |
| RECEITA CORRENTE LÍQUIDA AJUSTADA PARA CÁLCULO DOS LIMITES DE ENDIVIDAMENTO (VI) = (IV - V)     | 58.142.300,39               | 20.999.056,03              | 46.336.149,64         | 67.689.237,18         |
| % da DC sobre a RCL AJUSTADA (I/VI)   | 79,43                       | 216,41                     | 96,02                 | 64,91                 |
| % da DCL sobre a RCL AJUSTADA (III/VI)  | 69,38                       | 179,89                     | 73,75                 | 58,51                 |
| LIMITE DEFINIDO POR RESOLUÇÃO DO SENADO FEDERAL   | 69.770.760,47               | 25.198.867,24              | 55.603.379,57         | 81.227.084,62         |
| LIMITE DE ALERTA (inciso III do § 1º do art. 59 da LRF) - 90%                                   | 62.793.684,42               | 22.678.980,52              | 50.043.041,61         | 73.104.376,16         |
| OUTROS VALORES NÃO INTEGRANTES DA DC  | SALDO DO EXERCÍCIO ANTERIOR | SALDO DO EXERCÍCIO DE 2022 |                       |                       |
|   |                             | Até o 1º Quadrimestre      | Até o 2º Quadrimestre | Até o 3º Quadrimestre |
| PRECATÓRIOS ANTERIORES A 05/05/2000   | 0,00                        | 0,00                       | 0,00                  | 0,00                  |
| PRECATÓRIOS POSTERIORES A 05/05/2000 (Não incluídos na DC)                                      | 0,00                        | 0,00                       | 0,00                  | 0,00                  |
| PASSIVO ATUARIAL  | 0,00                        | 0,00                       | 0,00                  | 0,00                  |
| RP NÃO-PROCESSADOS  | 2.083.526,89                | 583.389,14                 | 1.292.092,14          | 1.089.832,54          |



**ESTADO DA PARAÍBA**  
**PREFEITURA MUNICIPAL DE PIANCÓ**  
Secretaria - Chefe de Gabinete do Prefeito

Diário oficial

Serviço de Divulgação dos Atos Institucionais Do Município

Criado pela Lei Municipal nº 384/77, publicada no DOE/ PB de 5 de maio de 1977.

Ano MMXXIII – Edição Extra, 25 de janeiro de 2023



**Prefeitura Municipal de Piancó - Poder Executivo**  
RELATÓRIO DE GESTÃO FISCAL  
**DEMONSTRATIVO DA DÍVIDA CONSOLIDADA LÍQUIDA**  
ORÇAMENTO FISCAL E DA SEGURIDADE SOCIAL  
JANEIRO A DEZEMBRO DE 2022

RGF – ANEXO II (LRF, art. 55, inciso I, alínea "b")

R\$ 1,00


| DÍVIDA CONSOLIDADA                         | SALDO DO EXERCÍCIO ANTERIOR | SALDO DO EXERCÍCIO DE 2022 |                       |                       |
|--|-----------------------------|----------------------------|-----------------------|-----------------------|
|  |                             | Até o 1º Quadrimestre      | Até o 2º Quadrimestre | Até o 3º Quadrimestre |
| ANTECIPAÇÕES DE RECEITA ORÇAMENTÁRIA – ARO | 0,00                        | 0,00                       | 0,00                  | 0,00                  |
| DÍVIDA CONTRATUAL DE PPP                   | 0,00                        | 0,00                       | 0,00                  | 0,00                  |
| APROPRIAÇÃO DE DEPÓSITOS JUDICIAI          | 0,00                        | 0,00                       | 0,00                  | 0,00                  |

FONTE: Sistema PublicSoft Contabilidade - SECRETARIA DE FINANÇAS, PLANEJ.E GESTÃO ORÇAMENTÁRIA - em 25 de janeiro de 2023 as

10:25:36

1. Se o saldo apurado for negativo, ou seja, se o total da Disponibilidade de Caixa Bruta for menor que Restos a Pagar Processados, esse saldo negativo não deverá ser informado nessa linha, mas sim na linha da "Insuficiência Financeira", no quadro "Outros Valores não integrantes da Dívida Consolidada". Assim, quando o cálculo de Disponibilidade de Caixa for negativo, o valor dessa linha deverá ser (0) "zero".

2. Refere-se aos precatórios posteriores a 05/05/2000 que, em cumprimento ao disposto no artigo 100 da Constituição Federal, ainda não foram incluídos no orçamento ou constam no orçamento e ainda não foram pagos. Ao final do exercício em que esses precatórios foram incluídos ou que deveriam ter sido incluídos, os valores deverão compor a linha "Pecatórios".

  
CLAIR LEFFAO MARTINS  
BELTRAO BEZERRA DE  
MELO  
CPF- 477.984.084-87 CRC/PB  
4.395/O-7

JÚLIO EDUARDO VENÂNCIO  
PINHEIRO  
Secretário de Finanças

DANIEL GALDINO DE  
ARAÚJO PEREIRA  
Prefeito



**ESTADO DA PARAÍBA**  
**PREFEITURA MUNICIPAL DE PIANCÓ**  
Secretaria - Chefe de Gabinete do Prefeito

Diário oficial

Serviço de Divulgação dos Atos Institucionais Do Município

Criado pela Lei Municipal nº 384/77, publicada no DOE/ PB de 5 de maio de 1977.

Ano MMXXIII – Edição Extra, 25 de janeiro de 2023



**Prefeitura Municipal de Piancó - Poder Executivo**  
RELATÓRIO DE GESTÃO FISCAL  
DEMONSTRATIVO DAS GARANTIAS E CONTRAGARANTIAS DE VALORES  
ORÇAMENTO FISCAL E DA SEGURIDADE SOCIAL  
JANEIRO A DEZEMBRO DE 2022

RGF – ANEXO III (LRF, art. 55, inciso I, alínea "c" e art. 40, § 1º)

RS 1,00

| GARANTIAS CONCEDIDAS  | SALDO DO EXERCÍCIO ANTERIOR | SALDOS DO EXERCÍCIO DE 2022 |               |               |
|---|-----------------------------|-----------------------------|---------------|---------------|
|   |                             | Até o 1º                    | Até o 2º      | Até o 3º      |
| AOS ESTADOS (I)   | 0,00                        | 0,00                        | 0,00          | 0,00          |
| Em Operações de Crédito Externas  | 0,00                        | 0,00                        | 0,00          | 0,00          |
| Em Operações de Crédito Internas  | 0,00                        | 0,00                        | 0,00          | 0,00          |
| AOS MUNICÍPIOS (II)   | 0,00                        | 0,00                        | 0,00          | 0,00          |
| Em Operações de Crédito Externas  | 0,00                        | 0,00                        | 0,00          | 0,00          |
| Em Operações de Crédito Internas  | 0,00                        | 0,00                        | 0,00          | 0,00          |
| ÀS ENTIDADES CONTROLADAS (III)  | 0,00                        | 0,00                        | 0,00          | 0,00          |
| Em Operações de Crédito Externas  | 0,00                        | 0,00                        | 0,00          | 0,00          |
| Em Operações de Crédito Internas  | 0,00                        | 0,00                        | 0,00          | 0,00          |
| POR MEIO DE FUNDOS E PROGRAMAS (IV)   | 0,00                        | 0,00                        | 0,00          | 0,00          |
| TOTAL GARANTIAS CONCEDIDAS (V) = (I + II + III + IV)  | 0,00                        | 0,00                        | 0,00          | 0,00          |
| RECEITA CORRENTE LÍQUIDA - RCL (VI)   | 58.592.262,39               | 20.999.056,03               | 47.186.559,17 | 68.548.206,30 |
| (-) Transferências obrigatórias da União relativas às emendas individuais (art. 166-A, § 1º, da CF) (VII) | 449.962,00                  | 0,00                        | 850.409,53    | 858.969,12    |
| RECEITA CORRENTE LÍQUIDA AJUSTADA PARA CÁLCULO DOS LIMITES DE ENDIVIDAMENTO (VIII) = (VI - VII)           | 58.142.300,39               | 20.999.056,03               | 46.336.149,64 | 67.689.237,18 |
| % do TOTAL DAS GARANTIAS sobre a RCL  | 0,00                        | 0,00                        | 0,00          | 0,00          |
| LIMITE DEFINIDO POR RESOLUÇÃO DO SENADO FEDERAL - 120%  | 69.770.760,47               | 25.198.867,24               | 55.603.379,57 | 81.227.084,62 |
| LIMITE DE ALERTA (inciso III do §1º do art. 59 da LRF) - 90%  | 62.793.684,42               | 22.678.980,52               | 50.043.041,61 | 73.104.376,16 |

| CONTRAGARANTIAS RECEBIDAS                              | SALDO DO EXERCÍCIO ANTERIOR | SALDOS DO EXERCÍCIO DE 2022 |          |          |
|--|-----------------------------|-----------------------------|----------|----------|
|  |                             | Até o 1º                    | Até o 2º | Até o 3º |
| AOS ESTADOS (VII)                                      | 0,00                        | 0,00                        | 0,00     | 0,00     |
| Em Operações de Crédito Externas                       | 0,00                        | 0,00                        | 0,00     | 0,00     |
| Em Operações de Crédito Internas                       | 0,00                        | 0,00                        | 0,00     | 0,00     |
| AOS MUNICÍPIOS (VIII)                                  | 0,00                        | 0,00                        | 0,00     | 0,00     |
| Em Operações de Crédito Externas                       | 0,00                        | 0,00                        | 0,00     | 0,00     |
| Em Operações de Crédito Internas                       | 0,00                        | 0,00                        | 0,00     | 0,00     |
| ÀS ENTIDADES CONTROLADAS (IX)                          | 0,00                        | 0,00                        | 0,00     | 0,00     |
| Em Operações de Crédito Externas                       | 0,00                        | 0,00                        | 0,00     | 0,00     |
| Em Operações de Crédito Internas                       | 0,00                        | 0,00                        | 0,00     | 0,00     |
| POR MEIO DE FUNDOS E PROGRAMAS (X)                     | 0,00                        | 0,00                        | 0,00     | 0,00     |
| TOTAL GARANTIAS RECEBIDAS (XI) = (VII + VIII + IX + X) | 0,00                        | 0,00                        | 0,00     | 0,00     |
| MEDIDAS CORRETIVAS:                                    |                             |                             |          |          |

FONTE: Sistema PublicSoft Contabilidade - SECRETARIA DE FINANÇAS, PLANEJ.E GESTÃO ORÇAMENTÁRIA - em 25 de janeiro de 2023 as 10:19:28

CELSON LEÃO MARTINS  
BELTRAO BEZERRA DE  
MELO  
CPF- 477.984.084-87 CRC/PB  
4.395/O-7

JÚLIO EDUARDO VENÂNCIO  
PINHEIRO  
Secretário de Finanças

DANIEL GALDINO DE  
ARAÚJO PEREIRA  
Prefeito



**ESTADO DA PARAÍBA**  
**PREFEITURA MUNICIPAL DE PIANCÓ**  
Secretaria - Chefe de Gabinete do Prefeito

Diário oficial

Serviço de Divulgação dos Atos Institucionais Do Município

Criado pela Lei Municipal nº 384/77, publicada no DOE/ PB de 5 de maio de 1977.

Ano MMXXIII – Edição Extra, 25 de janeiro de 2023



**Prefeitura Municipal de Piancó - Poder Executivo**  
RELATÓRIO DE GESTÃO FISCAL  
**DEMONSTRATIVO DAS OPERAÇÕES DE CRÉDITO**  
ORÇAMENTO FISCAL E DA SEGURIDADE SOCIAL  
JANEIRO A DEZEMBRO DE 2022

RGF – ANEXO IV (LRF, art. 55, inciso I, alínea "d" e inciso III alínea "c")

RS 1,00

| OPERAÇÕES DE CRÉDITO  | VALOR REALIZADO               |                                      |
|---|-------------------------------|--------------------------------------|
|   | No Quadrimestre de referência | Até o Quadrimestre de referência (a) |
| Mobiliária  | 0,00                          | 0,00                                 |
| Interna   | 0,00                          | 0,00                                 |
| Externa   | 0,00                          | 0,00                                 |
| Contratual  | 0,00                          | 0,00                                 |
| Interna   | 0,00                          | 0,00                                 |
| Empréstimos   | 0,00                          | 0,00                                 |
| Aquisição Financiada de Bens e Arrendamento Mercantil Financeiro          | 0,00                          | 0,00                                 |
| Antecipação de Receita pela Venda a Termo de Bens e Serviços              | 0,00                          | 0,00                                 |
| Assunção, Reconhecimento e Confissão de Dívidas (LRF, art. 29, § 1º)      | 0,00                          | 0,00                                 |
| Operações de crédito não sujeitas ao limite para fins de contratação (I)  | 0,00                          | 0,00                                 |
| Externa   | 0,00                          | 0,00                                 |
| Empréstimos   | 0,00                          | 0,00                                 |
| Aquisição Financiada de Bens e Arrendamento Mercantil Financeiro          | 0,00                          | 0,00                                 |
| Antecipações de Receitas pela Venda a Termo de Bens e Serviços            | 0,00                          | 0,00                                 |
| Assunção, Reconhecimento e Confissão de Dívidas (LRF, art. 29, § 1º)      | 0,00                          | 0,00                                 |
| Operações de crédito não sujeitas ao limite para fins de contratação (II) | 0,00                          | 0,00                                 |
| <b>TOTAL (III)</b>  | <b>0,00</b>                   | <b>0,00</b>                          |

| APURAÇÃO DO CUMPRIMENTO DOS LIMITES  | VALOR         | % SOBRE A RCL |
|--|---------------|---------------|
| RECEITA CORRENTE LÍQUIDA – RCL (IV)  | 68.548.206,30 | -             |
| (-) Transferências obrigatórias da União relativas às emendas individuais (§ 1º, art. 166-A da CF) (V)               | 858.969,12    | -             |
| RECEITA CORRENTE LÍQUIDA AJUSTADA PARA CÁLCULO DOS LIMITES DE ENDIVIDAMENTO (VI) = (IV - V)                          | 67.689.237,18 | -             |
| OPERAÇÕES VEDADAS (VII)  | 0,00          | 0,00          |
| <b>TOTAL CONSIDERADO PARA FINS DA APURAÇÃO DO CUMPRIMENTO DO LIMITE (VIII) = (IIIa + VII - Ia - IIa)</b>             | <b>0,00</b>   | <b>0,00</b>   |
| LIMITE GERAL DEFINIDO POR RESOLUÇÃO DO SENADO FEDERAL PARA AS OPERAÇÕES DE CRÉDITO INTERNAS E EXTERNAS               | 10.830.277,95 | 16,00         |
| LIMITE DE ALERTA (inciso III do §1º do art. 59 da LRF) - 90%   | 9.747.250,16  | 14,40         |
| OPERAÇÕES DE CRÉDITO POR ANTECIPAÇÃO DA RECEITA ORÇAMENTÁRIA   | 0,00          | 0,00          |
| LIMITE DEFINIDO POR RESOLUÇÃO DO SENADO FEDERAL PARA AS OPERAÇÕES DE CRÉDITO POR ANTECIPAÇÃO DA RECEITA ORÇAMENTÁRIA | 4.738.246,60  | 7,00          |

| OUTRAS OPERAÇÕES QUE INTEGRAM A DÍVIDA CONSOLIDADA                 | VALOR REALIZADO               |                                      |
|--|-------------------------------|--------------------------------------|
|  | No Quadrimestre de referência | Até o Quadrimestre de referência (a) |
| Parcelamentos de Dívidas   | 0,00                          | 0,00                                 |
| Tributos   | 0,00                          | 0,00                                 |
| Contribuições Previdenciárias                                      | 0,00                          | 0,00                                 |
| FGTS   | 0,00                          | 0,00                                 |
| Operações de reestruturação e recomposição do principal de dívidas | 0,00                          | 0,00                                 |



**ESTADO DA PARAÍBA**  
**PREFEITURA MUNICIPAL DE PIANCÓ**  
Secretaria - Chefe de Gabinete do Prefeito

Diário oficial

Serviço de Divulgação dos Atos Institucionais Do Município

---

Criado pela Lei Municipal nº 384/77, publicada no DOE/ PB de 5 de maio de 1977.

---


---

Ano MMXXIII – Edição Extra, 25 de janeiro de 2023

---

---

FONTE: Sistema PublicSoft Contabilidade - SECRETARIA DE FINANÇAS, PLANEJ.E GESTÃO ORÇAMENTÁRIA - em 25 de janeiro de 2023 as 10:31:13

  
CLAIR LEFFÃO-MARTINS  
BELTRAO BEZERRA DE  
MELO  
CPF- 477.984.084-87 CRC/PB  
4.395/O-7

JÚLIO EDUARDO VENÂNCIO  
PINHEIRO  
Secretário de Finanças

DANIEL GALDINO DE  
ARAÚJO PEREIRA  
Prefeito