



Tribunal de Contas do Estado da Paraíba

Documento Nº 101036/23

EXERCÍCIO: 2024
SUBCATEGORIA: LOA - Lei Orçamentária Anual
JURISDICIONADO: Prefeitura Municipal de Piancó
DATA DE ENTRADA: 29/09/2023
ASSUNTO: Encaminhamento de LEI ORÇAMENTÁRIA ANUAL relativa ao exercício de 2024.
INTERESSADOS: Daniel Galdino de Araujo Pereira



CLAIR & LEITÃO
CONTABILIDADE PÚBLICA



ORÇAMENTO 2024 PIANCÓ



ESTADO DA PARAÍBA
 PREFEITURA MUNICIPAL DE PIANCÓ
 Paço Municipal Vereador Antonio Azevedo Brasilino
 Praça Salviano Leite, nº 10A - 1º Andar - Centro
Gabinete do Prefeito

Lei Nº 1532/2023

Autoria: Poder Executivo

ESTIMA A RECEITA E FIXA A DESPESA DO
 MUNICÍPIO DE PIANCÓ, PARA O EXERCÍCIO
 DE 2024 E DÁ OUTRAS PROVIDÊNCIAS.

O Prefeito Constitucional de Piancó, Estado da Paraíba, usando das atribuições conferidas pelo art. 64, inciso V da Lei Orgânica do Município,

Faz saber que a Câmara Municipal, em sessão extraordinária realizada no dia 21/09/2023, APROVOU por unanimidade, e Ele SANCIONA e PROMULGA, a seguinte LEI:

Artigo 1.º - Orçamento Programa do Município de PIANCÓ, para exercício Econômico-Financeiro de 2024, discriminado pelos anexos integrantes desta Lei, que estima a Receita em R\$ 87.876.125,00 (Oitenta e Sete Milhões, Oitocentos e Setenta e Seis Mil e Cento e Vinte e Cinco Reais), e fixa a Despesa em igual valor.

Artigo 2.º - A Receita será realizada mediante a arrecadação de Tributos, Contribuições, Transferências e outras Receitas Correntes e de Capital, na forma da Legislação em vigor e das especificações do Anexo I, de acordo com a seguinte discriminação:

I - RECEITAS DA ADMINISTRAÇÃO DIRETA		%
RECEITAS CORRENTES	84.348.885,00	95,99
IMPOSTOS, TAXAS E CONTRIBUIÇÕES DE MELHORIA	2.849.900,00	3,24



ESTADO DA PARAÍBA
 PREFEITURA MUNICIPAL DE PIANCÓ
 Paço Municipal Vereador Antonio Azevedo Brasilino
 Praça Salviano Leite, nº 10A - 1º Andar - Centro
Gabinete do Prefeito

CONTRIBUIÇÕES	980.000,00	1,12
RECEITA PATRIMONIAL	1.021.700,00	1,16
TRANSFERENCIAS CORRENTES	79.227.500,00	90,16
OUTRAS RECEITAS CORRENTES	269.785,00	0,31
RECEITAS DE CAPITAL	10.102.000,00	11,50
ALIENAÇÃO DE BENS	10.000,00	0,01
TRANSFERÊNCIAS DE CAPITAL	10.092.000,00	11,48
Deduções	6.574.760,00	7,48
TRANSFERÊNCIAS CORRENTES	6.574.760,00	7,48
Total:	87.876.125,00	
1-Intra-Orçamentário:	0,00	0,00
2-Total Geral da Administração Direta:	87.876.125,00	100,00

Artigo 3.º - A Despesa será realizada de modo a atender aos encargos do Município, com a manutenção dos Serviços Públicos, Transferências e Despesas de Capital, nas especificações dos Programas, Projetos e Atividades, dimensionada nos anexos e de acordo com o seguinte desdobramento:

I - DESPESAS DA ADMINISTRAÇÃO DIRETA		%
Despesas Correntes	70.624.125,00	80,37
Pessoal E Encargos Sociais	41.321.000,00	47,02
Outras Despesas Correntes	29.303.125,00	33,35
Despesas De Capital	16.475.000,00	18,75
Investimentos	12.423.500,00	14,14
Inversões Financeiras	3.000,00	0,00
Amortização Da Dívida	4.048.500,00	4,61
Reserva De Contingência	777.000,00	0,88
Reserva De Contingência	777.000,00	0,88



ESTADO DA PARAÍBA
 PREFEITURA MUNICIPAL DE PIANCÓ
 Paço Municipal Vereador Antonio Azevedo Brasilino
 Praça Salviano Leite, nº 10A - 1º Andar - Centro
Gabinete do Prefeito

Total:	87.876.125,00	
1-Intra-Orçamentário:	0,00	0,00
2-Total Geral da Administração Direta:	87.876.125,00	100,00

DESPESA POR UNIDADE ORÇAMENTÁRIA			
I - DESPESAS DA ADMINISTRAÇÃO DIRETA			
Código	Descrição	Valor	%
01.010	CAMARA MUNICIPAL	2.525.000,00	2,87
02.010	SECRETARIA-CHEFE DE GABINETE	1.111.375,00	1,26
02.020	SEC. DE ARTICULAÇÃO INSTITUCIONAL E DESENVOLVIMENTO ECONÔMICO	186.000,00	0,21
02.030	SECRETARIA DE CONTROLE INTERNO E CORREGEDORIA	167.000,00	0,19
02.040	PROCURADORIA GERAL DO MUNICIPIO	164.500,00	0,19
02.050	SECRETARIA DE ADMINISTRAÇÃO E GESTÃO PÚBLICA	1.470.000,00	1,67
02.060	SECRETARIA DE FINANÇAS, PLANEJAMENTO E GESTÃO ORÇAMENTÁRIA	5.879.500,00	6,69
02.070	SECRETARIA DE DESENVOLVIMENTO RURAL, SUSTENTÁVEL E AGRONEGÓCIOS	2.875.550,00	3,27
02.080	SEC. DE INFRA ESTRUTURA E MEIO AMBIENTE	6.468.000,00	7,36
02.090	SECRETARIA DE SAUDE	4.922.500,00	5,60
02.100	FUNDO MUNICIPAL DE SAÚDE	35.564.000,00	40,47
02.110	SECRETARIA DE DESENVOLVIMENTO SOCIAL E CIDADANIA	833.500,00	0,95
02.120	FUNDO MUNICIPAL DA ASSISTÊNCIA SOCIAL	4.171.400,00	4,75
02.130	SEC.DE EDUCAÇÃO E ESPORTES	17.907.300,00	20,38
02.140	SEC. DE CULTURA E TURISMO	2.724.000,00	3,10



ESTADO DA PARAÍBA
 PREFEITURA MUNICIPAL DE PIANCÓ
 Paço Municipal Vereador Antonio Azevedo Brasilino
 Praça Salviano Leite, nº 10A - 1º Andar - Centro
Gabinete do Prefeito

02.150	SECRETARIA DE POLÍTICAS PÚBLICAS PARA AS MULHERES.	129.500,00	0,15
99.990	RESERVA DE CONTINGÊNCIA	777.000,00	0,88
Total:		87.876.125,00	
1-Intra-Orçamentário:		0,00	0,00
2-Total Geral da Administração Direta:		87.876.125,00	100,00

Artigo 4.º - A Reserva de Contingência fica fixada no valor de R\$ 777.000,00 (Setecentos e Setenta e Sete Mil Reais), constituída exclusivamente com recursos do orçamento fiscal, destinado ao atendimento de passivos contingentes e outros riscos e eventos fiscais.

Artigo 5.º - O Poder Executivo mediante Decreto, promoverá a disciplina execução e distribuição das dotações consignadas a cada Órgão no interesse da Administração, poderá designar Órgãos Centrais para movimentar dotações atribuídas as Unidades Orçamentárias nos termos do Artigo 66, da Lei Federal nº 4.320/64.

Artigo 6.º - A execução da despesa é consignada a existência de recursos financeiros suficientes, cabendo ao Poder Executivo tomar as medidas necessárias, para ajustar o fluxo dos dispêndios aos dos ingressos.

Parágrafo Único - Até 30 dias após a publicação dos Orçamentos, nos termos em que dispõe a lei de Diretrizes Orçamentárias e o observado o disposto no artigo 8º da lei nº 101/2000, o Poder Executivo estabelecerá o Cronograma Mensal de Desembolso (CMD) e as Metas Bimestrais de Arrecadação (MBA).

Artigo 7.º - Para a execução do Orçamento de que trata a Lei, fica o Poder Executivo autorizado a:

I. Abrir Créditos Suplementares, mediante a utilização dos recursos adiante indicados, até o limite correspondente a 50,00 %, do total da Despesa Fixada nesta Lei, com as seguintes finalidades:

a) Atender insuficiência nas dotações orçamentárias, utilizando como fonte de recursos, as



ESTADO DA PARAÍBA
PREFEITURA MUNICIPAL DE PIANCÓ
Paço Municipal Vereador Antonio Azevedo Brasilino
Praça Salviano Leite, nº 10A - 1º Andar - Centro
Gabinete do Prefeito

disponibilidades caracterizadas no parágrafo 1º, do Artigo 43, da Lei Federal nº 4,320, de 17 de março de 1964.

§ 1º - O limite fixado no Inciso I, deste Artigo, poderá ser aumentado por proposta do executivo, mediante aprovação do Legislativo.

II. Aprovar o Quadro de Detalhamento da Despesa para o Exercício de 2024, podendo abrir Créditos Suplementares até o limite previsto no Inciso I, deste Artigo.

Artigo 8.º As alterações constantes desta Lei Orçamentária farão parte integrante do PPA e LDO.

Artigo 9.º Esta Lei vigorará durante o exercício de 2024, a partir de 1.º de janeiro, revogadas as disposições em contrário.

Gabinete do Prefeito, 25 de setembro de 2023.

DANIEL GALDINO DE ARAUJO PEREIRA

Prefeito



ESTADO DA PARAÍBA
PREFEITURA MUNICIPAL DE PIANCÓ
Secretaria - Chefe de Gabinete do Prefeito

Diário oficial

Serviço de Divulgação dos Atos Institucionais Do Município

Criado pela Lei Municipal nº 384/77, publicada no DOE/ PB de 5 de maio de 1977.

Ano MMXXIII – Edição Extra, 25 de setembro de 2023

LEI

Lei Nº 1530/2023

Autoria: Poder Executivo

Dispõe sobre as modificações de Programas e Ações Governamentais da Lei de Diretrizes Orçamentárias do Município de PIANCÓ, para o exercício de 2024, e dá outras providências.

O Prefeito Constitucional de Piancó, Estado da Paraíba, usando das atribuições conferidas pelo art. 64, inciso V da Lei Orgânica do Município,

Faz saber que a Câmara Municipal, em sessão extraordinária realizada no dia 21/09/2023, APROVOU por unanimidade, e Ele SANCIONA e PROMULGA, a seguinte LEI:

Artigo 1.º - Fica o Poder Executivo autorizado a modificar a Lei de Diretrizes Orçamentárias relativo ao exercício de 2024, cujo procedimento administrativo, não acarretam aumento de despesa no orçamento dos exercícios vindouros por representar mera compensação de recursos (Criação, anulação e alteração), com perfeita adequação com a Lei de Diretrizes Orçamentárias e compatibilidade com o PPA e a LOA.

Artigo 2.º - As modificações Necessárias dos Programas e Ações Governamentais constam no relatório anexado a este Projeto de Lei.

Artigo 3.º - Esta Lei entra em vigor na data de sua publicação, revogadas as disposições em contrário.

Gabinete do Prefeito, 25 de setembro de 2023.


DANIEL GALDINO DE ARAUJO PEREIRA

Prefeito



ESTADO DA PARAÍBA
PREFEITURA MUNICIPAL DE PIANCÓ
Secretaria - Chefe de Gabinete do Prefeito

Diário oficial

Serviço de Divulgação dos Atos Institucionais Do Município

Criado pela Lei Municipal nº 384/77, publicada no DOE/ PB de 5 de maio de 1977.

Ano MMXXIII – Edição Extra, 25 de setembro de 2023

Lei Nº 1531/2023

Autoria: Poder Executivo

Dispõe sobre as modificações de Programas e Ações Governamentais do Plano Plurianual do Município de PIANCÓ, para o período de 2022 a 2025, e dá outras providências.

O Prefeito Constitucional de Piancó, Estado da Paraíba, usando das atribuições conferidas pelo art. 64, inciso V da Lei Orgânica do Município,

Faz saber que a Câmara Municipal, em sessão extraordinária realizada no dia 21/09/2023, APROVOU por unanimidade, e Ele SANCIONA e PROMULGA, a seguinte LEI:

Artigo 1.º - Fica o Poder Executivo autorizado a modificar o Plano Plurianual relativo ao período de 2022 a 2025, cujo procedimento administrativo, não acarretam aumento de despesa no orçamento dos exercícios vindouros por representar mera compensação de recursos (Criação, anulação e alteração), com perfeita adequação com a Lei de Diretrizes Orçamentárias e compatibilidade com o PPA e a LOA.

Artigo 2.º - As modificações Necessárias dos Programas e Ações Governamentais constam no relatório anexado a este Projeto de Lei.

Artigo 3.º - Esta Lei entra em vigor na data de sua publicação, revogadas as disposições em contrário.

Gabinete do Prefeito, 25 de setembro de 2023.


DANIEL GALDINO DE ARAUJO PEREIRA

Prefeito



ESTADO DA PARAÍBA
PREFEITURA MUNICIPAL DE PIANCÓ
Secretaria - Chefe de Gabinete do Prefeito

Diário oficial

Serviço de Divulgação dos Atos Institucionais Do Município

Criado pela Lei Municipal nº 384/77, publicada no DOE/ PB de 5 de maio de 1977.

Ano MMXXIII – Edição Extra, 25 de setembro de 2023

Lei Nº 1532/2023

Autoria: Poder Executivo

ESTIMA A RECEITA E FIXA A DESPESA DO MUNICÍPIO DE PIANCÓ, PARA O EXERCÍCIO DE 2024 E DÁ OUTRAS PROVIDÊNCIAS.

O Prefeito Constitucional de Piancó, Estado da Paraíba, usando das atribuições conferidas pelo art. 64, inciso V da Lei Orgânica do Município,

Faz saber que a Câmara Municipal, em sessão extraordinária realizada no dia 21/09/2023, APROVOU por unanimidade, e Ele SANCIONA e PROMULGA, a seguinte LEI:

Artigo 1.º - Orçamento Programa do Município de PIANCÓ, para exercício Econômico-Financeiro de 2024, discriminado pelos anexos integrantes desta Lei, que estima a Receita em R\$ 87.876.125,00 (Oitenta e Sete Milhões, Oitocentos e Setenta e Seis Mil e Cento e Vinte e Cinco Reais), e fixa a Despesa em igual valor.

Artigo 2.º - A Receita será realizada mediante a arrecadação de Tributos, Contribuições, Transferências e outras Receitas Correntes e de Capital, na forma da Legislação em vigor e das especificações do Anexo I, de acordo com a seguinte discriminação:

3



ESTADO DA PARAÍBA
PREFEITURA MUNICIPAL DE PIANCÓ
 Secretaria - Chefe de Gabinete do Prefeito

Diário oficial

Serviço de Divulgação dos Atos Institucionais Do Município

Criado pela Lei Municipal nº 384/77, publicada no DOE/ PB de 5 de maio de 1977.

Ano MMXXIII – Edição Extra, 25 de setembro de 2023

I - RECEITAS DA ADMINISTRAÇÃO DIRETA		%
RECEITAS CORRENTES	84.348.885,00	95,99
IMPOSTOS, TAXAS E CONTRIBUIÇÕES DE MELHORIA	2.849.900,00	3,24
CONTRIBUIÇÕES	980.000,00	1,12
RECEITA PATRIMONIAL	1.021.700,00	1,16
TRANSFERENCIAS CORRENTES	79.227.500,00	90,16
OUTRAS RECEITAS CORRENTES	269.785,00	0,31
RECEITAS DE CAPITAL	10.102.000,00	11,50
ALIENAÇÃO DE BENS	10.000,00	0,01
TRANSFERÊNCIAS DE CAPITAL	10.092.000,00	11,48
Deduções	6.574.760,00	7,48
TRANSFERÊNCIAS CORRENTES	6.574.760,00	7,48
Total:	87.876.125,00	
1-Intra-Orçamentário:	0,00	0,00
2-Total Geral da Administração Direta:	87.876.125,00	100,00

Artigo 3.º - A Despesa será realizada de modo a atender aos encargos do Município, com a manutenção dos Serviços Públicos, Transferências e Despesas de Capital, nas especificações dos Programas, Projetos e Atividades, dimensionada nos anexos e de acordo com o seguinte desdobramento:

I - DESPESAS DA ADMINISTRAÇÃO DIRETA		%
Despesas Correntes	70.624.125,00	80,37



ESTADO DA PARAÍBA
PREFEITURA MUNICIPAL DE PIANCÓ
 Secretaria - Chefe de Gabinete do Prefeito

Diário oficial

Serviço de Divulgação dos Atos Institucionais Do Município

Criado pela Lei Municipal nº 384/77, publicada no DOE/ PB de 5 de maio de 1977.

Ano MMXXIII – Edição Extra, 25 de setembro de 2023

Pessoal E Encargos Sociais	41.321.000,00	47,02
Outras Despesas Correntes	29.303.125,00	33,35
Despesas De Capital	16.475.000,00	18,75
Investimentos	12.423.500,00	14,14
Inversões Financeiras	3.000,00	0,00
Amortização Da Dívida	4.048.500,00	4,61
Reserva De Contingência	777.000,00	0,88
Reserva De Contingência	777.000,00	0,88
Total:	87.876.125,00	
1-Intra-Orçamentário:	0,00	0,00
2-Total Geral da Administração Direta:	87.876.125,00	100,00

DESPESA POR UNIDADE ORÇAMENTÁRIA			
I - DESPESAS DA ADMINISTRAÇÃO DIRETA			
Código	Descrição	Valor	%
01.010	CAMARA MUNICIPAL	2.525.000,00	2,87
02.010	SECRETARIA-CHEFE DE GABINETE	1.111.375,00	1,26
02.020	SEC. DE ARTICULAÇÃO INSTITUCIONAL E DESENVOLVIMENTO ECONÔMICO	186.000,00	0,21
02.030	SECRETARIA DE CONTROLE INTERNO E CORREGEDORIA	167.000,00	0,19
02.040	PROCURADORIA GERAL DO MUNICIPIO	164.500,00	0,19



ESTADO DA PARAÍBA
PREFEITURA MUNICIPAL DE PIANCÓ
 Secretaria - Chefe de Gabinete do Prefeito

Diário oficial

Serviço de Divulgação dos Atos Institucionais Do Município

Criado pela Lei Municipal nº 384/77, publicada no DOE/ PB de 5 de maio de 1977.

Ano MMXXIII – Edição Extra, 25 de setembro de 2023

02.050	SECRETARIA DE ADMINISTRAÇÃO E GESTÃO PÚBLICA	1.470.000,00	1,67
02.060	SECRETARIA DE FINANÇAS, PLANEJAMENTO E GESTÃO ORÇAMENTÁRIA	5.879.500,00	6,69
02.070	SECRETARIA DE DESENVOLVIMENTO RURAL, SUSTENTÁVEL E AGRONEGÓCIOS	2.875.550,00	3,27
02.080	SEC. DE INFRA ESTRUTURA E MEIO AMBIENTE	6.468.000,00	7,36
02.090	SECRETARIA DE SAUDE	4.922.500,00	5,60
02.100	FUNDO MUNICIPAL DE SAÚDE	35.564.000,00	40,47
02.110	SECRETARIA DE DESENVOLVIMENTO SOCIAL ECIDADANIA	833.500,00	0,95
02.120	FUNDO MUNICIPAL DA ASSISTÊNCIA SOCIAL	4.171.400,00	4,75
02.130	SEC. DE EDUCAÇÃO E ESPORTES	17.907.300,00	20,38
02.140	SEC. DE CULTURA E TURISMO	2.724.000,00	3,10
02.150	SECRETARIA DE POLÍTICAS PÚBLICAS PARA ASMULHERES.	129.500,00	0,15
99.990	RESERVA DE CONTINGÊNCIA	777.000,00	0,88
Total:		87.876.125,00	
1-Intra-Orçamentário:		0,00	0,00
2-Total Geral da Administração Direta:		87.876.125,00	100,00



ESTADO DA PARAÍBA
PREFEITURA MUNICIPAL DE PIANCÓ
Secretaria - Chefe de Gabinete do Prefeito

Diário oficial

Serviço de Divulgação dos Atos Institucionais Do Município

Criado pela Lei Municipal nº 384/77, publicada no DOE/ PB de 5 de maio de 1977.

Ano MMXXIII – Edição Extra, 25 de setembro de 2023

Artigo 4.º - A Reserva de Contingência fica fixada no valor de R\$ 777.000,00 (Setecentos e Setenta e Sete Mil Reais), constituída exclusivamente com recursos do orçamento fiscal, destinado ao atendimento de passivos contingentes e outros riscos e eventos fiscais.

Artigo 5.º - O Poder Executivo mediante Decreto, promoverá a disciplina execução e distribuição das dotações consignadas a cada Órgão no interesse da Administração, poderá designar Órgãos Centrais para movimentar dotações atribuídas as Unidades Orçamentárias nos termos do Artigo 66, da Lei Federal nº 4.320/64.

Artigo 6.º - A execução da despesa é consignada a existência de recursos financeiros suficientes, cabendo ao Poder Executivo tomar as medidas necessárias, para ajustar o fluxo dos dispêndios aos dos ingressos.

Parágrafo Único - Até 30 dias após a publicação dos Orçamentos, nos termos em que dispõe a lei de Diretrizes Orçamentárias e o observado o disposto no artigo 8º da lei nº 101/2000, o Poder Executivo estabelecerá o Cronograma Mensal de Desembolso (CMD) e as Metas Bimestrais de Arrecadação (MBA).

Artigo 7.º - Para a execução do Orçamento de que trata a Lei, fica o Poder Executivo autorizado a:

I. Abrir Créditos Suplementares, mediante a utilização dos recursos adiante indicados, até o limite correspondente a 50,00 %, do total da Despesa Fixada nesta Lei, com as seguintes finalidades:

a) Atender insuficiência nas dotações orçamentárias, utilizando como fonte de recursos, as



ESTADO DA PARAÍBA
PREFEITURA MUNICIPAL DE PIANCÓ
Secretaria - Chefe de Gabinete do Prefeito

Diário oficial

Serviço de Divulgação dos Atos Institucionais Do Município

Criado pela Lei Municipal nº 384/77, publicada no DOE/ PB de 5 de maio de 1977.

Ano MMXXIII – Edição Extra, 25 de setembro de 2023

disponibilidades caracterizadas no parágrafo 1º, do Artigo 43, da Lei Federal nº 4,320, de 17 de março de 1964.

§ 1º - O limite fixado no Inciso I, deste Artigo, poderá ser aumentado por proposta do executivo, mediante aprovação do Legislativo.

II. Aprovar o Quadro de Detalhamento da Despesa para o Exercício de 2024, podendo abrir Créditos Suplementares até o limite previsto no Inciso I, deste Artigo.

Artigo 8.º As alterações constantes desta Lei Orçamentária farão parte integrante do PPA e LDO.

Artigo 9.º Esta Lei vigorará durante o exercício de 2024, a partir de 1.º de janeiro, revogadas as disposições em contrário.

Gabinete do Prefeito, 25 de setembro de 2023.

DANIEL GALDINO DE ARAUJO PEREIRA

Prefeito



ESTADO DA PARAÍBA
PREFEITURA MUNICIPAL DE PIANCÓ

ANEXOS

**Prefeitura Municipal de Piancó**

SECRETARIA DE FINANÇAS, PLANEJ.E GESTÃO ORÇAMENTÁRIA

Departamento de Contabilidade - Orçamento-Programa de 2024 - R\$ 1,00

Demonstrativo da Receita e Despesa Segundo as Categorias Econômicas - ANEXO I - LF nº 4.320/64

Receita	Parcial	Total	Despesa	Parcial	Total
Deduções da Receita Corrente		0	Despesas Correntes		70.624.125
Receitas Correntes		84.348.885	Pessoal E Encargos Sociais	41.321.000	
Impostos, Taxas e Contribuições de Melhoria	2.849.900		Juros E Encargos Da Dívida	0	
Contribuições	980.000		Outras Despesas Correntes	29.303.125	
Receita Patrimonial	1.021.700				
Receita Agropecuária	0				
Receita Industrial	0				
RECEITA DE SERVIÇOS	0				
Dedução das Receitas de Transferências Correntes	0				
Transferências Correntes	79.227.500				
Outras Receitas Correntes	269.785				
Receitas Correntes		0			
Deduções da Receita Corrente		6.574.760			
Receitas Correntes		6.574.760			
			Superávit do Orçamento Corrente		7.150.000
Subtotal		77.774.125	Subtotal		77.774.125
Receitas de Capital		10.102.000	Despesas De Capital		16.475.000
Operações de Crédito	0		Investimentos	12.423.500	
Alienação de Bens	10.000		Inversões Financeiras	3.000	
Amortização de Empréstimos	0		Amortização Da Dívida	4.048.500	
Transferências de Capital	10.092.000				
Outras Receitas de Capital	0				
Receitas de Capital		0			
Déficit Orçamentário		6.373.000			
Subtotal		16.475.000	Subtotal		16.475.000
			Receitas e Despesas Correntes:	77.774.125	70.624.125
			Receitas e Despesas de Capital:	10.102.000	16.475.000
			Reserva de Contigência:		777.000
			Total Geral:	87.876.125	87.876.125
			Intra-Orçamentária:	0	0



Prefeitura Municipal de Piancó

SECRETARIA DE FINANÇAS, PLANEJ.E GESTÃO ORÇAMENTÁRIA

Departamento de Contabilidade - Orçamento-Programa de 2024 - R\$ 1,00

Demonstrativo da Receita e Despesa Segundo as Categorias Econômicas - ANEXO I - LF nº 4.320/64

Receita	Parcial	Total	Despesa	Parcial	Total
---------	---------	-------	---------	---------	-------

**Prefeitura Municipal de Piancó**

SECRETARIA DE FINANÇAS, PLANEJ.E GESTÃO ORÇAMENTÁRIA

Departamento de Contabilidade - Orçamento-Programa de 2024 - R\$ 1,00

Resumo Geral da Receita

19

Cód. Receita	Descrição da Receita	Esfera	Total	Direta	Indireta	%
1.0.0.0.00.0.0.00	Receitas Correntes					
		Total:	84.348.885	84.348.885	0	96
		Fiscal:	52.239.385	52.239.385	0	
		Seguridade:	32.109.500	32.109.500	0	
1.1.0.0.00.0.0.00	Impostos, Taxas e Contribuições de Melhoria					
		Total:	2.849.900	2.849.900	0	3
		Fiscal:	2.849.900	2.849.900	0	
		Seguridade:	0	0	0	
1.2.0.0.00.0.0.00	Contribuições					
		Total:	980.000	980.000	0	1
		Fiscal:	980.000	980.000	0	
		Seguridade:	0	0	0	
1.3.0.0.00.0.0.00	RECEITA PATRIMONIAL					
		Total:	1.021.700	1.021.700	0	1
		Fiscal:	619.100	619.100	0	
		Seguridade:	402.600	402.600	0	
1.7.0.0.00.0.0.00	TRANSFERENCIAS CORRENTES					
		Total:	79.227.500	79.227.500	0	90
		Fiscal:	47.520.600	47.520.600	0	
		Seguridade:	31.706.900	31.706.900	0	
1.9.0.0.00.0.0.00	OUTRAS RECEITAS CORRENTES					
		Total:	269.785	269.785	0	0
		Fiscal:	269.785	269.785	0	
		Seguridade:	0	0	0	
2.0.0.0.00.0.0.00	Receitas de Capital					
		Total:	10.102.000	10.102.000	0	11
		Fiscal:	7.302.000	7.302.000	0	
		Seguridade:	2.800.000	2.800.000	0	
2.2.0.0.00.0.0.00	Alienação de Bens					
		Total:	10.000	10.000	0	0
		Fiscal:	10.000	10.000	0	
		Seguridade:	0	0	0	
2.4.0.0.00.0.0.00	Transferências de Capital					
		Total:	10.092.000	10.092.000	0	11
		Fiscal:	7.292.000	7.292.000	0	
		Seguridade:	2.800.000	2.800.000	0	
9.0.0.0.00.0.0.00	Receitas Correntes					
		Total:	6.574.760	6.574.760	0	7
		Fiscal:	6.574.760	6.574.760	0	
		Seguridade:	0	0	0	
9.7.0.0.00.0.0.00	Transferências Correntes					
		Total:	6.574.760	6.574.760	0	7
		Fiscal:	6.574.760	6.574.760	0	
		Seguridade:	0	0	0	
		1 - Fiscal:	52.966.625	52.966.625	0	
		2 - Seguridade:	34.909.500	34.909.500	0	
		3 - Total (1 + 2):	87.876.125	87.876.125	0	
		Intra-Orçamentária:	0	0	0	




Prefeitura Municipal de Piancó

SECRETARIA DE FINANÇAS, PLANEJ.E GESTÃO ORÇAMENTÁRIA

Departamento de Contabilidade - Orçamento-Programa de 2024 - R\$ 1,00

Resumo Geral da Receita

Cód. Receita	Descrição da Receita	Esfera	Total	Direta	Indireta	%
--------------	----------------------	--------	-------	--------	----------	---


CLAIR LEIFÃO MARTINS
BELTRAO BEZERRA DE
MELO
CPF- 477.984.084-87 CRC/PB
4.395/O-7

JÚLIO EDUARDO VENÂNCIO
PINHEIRO
Secretário de Finanças

DANIEL GALDINO DE
ARAÚJO PEREIRA
Prefeito



Cód. Receita	Descrição da Receita	Alíneas e Sub-alíneas	Rúbricas e Sub-rúbricas	Fontes e Sub-fontes	Categorias Econômicas e Sub-categorias Econômicas	%
1.0.0.0.00.0.00	Receitas Correntes					
		Total:			84.348.885	96
		Direta:			84.348.885	
		Indireta:				
1.1.0.0.00.0.0.00	Impostos, Taxas e Contribuições de Melhoria					
		Total:			2.849.900	3
		Direta:			2.849.900	
		Indireta:				
1.1.1.0.00.0.0.00	IMPOSTOS					
		Total:		2.649.000		3
		Direta:		2.649.000		
		Indireta:				
1.1.1.2.00.0.0.00	Impostos sobre o Patrimônio					
		Total:	489.000			1
		Direta:	489.000			
		Indireta:				
1.1.1.2.50.0.0.00	Imposto sobre a Propriedade Predial e Territorial Urbana					
		Total:	251.000			0
		Direta:	251.000			
		Indireta:				
1.1.1.2.50.0.1.01	Imposto sobre a Propriedade Predial e Territorial Urbana - IPTU					
		Total:	250.000			0
		Direta:	250.000			
		Indireta:				
1.1.1.2.50.0.3.00	Receita da Dívida Ativa Imposto s/Propriedade Predial e Territorial Urbana-IPTU					
		Total:	1.000			0
		Direta:	1.000			
		Indireta:				
1.1.1.2.53.0.0.00	Impostos sobre Transmissão Inter Vivos de Bens Imóveis e de Direitos Reais sobre Imóveis					
		Total:	238.000			0
		Direta:	238.000			
		Indireta:				
1.1.1.2.53.0.1.01	Imposto s/Transmissão Inter Vivos de B.Imóveis e Direitos Reais s/Imóveis-ITBI					
		Total:	238.000			0
		Direta:	238.000			
		Indireta:				
1.1.1.3.00.0.0.00	Impostos sobre a Renda e Proventos de Qualquer Natureza					
		Total:	1.290.000			1
		Direta:	1.290.000			
		Indireta:				
1.1.1.3.03.0.0.00	Imposto sobre a Renda - Retido na Fonte					
		Total:	1.290.000			1
		Direta:	1.290.000			
		Indireta:				



Cód. Receita	Descrição da Receita	Alíneas e Sub-alíneas	Rúbricas e Sub-rúbricas	Fontes e Sub-fontes	Categorias Econômicas e Sub-categorias Econômicas	%
1.1.1.3.03.1.1.00	Imposto sobre a Renda - Retido na Fonte	IRRF- Trabalho				
	Total:	1.040.000				1
	Direta:	1.040.000				
	Indireta:					
1.1.1.3.03.4.1.00	Imposto sobre a Renda - Retido na Fonte	IRRF Outros Rendimentos				
	Total:	250.000				0
	Direta:	250.000				
	Indireta:					
1.1.1.4.00.0.0.00	Impostos sobre a Produção e Circulação de Mercadorias e Serviços					
	Total:		870.000			1
	Direta:		870.000			
	Indireta:					
1.1.1.4.51.0.0.00	Impostos sobre Serviços					
	Total:	870.000				1
	Direta:	870.000				
	Indireta:					
1.1.1.4.51.1.1.01	Imposto Sobre Serviços de Quaquer Natureza - ISS					
	Total:	870.000				1
	Direta:	870.000				
	Indireta:					
1.1.2.0.00.0.0.00	Taxas					
	Total:			200.900		0
	Direta:			200.900		
	Indireta:					
1.1.2.1.00.0.0.00	Taxas pelo Exercício do Poder de Polícia					
	Total:		200.400			0
	Direta:		200.400			
	Indireta:					
1.1.2.1.01.0.0.00	Taxas de Inspeção, Controle e Fiscalização					
	Total:	198.000				0
	Direta:	198.000				
	Indireta:					
1.1.2.1.01.0.1.01	Taxa de Cimiterios					
	Total:	11.000				0
	Direta:	11.000				
	Indireta:					
1.1.2.1.01.0.1.02	Outras Taxas pelo Exercício de Poder de Polícia					
	Total:	14.000				0
	Direta:	14.000				
	Indireta:					
1.1.2.1.01.0.1.03	Taxas de Licença para Localizacao e Funcionamento					
	Total:	150.000				0
	Direta:	150.000				
	Indireta:					



Cód. Receita	Descrição da Receita	Alíneas e Sub-alíneas	Rúbricas e Sub-rúbricas	Fontes e Sub-fontes	Categorias Econômicas e Sub-categorias Econômicas	%
1.1.2.1.01.0.1.04	Taxa de Licenca para Execucao de Obras					
	Total:	23.000				0
	Direta:	23.000				
	Indireta:					
1.1.2.1.50.0.0.00	Taxa de Fiscalização de Vigilância Sanitária					
	Total:	2.400				0
	Direta:	2.400				
	Indireta:					
1.1.2.1.50.0.1.00	Taxa de Fiscalizacao de Vigilancia Sanitaria					
	Total:	2.400				0
	Direta:	2.400				
	Indireta:					
1.1.2.2.00.0.0.00	Taxas Pela Prestação de Serviços					
	Total:		500			0
	Direta:		500			
	Indireta:					
1.1.2.2.01.0.0.00	Taxas pela Prestação de Serviços em Geral					
	Total:	500				0
	Direta:	500				
	Indireta:					
1.1.2.2.01.0.1.01	Outras Taxas Pela Prestação de Serviços					
	Total:	500				0
	Direta:	500				
	Indireta:					
1.2.0.0.00.0.0.00	Contribuições					
	Total:				980.000	1
	Direta:				980.000	
	Indireta:					
1.2.4.0.00.0.0.00	Contribuição para o Custeio do Serviço de Iluminação Pública					
	Total:			980.000		1
	Direta:			980.000		
	Indireta:					
1.2.4.1.00.0.0.00	Contribuição para o Custeio do Serviço de Iluminação Pública					
	Total:		980.000			1
	Direta:		980.000			
	Indireta:					
1.2.4.1.50.0.0.00	Contribuição para o Custeio do Serviço de Iluminação Pública					
	Total:	980.000				1
	Direta:	980.000				
	Indireta:					
1.2.4.1.50.0.1.00	Contribuição para o Custeio do Serviço de Iluminação Pública-CIP					
	Total:	980.000				1
	Direta:	980.000				
	Indireta:					



Cód. Receita	Descrição da Receita	Alíneas e Sub-alíneas	Rúbricas e Sub-rúbricas	Fontes e Sub-fontes	Categorias Econômicas e Sub-categorias Econômicas	%
1.3.0.0.00.0.0.00	RECEITA PATRIMONIAL					
		Total:			1.021.700	1
		Direta:			1.021.700	
		Indireta:				
1.3.2.0.00.0.0.00	Valores Mobiliários					
		Total:		1.021.700		1
		Direta:		1.021.700		
		Indireta:				
1.3.2.1.00.0.0.00	Juros e Correções Monetárias					
		Total:	1.019.700			1
		Direta:	1.019.700			
		Indireta:				
1.3.2.1.01.0.0.00	Remuneração de Depósitos Bancários					
		Total:	1.019.700			1
		Direta:	1.019.700			
		Indireta:				
1.3.2.1.01.0.1.00	Receita de Rem. de Depósitos Bancários de Recursos Vinculados – FNDE-QSE					
		Total:	9.000			0
		Direta:	9.000			
		Indireta:				
1.3.2.1.01.0.1.02	Receita de Rem. de Depósitos Bancários de Recursos Vinculado -FEAS Estado					
		Total:	29.000			0
		Direta:	29.000			
		Indireta:				
1.3.2.1.01.0.1.03	Receita de Rem. de Depósitos Bancários de Recursos Vinculados - Convênio Saúde Federal					
		Total:	500			0
		Direta:	500			
		Indireta:				
1.3.2.1.01.0.1.04	Receita de Rem. de Depósitos Bancários de Recursos Vinculados– FNDE PNATE					
		Total:	3.000			0
		Direta:	3.000			
		Indireta:				
1.3.2.1.01.0.1.05	Receita de Rem. de Depósitos Bancários de Recursos Vinculados– FNDE PNAE					
		Total:	2.000			0
		Direta:	2.000			
		Indireta:				
1.3.2.1.01.0.1.06	Receita de Rem. de Depósitos Bancários de Recursos Vinculados - CIDE					
		Total:	1.500			0
		Direta:	1.500			
		Indireta:				
1.3.2.1.01.0.1.07	Receita de Rem. de Depósitos Bancários de Recursos Vinculados-- Bloco SUS Custeio					
		Total:	45.000			0
		Direta:	45.000			
		Indireta:				



Cód. Receita	Descrição da Receita	Alíneas e Sub-alíneas	Rúbricas e Sub-rúbricas	Fontes e Sub-fontes	Categorias Econômicas e Sub-categorias Econômicas	%
1.3.2.1.01.0.1.08	Receita de Rem. de Depósitos Bancários de Recursos Vinculados – FUS					
	Total:	21.600				0
	Direta:	21.600				
	Indireta:					
1.3.2.1.01.0.1.09	Receita de Rem. de Depósitos Bancários de Recursos Vinculados - Convênio União					
	Total:	198.000				0
	Direta:	198.000				
	Indireta:					
1.3.2.1.01.0.1.10	Receita de Rem. de Depósitos Bancários de Recursos Vinculado-Convênio Educação Estado					
	Total:	238.000				0
	Direta:	238.000				
	Indireta:					
1.3.2.1.01.0.1.11	Receita de Rem. de Depósitos Bancários de Recursos Vinculados - SUS Saúde Estado					
	Total:	18.500				0
	Direta:	18.500				
	Indireta:					
1.3.2.1.01.0.1.12	Remuneração de Depósitos de Recursos- NÃO VINCULADOS					
	Total:	81.500				0
	Direta:	81.500				
	Indireta:					
1.3.2.1.01.0.1.13	Receita de Rem. de Depósitos Bancários de Recursos Vinculados - Convênio Educação Estado					
	Total:	500				0
	Direta:	500				
	Indireta:					
1.3.2.1.01.0.1.14	Receita de Rem. de Depósitos Bancários de Recursos Vinculados – FNDE					
	Total:	22.700				0
	Direta:	22.700				
	Indireta:					
1.3.2.1.01.0.1.16	Receita de Rem. de Depósitos Bancários de Recursos Vinculados-- Bloco SUS Investimento					
	Total:	230.000				0
	Direta:	230.000				
	Indireta:					
1.3.2.1.01.0.1.18	Receita de Remuneração de Depósitos Bancários de Recursos Vinculados – FUNDEB					
	Total:	60.000				0
	Direta:	60.000				
	Indireta:					
1.3.2.1.01.0.1.19	Receita de Rem. de Depósitos Bancários de Recursos Vinculados – FNAS					
	Total:	40.000				0
	Direta:	40.000				
	Indireta:					
1.3.2.1.01.0.1.20	Receita de Rem. de Depósitos Bancários de Recursos Vinculados – FNDE PDDE					
	Total:	400				0
	Direta:	400				
	Indireta:					



Cód. Receita	Descrição da Receita	Alíneas e Sub-alíneas	Rúbricas e Sub-rúbricas	Fontes e Sub-fontes	Categorias Econômicas e Sub-categorias Econômicas	%
1.3.2.1.01.0.1.21	Receita de Rem. de Depósitos Bancários de Recursos Vinculado - Convênio Saúde Estado					
	Total:	18.000				0
	Direta:	18.000				
	Indireta:					
1.3.2.1.01.0.1.23	Receita de Rem. de Depósitos Bancários de Recursos Vinculados- FEP					
	Total:	500				0
	Direta:	500				
	Indireta:					
1.3.2.2.00.0.0.00	Dividendos					
	Total:		2.000			0
	Direta:		2.000			
	Indireta:					
1.3.2.2.01.0.0.00	Dividendos					
	Total:	2.000				0
	Direta:	2.000				
	Indireta:					
1.3.2.2.01.0.1.00	Dividendos					
	Total:	2.000				0
	Direta:	2.000				
	Indireta:					
1.7.0.0.00.0.0.00	TRANSFERENCIAS CORRENTES					
	Total:				79.227.500	90
	Direta:				79.227.500	
	Indireta:					
1.7.1.0.00.0.0.00	Transferências da União e de suas Entidades					
	Total:			64.366.100		73
	Direta:			64.366.100		
	Indireta:					
1.7.1.1.00.0.0.00	Transferências Decorrentes de Participação na Receita da União					
	Total:		30.652.000			35
	Direta:		30.652.000			
	Indireta:					
1.7.1.1.51.0.0.00	Cota-Parte do Fundo de Participação dos Municípios - FPM					
	Total:	30.650.000				35
	Direta:	30.650.000				
	Indireta:					
1.7.1.1.51.1.1.00	Cota-Parte do Fundo de Participação dos Municípios - FPM					
	Total:	28.000.000				32
	Direta:	28.000.000				
	Indireta:					
1.7.1.1.51.2.1.01	Cota-Parte do Fundo de Participação do Municípios – Cotas Extraordinárias					
	Total:	2.650.000				3
	Direta:	2.650.000				
	Indireta:					



Cód. Receita	Descrição da Receita	Alíneas e Sub-alíneas	Rúbricas e Sub-rúbricas	Fontes e Sub-fontes	Categorias Econômicas e Sub-categorias Econômicas	%
1.7.1.1.52.0.0.00	Cota-Parte do Imposto Sobre a Propriedade Territorial Rural	Total:	2.000			0
		Direta:	2.000			
		Indireta:				
1.7.1.1.52.0.1.00	Cota-Parte do Imposto Sobre a Propriedade Territorial Rural - ITR	Total:	2.000			0
		Direta:	2.000			
		Indireta:				
1.7.1.2.00.0.0.00	Transferências das Compensações Financeiras pela Exploração de Recursos Naturais	Total:	760.000			1
		Direta:	760.000			
		Indireta:				
1.7.1.2.52.0.0.00	Cota-parte da Compensação Financeira pela Produção de Petróleo	Total:	510.000			1
		Direta:	510.000			
		Indireta:				
1.7.1.2.52.4.1.00	Cota-Parte do Fundo Especial Petroleo - FEP	Total:	510.000			1
		Direta:	510.000			
		Indireta:				
1.7.1.2.53.0.0.00	Cota-parte do bônus de assinatura de contrato de partilha de produção	Total:	250.000			0
		Direta:	250.000			
		Indireta:				
1.7.1.2.53.0.1.01	Cota-parte do Bônus de Assinatura de Contrato de Partilha de Produção-Bônus Assinatura Petróleo - Cessão Onerosa - Pre Sal	Total:	250.000			0
		Direta:	250.000			
		Indireta:				
1.7.1.3.00.0.0.00	Transferências de Recursos do Sistema Único de Saúde – SUS	Total:	29.546.500			34
		Direta:	29.546.500			
		Indireta:				
1.7.1.3.50.0.0.00	Transferências de Recursos do Sistema Único de Saúde – SUS – Repasses Fundo a Fundo - Bloco de Manutenção das Ações e Serviços	Total:	29.546.500			34
		Direta:	29.546.500			
		Indireta:				
1.7.1.3.50.1.1.02	Transferência de Recursos do SUS – Bloco de Atenção Primária - ACS	Total:	1.300.000			1
		Direta:	1.300.000			
		Indireta:				
1.7.1.3.50.1.1.18	Transferência de Recursos do SUS – Bloco de Atenção Primária	Total:	6.000.000			7
		Direta:	6.000.000			
		Indireta:				



Cód. Receita	Descrição da Receita	Alíneas e Sub-alíneas	Rúbricas e Sub-rúbricas	Fontes e Sub-fontes	Categorias Econômicas e Sub-categorias Econômicas	%
1.7.1.3.50.2.1.00	Transferência de Recursos do SUS – Bloco Atenção Especializada					
	Total:	18.000.000				20
	Direta:	18.000.000				
	Indireta:					
1.7.1.3.50.3.1.01	Transferência de Recursos do SUS – Bloco Vigilância em Saúde					
	Total:	87.500				0
	Direta:	87.500				
	Indireta:					
1.7.1.3.50.3.1.02	Transferência de Recursos do SUS - Agentes de Combate as Endemias - ACE					
	Total:	220.000				0
	Direta:	220.000				
	Indireta:					
1.7.1.3.50.4.1.00	Transferência de Recursos do SUS – Assistência Farmacêutica					
	Total:	98.000				0
	Direta:	98.000				
	Indireta:					
1.7.1.3.50.5.1.01	Transferência de Recursos do SUS – Gestão do SUS					
	Total:	50.000				0
	Direta:	50.000				
	Indireta:					
1.7.1.3.50.5.1.02	Transferência de Recursos do SUS - Gestão do SUS-Profissionais de Enfermagem					
	Total:	3.741.000				4
	Direta:	3.741.000				
	Indireta:					
1.7.1.3.50.9.1.00	Transferência de Recursos do SUS-Outros Programas do SUS					
	Total:	50.000				0
	Direta:	50.000				
	Indireta:					
1.7.1.4.00.0.0.00	Transferências de Recursos do Fundo Nacional do Desenvolvimento da Educação – FNDE					
	Total:		530.200			1
	Direta:		530.200			
	Indireta:					
1.7.1.4.50.0.0.00	Transferências do Salário-Educação					
	Total:	198.000				0
	Direta:	198.000				
	Indireta:					
1.7.1.4.50.0.1.00	Quota Municipal do Salário-Educação-QSE					
	Total:	198.000				0
	Direta:	198.000				
	Indireta:					
1.7.1.4.51.0.0.00	Transferências Diretas do FNDE referentes ao Programa Dinheiro Direto na Escola – PDDE					
	Total:	5.000				0
	Direta:	5.000				
	Indireta:					



Cód. Receita	Descrição da Receita	Alíneas e Sub-alíneas	Rúbricas e Sub-rúbricas	Fontes e Sub-fontes	Categorias Econômicas e Sub-categorias Econômicas	%
1.7.1.4.51.0.1.00	Programa Dinheiro Direto nas Escolas - PDDE					
	Total:	5.000				0
	Direta:	5.000				
	Indireta:					
1.7.1.4.52.0.0.00	Transferências referentes ao Programa Nacional de Alimentação Escolar – PNAE					
	Total:	188.500				0
	Direta:	188.500				
	Indireta:					
1.7.1.4.52.0.1.00	Programa Nacional de Alimentação Escolar - PNAE					
	Total:	188.500				0
	Direta:	188.500				
	Indireta:					
1.7.1.4.53.0.0.00	Transferências referentes ao Programa Nacional de Apoio ao Transporte do Escolar – PNATE					
	Total:	88.700				0
	Direta:	88.700				
	Indireta:					
1.7.1.4.53.0.1.00	Programa Nacional de Apoio ao Transporte Escolar - PNATE					
	Total:	88.700				0
	Direta:	88.700				
	Indireta:					
1.7.1.4.99.0.0.00	Outras Transferências Diretas do Fundo Nacional do Desenvolvimento da Educação - FNDE					
	Total:	50.000				0
	Direta:	50.000				
	Indireta:					
1.7.1.4.99.0.1.01	Outras Transferências do FNDE					
	Total:	50.000				0
	Direta:	50.000				
	Indireta:					
1.7.1.5.00.0.0.00	Transferências de Recursos de Complementação da União ao Fundo de Manutenção e Desenvolvimento da Educação Básica e de					
	Total:		1.895.000			2
	Direta:		1.895.000			
	Indireta:					
1.7.1.5.50.0.0.00	Transferências de Recursos de Complementação da União ao Fundeb – VAAT					
	Total:	720.000				1
	Direta:	720.000				
	Indireta:					
1.7.1.5.50.0.1.01	Transferências de Recursos da Complementação da União – FUNDEB-VAAT					
	Total:	720.000				1
	Direta:	720.000				
	Indireta:					
1.7.1.5.51.0.0.00	Transferências de Recursos de Complementação da União ao Fundeb – VAAF					
	Total:	975.000				1
	Direta:	975.000				
	Indireta:					



Cód. Receita	Descrição da Receita	Alíneas e Sub-alíneas	Rúbricas e Sub-rúbricas	Fontes e Sub-fontes	Categorias Econômicas e Sub-categorias Econômicas	%
1.7.1.5.51.0.1.00	Transferências de Recursos da Complementação da União- FUNDEB-VAAF					
	Total:	975.000				1
	Direta:	975.000				
	Indireta:					
1.7.1.5.52.0.0.00	Transferências de Recursos de Complementação da União ao Fundeb – VAAR					
	Total:	200.000				0
	Direta:	200.000				
	Indireta:					
1.7.1.5.52.0.1.00	Transferências de Recursos de Complementação da União ao Fundeb – VAAR					
	Total:	200.000				0
	Direta:	200.000				
	Indireta:					
1.7.1.6.00.0.0.00	Transferências de Recursos do Fundo Nacional de Assistência Social – FNAS					
	Total:		661.400			1
	Direta:		661.400			
	Indireta:					
1.7.1.6.50.0.0.00	Transferências de Recursos do Fundo Nacional de Assistência Social – FNAS					
	Total:	661.400				1
	Direta:	661.400				
	Indireta:					
1.7.1.6.50.0.1.00	Serviço de Convivência e Fortalecimento de Vínculos - SCFV					
	Total:	85.000				0
	Direta:	85.000				
	Indireta:					
1.7.1.6.50.0.1.01	Transf. de Recursos do Fundo Nacional de Assistência Social–FNAS-COVID-19					
	Total:	35.000				0
	Direta:	35.000				
	Indireta:					
1.7.1.6.50.0.1.02	Índice de Gestão Descentralizada - IGDBF					
	Total:	86.400				0
	Direta:	86.400				
	Indireta:					
1.7.1.6.50.0.1.04	Índice de Gestão Descentralizada do SUAS- IGD SUAS					
	Total:	20.000				0
	Direta:	20.000				
	Indireta:					
1.7.1.6.50.0.1.05	Programa Primeira Infância no SUAS - Criança Feliz					
	Total:	155.000				0
	Direta:	155.000				
	Indireta:					
1.7.1.6.50.0.1.06	Piso Básico Fixo – CRAS/PAIF					
	Total:	70.000				0
	Direta:	70.000				
	Indireta:					



Cód. Receita	Descrição da Receita	Alíneas e Sub-alíneas	Rúbricas e Sub-rúbricas	Fontes e Sub-fontes	Categorias Econômicas e Sub-categorias Econômicas	%
1.7.1.6.50.0.1.07	Piso Fixo de Média Complexidade - CREAS (PAEFI-MSE)					
	Total:	105.000				0
	Direta:	105.000				
	Indireta:					
1.7.1.6.50.0.1.08	Outras Transferências de Recursos do Fundo Nacional de Assistência Social – FNAS					
	Total:	50.000				0
	Direta:	50.000				
	Indireta:					
1.7.1.6.50.0.1.09	Piso de Alta Complexidade I(Criança e Adolescente)					
	Total:	55.000				0
	Direta:	55.000				
	Indireta:					
1.7.1.9.00.0.0.00	Outras Transferências de Recursos da União e de suas Entidades					
	Total:		321.000			0
	Direta:		321.000			
	Indireta:					
1.7.1.9.58.0.0.00	Transferência Obrigatória Decorrente da Lei Complementar nº 176/2020					
	Total:	3.000				0
	Direta:	3.000				
	Indireta:					
1.7.1.9.58.0.1.00	Transferência Obrigatória Decorrente da Lei Complementar nº ADO- 176/2020					
	Total:	3.000				0
	Direta:	3.000				
	Indireta:					
1.7.1.9.60.0.1.00	Transferências da Política Nacional Aldir Blanc de Fomento à Cultura - Lei nº 14.399/2022					
	Total:	150.000				0
	Direta:	150.000				
	Indireta:					
1.7.1.9.99.0.0.00	Outras Transferências de Recursos da União e de suas Entidades					
	Total:	168.000				0
	Direta:	168.000				
	Indireta:					
1.7.1.9.99.0.1.01	Outras Transferências de Recursos da União e de suas Entidades-Transferências Destinadas ao Setor Cultural-LC nº 195/2022-Art.					
	Total:	120.000				0
	Direta:	120.000				
	Indireta:					
1.7.1.9.99.0.1.03	Outras Transf.de Recursos da União e de suas Entidades-Transferências Destinadas ao Setor cultural-LC nº 195/2022-Art. 8º-Demais					
	Total:	48.000				0
	Direta:	48.000				
	Indireta:					
1.7.2.0.00.0.0.00	Transferências dos Estados e do Distrito Federal e de suas Entidades					
	Total:			6.481.400		7
	Direta:			6.481.400		
	Indireta:					



Cód. Receita	Descrição da Receita	Alíneas e Sub-alíneas	Rúbricas e Sub-rúbricas	Fontes e Sub-fontes	Categorias Econômicas e Sub-categorias Econômicas	%
1.7.2.1.00.0.0.00	Participação na Receita dos Estados e Distrito Federal					
		Total:	4.876.800			6
		Direta:	4.876.800			
		Indireta:				
1.7.2.1.50.0.0.00	Cota-Parte do ICMS					
		Total:	3.950.000			4
		Direta:	3.950.000			
		Indireta:				
1.7.2.1.50.0.1.00	Cota parte do ICMS					
		Total:	3.950.000			4
		Direta:	3.950.000			
		Indireta:				
1.7.2.1.51.0.0.00	Cota-Parte do IPVA					
		Total:	920.000			1
		Direta:	920.000			
		Indireta:				
1.7.2.1.51.0.1.01	Cota Parte do IPVA					
		Total:	920.000			1
		Direta:	920.000			
		Indireta:				
1.7.2.1.52.0.0.00	Cota-Parte do IPI - Municípios					
		Total:	1.800			0
		Direta:	1.800			
		Indireta:				
1.7.2.1.52.0.1.00	Cota-Parte do IPI sobre Exportação					
		Total:	1.800			0
		Direta:	1.800			
		Indireta:				
1.7.2.1.53.0.0.00	Cota-Parte da Contribuição de Intervenção no Domínio Econômico					
		Total:	5.000			0
		Direta:	5.000			
		Indireta:				
1.7.2.1.53.0.1.01	Cota-Parte Contribuição de Intervenção no Dominio Economico - CIDE					
		Total:	5.000			0
		Direta:	5.000			
		Indireta:				
1.7.2.2.00.0.0.00	Transferências das Compensações Financeiras pela Exploração de Recursos Naturais					
		Total:	5.600			0
		Direta:	5.600			
		Indireta:				
1.7.2.2.51.0.0.00	Cota-parte da Compensação Financeira de Recursos Minerais - CFEM					
		Total:	5.600			0
		Direta:	5.600			
		Indireta:				



Cód. Receita	Descrição da Receita	Alíneas e Sub-alíneas	Rúbricas e Sub-rúbricas	Fontes e Sub-fontes	Categorias Econômicas e Sub-categorias Econômicas	%
1.7.2.2.51.0.1.01	Cota-parte da Compensação Financeira de Recursos Minerais - CFEM					
	Total:	5.600				0
	Direta:	5.600				
	Indireta:					
1.7.2.3.00.0.0.00	Transferências de Recursos do Sistema Único de Saúde – SUS					
	Total:		1.224.000			1
	Direta:		1.224.000			
	Indireta:					
1.7.2.3.50.0.0.00	Transferências de Recursos do Sistema Único de Saúde – SUS					
	Total:	1.224.000				1
	Direta:	1.224.000				
	Indireta:					
1.7.2.3.50.0.1.00	Transferência de Recursos do Estado para Programas de Saúde – Repasse Fundo a Fundo					
	Total:	1.224.000				1
	Direta:	1.224.000				
	Indireta:					
1.7.2.4.00.0.0.00	Transferências de Convênios dos Estados e DF e de Suas Entidades					
	Total:		280.000			0
	Direta:		280.000			
	Indireta:					
1.7.2.4.50.0.0.00	Transferências de Convênios dos Estados e DF para o Sistema Único de Saúde – SUS					
	Total:	180.000				0
	Direta:	180.000				
	Indireta:					
1.7.2.4.50.0.1.01	Transferências de Convênios dos Estados e DF para o Sistema Único de Saúde – SUS					
	Total:	180.000				0
	Direta:	180.000				
	Indireta:					
1.7.2.4.51.0.0.00	Transferências de Convênios dos Estados Destinadas a Programas de Educação					
	Total:	100.000				0
	Direta:	100.000				
	Indireta:					
1.7.2.4.51.0.1.00	Transferências de Conv. dos Estados Dest. a Programas de Educação					
	Total:	100.000				0
	Direta:	100.000				
	Indireta:					
1.7.2.9.00.0.0.00	Outras Transferências dos Estados e Distrito Federal					
	Total:		95.000			0
	Direta:		95.000			
	Indireta:					
1.7.2.9.51.0.0.00	Transferências de Estados destinadas à Assistência Social					
	Total:	95.000				0
	Direta:	95.000				
	Indireta:					



Cód. Receita	Descrição da Receita	Alíneas e Sub-alíneas	Rúbricas e Sub-rúbricas	Fontes e Sub-fontes	Categorias Econômicas e Sub-categorias Econômicas	%
1.7.2.9.51.0.1.00	Transferência do Fundo Estadual de Assistência Social - FEAS (Co- Fincanciamento)					
	Total:	95.000				0
	Direta:	95.000				
	Indireta:					
1.7.5.0.00.0.0.00	Transferências de Outras Instituições Públicas					
	Total:			8.380.000		10
	Direta:			8.380.000		
	Indireta:					
1.7.5.1.00.0.0.00	Transferências de Recursos do Fundo de Manutenção e Desenvolvimento da Educação Básica e de Valorização dos Profissionais da					
	Total:		8.380.000			10
	Direta:		8.380.000			
	Indireta:					
1.7.5.1.50.0.0.00	Transferências de Recursos do Fundo de Manutenção e Desenvolvimento da Educação Básica e de Valorização dos Profissionais da					
	Total:	8.380.000				10
	Direta:	8.380.000				
	Indireta:					
1.7.5.1.50.0.1.01	Transferências de Recursos do FUNDEB					
	Total:	8.380.000				10
	Direta:	8.380.000				
	Indireta:					
1.9.0.0.00.0.0.00	OUTRAS RECEITAS CORRENTES					
	Total:				269.785	0
	Direta:				269.785	
	Indireta:					
1.9.2.0.00.0.0.00	Indenizações, Restituições e Ressarcimentos					
	Total:			250.000		0
	Direta:			250.000		
	Indireta:					
1.9.2.2.00.0.0.00	Restituições					
	Total:		250.000			0
	Direta:		250.000			
	Indireta:					
1.9.2.2.99.0.0.00	Outras Restituições					
	Total:	250.000				0
	Direta:	250.000				
	Indireta:					
1.9.2.2.99.0.1.00	Outras Restituições					
	Total:	250.000				0
	Direta:	250.000				
	Indireta:					
1.9.9.0.00.0.0.00	Demais Receitas Correntes					
	Total:			19.785		0
	Direta:			19.785		
	Indireta:					



Cód. Receita	Descrição da Receita	Alíneas e Sub-alíneas	Rúbricas e Sub-rúbricas	Fontes e Sub-fontes	Categorias Econômicas e Sub-categorias Econômicas	%
1.9.9.00.0.0.00	Outras Receitas Correntes					
		Total:	19.785			0
		Direta:	19.785			
		Indireta:				
1.9.9.99.0.0.00	Outras Receitas					
		Total:	19.785			0
		Direta:	19.785			
		Indireta:				
1.9.9.99.1.1.00	Outras Receitas Administradas pela RFB					
		Total:	19.785			0
		Direta:	19.785			
		Indireta:				
2.0.0.0.0.0.0.00	Receitas de Capital					
		Total:			10.102.000	11
		Direta:			10.102.000	
		Indireta:				
2.2.0.0.0.0.0.00	Alienação de Bens					
		Total:			10.000	0
		Direta:			10.000	
		Indireta:				
2.2.1.0.0.0.0.00	Alienação de Bens Móveis					
		Total:		10.000		0
		Direta:		10.000		
		Indireta:				
2.2.1.3.00.0.0.00	Alienação de Bens Móveis e Semoventes					
		Total:	10.000			0
		Direta:	10.000			
		Indireta:				
2.2.1.3.01.0.0.00	Alienação de Bens Móveis e Semoventes					
		Total:	10.000			0
		Direta:	10.000			
		Indireta:				
2.2.1.3.01.0.1.00	Alienação de Bens Móveis e Semoventes					
		Total:	10.000			0
		Direta:	10.000			
		Indireta:				
2.4.0.0.0.0.0.00	Transferências de Capital					
		Total:			10.092.000	11
		Direta:			10.092.000	
		Indireta:				
2.4.1.0.0.0.0.00	Transferências da União e de suas Entidades					
		Total:		8.230.000		9
		Direta:		8.230.000		
		Indireta:				



Cód. Receita	Descrição da Receita	Alíneas e Sub-alíneas	Rúbricas e Sub-rúbricas	Fontes e Sub-fontes	Categorias Econômicas e Sub-categorias Econômicas	%
2.4.1.1.00.0.0.00	Transferências de Recursos do Sistema Único de Saúde - SUS					
		Total:	1.400.000			2
		Direta:	1.400.000			
		Indireta:				
2.4.1.1.51.0.0.00	Transferências de Recursos do Sistema Único de Saúde – SUS - Fundo a Fundo - Bloco de Estruturação da Rede de Serviços Públicos					
		Total:	1.400.000			2
		Direta:	1.400.000			
		Indireta:				
2.4.1.1.51.1.1.00	Transferências de Recursos do Sistema Único de Saúde SUS – Atenção Primária - Investimento					
		Total:	600.000			1
		Direta:	600.000			
		Indireta:				
2.4.1.1.51.2.1.00	Transferências de Recursos do Sistema Único de Saúde SUS – Atenção Especializada - Investimento					
		Total:	800.000			1
		Direta:	800.000			
		Indireta:				
2.4.1.2.00.0.0.00	Transferências de Recursos do Fundo Nacional do Desenvolvimento da Educação – FNDE					
		Total:	1.000.000			1
		Direta:	1.000.000			
		Indireta:				
2.4.1.2.50.0.0.00	Transferências de Recursos Destinados a Programas de Educação					
		Total:	1.000.000			1
		Direta:	1.000.000			
		Indireta:				
2.4.1.2.50.1.1.01	Transferências de Recursos Destinados a Programas de Educação-FNDE-Investimento					
		Total:	800.000			1
		Direta:	800.000			
		Indireta:				
2.4.1.2.50.1.1.02	Transferências para o Programa de Apoio ao Transporte Escolar para Educação Básica - CAMINHO DA ESCOLA					
		Total:	200.000			0
		Direta:	200.000			
		Indireta:				
2.4.1.3.00.0.0.00	Transferências de Recursos do Fundo Nacional de Assistência Social – FNAS					
		Total:	100.000			0
		Direta:	100.000			
		Indireta:				
2.4.1.3.50.0.0.00	Transferências de Recursos do Fundo Nacional de Assistência Social – FNAS					
		Total:	100.000			0
		Direta:	100.000			
		Indireta:				
2.4.1.3.50.0.1.00	Transferências de Recursos do Fundo Nacional de Assistência Social – FNAS					
		Total:	100.000			0
		Direta:	100.000			
		Indireta:				



Cód. Receita	Descrição da Receita	Alíneas e Sub-alíneas	Rúbricas e Sub-rúbricas	Fontes e Sub-fontes	Categorias Econômicas e Sub-categorias Econômicas	%
2.4.1.4.00.0.0.00	Transferências de Convênios da União e de suas Entidades					
		Total:	5.730.000			7
		Direta:	5.730.000			
		Indireta:				
2.4.1.4.50.0.0.00	Transferências de Convênios da União para o Sistema Único de Saúde – SUS					
		Total:	900.000			1
		Direta:	900.000			
		Indireta:				
2.4.1.4.50.0.1.00	Transferências de Convênio da União-Ministério da Saúde					
		Total:	900.000			1
		Direta:	900.000			
		Indireta:				
2.4.1.4.99.0.0.00	Outras Transferências de Convênios da União e de Suas Entidades					
		Total:	4.830.000			5
		Direta:	4.830.000			
		Indireta:				
2.4.1.4.99.0.1.02	Outras Transferências de Convênios da União					
		Total:	4.730.000			5
		Direta:	4.730.000			
		Indireta:				
2.4.1.4.99.0.1.12	Transferências de Convênios da União Destinadas a Programas de Assistência Social					
		Total:	100.000			0
		Direta:	100.000			
		Indireta:				
2.4.2.0.00.0.0.00	Transferências dos Estados e do Distrito Federal e de suas Entidades					
		Total:		1.862.000		2
		Direta:		1.862.000		
		Indireta:				
2.4.2.2.00.0.0.00	Transferências de Convênios dos Estados e DF e de Suas Entidades					
		Total:	1.862.000			2
		Direta:	1.862.000			
		Indireta:				
2.4.2.2.50.0.0.00	Transferências de Convênios dos Estados para o Sistema Único de Saúde – SUS					
		Total:	300.000			0
		Direta:	300.000			
		Indireta:				
2.4.2.2.50.0.1.01	Transferências de Convênios dos Estados para o Sistema Único de Saúde – SUS					
		Total:	300.000			0
		Direta:	300.000			
		Indireta:				
2.4.2.2.51.0.0.00	Transferências de Convênios dos Estados destinadas a Programas de Educação					
		Total:	1.262.000			1
		Direta:	1.262.000			
		Indireta:				



Cód. Receita	Descrição da Receita	Alíneas e Sub-alíneas	Rúbricas e Sub-rúbricas	Fontes e Sub-fontes	Categorias Econômicas e Sub-categorias Econômicas	%
2.4.2.2.51.0.1.00	Transferências de Convênios dos Estados destinadas a Programas de Educação					
	Total:	1.262.000				1
	Direta:	1.262.000				
	Indireta:					
2.4.2.2.99.0.1.01	Outras Transferências de Convênios dos Estados e DF e de Suas Entidades					
	Total:	300.000				0
	Direta:	300.000				
	Indireta:					
9.0.0.0.00.0.0.00	Receitas Correntes					
	Total:				6.574.760	7
	Direta:				6.574.760	
	Indireta:					
9.7.0.0.00.0.0.00	Transferências Correntes					
	Total:				6.574.760	7
	Direta:				6.574.760	
	Indireta:					
9.7.1.0.00.0.0.00	Transferências da União e de suas Entidades					
	Total:			5.600.400		6
	Direta:			5.600.400		
	Indireta:					
9.7.1.1.00.0.0.00	Transferências Decorrentes de Participação na Receita da União					
	Total:		5.600.400			6
	Direta:		5.600.400			
	Indireta:					
9.7.1.1.51.0.0.00	Cota-Parte do Fundo de Participação dos Municípios - FPM					
	Total:	5.600.000				6
	Direta:	5.600.000				
	Indireta:					
9.7.1.1.51.1.1.00	Dedução para a formação do FUNDEB-Cota-Parte do Fundo de Participação dos Municípios - FPM					
	Total:	5.600.000				6
	Direta:	5.600.000				
	Indireta:					
9.7.1.1.52.0.0.00	Cota-Parte do Imposto Sobre a Propriedade Territorial Rural					
	Total:	400				0
	Direta:	400				
	Indireta:					
9.7.1.1.52.0.1.00	Dedução para a formação do FUNDEB- Cota-Parte do Imposto Sobre a Propriedade Territorial Rural-ITR					
	Total:	400				0
	Direta:	400				
	Indireta:					
9.7.2.0.00.0.0.00	Transferências dos Estados e do Distrito Federal e de suas Entidades					
	Total:			974.360		1
	Direta:			974.360		
	Indireta:					

**Prefeitura Municipal de Piancó**

SECRETARIA DE FINANÇAS, PLANEJ.E GESTÃO ORÇAMENTÁRIA

Departamento de Contabilidade - Orçamento-Programa de 2024 - R\$ 1,00

Demonstrativo da Receita Segundo as Categorias Econômicas - ANEXO II - LF nº 4.320/64

Fiscal e Seguridade

Cód. Receita	Descrição da Receita	Alíneas e Sub-alíneas	Rúbricas e Sub-rúbricas	Fontes e Sub-fontes	Categorias Econômicas e Sub-categorias Econômicas	%
9.7.2.1.00.0.0.00	Participação na Receita dos Estados e Distrito Federal					
	Total:		974.360			1
	Direta:		974.360			
	Indireta:					
9.7.2.1.50.0.0.00	Cota-Parte do ICMS					
	Total:	790.000				1
	Direta:	790.000				
	Indireta:					
9.7.2.1.50.0.1.00	Dedução para a formação do FUNDEB- Cota-Parte do ICMS					
	Total:	790.000				1
	Direta:	790.000				
	Indireta:					
9.7.2.1.51.0.0.00	Cota-Parte do IPVA					
	Total:	184.000				0
	Direta:	184.000				
	Indireta:					
9.7.2.1.51.0.1.00	Dedução para a formação do FUNDEB- Cota-Parte do IPVA					
	Total:	184.000				0
	Direta:	184.000				
	Indireta:					
9.7.2.1.52.0.0.00	Cota-Parte do IPI - Municípios					
	Total:	360				0
	Direta:	360				
	Indireta:					
9.7.2.1.52.0.1.00	Dedução para a formação do FUNDEB- Cota-Parte do IPI					
	Total:	360				0
	Direta:	360				
	Indireta:					

1 - Total da Direta: 87.876.125
2 - Total da Indireta: 0
3 - Total (1 + 2): 87.876.125
Total da Intra-Orçamentária: 0

CLAIR LEIFÃO MARTINS
BELTRAO BÉZERRA DE
MELO
CPF- 477.984.084-87 CRC/PB
4.395/O-7

JÚLIO EDUARDO VENÂNCIO
PINHEIRO
Secretário de Finanças

DANIEL GALDINO DE
ARAÚJO PEREIRA
Prefeito



Cód. Receita	Descrição da Receita	Alíneas e Sub-alíneas	Rúbricas e Sub-rúbricas	Fontes e Sub-fontes	Categorias Econômicas e Sub-categorias Econômicas	%
1.0.0.00.0.0.00	Receitas Correntes					
		Total:			52.239.385	59
		Direta:			52.239.385	
		Indireta:				
1.1.0.00.0.0.00	Impostos, Taxas e Contribuições de Melhoria					
		Total:			2.849.900	3
		Direta:			2.849.900	
		Indireta:				
1.1.1.0.00.0.0.00	IMPOSTOS					
		Total:		2.649.000		3
		Direta:		2.649.000		
		Indireta:				
1.1.1.2.00.0.0.00	Impostos sobre o Patrimônio					
		Total:	489.000			1
		Direta:	489.000			
		Indireta:				
1.1.1.2.50.0.0.00	Imposto sobre a Propriedade Predial e Territorial Urbana					
		Total:	251.000			0
		Direta:	251.000			
		Indireta:				
1.1.1.2.50.0.1.01	Imposto sobre a Propriedade Predial e Territorial Urbana - IPTU					
		Total:	250.000			0
		Direta:	250.000			
		Indireta:				
1.1.1.2.50.0.3.00	Receita da Dívida Ativa Imposto s/Propriedade Predial e Territorial Urbana-IPTU					
		Total:	1.000			0
		Direta:	1.000			
		Indireta:				
1.1.1.2.53.0.0.00	Impostos sobre Transmissão Inter Vivos de Bens Imóveis e de Direitos Reais sobre Imóveis					
		Total:	238.000			0
		Direta:	238.000			
		Indireta:				
1.1.1.2.53.0.1.01	Imposto s/Transmissão Inter Vivos de B.Imóveis e Direitos Reais s/Imóveis-ITBI					
		Total:	238.000			0
		Direta:	238.000			
		Indireta:				
1.1.1.3.00.0.0.00	Impostos sobre a Renda e Proventos de Qualquer Natureza					
		Total:	1.290.000			1
		Direta:	1.290.000			
		Indireta:				
1.1.1.3.03.0.0.00	Imposto sobre a Renda - Retido na Fonte					
		Total:	1.290.000			1
		Direta:	1.290.000			
		Indireta:				



Cód. Receita	Descrição da Receita	Alíneas e Sub-alíneas	Rúbricas e Sub-rúbricas	Fontes e Sub-fontes	Categorias Econômicas e Sub-categorias Econômicas	%
1.1.1.3.03.1.1.00	Imposto sobre a Renda - Retido na Fonte IRRF- Trabalho					
	Total:	1.040.000				1
	Direta:	1.040.000				
	Indireta:					
1.1.1.3.03.4.1.00	Imposto sobre a Renda - Retido na Fonte - IRRF Outros Rendimentos					
	Total:	250.000				0
	Direta:	250.000				
	Indireta:					
1.1.1.4.00.0.0.00	Impostos sobre a Produção e Circulação de Mercadorias e Serviços					
	Total:		870.000			1
	Direta:		870.000			
	Indireta:					
1.1.1.4.51.0.0.00	Impostos sobre Serviços					
	Total:	870.000				1
	Direta:	870.000				
	Indireta:					
1.1.1.4.51.1.1.01	Imposto Sobre Serviços de Quaquer Natureza - ISS					
	Total:	870.000				1
	Direta:	870.000				
	Indireta:					
1.1.2.0.00.0.0.00	Taxas					
	Total:			200.900		0
	Direta:			200.900		
	Indireta:					
1.1.2.1.00.0.0.00	Taxas pelo Exercício do Poder de Polícia					
	Total:		200.400			0
	Direta:		200.400			
	Indireta:					
1.1.2.1.01.0.0.00	Taxas de Inspeção, Controle e Fiscalização					
	Total:	198.000				0
	Direta:	198.000				
	Indireta:					
1.1.2.1.01.0.1.01	Taxa de Cimiterios					
	Total:	11.000				0
	Direta:	11.000				
	Indireta:					
1.1.2.1.01.0.1.02	Outras Taxas pelo Exercício de Poder de Polícia					
	Total:	14.000				0
	Direta:	14.000				
	Indireta:					
1.1.2.1.01.0.1.03	Taxas de Licença para Localizacao e Funcionamento					
	Total:	150.000				0
	Direta:	150.000				
	Indireta:					



Cód. Receita	Descrição da Receita	Alíneas e Sub-alíneas	Rúbricas e Sub-rúbricas	Fontes e Sub-fontes	Categorias Econômicas e Sub-categorias Econômicas	%
1.1.2.1.01.0.1.04	Taxa de Licenca para Execucao de Obras					
	Total:	23.000				0
	Direta:	23.000				
	Indireta:					
1.1.2.1.50.0.0.00	Taxa de Fiscalização de Vigilância Sanitária					
	Total:	2.400				0
	Direta:	2.400				
	Indireta:					
1.1.2.1.50.0.1.00	Taxa de Fiscalizacao de Vigilancia Sanitaria					
	Total:	2.400				0
	Direta:	2.400				
	Indireta:					
1.1.2.2.00.0.0.00	Taxas Pela Prestação de Serviços					
	Total:		500			0
	Direta:		500			
	Indireta:					
1.1.2.2.01.0.0.00	Taxas pela Prestação de Serviços em Geral					
	Total:	500				0
	Direta:	500				
	Indireta:					
1.1.2.2.01.0.1.01	Outras Taxas Pela Prestação de Serviços					
	Total:	500				0
	Direta:	500				
	Indireta:					
1.2.0.0.00.0.0.00	Contribuições					
	Total:				980.000	1
	Direta:				980.000	
	Indireta:					
1.2.4.0.00.0.0.00	Contribuição para o Custeio do Serviço de Iluminação Pública					
	Total:			980.000		1
	Direta:			980.000		
	Indireta:					
1.2.4.1.00.0.0.00	Contribuição para o Custeio do Serviço de Iluminação Pública					
	Total:		980.000			1
	Direta:		980.000			
	Indireta:					
1.2.4.1.50.0.0.00	Contribuição para o Custeio do Serviço de Iluminação Pública					
	Total:	980.000				1
	Direta:	980.000				
	Indireta:					
1.2.4.1.50.0.1.00	Contribuição para o Custeio do Serviço de Iluminação Pública-CIP					
	Total:	980.000				1
	Direta:	980.000				
	Indireta:					



Cód. Receita	Descrição da Receita	Alíneas e Sub-alíneas	Rúbricas e Sub-rúbricas	Fontes e Sub-fontes	Categorias Econômicas e Sub-categorias Econômicas	%
1.3.0.0.00.0.00	RECEITA PATRIMONIAL					
		Total:			619.100	1
		Direta:			619.100	
		Indireta:				
1.3.2.0.00.0.0.00	Valores Mobiliários					
		Total:		619.100		1
		Direta:		619.100		
		Indireta:				
1.3.2.1.00.0.0.00	Juros e Correções Monetárias					
		Total:	617.100			1
		Direta:	617.100			
		Indireta:				
1.3.2.1.01.0.0.00	Remuneração de Depósitos Bancários					
		Total:	617.100			1
		Direta:	617.100			
		Indireta:				
1.3.2.1.01.0.1.00	Receita de Rem. de Depósitos Bancários de Recursos Vinculados – FNDE-QSE					
		Total:	9.000			0
		Direta:	9.000			
		Indireta:				
1.3.2.1.01.0.1.04	Receita de Rem. de Depósitos Bancários de Recursos Vinculados– FNDE PNATE					
		Total:	3.000			0
		Direta:	3.000			
		Indireta:				
1.3.2.1.01.0.1.05	Receita de Rem. de Depósitos Bancários de Recursos Vinculados– FNDE PNAE					
		Total:	2.000			0
		Direta:	2.000			
		Indireta:				
1.3.2.1.01.0.1.06	Receita de Rem. de Depósitos Bancários de Recursos Vinculados - CIDE					
		Total:	1.500			0
		Direta:	1.500			
		Indireta:				
1.3.2.1.01.0.1.09	Receita de Rem. de Depósitos Bancários de Recursos Vinculados - Convênio União					
		Total:	198.000			0
		Direta:	198.000			
		Indireta:				
1.3.2.1.01.0.1.10	Receita de Rem. de Depósitos Bancários de Recursos Vinculado-Convênio Educação Estado					
		Total:	238.000			0
		Direta:	238.000			
		Indireta:				
1.3.2.1.01.0.1.12	Remuneração de Depósitos de Recursos- NÃO VINCULADOS					
		Total:	81.500			0
		Direta:	81.500			
		Indireta:				



Cód. Receita	Descrição da Receita	Alíneas e Sub-alíneas	Rúbricas e Sub-rúbricas	Fontes e Sub-fontes	Categorias Econômicas e Sub-categorias Econômicas	%
1.3.2.1.01.0.1.13	Receita de Rem. de Depósitos Bancários de Recursos Vinculados - Convênio Educação Estado					
	Total:	500				0
	Direta:	500				
	Indireta:					
1.3.2.1.01.0.1.14	Receita de Rem. de Depósitos Bancários de Recursos Vinculados – FNDE					
	Total:	22.700				0
	Direta:	22.700				
	Indireta:					
1.3.2.1.01.0.1.18	Receita de Remuneração de Depósitos Bancários de Recursos Vinculados – FUNDEB					
	Total:	60.000				0
	Direta:	60.000				
	Indireta:					
1.3.2.1.01.0.1.20	Receita de Rem. de Depósitos Bancários de Recursos Vinculados – FNDE PDDE					
	Total:	400				0
	Direta:	400				
	Indireta:					
1.3.2.1.01.0.1.23	Receita de Rem. de Depósitos Bancários de Recursos Vinculados- FEP					
	Total:	500				0
	Direta:	500				
	Indireta:					
1.3.2.2.00.0.0.00	Dividendos					
	Total:		2.000			0
	Direta:		2.000			
	Indireta:					
1.3.2.2.01.0.0.00	Dividendos					
	Total:	2.000				0
	Direta:	2.000				
	Indireta:					
1.3.2.2.01.0.1.00	Dividendos					
	Total:	2.000				0
	Direta:	2.000				
	Indireta:					
1.7.0.0.00.0.0.00	TRANSFERENCIAS CORRENTES					
	Total:				47.520.600	54
	Direta:				47.520.600	
	Indireta:					
1.7.1.0.00.0.0.00	Transferências da União e de suas Entidades					
	Total:			34.158.200		39
	Direta:			34.158.200		
	Indireta:					
1.7.1.1.00.0.0.00	Transferências Decorrentes de Participação na Receita da União					
	Total:		30.652.000			35
	Direta:		30.652.000			
	Indireta:					



Cód. Receita	Descrição da Receita	Alíneas e Sub-alíneas	Rúbricas e Sub-rúbricas	Fontes e Sub-fontes	Categorias Econômicas e Sub-categorias Econômicas	%
1.7.1.1.51.0.0.00	Cota-Parte do Fundo de Participação dos Municípios - FPM	Total: 30.650.000				35
		Direta:	30.650.000			
		Indireta:				
1.7.1.1.51.1.1.00	Cota-Parte do Fundo de Participação dos Municípios - FPM	Total: 28.000.000				32
		Direta:	28.000.000			
		Indireta:				
1.7.1.1.51.2.1.01	Cota-Parte do Fundo de Participação do Municípios – Cotas Extraordinárias	Total: 2.650.000				3
		Direta:	2.650.000			
		Indireta:				
1.7.1.1.52.0.0.00	Cota-Parte do Imposto Sobre a Propriedade Territorial Rural	Total: 2.000				0
		Direta:	2.000			
		Indireta:				
1.7.1.1.52.0.1.00	Cota-Parte do Imposto Sobre a Propriedade Territorial Rural - ITR	Total: 2.000				0
		Direta:	2.000			
		Indireta:				
1.7.1.2.00.0.0.00	Transferências das Compensações Financeiras pela Exploração de Recursos Naturais	Total: 760.000				1
		Direta:	760.000			
		Indireta:				
1.7.1.2.52.0.0.00	Cota-parte da Compensação Financeira pela Produção de Petróleo	Total: 510.000				1
		Direta:	510.000			
		Indireta:				
1.7.1.2.52.4.1.00	Cota-Parte do Fundo Especial Petroleo - FEP	Total: 510.000				1
		Direta:	510.000			
		Indireta:				
1.7.1.2.53.0.0.00	Cota-parte do bônus de assinatura de contrato de partilha de produção	Total: 250.000				0
		Direta:	250.000			
		Indireta:				
1.7.1.2.53.0.1.01	Cota-parte do Bônus de Assinatura de Contrato de Partilha de Produção-Bônus Assinatura Petróleo - Cessão Onerosa - Pre Sal	Total: 250.000				0
		Direta:	250.000			
		Indireta:				
1.7.1.4.00.0.0.00	Transferências de Recursos do Fundo Nacional do Desenvolvimento da Educação – FNDE	Total: 530.200				1
		Direta:	530.200			
		Indireta:				



Cód. Receita	Descrição da Receita	Alíneas e Sub-alíneas	Rúbricas e Sub-rúbricas	Fontes e Sub-fontes	Categorias Econômicas e Sub-categorias Econômicas	%
1.7.1.4.50.0.0.00	Transferências do Salário-Educação					
	Total:	198.000				0
	Direta:	198.000				
	Indireta:					
1.7.1.4.50.0.1.00	Quota Municipal do Salário-Educação-QSE					
	Total:	198.000				0
	Direta:	198.000				
	Indireta:					
1.7.1.4.51.0.0.00	Transferências Diretas do FNDE referentes ao Programa Dinheiro Direto na Escola – PDDE					
	Total:	5.000				0
	Direta:	5.000				
	Indireta:					
1.7.1.4.51.0.1.00	Programa Dinheiro Direto nas Escolas - PDDE					
	Total:	5.000				0
	Direta:	5.000				
	Indireta:					
1.7.1.4.52.0.0.00	Transferências referentes ao Programa Nacional de Alimentação Escolar – PNAE					
	Total:	188.500				0
	Direta:	188.500				
	Indireta:					
1.7.1.4.52.0.1.00	Programa Nacional de Alimentação Escolar - PNAE					
	Total:	188.500				0
	Direta:	188.500				
	Indireta:					
1.7.1.4.53.0.0.00	Transferências referentes ao Programa Nacional de Apoio ao Transporte do Escolar – PNATE					
	Total:	88.700				0
	Direta:	88.700				
	Indireta:					
1.7.1.4.53.0.1.00	Programa Nacional de Apoio ao Transporte Escolar - PNATE					
	Total:	88.700				0
	Direta:	88.700				
	Indireta:					
1.7.1.4.99.0.0.00	Outras Transferências Diretas do Fundo Nacional do Desenvolvimento da Educação - FNDE					
	Total:	50.000				0
	Direta:	50.000				
	Indireta:					
1.7.1.4.99.0.1.01	Outras Transferências do FNDE					
	Total:	50.000				0
	Direta:	50.000				
	Indireta:					
1.7.1.5.00.0.0.00	Transferências de Recursos de Complementação da União ao Fundo de Manutenção e Desenvolvimento da Educação Básica e de					
	Total:		1.895.000			2
	Direta:		1.895.000			
	Indireta:					



Cód. Receita	Descrição da Receita	Alíneas e Sub-alíneas	Rúbricas e Sub-rúbricas	Fontes e Sub-fontes	Categorias Econômicas e Sub-categorias Econômicas	%
1.7.1.5.50.0.0.00	Transferências de Recursos de Complementação da União ao Fundeb – VAAT					
	Total:	720.000				1
	Direta:	720.000				
	Indireta:					
1.7.1.5.50.0.1.01	Transferências de Recursos da Complementação da União – FUNDEB-VAAT					
	Total:	720.000				1
	Direta:	720.000				
	Indireta:					
1.7.1.5.51.0.0.00	Transferências de Recursos de Complementação da União ao Fundeb – VAAF					
	Total:	975.000				1
	Direta:	975.000				
	Indireta:					
1.7.1.5.51.0.1.00	Transferências de Recursos da Complementação da União- FUNDEB-VAAF					
	Total:	975.000				1
	Direta:	975.000				
	Indireta:					
1.7.1.5.52.0.0.00	Transferências de Recursos de Complementação da União ao Fundeb – VAAR					
	Total:	200.000				0
	Direta:	200.000				
	Indireta:					
1.7.1.5.52.0.1.00	Transferências de Recursos de Complementação da União ao Fundeb – VAAR					
	Total:	200.000				0
	Direta:	200.000				
	Indireta:					
1.7.1.9.00.0.0.00	Outras Transferências de Recursos da União e de suas Entidades					
	Total:		321.000			0
	Direta:		321.000			
	Indireta:					
1.7.1.9.58.0.0.00	Transferência Obrigatória Decorrente da Lei Complementar nº 176/2020					
	Total:	3.000				0
	Direta:	3.000				
	Indireta:					
1.7.1.9.58.0.1.00	Transferência Obrigatória Decorrente da Lei Complementar nº ADO- 176/2020					
	Total:	3.000				0
	Direta:	3.000				
	Indireta:					
1.7.1.9.60.0.1.00	Transferências da Política Nacional Aldir Blanc de Fomento à Cultura - Lei nº 14.399/2022					
	Total:	150.000				0
	Direta:	150.000				
	Indireta:					
1.7.1.9.99.0.0.00	Outras Transferências de Recursos da União e de suas Entidades					
	Total:	168.000				0
	Direta:	168.000				
	Indireta:					



Cód. Receita	Descrição da Receita	Alíneas e Sub-alíneas	Rúbricas e Sub-rúbricas	Fontes e Sub-fontes	Categorias Econômicas e Sub-categorias Econômicas	%
1.7.1.9.99.0.1.01	Outras Transferências de Recursos da União e de suas Entidades-Transferências Destinadas ao Setor Cultural-LC nº 195/2022-Art.	Total:	120.000			0
		Direta:	120.000			
		Indireta:				
1.7.1.9.99.0.1.03	Outras Transf.de Recursos da União e de suas Entidades-Transferências Destinadas ao Setor cultural-LC nº 195/2022-Art. 8º-Demais	Total:	48.000			0
		Direta:	48.000			
		Indireta:				
1.7.2.0.00.0.0.00	Transferências dos Estados e do Distrito Federal e de suas Entidades	Total:		4.982.400		6
		Direta:		4.982.400		
		Indireta:				
1.7.2.1.00.0.0.00	Participação na Receita dos Estados e Distrito Federal	Total:	4.876.800			6
		Direta:	4.876.800			
		Indireta:				
1.7.2.1.50.0.0.00	Cota-Parte do ICMS	Total:	3.950.000			4
		Direta:	3.950.000			
		Indireta:				
1.7.2.1.50.0.1.00	Cota parte do ICMS	Total:	3.950.000			4
		Direta:	3.950.000			
		Indireta:				
1.7.2.1.51.0.0.00	Cota-Parte do IPVA	Total:	920.000			1
		Direta:	920.000			
		Indireta:				
1.7.2.1.51.0.1.01	Cota Parte do IPVA	Total:	920.000			1
		Direta:	920.000			
		Indireta:				
1.7.2.1.52.0.0.00	Cota-Parte do IPI - Municípios	Total:	1.800			0
		Direta:	1.800			
		Indireta:				
1.7.2.1.52.0.1.00	Cota-Parte do IPI sobre Exportação	Total:	1.800			0
		Direta:	1.800			
		Indireta:				
1.7.2.1.53.0.0.00	Cota-Parte da Contribuição de Intervenção no Domínio Econômico	Total:	5.000			0
		Direta:	5.000			
		Indireta:				



Cód. Receita	Descrição da Receita	Alíneas e Sub-alíneas	Rúbricas e Sub-rúbricas	Fontes e Sub-fontes	Categorias Econômicas e Sub-categorias Econômicas	%
1.7.2.1.53.0.1.01	Cota-Parte Contribuição de Intervenção no Domínio Economico - CIDE					
	Total:	5.000				0
	Direta:	5.000				
	Indireta:					
1.7.2.2.00.0.0.00	Transferências das Compensações Financeiras pela Exploração de Recursos Naturais					
	Total:		5.600			0
	Direta:		5.600			
	Indireta:					
1.7.2.2.51.0.0.00	Cota-parte da Compensação Financeira de Recursos Minerais - CFEM					
	Total:	5.600				0
	Direta:	5.600				
	Indireta:					
1.7.2.2.51.0.1.01	Cota-parte da Compensação Financeira de Recursos Minerais - CFEM					
	Total:	5.600				0
	Direta:	5.600				
	Indireta:					
1.7.2.4.00.0.0.00	Transferências de Convênios dos Estados e DF e de Suas Entidades					
	Total:		100.000			0
	Direta:		100.000			
	Indireta:					
1.7.2.4.51.0.0.00	Transferências de Convênios dos Estados Destinadas a Programas de Educação					
	Total:	100.000				0
	Direta:	100.000				
	Indireta:					
1.7.2.4.51.0.1.00	Transferências de Conv. dos Estados Dest. a Programas de Educação					
	Total:	100.000				0
	Direta:	100.000				
	Indireta:					
1.7.5.0.00.0.0.00	Transferências de Outras Instituições Públicas					
	Total:			8.380.000		10
	Direta:			8.380.000		
	Indireta:					
1.7.5.1.00.0.0.00	Transferências de Recursos do Fundo de Manutenção e Desenvolvimento da Educação Básica e de Valorização dos Profissionais da					
	Total:		8.380.000			10
	Direta:		8.380.000			
	Indireta:					
1.7.5.1.50.0.0.00	Transferências de Recursos do Fundo de Manutenção e Desenvolvimento da Educação Básica e de Valorização dos Profissionais da					
	Total:	8.380.000				10
	Direta:	8.380.000				
	Indireta:					
1.7.5.1.50.0.1.01	Transferências de Recursos do FUNDEB					
	Total:	8.380.000				10
	Direta:	8.380.000				
	Indireta:					



Cód. Receita	Descrição da Receita	Alíneas e Sub-alíneas	Rúbricas e Sub-rúbricas	Fontes e Sub-fontes	Categorias Econômicas e Sub-categorias Econômicas	%
1.9.0.0.00.0.0.00	OUTRAS RECEITAS CORRENTES					
		Total:			269.785	0
		Direta:			269.785	
		Indireta:				
1.9.2.0.00.0.0.00	Indenizações, Restituições e Ressarcimentos					
		Total:		250.000		0
		Direta:		250.000		
		Indireta:				
1.9.2.2.00.0.0.00	Restituições					
		Total:	250.000			0
		Direta:	250.000			
		Indireta:				
1.9.2.2.99.0.0.00	Outras Restituições					
		Total:	250.000			0
		Direta:	250.000			
		Indireta:				
1.9.2.2.99.0.1.00	Outras Restituições					
		Total:	250.000			0
		Direta:	250.000			
		Indireta:				
1.9.9.0.00.0.0.00	Demais Receitas Correntes					
		Total:		19.785		0
		Direta:		19.785		
		Indireta:				
1.9.9.0.00.0.0.00	Outras Receitas Correntes					
		Total:	19.785			0
		Direta:	19.785			
		Indireta:				
1.9.9.9.00.0.0.00	Outras Receitas					
		Total:	19.785			0
		Direta:	19.785			
		Indireta:				
1.9.9.9.00.1.1.00	Outras Receitas Administradas pela RFB					
		Total:	19.785			0
		Direta:	19.785			
		Indireta:				
2.0.0.0.00.0.0.00	Receitas de Capital					
		Total:			7.302.000	8
		Direta:			7.302.000	
		Indireta:				
2.2.0.0.00.0.0.00	Alienação de Bens					
		Total:			10.000	0
		Direta:			10.000	
		Indireta:				



Cód. Receita	Descrição da Receita	Alíneas e Sub-alíneas	Rúbricas e Sub-rúbricas	Fontes e Sub-fontes	Categorias Econômicas e Sub-categorias Econômicas	%
2.2.1.0.00.0.0.00	Alienação de Bens Móveis					
	Total:			10.000		0
	Direta:			10.000		
	Indireta:					
2.2.1.3.00.0.0.00	Alienação de Bens Móveis e Semoventes					
	Total:		10.000			0
	Direta:		10.000			
	Indireta:					
2.2.1.3.01.0.0.00	Alienação de Bens Móveis e Semoventes					
	Total:	10.000				0
	Direta:	10.000				
	Indireta:					
2.2.1.3.01.0.1.00	Alienação de Bens Móveis e Semoventes					
	Total:	10.000				0
	Direta:	10.000				
	Indireta:					
2.4.0.0.00.0.0.00	Transferências de Capital					
	Total:				7.292.000	8
	Direta:				7.292.000	
	Indireta:					
2.4.1.0.00.0.0.00	Transferências da União e de suas Entidades					
	Total:			5.730.000		7
	Direta:			5.730.000		
	Indireta:					
2.4.1.2.00.0.0.00	Transferências de Recursos do Fundo Nacional do Desenvolvimento da Educação – FNDE					
	Total:		1.000.000			1
	Direta:		1.000.000			
	Indireta:					
2.4.1.2.50.0.0.00	Transferências de Recursos Destinados a Programas de Educação					
	Total:	1.000.000				1
	Direta:	1.000.000				
	Indireta:					
2.4.1.2.50.1.1.01	Transferências de Recursos Destinados a Programas de Educação-FNDE-Investimento					
	Total:	800.000				1
	Direta:	800.000				
	Indireta:					
2.4.1.2.50.1.1.02	Transferências para o Programa de Apoio ao Transporte Escolar para Educação Básica - CAMINHO DA ESCOLA					
	Total:	200.000				0
	Direta:	200.000				
	Indireta:					
2.4.1.4.00.0.0.00	Transferências de Convênios da União e de suas Entidades					
	Total:		4.730.000			5
	Direta:		4.730.000			
	Indireta:					



Cód. Receita	Descrição da Receita	Alíneas e Sub-alíneas	Rúbricas e Sub-rúbricas	Fontes e Sub-fontes	Categorias Econômicas e Sub-categorias Econômicas	%
2.4.1.4.99.0.0.00	Outras Transferências de Convênios da União e de Suas Entidades	Total:	4.730.000			5
		Direta:	4.730.000			
		Indireta:				
2.4.1.4.99.0.1.02	Outras Transferências de Convênios da União	Total:	4.730.000			5
		Direta:	4.730.000			
		Indireta:				
2.4.2.0.00.0.0.00	Transferências dos Estados e do Distrito Federal e de suas Entidades	Total:		1.562.000		2
		Direta:		1.562.000		
		Indireta:				
2.4.2.2.00.0.0.00	Transferências de Convênios dos Estados e DF e de Suas Entidades	Total:	1.562.000			2
		Direta:	1.562.000			
		Indireta:				
2.4.2.2.51.0.0.00	Transferências de Convênios dos Estados destinadas a Programas de Educação	Total:	1.262.000			1
		Direta:	1.262.000			
		Indireta:				
2.4.2.2.51.0.1.00	Transferências de Convênios dos Estados destinadas a Programas de Educação	Total:	1.262.000			1
		Direta:	1.262.000			
		Indireta:				
2.4.2.2.99.0.1.01	Outras Transferências de Convênios dos Estados e DF e de Suas Entidades	Total:	300.000			0
		Direta:	300.000			
		Indireta:				
9.0.0.0.00.0.0.00	Receitas Correntes	Total:			6.574.760	7
		Direta:			6.574.760	
		Indireta:				
9.7.0.0.00.0.0.00	Transferências Correntes	Total:			6.574.760	7
		Direta:			6.574.760	
		Indireta:				
9.7.1.0.00.0.0.00	Transferências da União e de suas Entidades	Total:		5.600.400		6
		Direta:		5.600.400		
		Indireta:				
9.7.1.1.00.0.0.00	Transferências Decorrentes de Participação na Receita da União	Total:	5.600.400			6
		Direta:	5.600.400			
		Indireta:				



Cód. Receita	Descrição da Receita	Alíneas e Sub-alíneas	Rúbricas e Sub-rúbricas	Fontes e Sub-fontes	Categorias Econômicas e Sub-categorias Econômicas	%
9.7.1.1.51.0.0.00	Cota-Parte do Fundo de Participação dos Municípios - FPM	Total: 5.600.000				6
		Direta:	5.600.000			
		Indireta:				
9.7.1.1.51.1.1.00	Dedução para a formação do FUNDEB-Cota-Parte do Fundo de Participação dos Municípios - FPM	Total: 5.600.000				6
		Direta:	5.600.000			
		Indireta:				
9.7.1.1.52.0.0.00	Cota-Parte do Imposto Sobre a Propriedade Territorial Rural	Total: 400				0
		Direta:	400			
		Indireta:				
9.7.1.1.52.0.1.00	Dedução para a formação do FUNDEB- Cota-Parte do Imposto Sobre a Propriedade Territorial Rural-ITR	Total: 400				0
		Direta:	400			
		Indireta:				
9.7.2.0.00.0.0.00	Transferências dos Estados e do Distrito Federal e de suas Entidades	Total:		974.360		1
		Direta:		974.360		
		Indireta:				
9.7.2.1.00.0.0.00	Participação na Receita dos Estados e Distrito Federal	Total:	974.360			1
		Direta:	974.360			
		Indireta:				
9.7.2.1.50.0.0.00	Cota-Parte do ICMS	Total: 790.000				1
		Direta:	790.000			
		Indireta:				
9.7.2.1.50.0.1.00	Dedução para a formação do FUNDEB- Cota-Parte do ICMS	Total: 790.000				1
		Direta:	790.000			
		Indireta:				
9.7.2.1.51.0.0.00	Cota-Parte do IPVA	Total: 184.000				0
		Direta:	184.000			
		Indireta:				
9.7.2.1.51.0.1.00	Dedução para a formação do FUNDEB- Cota-Parte do IPVA	Total: 184.000				0
		Direta:	184.000			
		Indireta:				
9.7.2.1.52.0.0.00	Cota-Parte do IPI - Municípios	Total: 360				0
		Direta:	360			
		Indireta:				

**Prefeitura Municipal de Piancó**

SECRETARIA DE FINANÇAS, PLANEJ.E GESTÃO ORÇAMENTÁRIA


Departamento de Contabilidade - Orçamento-Programa de 2024 - R\$ 1,00

Demonstrativo da Receita Segundo as Categorias Econômicas - ANEXO II - LF nº 4.320/64

54

Fiscal

Cód. Receita	Descrição da Receita	Alíneas e Sub-alíneas	Rúbricas e Sub-rúbricas	Fontes e Sub-fontes	Categorias Econômicas e Sub-categorias Econômicas	%
9.7.2.1.52.0.1.00	Dedução para a formação do FUNDEB- Cota-Parte do IPI					
	Total:	360				0
	Direta:	360				
	Indireta:					
					1 - Total da Direta:	52.966.625
					2 - Total da Indireta:	0
					3 - Total (1 + 2):	52.966.625
					Total da Intra-Orçamentária:	0


CLAIR LEFFÃO MARTINS
BELTRAO BEZERRA DE
MELO
CPF- 477.984.084-87 CRC/PB
4.395/O-7

JÚLIO EDUARDO VENÂNCIO
PINHEIRO
Secretário de Finanças

DANIEL GALDINO DE
ARAUJO PEREIRA
Prefeito



Cód. Receita	Descrição da Receita	Alíneas e Sub-alíneas	Rúbricas e Sub-rúbricas	Fontes e Sub-fontes	Categorias Econômicas e Sub-categorias Econômicas	%
1.0.0.0.00.0.0.0	Receitas Correntes					
		Total:			32.109.500	37
		Direta:			32.109.500	
		Indireta:				
1.3.0.0.00.0.0.0	RECEITA PATRIMONIAL					
		Total:			402.600	0
		Direta:			402.600	
		Indireta:				
1.3.2.0.00.0.0.0	Valores Mobiliários					
		Total:		402.600		0
		Direta:		402.600		
		Indireta:				
1.3.2.1.00.0.0.0	Juros e Correções Monetárias					
		Total:	402.600			0
		Direta:	402.600			
		Indireta:				
1.3.2.1.01.0.0.0	Remuneração de Depósitos Bancários					
		Total:	402.600			0
		Direta:	402.600			
		Indireta:				
1.3.2.1.01.0.1.0	Receita de Rem. de Depósitos Bancários de Recursos Vinculado -FEAS Estado					
		Total:	29.000			0
		Direta:	29.000			
		Indireta:				
1.3.2.1.01.0.1.0	Receita de Rem. de Depósitos Bancários de Recursos Vinculados - Convênio Saúde Federal					
		Total:	500			0
		Direta:	500			
		Indireta:				
1.3.2.1.01.0.1.0	Receita de Rem. de Depósitos Bancários de Recursos Vinculados-- Bloco SUS Custeio					
		Total:	45.000			0
		Direta:	45.000			
		Indireta:				
1.3.2.1.01.0.1.0	Receita de Rem. de Depósitos Bancários de Recursos Vinculados – FUS					
		Total:	21.600			0
		Direta:	21.600			
		Indireta:				
1.3.2.1.01.0.1.0	Receita de Rem. de Depósitos Bancários de Recursos Vinculados - SUS Saúde Estado					
		Total:	18.500			0
		Direta:	18.500			
		Indireta:				
1.3.2.1.01.0.1.0	Receita de Rem. de Depósitos Bancários de Recursos Vinculados-- Bloco SUS Investimento					
		Total:	230.000			0
		Direta:	230.000			
		Indireta:				



Cód. Receita	Descrição da Receita	Alíneas e Sub-alíneas	Rúbricas e Sub-rúbricas	Fontes e Sub-fontes	Categorias Econômicas e Sub-categorias Econômicas	%
1.3.2.1.01.0.1.	Receita de Rem. de Depósitos Bancários de Recursos Vinculados – FNAS					
	Total:	40.000				0
	Direta:	40.000				
	Indireta:					
1.3.2.1.01.0.1.1.	Receita de Rem. de Depósitos Bancários de Recursos Vinculado - Convênio Saúde Estado					
	Total:	18.000				0
	Direta:	18.000				
	Indireta:					
1.7.0.0.00.0.0.0.	TRANSFERENCIAS CORRENTES					
	Total:				31.706.900	36
	Direta:				31.706.900	
	Indireta:					
1.7.1.0.00.0.0.0.	Transferências da União e de suas Entidades					
	Total:			30.207.900		34
	Direta:			30.207.900		
	Indireta:					
1.7.1.3.00.0.0.0.	Transferências de Recursos do Sistema Único de Saúde – SUS					
	Total:		29.546.500			34
	Direta:		29.546.500			
	Indireta:					
1.7.1.3.50.0.0.0.	Transferências de Recursos do Sistema Único de Saúde – SUS – Repasses Fundo a Fundo - Bloco de Manutenção das Ações e Serviços					
	Total:	29.546.500				34
	Direta:	29.546.500				
	Indireta:					
1.7.1.3.50.1.1.0.	Transferência de Recursos do SUS – Bloco de Atenção Primária - ACS					
	Total:	1.300.000				1
	Direta:	1.300.000				
	Indireta:					
1.7.1.3.50.1.1.1.	Transferência de Recursos do SUS – Bloco de Atenção Primária					
	Total:	6.000.000				7
	Direta:	6.000.000				
	Indireta:					
1.7.1.3.50.2.1.0.	Transferência de Recursos do SUS – Bloco Atenção Especializada					
	Total:	18.000.000				20
	Direta:	18.000.000				
	Indireta:					
1.7.1.3.50.3.1.0.	Transferência de Recursos do SUS – Bloco Vigilância em Saúde					
	Total:	87.500				0
	Direta:	87.500				
	Indireta:					
1.7.1.3.50.3.1.0.	Transferência de Recursos do SUS - Agentes de Combate as Endemias - ACE					
	Total:	220.000				0
	Direta:	220.000				
	Indireta:					



Cód. Receita	Descrição da Receita	Alíneas e Sub-alíneas	Rúbricas e Sub-rúbricas	Fontes e Sub-fontes	Categorias Econômicas e Sub-categorias Econômicas	%
1.7.1.3.50.4.1.0	Transferência de Recursos do SUS – Assistência Farmacêutica					
	Total:	98.000				0
	Direta:	98.000				
	Indireta:					
1.7.1.3.50.5.1.0	Transferência de Recursos do SUS – Gestão do SUS					
	Total:	50.000				0
	Direta:	50.000				
	Indireta:					
1.7.1.3.50.5.1.0	Transferência de Recursos do SUS - Gestão do SUS-Profissionais de Enfermagem					
	Total:	3.741.000				4
	Direta:	3.741.000				
	Indireta:					
1.7.1.3.50.9.1.0	Transferência de Recursos do SUS-Outros Programas do SUS					
	Total:	50.000				0
	Direta:	50.000				
	Indireta:					
1.7.1.6.00.0.0.0	Transferências de Recursos do Fundo Nacional de Assistência Social – FNAS					
	Total:		661.400			1
	Direta:		661.400			
	Indireta:					
1.7.1.6.50.0.0.0	Transferências de Recursos do Fundo Nacional de Assistência Social – FNAS					
	Total:	661.400				1
	Direta:	661.400				
	Indireta:					
1.7.1.6.50.0.1.0	Serviço de Convivência e Fortalecimento de Vínculos - SCFV					
	Total:	85.000				0
	Direta:	85.000				
	Indireta:					
1.7.1.6.50.0.1.0	Transf. de Recursos do Fundo Nacional de Assistência Social–FNAS-COVID-19					
	Total:	35.000				0
	Direta:	35.000				
	Indireta:					
1.7.1.6.50.0.1.0	Índice de Gestão Descentralizada - IGDBF					
	Total:	86.400				0
	Direta:	86.400				
	Indireta:					
1.7.1.6.50.0.1.0	Índice de Gestão Descentralizada do SUAS- IGD SUAS					
	Total:	20.000				0
	Direta:	20.000				
	Indireta:					
1.7.1.6.50.0.1.0	Programa Primeira Infância no SUAS - Criança Feliz					
	Total:	155.000				0
	Direta:	155.000				
	Indireta:					



Cód. Receita	Descrição da Receita	Alíneas e Sub-alíneas	Rúbricas e Sub-rúbricas	Fontes e Sub-fontes	Categorias Econômicas e Sub-categorias Econômicas	%
1.7.1.6.50.0.1.0	Piso Básico Fixo – CRAS/PAIF	Total:	70.000			0
		Direta:	70.000			
		Indireta:				
1.7.1.6.50.0.1.0	Piso Fixo de Média Complexidade - CREAS (PAEFI-MSE)	Total:	105.000			0
		Direta:	105.000			
		Indireta:				
1.7.1.6.50.0.1.0	Outras Transferências de Recursos do Fundo Nacional de Assistência Social – FNAS	Total:	50.000			0
		Direta:	50.000			
		Indireta:				
1.7.1.6.50.0.1.0	Piso de Alta Complexidade I(Criança e Adolescente)	Total:	55.000			0
		Direta:	55.000			
		Indireta:				
1.7.2.0.00.0.0.0	Transferências dos Estados e do Distrito Federal e de suas Entidades	Total:		1.499.000		2
		Direta:		1.499.000		
		Indireta:				
1.7.2.3.00.0.0.0	Transferências de Recursos do Sistema Único de Saúde – SUS	Total:	1.224.000			1
		Direta:	1.224.000			
		Indireta:				
1.7.2.3.50.0.0.0	Transferências de Recursos do Sistema Único de Saúde – SUS	Total:	1.224.000			1
		Direta:	1.224.000			
		Indireta:				
1.7.2.3.50.0.1.0	Transferência de Recursos do Estado para Programas de Saúde – Repasse Fundo a Fundo	Total:	1.224.000			1
		Direta:	1.224.000			
		Indireta:				
1.7.2.4.00.0.0.0	Transferências de Convênios dos Estados e DF e de Suas Entidades	Total:	180.000			0
		Direta:	180.000			
		Indireta:				
1.7.2.4.50.0.0.0	Transferências de Convênios dos Estados e DF para o Sistema Único de Saúde – SUS	Total:	180.000			0
		Direta:	180.000			
		Indireta:				
1.7.2.4.50.0.1.0	Transferências de Convênios dos Estados e DF para o Sistema Único de Saúde – SUS	Total:	180.000			0
		Direta:	180.000			
		Indireta:				



Cód. Receita	Descrição da Receita	Alíneas e Sub-alíneas	Rúbricas e Sub-rúbricas	Fontes e Sub-fontes	Categorias Econômicas e Sub-categorias Econômicas	%
1.7.2.9.00.0.0.0	Outras Transferências dos Estados e Distrito Federal					
		Total:	95.000			0
		Direta:	95.000			
		Indireta:				
1.7.2.9.51.0.0.0	Transferências de Estados destinadas à Assistência Social					
		Total:	95.000			0
		Direta:	95.000			
		Indireta:				
1.7.2.9.51.0.1.0	Transferência do Fundo Estadual de Assistência Social - FEAS (Co- Fincanciamento)					
		Total:	95.000			0
		Direta:	95.000			
		Indireta:				
2.0.0.0.00.0.0.0	Receitas de Capital					
		Total:			2.800.000	3
		Direta:			2.800.000	
		Indireta:				
2.4.0.0.00.0.0.0	Transferências de Capital					
		Total:			2.800.000	3
		Direta:			2.800.000	
		Indireta:				
2.4.1.0.00.0.0.0	Transferências da União e de suas Entidades					
		Total:		2.500.000		3
		Direta:		2.500.000		
		Indireta:				
2.4.1.1.00.0.0.0	Transferências de Recursos do Sistema Único de Saúde - SUS					
		Total:	1.400.000			2
		Direta:	1.400.000			
		Indireta:				
2.4.1.1.51.0.0.0	Transferências de Recursos do Sistema Único de Saúde – SUS - Fundo a Fundo - Bloco de Estruturação da Rede de Serviços Públicos					
		Total:	1.400.000			2
		Direta:	1.400.000			
		Indireta:				
2.4.1.1.51.1.1.0	Transferências de Recursos do Sistema Único de Saúde SUS – Atenção Primária - Investimento					
		Total:	600.000			1
		Direta:	600.000			
		Indireta:				
2.4.1.1.51.2.1.0	Transferências de Recursos do Sistema Único de Saúde SUS – Atenção Especializada - Investimento					
		Total:	800.000			1
		Direta:	800.000			
		Indireta:				
2.4.1.3.00.0.0.0	Transferências de Recursos do Fundo Nacional de Assistência Social – FNAS					
		Total:	100.000			0
		Direta:	100.000			
		Indireta:				



Cód. Receita	Descrição da Receita	Alíneas e Sub-alíneas	Rúbricas e Sub-rúbricas	Fontes e Sub-fontes	Categorias Econômicas e Sub-categorias Econômicas	%
2.4.1.3.50.0.0.0	Transferências de Recursos do Fundo Nacional de Assistência Social – FNAS	Total:	100.000			0
		Direta:	100.000			
		Indireta:				
2.4.1.3.50.0.1.0	Transferências de Recursos do Fundo Nacional de Assistência Social – FNAS	Total:	100.000			0
		Direta:	100.000			
		Indireta:				
2.4.1.4.00.0.0.0	Transferências de Convênios da União e de suas Entidades	Total:	1.000.000			1
		Direta:	1.000.000			
		Indireta:				
2.4.1.4.50.0.0.0	Transferências de Convênios da União para o Sistema Único de Saúde – SUS	Total:	900.000			1
		Direta:	900.000			
		Indireta:				
2.4.1.4.50.0.1.0	Transferências de Convênio da União-Ministério da Saúde	Total:	900.000			1
		Direta:	900.000			
		Indireta:				
2.4.1.4.99.0.0.0	Outras Transferências de Convênios da União e de Suas Entidades	Total:	100.000			0
		Direta:	100.000			
		Indireta:				
2.4.1.4.99.0.1.0	Transferências de Convênios da União Destinadas a Programas de Assistência Social	Total:	100.000			0
		Direta:	100.000			
		Indireta:				
2.4.2.0.00.0.0.0	Transferências dos Estados e do Distrito Federal e de suas Entidades	Total:		300.000		0
		Direta:		300.000		
		Indireta:				
2.4.2.2.00.0.0.0	Transferências de Convênios dos Estados e DF e de Suas Entidades	Total:	300.000			0
		Direta:	300.000			
		Indireta:				
2.4.2.2.50.0.0.0	Transferências de Convênios dos Estados para o Sistema Único de Saúde – SUS	Total:	300.000			0
		Direta:	300.000			
		Indireta:				
2.4.2.2.50.0.1.0	Transferências de Convênios dos Estados para o Sistema Único de Saúde – SUS	Total:	300.000			0
		Direta:	300.000			
		Indireta:				
				1 - Total da Direta:	34.909.500	
				2 - Total da Indireta:	0	
				3 - Total (1 + 2):	34.909.500	



Prefeitura Municipal de Piancó

SECRETARIA DE FINANÇAS, PLANEJ.E GESTÃO ORÇAMENTÁRIA

Departamento de Contabilidade - Orçamento-Programa de 2024 - R\$ 1,00

Demonstrativo da Receita Segundo as Categorias Econômicas - ANEXO II - LF nº 4.320/64

Seguridade

Cód. Receita	Descrição da Receita	Alíneas e Sub-alíneas	Rúbricas e Sub-rúbricas	Fontes e Sub-fontes	Categorias Econômicas e Sub-categorias Econômicas	%
--------------	----------------------	-----------------------	-------------------------	---------------------	---	---

Total da Intra-Orçamentária: 0

CLAIR LEFFÃO MARTINS
BELTRAO BEZERRA DE
MELO
CPF- 477.984.084-87 CRC/PB
4.395/O-7

JÚLIO EDUARDO VENÂNCIO
PINHEIRO
Secretário de Finanças

DANIEL GALDINO DE
ARAÚJO PEREIRA
Prefeito

**Prefeitura Municipal de Piancó**

SECRETARIA DE FINANÇAS, PLANEJ.E GESTÃO ORÇAMENTÁRIA

Departamento de Contabilidade - Orçamento-Programa de 2024 - R\$ 1,00

Demonstrativo da Receita Segundo as Categorias Econômicas - ANEXO II - LF nº 4.320/64

62

Órgão

Cód. Receita	Descrição da Receita	Alíneas e Sub-alíneas	Rúbricas e Sub-rúbricas	Fontes e Sub-fontes	Categorias Econômicas e Sub-categorias Econômicas
001	Prefeitura Municipal de Piancó				
1.0.0.0.00.0.0.	Receitas Correntes				84.348.885
1.1.0.0.00.0.0.	Impostos, Taxas e Contribuições de Melhoria				2.849.900
1.1.1.0.00.0.0.	IMPOSTOS			2.649.000	
1.1.1.2.00.0.0.	Impostos sobre o Patrimônio		489.000		
1.1.1.2.50.0.0.	Imposto sobre a Propriedade Predial e Territorial Urbana	251.000			
1.1.1.2.50.0.1.	Imposto sobre a Propriedade Predial e Territorial Urbana - IPTU	250.000			
1.1.1.2.50.0.3.	Receita da Dívida Ativa Imposto s/Propriedade Predial e Territorial Urbana-IPTU	1.000			
1.1.1.2.53.0.0.	Impostos sobre Transmissão Inter Vivos de Bens Imóveis e de Direitos Reais sobre Imóveis	238.000			
1.1.1.2.53.0.1.	Imposto s/Transmissão Inter Vivos de B.Imóveis e Direitos Reais s/Imóveis-ITBI	238.000			
1.1.1.3.00.0.0.	Impostos sobre a Renda e Proventos de Qualquer Natureza		1.290.000		
1.1.1.3.03.0.0.	Imposto sobre a Renda - Retido na Fonte	1.290.000			
1.1.1.3.03.1.1.	Imposto sobre a Renda - Retido na Fonte IRRF-Trabalho	1.040.000			
1.1.1.3.03.4.1.	Imposto sobre a Renda - Retido na Fonte - IRRF Outros Rendimentos	250.000			
1.1.1.4.00.0.0.	Impostos sobre a Produção e Circulação de Mercadorias e Serviços		870.000		
1.1.1.4.51.0.0.	Impostos sobre Serviços	870.000			
1.1.1.4.51.1.1.	Imposto Sobre Serviços de Quaquer Natureza - ISS	870.000			
1.1.2.0.00.0.0.	Taxas			200.900	
1.1.2.1.00.0.0.	Taxas pelo Exercício do Poder de Polícia		200.400		
1.1.2.1.01.0.0.	Taxas de Inspeção, Controle e Fiscalização	198.000			
1.1.2.1.01.0.1.	Taxa de Cimiterios	11.000			
1.1.2.1.01.0.1.	Outras Taxas pelo Exercício de Poder de Polícia	14.000			
1.1.2.1.01.0.1.	Taxas de Licença para Localizacao e Funcionamento	150.000			
1.1.2.1.01.0.1.	Taxa de Licenca para Execucao de Obras	23.000			
1.1.2.1.50.0.0.	Taxa de Fiscalização de Vigilância Sanitária	2.400			
1.1.2.1.50.0.1.	Taxa de Fiscalizacao de Vigilancia Sanitaria	2.400			
1.1.2.2.00.0.0.	Taxas Pela Prestação de Serviços		500		
1.1.2.2.01.0.0.	Taxas pela Prestação de Serviços em Geral	500			
1.1.2.2.01.0.1.	Outras Taxas Pela Prestação de Serviços	500			
1.2.0.0.00.0.0.	Contribuições				980.000
1.2.4.0.00.0.0.	Contribuição para o Custeio do Serviço de Iluminação Pública			980.000	
1.2.4.1.00.0.0.	Contribuição para o Custeio do Serviço de Iluminação Pública		980.000		
1.2.4.1.50.0.0.	Contribuição para o Custeio do Serviço de Iluminação Pública	980.000			
1.2.4.1.50.0.1.	Contribuição para o Custeio do Serviço de Iluminação Pública-CIP	980.000			
1.3.0.0.00.0.0.	RECEITA PATRIMONIAL				1.021.700
1.3.2.0.00.0.0.	Valores Mobiliários			1.021.700	
1.3.2.1.00.0.0.	Juros e Correções Monetárias		1.019.700		
1.3.2.1.01.0.0.	Remuneração de Depósitos Bancários	1.019.700			
1.3.2.1.01.0.1.	Receita de Rem. de Depósitos Bancários de Recursos Vinculados – FNDE-QSE	9.000			
1.3.2.1.01.0.1.	Receita de Rem. de Depósitos Bancários de	29.000			

**Prefeitura Municipal de Piancó**

SECRETARIA DE FINANÇAS, PLANEJ.E GESTÃO ORÇAMENTÁRIA

Departamento de Contabilidade - Orçamento-Programa de 2024 - R\$ 1,00

Demonstrativo da Receita Segundo as Categorias Econômicas - ANEXO II - LF nº 4.320/64

63

Órgão

Cód. Receita	Descrição da Receita	Alíneas e Sub-alíneas	Rúbricas e Sub-rúbricas	Fontes e Sub-fontes	Categorias Econômicas e Sub-categorias Econômicas
001	Prefeitura Municipal de Piancó				
	Recursos Vinculado -FEAS Estado				
1.3.2.1.01.0.1.0	Receita de Rem. de Depósitos Bancários de Recursos Vinculados - Convênio Saúde Federal	500			
1.3.2.1.01.0.1.0	Receita de Rem. de Depósitos Bancários de Recursos Vinculados- FNDE PNATE	3.000			
1.3.2.1.01.0.1.0	Receita de Rem. de Depósitos Bancários de Recursos Vinculados- FNDE PNAE	2.000			
1.3.2.1.01.0.1.0	Receita de Rem. de Depósitos Bancários de Recursos Vinculados - CIDE	1.500			
1.3.2.1.01.0.1.0	Receita de Rem. de Depósitos Bancários de Recursos Vinculados-- Bloco SUS Custeio	45.000			
1.3.2.1.01.0.1.0	Receita de Rem. de Depósitos Bancários de Recursos Vinculados – FUS	21.600			
1.3.2.1.01.0.1.0	Receita de Rem. de Depósitos Bancários de Recursos Vinculados - Convênio União	198.000			
1.3.2.1.01.0.1.	Receita de Rem. de Depósitos Bancários de Recursos Vinculado-Convenio Educação Estado	238.000			
1.3.2.1.01.0.1.	Receita de Rem. de Depósitos Bancários de Recursos Vinculados - SUS Saúde Estado	18.500			
1.3.2.1.01.0.1.	Remuneração de Depósitos de Recursos- NÃO VINCULADOS	81.500			
1.3.2.1.01.0.1.	Receita de Rem. de Depósitos Bancários de Recursos Vinculados - Convênio Educação Estado	500			
1.3.2.1.01.0.1.	Receita de Rem. de Depósitos Bancários de Recursos Vinculados – FNDE	22.700			
1.3.2.1.01.0.1.	Receita de Rem. de Depósitos Bancários de Recursos Vinculados-- Bloco SUS Investimento	230.000			
1.3.2.1.01.0.1.	Receita de Remuneração de Depósitos Bancários de Recursos Vinculados – FUNDEB	60.000			
1.3.2.1.01.0.1.	Receita de Rem. de Depósitos Bancários de Recursos Vinculados – FNAS	40.000			
1.3.2.1.01.0.1.0	Receita de Rem. de Depósitos Bancários de Recursos Vinculados – FNDE PDDE	400			
1.3.2.1.01.0.1.0	Receita de Rem. de Depósitos Bancários de Recursos Vinculado - Convênio Saúde Estado	18.000			
1.3.2.1.01.0.1.0	Receita de Rem. de Depósitos Bancários de Recursos Vinculados- FEP	500			
1.3.2.2.00.0.0.0	Dividendos		2.000		
1.3.2.2.01.0.0.0	Dividendos	2.000			
1.3.2.2.01.0.1.0	Dividendos	2.000			
1.7.0.0.00.0.0.0	TRANSFERENCIAS CORRENTES				79.227.500
1.7.1.0.00.0.0.0	Transferências da União e de suas Entidades			64.366.100	
1.7.1.1.00.0.0.0	Transferências Decorrentes de Participação na Receita da União		30.652.000		
1.7.1.1.51.0.0.0	Cota-Parte do Fundo de Participação dos Municípios - FPM	30.650.000			
1.7.1.1.51.1.1.0	Cota-Parte do Fundo de Participação dos Municípios - FPM	28.000.000			
1.7.1.1.51.2.1.0	Cota-Parte do Fundo de Participação do Municípios – Cotas Extraordinárias	2.650.000			
1.7.1.1.52.0.0.0	Cota-Parte do Imposto Sobre a Propriedade Territorial Rural	2.000			
1.7.1.1.52.0.1.0	Cota-Parte do Imposto Sobre a Propriedade Territorial Rural - ITR	2.000			
1.7.1.2.00.0.0.0	Transferências das Compensações Financeiras pela		760.000		



Cód. Receita	Descrição da Receita	Alíneas e Sub-alíneas	Rúbricas e Sub-rúbricas	Fontes e Sub-fontes	Categorias Econômicas e Sub-categorias Econômicas
001	Prefeitura Municipal de Piancó				
	Exploração de Recursos Naturais				
1.7.1.2.52.0.0.0	Cota-parte da Compensação Financeira pela Produção de Petróleo	510.000			
1.7.1.2.52.4.1.0	Cota-Parte do Fundo Especial Petroleo - FEP	510.000			
1.7.1.2.53.0.0.0	Cota-parte do bônus de assinatura de contrato de partilha de produção	250.000			
1.7.1.2.53.0.1.0	Cota-parte do Bônus de Assinatura de Contrato de Partilha de Produção-Bônus Assinatura Petróleo - Cessão Onerosa - Pre Sal	250.000			
1.7.1.3.00.0.0.0	Transferências de Recursos do Sistema Único de Saúde – SUS		29.546.500		
1.7.1.3.50.0.0.0	Transferências de Recursos do Sistema Único de Saúde – SUS – Repasses Fundo a Fundo - Bloco de Manutenção das Ações e Serviços Públicos de Saúde	29.546.500			
1.7.1.3.50.1.1.0	Transferência de Recursos do SUS – Bloco de Atenção Primária - ACS	1.300.000			
1.7.1.3.50.1.1.1	Transferência de Recursos do SUS – Bloco de Atenção Primária	6.000.000			
1.7.1.3.50.2.1.0	Transferência de Recursos do SUS – Bloco Atenção Especializada	18.000.000			
1.7.1.3.50.3.1.0	Transferência de Recursos do SUS – Bloco Vigilância em Saúde	87.500			
1.7.1.3.50.3.1.0	Transferência de Recursos do SUS - Agentes de Combate as Endemias - ACE	220.000			
1.7.1.3.50.4.1.0	Transferência de Recursos do SUS – Assistência Farmacêutica	98.000			
1.7.1.3.50.5.1.0	Transferência de Recursos do SUS – Gestão do SUS	50.000			
1.7.1.3.50.5.1.0	Transferência de Recursos do SUS - Gestão do SUS-Profissionais de Enfermagem	3.741.000			
1.7.1.3.50.9.1.0	Transferência de Recursos do SUS-Outros Programas do SUS	50.000			
1.7.1.4.00.0.0.0	Transferências de Recursos do Fundo Nacional do Desenvolvimento da Educação – FNDE		530.200		
1.7.1.4.50.0.0.0	Transferências do Salário-Educação	198.000			
1.7.1.4.50.0.1.0	Quota Municipal do Salário-Educação-QSE	198.000			
1.7.1.4.51.0.0.0	Transferências Diretas do FNDE referentes ao Programa Dinheiro Direto na Escola – PDDE	5.000			
1.7.1.4.51.0.1.0	Programa Dinheiro Direto nas Escolas - PDDE	5.000			
1.7.1.4.52.0.0.0	Transferências referentes ao Programa Nacional de Alimentação Escolar – PNAE	188.500			
1.7.1.4.52.0.1.0	Programa Nacional de Alimentação Escolar - PNAE	188.500			
1.7.1.4.53.0.0.0	Transferências referentes ao Programa Nacional de Apoio ao Transporte do Escolar – PNATE	88.700			
1.7.1.4.53.0.1.0	Programa Nacional de Apoio ao Transporte Escolar - PNATE	88.700			
1.7.1.4.99.0.0.0	Outras Transferências Diretas do Fundo Nacional do Desenvolvimento da Educação - FNDE	50.000			
1.7.1.4.99.0.1.0	Outras Transferências do FNDE	50.000			
1.7.1.5.00.0.0.0	Transferências de Recursos de Complementação da União ao Fundo de Manutenção e Desenvolvimento da Educação Básica e de Valorização dos Profissionais da Educação – FUNDEB		1.895.000		
1.7.1.5.50.0.0.0	Transferências de Recursos de Complementação da União ao Fundeb – VAAT	720.000			
1.7.1.5.50.0.1.0	Transferências de Recursos da Complementação da	720.000			

**Prefeitura Municipal de Piancó**

SECRETARIA DE FINANÇAS, PLANEJ.E GESTÃO ORÇAMENTÁRIA

Departamento de Contabilidade - Orçamento-Programa de 2024 - R\$ 1,00

Demonstrativo da Receita Segundo as Categorias Econômicas - ANEXO II - LF nº 4.320/64

65

Órgão

Cód. Receita	Descrição da Receita	Alíneas e Sub-alíneas	Rúbricas e Sub-rúbricas	Fontes e Sub-fontes	Categorias Econômicas e Sub-categorias Econômicas
001	Prefeitura Municipal de Piancó				
	União – FUNDEB-VAAT				
1.7.1.5.51.0.0.0	Transferências de Recursos de Complementação da União ao Fundeb – VAAF	975.000			
1.7.1.5.51.0.1.0	Transferências de Recursos da Complementação da União- FUNDEB-VAAF	975.000			
1.7.1.5.52.0.0.0	Transferências de Recursos de Complementação da União ao Fundeb – VAAR	200.000			
1.7.1.5.52.0.1.0	Transferências de Recursos de Complementação da União ao Fundeb – VAAR	200.000			
1.7.1.6.00.0.0.0	Transferências de Recursos do Fundo Nacional de Assistência Social – FNAS		661.400		
1.7.1.6.50.0.0.0	Transferências de Recursos do Fundo Nacional de Assistência Social – FNAS	661.400			
1.7.1.6.50.0.1.0	Serviço de Convivência e Fortalecimento de Vínculos - SCFV	85.000			
1.7.1.6.50.0.1.0	Transf. de Recursos do Fundo Nacional de Assistência Social–FNAS-COVID-19	35.000			
1.7.1.6.50.0.1.0	Índice de Gestão Descentralizada - IGDBF	86.400			
1.7.1.6.50.0.1.0	Índice de Gestão Descentralizada do SUAS- IGD SUAS	20.000			
1.7.1.6.50.0.1.0	Programa Primeira Infância no SUAS - Criança Feliz	155.000			
1.7.1.6.50.0.1.0	Piso Básico Fixo – CRAS/PAIF	70.000			
1.7.1.6.50.0.1.0	Piso Fixo de Média Complexidade - CREAS (PAEFI-MSE)	105.000			
1.7.1.6.50.0.1.0	Outras Transferências de Recursos do Fundo Nacional de Assistência Social – FNAS	50.000			
1.7.1.6.50.0.1.0	Piso de Alta Complexidade I(Criança e Adolescente)	55.000			
1.7.1.9.00.0.0.0	Outras Transferências de Recursos da União e de suas Entidades		321.000		
1.7.1.9.58.0.0.0	Transferência Obrigatória Decorrente da Lei Complementar nº 176/2020	3.000			
1.7.1.9.58.0.1.0	Transferência Obrigatória Decorrente da Lei Complementar nº ADO- 176/2020	3.000			
1.7.1.9.60.0.1.0	Transferências da Política Nacional Aldir Blanc de Fomento à Cultura - Lei nº 14.399/2022	150.000			
1.7.1.9.99.0.0.0	Outras Transferências de Recursos da União e de suas Entidades	168.000			
1.7.1.9.99.0.1.0	Outras Transferências de Recursos da União e de suas Entidades-Transferências Destinadas ao Setor Cultural-LC nº 195/2022-Art. 5º-Audiovisual	120.000			
1.7.1.9.99.0.1.0	Outras Transf.de Recursos da União e de suas Entidades-Transferências Destinadas ao Setor cultural-LC nº 195/2022-Art. 8º-Demais Setores da Cultura	48.000			
1.7.2.0.00.0.0.0	Transferências dos Estados e do Distrito Federal e de suas Entidades			6.481.400	
1.7.2.1.00.0.0.0	Participação na Receita dos Estados e Distrito Federal		4.876.800		
1.7.2.1.50.0.0.0	Cota-Parte do ICMS	3.950.000			
1.7.2.1.50.0.1.0	Cota parte do ICMS	3.950.000			
1.7.2.1.51.0.0.0	Cota-Parte do IPVA	920.000			
1.7.2.1.51.0.1.0	Cota Parte do IPVA	920.000			
1.7.2.1.52.0.0.0	Cota-Parte do IPI - Municípios	1.800			
1.7.2.1.52.0.1.0	Cota-Parte do IPI sobre Exportação	1.800			
1.7.2.1.53.0.0.0	Cota-Parte da Contribuição de Intervenção no	5.000			

**Prefeitura Municipal de Piancó**

SECRETARIA DE FINANÇAS, PLANEJ.E GESTÃO ORÇAMENTÁRIA

Departamento de Contabilidade - Orçamento-Programa de 2024 - R\$ 1,00

Demonstrativo da Receita Segundo as Categorias Econômicas - ANEXO II - LF nº 4.320/64

66

Órgão

Cód. Receita	Descrição da Receita	Alíneas e Sub-alíneas	Rúbricas e Sub-rúbricas	Fontes e Sub-fontes	Categorias Econômicas e Sub-categorias Econômicas
001	Prefeitura Municipal de Piancó				
	Domínio Econômico				
1.7.2.1.53.0.1.0	Cota-Parte Contribuição de Intervenção no Domínio Economico - CIDE	5.000			
1.7.2.2.00.0.0.0	Transferências das Compensações Financeiras pela Exploração de Recursos Naturais		5.600		
1.7.2.2.51.0.0.0	Cota-parte da Compensação Financeira de Recursos Minerais - CFEM	5.600			
1.7.2.2.51.0.1.0	Cota-parte da Compensação Financeira de Recursos Minerais - CFEM	5.600			
1.7.2.3.00.0.0.0	Transferências de Recursos do Sistema Único de Saúde – SUS		1.224.000		
1.7.2.3.50.0.0.0	Transferências de Recursos do Sistema Único de Saúde – SUS	1.224.000			
1.7.2.3.50.0.1.0	Transferência de Recursos do Estado para Programas de Saúde – Repasse Fundo a Fundo	1.224.000			
1.7.2.4.00.0.0.0	Transferências de Convênios dos Estados e DF e de Suas Entidades		280.000		
1.7.2.4.50.0.0.0	Transferências de Convênios dos Estados e DF para o Sistema Único de Saúde – SUS	180.000			
1.7.2.4.50.0.1.0	Transferências de Convênios dos Estados e DF para o Sistema Único de Saúde – SUS	180.000			
1.7.2.4.51.0.0.0	Transferências de Convênios dos Estados Destinadas a Programas de Educação	100.000			
1.7.2.4.51.0.1.0	Transferências de Conv. dos Estados Dest. a Programas de Educação	100.000			
1.7.2.9.00.0.0.0	Outras Transferências dos Estados e Distrito Federal		95.000		
1.7.2.9.51.0.0.0	Transferências de Estados destinadas à Assistência Social	95.000			
1.7.2.9.51.0.1.0	Transferência do Fundo Estadual de Assistência Social - FEAS (Co- Fincanciamento)	95.000			
1.7.5.0.00.0.0.0	Transferências de Outras Instituições Públicas			8.380.000	
1.7.5.1.00.0.0.0	Transferências de Recursos do Fundo de Manutenção e Desenvolvimento da Educação Básica e de Valorização dos Profissionais da Educação - FUNDEB		8.380.000		
1.7.5.1.50.0.0.0	Transferências de Recursos do Fundo de Manutenção e Desenvolvimento da Educação Básica e de Valorização dos Profissionais da Educação – FUNDEB	8.380.000			
1.7.5.1.50.0.1.0	Transferências de Recursos do FUNDEB	8.380.000			
1.9.0.0.00.0.0.0	OUTRAS RECEITAS CORRENTES				269.785
1.9.2.0.00.0.0.0	Indenizações, Restituições e Ressarcimentos			250.000	
1.9.2.2.00.0.0.0	Restituições		250.000		
1.9.2.2.99.0.0.0	Outras Restituições	250.000			
1.9.2.2.99.0.1.0	Outras Restituições	250.000			
1.9.9.0.00.0.0.0	Demais Receitas Correntes			19.785	
1.9.9.9.00.0.0.0	Outras Receitas Correntes		19.785		
1.9.9.9.99.0.0.0	Outras Receitas	19.785			
1.9.9.9.99.1.1.0	Outras Receitas Administradas pela RFB	19.785			
2.0.0.0.00.0.0.0	Receitas de Capital				10.102.000
2.2.0.0.00.0.0.0	Alienação de Bens				10.000
2.2.1.0.00.0.0.0	Alienação de Bens Móveis			10.000	
2.2.1.3.00.0.0.0	Alienação de Bens Móveis e Semoventes		10.000		
2.2.1.3.01.0.0.0	Alienação de Bens Móveis e Semoventes	10.000			

**Prefeitura Municipal de Piancó**

SECRETARIA DE FINANÇAS, PLANEJ.E GESTÃO ORÇAMENTÁRIA

Departamento de Contabilidade - Orçamento-Programa de 2024 - R\$ 1,00

Demonstrativo da Receita Segundo as Categorias Econômicas - ANEXO II - LF nº 4.320/64

67

Órgão

Cód. Receita	Descrição da Receita	Alíneas e Sub-alíneas	Rúbricas e Sub-rúbricas	Fontes e Sub-fontes	Categorias Econômicas e Sub-categorias Econômicas
001	Prefeitura Municipal de Piancó				
2.2.1.3.01.0.1.0	Alienação de Bens Móveis e Semoventes	10.000			
2.4.0.0.00.0.0.0	Transferências de Capital				10.092.000
2.4.1.0.00.0.0.0	Transferências da União e de suas Entidades			8.230.000	
2.4.1.1.00.0.0.0	Transferências de Recursos do Sistema Único de Saúde - SUS		1.400.000		
2.4.1.1.51.0.0.0	Transferências de Recursos do Sistema Único de Saúde – SUS - Fundo a Fundo - Bloco de Estruturação da Rede de Serviços Públicos de Saúde	1.400.000			
2.4.1.1.51.1.1.0	Transferências de Recursos do Sistema Único de Saúde SUS – Atenção Primária - Investimento	600.000			
2.4.1.1.51.2.1.0	Transferências de Recursos do Sistema Único de Saúde SUS – Atenção Especializada - Investimento	800.000			
2.4.1.2.00.0.0.0	Transferências de Recursos do Fundo Nacional do Desenvolvimento da Educação – FNDE		1.000.000		
2.4.1.2.50.0.0.0	Transferências de Recursos Destinados a Programas de Educação	1.000.000			
2.4.1.2.50.1.1.0	Transferências de Recursos Destinados a Programas de Educação-FNDE-Investimento	800.000			
2.4.1.2.50.1.1.0	Transferências para o Programa de Apoio ao Transporte Escolar para Educação Básica - CAMINHO DA ESCOLA	200.000			
2.4.1.3.00.0.0.0	Transferências de Recursos do Fundo Nacional de Assistência Social – FNAS		100.000		
2.4.1.3.50.0.0.0	Transferências de Recursos do Fundo Nacional de Assistência Social – FNAS	100.000			
2.4.1.3.50.0.1.0	Transferências de Recursos do Fundo Nacional de Assistência Social – FNAS	100.000			
2.4.1.4.00.0.0.0	Transferências de Convênios da União e de suas Entidades		5.730.000		
2.4.1.4.50.0.0.0	Transferências de Convênios da União para o Sistema Único de Saúde – SUS	900.000			
2.4.1.4.50.0.1.0	Transferências de Convênio da União-Ministério da Saúde	900.000			
2.4.1.4.99.0.0.0	Outras Transferências de Convênios da União e de Suas Entidades	4.830.000			
2.4.1.4.99.0.1.0	Outras Transferências de Convênios da União	4.730.000			
2.4.1.4.99.0.1.0	Transferências de Convênios da União Destinadas a Programas de Assistência Social	100.000			
2.4.2.0.00.0.0.0	Transferências dos Estados e do Distrito Federal e de suas Entidades			1.862.000	
2.4.2.2.00.0.0.0	Transferências de Convênios dos Estados e DF e de Suas Entidades		1.862.000		
2.4.2.2.50.0.0.0	Transferências de Convênios dos Estados para o Sistema Único de Saúde – SUS	300.000			
2.4.2.2.50.0.1.0	Transferências de Convênios dos Estados para o Sistema Único de Saúde – SUS	300.000			
2.4.2.2.51.0.0.0	Transferências de Convênios dos Estados destinadas a Programas de Educação	1.262.000			
2.4.2.2.51.0.1.0	Transferências de Convênios dos Estados destinadas a Programas de Educação	1.262.000			
2.4.2.2.99.0.1.0	Outras Transferências de Convênios dos Estados e DF e de Suas Entidades	300.000			
9.0.0.0.00.0.0.0	Receitas Correntes				6.574.760
9.7.0.0.00.0.0.0	Transferências Correntes				6.574.760
9.7.1.0.00.0.0.0	Transferências da União e de suas Entidades			5.600.400	

**Prefeitura Municipal de Piancó**

SECRETARIA DE FINANÇAS, PLANEJ.E GESTÃO ORÇAMENTÁRIA


Departamento de Contabilidade - Orçamento-Programa de 2024 - R\$ 1,00

Demonstrativo da Receita Segundo as Categorias Econômicas - ANEXO II - LF nº 4.320/64

68

Órgão

Cód. Receita	Descrição da Receita	Alíneas e Sub-alíneas	Rúbricas e Sub-rúbricas	Fontes e Sub-fontes	Categorias Econômicas e Sub-categorias Econômicas
001	Prefeitura Municipal de Piancó				
9.7.1.1.00.0.0.	Transferências Decorrentes de Participação na Receita da União		5.600.400		
9.7.1.1.51.0.0.	Cota-Parte do Fundo de Participação dos Municípios - FPM	5.600.000			
9.7.1.1.51.1.1.	Dedução para a formação do FUNDEB-Cota-Parte do Fundo de Participação dos Municípios - FPM	5.600.000			
9.7.1.1.52.0.0.	Cota-Parte do Imposto Sobre a Propriedade Territorial Rural	400			
9.7.1.1.52.0.1.	Dedução para a formação do FUNDEB- Cota-Parte do Imposto Sobre a Propriedade Territorial Rural-ITR	400			
9.7.2.0.00.0.0.	Transferências dos Estados e do Distrito Federal e de suas Entidades			974.360	
9.7.2.1.00.0.0.	Participação na Receita dos Estados e Distrito Federal		974.360		
9.7.2.1.50.0.0.	Cota-Parte do ICMS	790.000			
9.7.2.1.50.0.1.	Dedução para a formação do FUNDEB- Cota-Parte do ICMS	790.000			
9.7.2.1.51.0.0.	Cota-Parte do IPVA	184.000			
9.7.2.1.51.0.1.	Dedução para a formação do FUNDEB- Cota-Parte do IPVA	184.000			
9.7.2.1.52.0.0.	Cota-Parte do IPI - Municípios	360			
9.7.2.1.52.0.1.	Dedução para a formação do FUNDEB- Cota-Parte do IPI	360			
				1 - Total:	87.876.125
				1 - Total da Direta:	87.876.125
				2 - Total da Indireta:	0
				3 - Total (1 + 2):	87.876.125
				Total da Intra-Orçamentária:	0


 CLAIR LEFFÃO MARTINS
 BELTRAO BÉZERRA DE
 MELO
 CPF- 477.984.084-87 CRC/PB
 4.395/O-7

JÚLIO EDUARDO VENÂNCIO
 PINHEIRO
 Secretário de Finanças

DANIEL GALDINO DE
 ARAUJO PEREIRA
 Prefeito



Prefeitura Municipal de Piancó

SECRETARIA DE FINANÇAS, PLANEJ.E GESTÃO ORÇAMENTÁRIA

Departamento de Contabilidade - Orçamento-Programa de 2024 - R\$ 1,00

Demonstrativo da Receita por Fonte de Recurso

69

Código	Descrição da Fonte de Recurso	Esfera	Total	Direta	Indireta	%
15001000	Recursos Livres (Ordinário)	Total:	22.635.425	22.635.425	0	26
		Fiscal:	22.635.425	22.635.425	0	
		Seguridade:	0	0	0	
15001001	Recursos não Vinculados de Impostos - MDE	Total:	2.969.500	2.969.500	0	3
		Fiscal:	2.969.500	2.969.500	0	
		Seguridade:	0	0	0	
15001002	Recursos não Vinculados de Impostos - Saúde	Total:	6.577.500	6.577.500	0	7
		Fiscal:	6.555.900	6.555.900	0	
		Seguridade:	21.600	21.600	0	
15401030	Transferências do FUNDEB - Impostos e Transferências de Impostos - 30%	Total:	570.000	570.000	0	1
		Fiscal:	570.000	570.000	0	
		Seguridade:	0	0	0	
15401070	Transferências do FUNDEB - Impostos e Transferências de Impostos - 70%	Total:	7.870.000	7.870.000	0	9
		Fiscal:	7.870.000	7.870.000	0	
		Seguridade:	0	0	0	
15411030	Transferências do FUNDEB - Complementação da União - VAAF - 30%	Total:	90.000	90.000	0	0
		Fiscal:	90.000	90.000	0	
		Seguridade:	0	0	0	
15411070	Transferências do FUNDEB - Complementação da União - VAAF - 70%	Total:	885.000	885.000	0	1
		Fiscal:	885.000	885.000	0	
		Seguridade:	0	0	0	
15421030	Transferências do FUNDEB - Complementação da União - VAAT - 30%	Total:	200.000	200.000	0	0
		Fiscal:	200.000	200.000	0	
		Seguridade:	0	0	0	
15421070	Transferências do FUNDEB - Complementação da União - VAAT - 70%	Total:	520.000	520.000	0	1
		Fiscal:	520.000	520.000	0	
		Seguridade:	0	0	0	
15431030	Transferências do FUNDEB - Complementação da União - VAAR - 30%	Total:	200.000	200.000	0	0
		Fiscal:	200.000	200.000	0	
		Seguridade:	0	0	0	
15500000	Transferência do Salário- Educação	Total:	207.000	207.000	0	0
		Fiscal:	207.000	207.000	0	
		Seguridade:	0	0	0	
15510000	Transferências de Recursos do FNDE referentes ao Programa Dinheiro Direto na Escola (PDDE)	Total:	5.400	5.400	0	0
		Fiscal:	5.400	5.400	0	
		Seguridade:	0	0	0	



Prefeitura Municipal de Piancó

SECRETARIA DE FINANÇAS, PLANEJ.E GESTÃO ORÇAMENTÁRIA

Departamento de Contabilidade - Orçamento-Programa de 2024 - R\$ 1,00

Demonstrativo da Receita por Fonte de Recurso

70

Código	Descrição da Fonte de Recurso	Esfera	Total	Direta	Indireta	%
15520000	Transferências de Recursos do FNDE referentes ao Programa Nacional de Alimentação Escolar (PNAE)	Total:	190.500	190.500	0	0
		Fiscal:	190.500	190.500	0	
		Seguridade:	0	0	0	
15530000	Transferências de Recursos do FNDE Referentes ao Programa Nacional de Apoio ao Transporte Escolar (P	Total:	91.700	91.700	0	0
		Fiscal:	91.700	91.700	0	
		Seguridade:	0	0	0	
15690000	Outras Transferências de Recursos do FNDE Controle dos demais recursos originários de transferências	Total:	1.072.700	1.072.700	0	1
		Fiscal:	1.072.700	1.072.700	0	
		Seguridade:	0	0	0	
15710000	Transferências do Estado referentes a Convênios e Instrumentos Congêneres vinculados à Educação	Total:	1.500.000	1.500.000	0	2
		Fiscal:	1.500.000	1.500.000	0	
		Seguridade:	0	0	0	
15760000	Transferências de Recursos dos Estados para programas de educação	Total:	100.500	100.500	0	0
		Fiscal:	100.500	100.500	0	
		Seguridade:	0	0	0	
16000000	Transferências Fundo a Fundo de Recursos do SUS provenientes do Governo Federal - Bloco de Manutençã	Total:	24.330.500	24.330.500	0	28
		Fiscal:	0	0	0	
		Seguridade:	24.330.500	24.330.500	0	
16010000	Transferências Fundo a Fundo de Recursos do SUS provenientes do Governo Federal - Bloco de Estrutura	Total:	1.630.000	1.630.000	0	2
		Fiscal:	0	0	0	
		Seguridade:	1.630.000	1.630.000	0	
16040000	Transferências provenientes do Governo Federal destinadas ao vencimento dos agentes comunitários de	Total:	1.520.000	1.520.000	0	2
		Fiscal:	0	0	0	
		Seguridade:	1.520.000	1.520.000	0	
16050000	Assistência financeira da União destinada à complementação ao pagamento dos pisos salariais para pro	Total:	3.741.000	3.741.000	0	4
		Fiscal:	0	0	0	
		Seguridade:	3.741.000	3.741.000	0	
16210000	Transferências Fundo a Fundo de Recursos do SUS provenientes do Governo Estadual	Total:	1.242.500	1.242.500	0	1
		Fiscal:	0	0	0	
		Seguridade:	1.242.500	1.242.500	0	
16310000	Transferências do Governo Federal referentes a Convênios e Instrumentos Congêneres vinculados à Saúde	Total:	900.500	900.500	0	1
		Fiscal:	0	0	0	
		Seguridade:	900.500	900.500	0	
16320000	Transferências do Estado referentes a Convênios e Instrumentos Congêneres vinculados à Saúde	Total:	498.000	498.000	0	1
		Fiscal:	0	0	0	
		Seguridade:	498.000	498.000	0	

**Prefeitura Municipal de Piancó**

SECRETARIA DE FINANÇAS, PLANEJ.E GESTÃO ORÇAMENTÁRIA

Departamento de Contabilidade - Orçamento-Programa de 2024 - R\$ 1,00

Demonstrativo da Receita por Fonte de Recurso

71

Código	Descrição da Fonte de Recurso	Esfera	Total	Direta	Indireta	%
16600000	Transferência de Recursos do Fundo Nacional de Assistência Social - FNAS	Total:	801.400	801.400	0	1
		Fiscal:	0	0	0	
		Seguridade:	801.400	801.400	0	
16610000	Transferência de Recursos dos Fundos Estaduais de Assistência Social	Total:	124.000	124.000	0	0
		Fiscal:	0	0	0	
		Seguridade:	124.000	124.000	0	
16650000	Transferências de Convênios e Instrumentos Congêneres vinculados à Assistência Social	Total:	100.000	100.000	0	0
		Fiscal:	0	0	0	
		Seguridade:	100.000	100.000	0	
17000000	Outras Transferências de Convênios ou Instrumentos Congêneres da União	Total:	4.928.000	4.928.000	0	6
		Fiscal:	4.928.000	4.928.000	0	
		Seguridade:	0	0	0	
17010000	Outras Transferências de Convênios ou Instrumentos Congêneres dos Estados	Total:	300.000	300.000	0	0
		Fiscal:	300.000	300.000	0	
		Seguridade:	0	0	0	
17150000	Transferências Destinadas ao Setor Cultural - LC nº 195/2022 - Art. 5º - Audiovisual	Total:	120.000	120.000	0	0
		Fiscal:	120.000	120.000	0	
		Seguridade:	0	0	0	
17160000	Transferências Destinadas ao Setor cultural - LC nº 195/2022 - Art. 8º - Demais Setores da Cultura	Total:	48.000	48.000	0	0
		Fiscal:	48.000	48.000	0	
		Seguridade:	0	0	0	
17190000	Transferências da Política Nacional Aldir Blanc de Fomento à Cultura - Lei nº 14.399/202	Total:	150.000	150.000	0	0
		Fiscal:	150.000	150.000	0	
		Seguridade:	0	0	0	
17200000	Transferências da União Referentes às participações na exploração de Petróleo e Gás Natural destinad	Total:	510.500	510.500	0	1
		Fiscal:	510.500	510.500	0	
		Seguridade:	0	0	0	
17210000	Transferências da União Referentes a Cessão Onerosa de Petróleo - Lei nº 13.885/2019	Total:	250.000	250.000	0	0
		Fiscal:	250.000	250.000	0	
		Seguridade:	0	0	0	
17500000	Recursos da Contribuição de Intervenção no Domínio Econômico - CIDE	Total:	6.500	6.500	0	0
		Fiscal:	6.500	6.500	0	
		Seguridade:	0	0	0	
17510000	Recursos da Contribuição para o Custeio do Serviço de Iluminação Pública - COSIP	Total:	980.000	980.000	0	1
		Fiscal:	980.000	980.000	0	
		Seguridade:	0	0	0	



Prefeitura Municipal de Piancó


SECRETARIA DE FINANÇAS, PLANEJ.E GESTÃO ORÇAMENTÁRIA

Departamento de Contabilidade - Orçamento-Programa de 2024 - R\$ 1,00

Demonstrativo da Receita por Fonte de Recurso

72

Código	Descrição da Fonte de Recurso	Esfera	Total	Direta	Indireta	%
17550000	Recursos de Alienação de Bens/Ativos - Administração Direta					
		Total:	10.000	10.000	0	0
		Fiscal:	10.000	10.000	0	
		Seguridade:	0	0	0	
		1 - Fiscal:	52.966.625	52.966.625	0	
		2 - Seguridade:	34.909.500	34.909.500	0	
		3 - Total (1 + 2):	87.876.125	87.876.125	0	
		Intra-Orçamentária:	0	0	0	


CLAIR LEFFÃO MARTINS
BELTRAO BEZERRA DE
MELO
CPF- 477.984.084-87 CRC/PB
4.395/O-7

JÚLIO EDUARDO VENÂNCIO
PINHEIRO
Secretário de Finanças

DANIEL GALDINO DE
ARAÚJO PEREIRA
Prefeito



Prefeitura Municipal de Piancó

SECRETARIA DE FINANÇAS, PLANEJ.E GESTÃO ORÇAMENTÁRIA

Departamento de Contabilidade - Orçamento-Programa de 2024 - R\$ 1,00

Quadro Detalhado da Receita Prevista por Conta de Receita e Fonte de Recurso - Q.D.R.

73

Fiscal e Seguridade

Cód. Receita	Descrição da Receita	Alíneas e Sub-alíneas	Rúblicas e Sub-rúblicas	Fontes e Sub-fontes	Fontes e Sub-fontes	Fontes e Sub-fontes	Fontes e Sub-fontes	Categorias Econômicas e Sub-categorias Econômicas	%
1.0.0.0.00.0.0.00 Receitas Correntes								84.348.885	96
1.1.0.0.00.0.0.00	Impostos, Taxas e Contribuições de Melhoria							2.849.900	3
1.1.1.0.00.0.0.00	IMPOSTOS						2.649.000		3
1.1.1.2.00.0.0.00	Impostos sobre o Patrimônio								
							489.000		1
1.1.1.2.50.0.0.00	Imposto sobre a Propriedade Predial e Territorial Urbana							251.000	0
1.1.1.2.50.0.1.01	Imposto sobre a Propriedade Predial e Territorial Urbana - IPTU							250.000	0
15001000	Recursos Livres (Ordinário)	150.000	60,00%						
15001001	Recursos não Vinculados de Impostos - MDE	62.500	25,00%						
15001002	Recursos não Vinculados de Impostos - Saúde	37.500	15,00%						
1.1.1.2.50.0.3.00	Receita da Dívida Ativa Imposto s/Propriedade Predial e Territorial Urbana-IPTU							1.000	0
15001000	Recursos Livres (Ordinário)	600	60,00%						
15001001	Recursos não Vinculados de Impostos - MDE	250	25,00%						
15001002	Recursos não Vinculados de Impostos - Saúde	150	15,00%						
1.1.1.2.53.0.0.00	Impostos sobre Transmissão Inter Vivos de Bens Imóveis e de Direitos Reais sobre Imóveis							238.000	0
1.1.1.2.53.0.1.01	Imposto s/Transmissão Inter Vivos de B.Imóveis e Direitos Reais s/Imóveis-ITBI							238.000	0
15001000	Recursos Livres (Ordinário)	142.800	60,00%						
15001001	Recursos não Vinculados de Impostos - MDE	59.500	25,00%						
15001002	Recursos não Vinculados de Impostos - Saúde	35.700	15,00%						
1.1.1.3.00.0.0.00	Impostos sobre a Renda e Proventos de Qualquer Natureza							1.290.000	1
1.1.1.3.03.0.0.00	Imposto sobre a Renda - Retido na Fonte							1.290.000	1
1.1.1.3.03.1.1.00	Imposto sobre a Renda - Retido na Fonte IRRF- Trabalho							1.040.000	1
15001000	Recursos Livres (Ordinário)	624.000	60,00%						
15001001	Recursos não Vinculados de Impostos - MDE	260.000	25,00%						
15001002	Recursos não Vinculados de Impostos - Saúde	156.000	15,00%						
1.1.1.3.03.4.1.00	Imposto sobre a Renda - Retido na Fonte - IRRF Outros Rendimentos							250.000	0
15001000	Recursos Livres (Ordinário)	150.000	60,00%						
15001001	Recursos não Vinculados de Impostos - MDE	62.500	25,00%						
15001002	Recursos não Vinculados de Impostos - Saúde	37.500	15,00%						
1.1.1.4.00.0.0.00	Impostos sobre a Produção e Circulação de Mercadorias e Serviços							870.000	1
1.1.1.4.51.0.0.00	Impostos sobre Serviços							870.000	1
1.1.1.4.51.1.1.01	Imposto Sobre Serviços de Quaquer Natureza - ISS							870.000	1
15001000	Recursos Livres (Ordinário)	522.000	60,00%						
15001001	Recursos não Vinculados de Impostos - MDE	217.500	25,00%						
15001002	Recursos não Vinculados de Impostos - Saúde	130.500	15,00%						
1.1.2.0.00.0.0.00	Taxas							200.900	0
1.1.2.1.00.0.0.00	Taxas pelo Exercício do Poder de Polícia							200.400	0
1.1.2.1.01.0.0.00	Taxas de Inspeção, Controle e Fiscalização							198.000	0
1.1.2.1.01.0.1.01	Taxa de Cemeterios							11.000	0
15001000	Recursos Livres (Ordinário)	11.000	100,00%						



Prefeitura Municipal de Piancó

SECRETARIA DE FINANÇAS, PLANEJ.E GESTÃO ORÇAMENTÁRIA

Departamento de Contabilidade - Orçamento-Programa de 2024 - R\$ 1,00

Quadro Detalhado da Receita Prevista por Conta de Receita e Fonte de Recurso - Q.D.R.

74

Fiscal e Seguridade

Cód. Receita Fonte de Recurso	Descrição da Receita	Alíneas e Sub-alíneas	Rúblicas e Sub-rúblicas	Fontes e Sub-fontes	Categories Econômicas e Sub-categorias Econômicas	%
1.1.2.1.01.0.1.02	Outras Taxas pelo Exercício de Poder de Polícia					
		14.000				0
15001000	Recursos Livres (Ordinário)	14.000	100,00%			
1.1.2.1.01.0.1.03	Taxas de Licença para Localizacao e Funcionamento					
		150.000				0
15001000	Recursos Livres (Ordinário)	150.000	100,00%			
1.1.2.1.01.0.1.04	Taxa de Licenca para Execucao de Obras					
		23.000				0
15001000	Recursos Livres (Ordinário)	23.000	100,00%			
1.1.2.1.50.0.0.00	Taxa de Fiscalização de Vigilância Sanitária					
		2.400				0
1.1.2.1.50.0.1.00	Taxa de Fiscalizacao de Vigilancia Sanitaria					
		2.400				0
15001000	Recursos Livres (Ordinário)	2.400	100,00%			
1.1.2.2.00.0.0.00	Taxas Pela Prestação de Serviços					
				500		0
1.1.2.2.01.0.0.00	Taxas pela Prestação de Serviços em Geral					
		500				0
1.1.2.2.01.0.1.01	Outras Taxas Pela Prestação de Serviços					
		500				0
15001000	Recursos Livres (Ordinário)	500	100,00%			
1.2.0.0.00.0.0.00	Contribuições					
					980.000	1
1.2.4.0.00.0.0.00	Contribuição para o Custeio do Serviço de Iluminação Pública					
				980.000		1
1.2.4.1.00.0.0.00	Contribuição para o Custeio do Serviço de Iluminação Pública					
				980.000		1
1.2.4.1.50.0.0.00	Contribuição para o Custeio do Serviço de Iluminação Pública					
		980.000				1
1.2.4.1.50.0.1.00	Contribuição para o Custeio do Serviço de Iluminação Pública-CIP					
		980.000				1
17510000	Recursos da Contribuição para o Custeio do Serviço de Iluminação Pública - COSIP	980.000	100,00%			
1.3.0.0.00.0.0.00	RECEITA PATRIMONIAL					
					1.021.700	1
1.3.2.0.00.0.0.00	Valores Mobiliários					
				1.021.700		1
1.3.2.1.00.0.0.00	Juros e Correções Monetárias					
				1.019.700		1
1.3.2.1.01.0.0.00	Remuneração de Depósitos Bancários					
		1.019.700				1
1.3.2.1.01.0.1.00	Receita de Rem. de Depósitos Bancários de Recursos Vinculados – FNDE-QSE					
		9.000				0
15500000	Transferência do Salário- Educação	9.000	100,00%			
1.3.2.1.01.0.1.02	Receita de Rem. de Depósitos Bancários de Recursos Vinculado -FEAS Estado					
		29.000				0
16610000	Transferência de Recursos dos Fundos Estaduais de Assistência Social	29.000	100,00%			
1.3.2.1.01.0.1.03	Receita de Rem. de Depósitos Bancários de Recursos Vinculados - Convênio Saúde Federal					
		500				0
16310000	Transferências do Governo Federal referentes a Convênios e Instrumentos Congêneres vinculados à Saúd	500	100,00%			
1.3.2.1.01.0.1.04	Receita de Rem. de Depósitos Bancários de Recursos Vinculados– FNDE PNATE					
		3.000				0
15530000	Transferências de Recursos do FNDE Referentes ao Programa Nacional de Apoio ao Transporte Escolar (P	3.000	100,00%			
1.3.2.1.01.0.1.05	Receita de Rem. de Depósitos Bancários de Recursos Vinculados– FNDE PNAE					
		2.000				0
15520000	Transferências de Recursos do FNDE referentes ao	2.000	100,00%			



Prefeitura Municipal de Piancó

SECRETARIA DE FINANÇAS, PLANEJ.E GESTÃO ORÇAMENTÁRIA

Departamento de Contabilidade - Orçamento-Programa de 2024 - R\$ 1,00

Quadro Detalhado da Receita Prevista por Conta de Receita e Fonte de Recurso - Q.D.R.

Cód. Receita Fonte de Recurso	Descrição da Receita	Alíneas e Sub-alíneas	Rúbricas e Sub-rúbricas	Fontes e Sub-fontes	Categorias Econômicas e Sub-categorias Econômicas	%
	Programa Nacional de Alimentação Escolar (PNAE)					
1.3.2.1.01.0.1.06	Receita de Rem. de Depósitos Bancários de Recursos Vinculados - CIDE	1.500				0
17500000	Recursos da Contribuição de Intervenção no Domínio Econômico - CIDE	1.500	100,00%			
1.3.2.1.01.0.1.07	Receita de Rem. de Depósitos Bancários de Recursos Vinculados-- Bloco SUS Custeio	45.000				0
16000000	Transferências Fundo a Fundo de Recursos do SUS provenientes do Governo Federal - Bloco de Manutença	45.000	100,00%			
1.3.2.1.01.0.1.08	Receita de Rem. de Depósitos Bancários de Recursos Vinculados – FUS	21.600				0
15001002	Recursos não Vinculados de Impostos - Saúde	21.600	100,00%			
1.3.2.1.01.0.1.09	Receita de Rem. de Depósitos Bancários de Recursos Vinculados - Convênio União	198.000				0
17000000	Outras Transferências de Convênios ou Instrumentos Congêneres da União	198.000	100,00%			
1.3.2.1.01.0.1.10	Receita de Rem. de Depósitos Bancários de Recursos Vinculado-Convênio Educação Estado	238.000				0
15710000	Transferências do Estado referentes a Convênios e Instrumentos Congêneres vinculados à Educação	238.000	100,00%			
1.3.2.1.01.0.1.11	Receita de Rem. de Depósitos Bancários de Recursos Vinculados - SUS Saúde Estado	18.500				0
16210000	Transferências Fundo a Fundo de Recursos do SUS provenientes do Governo Estadual	18.500	100,00%			
1.3.2.1.01.0.1.12	Remuneração de Depósitos de Recursos- NÃO VINCULADOS	81.500				0
15001000	Recursos Livres (Ordinário)	81.500	100,00%			
1.3.2.1.01.0.1.13	Receita de Rem. de Depósitos Bancários de Recursos Vinculados - Convênio Educação Estado	500				0
15760000	Transferências de Recursos dos Estados para programas de educação	500	100,00%			
1.3.2.1.01.0.1.14	Receita de Rem. de Depósitos Bancários de Recursos Vinculados – FNDE	22.700				0
15690000	Outras Transferências de Recursos do FNDE Controle dos demais recursos originários de transferências	22.700	100,00%			
1.3.2.1.01.0.1.16	Receita de Rem. de Depósitos Bancários de Recursos Vinculados-- Bloco SUS Investimento	230.000				0
16010000	Transferências Fundo a Fundo de Recursos do SUS provenientes do Governo Federal - Bloco de Estrutura	230.000	100,00%			
1.3.2.1.01.0.1.18	Receita de Remuneração de Depósitos Bancários de Recursos Vinculados – FUNDEB	60.000				0
15401030	Transferências do FUNDEB - Impostos e Transferências de Impostos - 30%	10.000	16,67%			
15401070	Transferências do FUNDEB - Impostos e Transferências de Impostos - 70%	50.000	83,33%			
1.3.2.1.01.0.1.19	Receita de Rem. de Depósitos Bancários de Recursos Vinculados – FNAS	40.000				0
16600000	Transferência de Recursos do Fundo Nacional de Assistência Social - FNAS	40.000	100,00%			
1.3.2.1.01.0.1.20	Receita de Rem. de Depósitos Bancários de Recursos Vinculados – FNDE PDDE	400				0
15510000	Transferências de Recursos do FNDE referentes ao Programa Dinheiro Direto na Escola (PDDE)	400	100,00%			
1.3.2.1.01.0.1.21	Receita de Rem. de Depósitos Bancários de Recursos Vinculado - Convênio Saúde Estado	18.000				0
16320000	Transferências do Estado referentes a Convênios e Instrumentos Congêneres vinculados à Saúde	18.000	100,00%			
1.3.2.1.01.0.1.23	Receita de Rem. de Depósitos Bancários de Recursos Vinculados- FEP	500				0
17200000	Transferências da União Referentes às participações na	500	100,00%			



Cód. Receita	Descrição da Receita	Alíneas e Sub-alíneas	Rúbricas e Sub-rúbricas	Fontes e Sub-fontes	Fontes e Sub-fontes	Categorias Econômicas e Sub-categorias Econômicas	%
	exploração de Petróleo e Gás Natural destinad						
1.3.2.2.00.0.0.00	Dividendos		2.000				0
1.3.2.2.01.0.0.00	Dividendos	2.000					0
1.3.2.2.01.0.1.00	Dividendos	2.000					0
15001000	Recursos Livres (Ordinário)	2.000	100,00%				
1.7.0.0.00.0.0.00	TRANSFERENCIAS CORRENTES					79.227.500	90
1.7.1.0.00.0.0.00	Transferências da União e de suas Entidades			64.366.100			73
1.7.1.1.00.0.0.00	Transferências Decorrentes de Participação na Receita da União		30.652.000				35
1.7.1.1.51.0.0.00	Cota-Parte do Fundo de Participação dos Municípios - FPM	30.650.000					35
1.7.1.1.51.1.1.00	Cota-Parte do Fundo de Participação dos Municípios - FPM	28.000.000					32
15001000	Recursos Livres (Ordinário)	15.571.460	55,61%				
15001001	Recursos não Vinculados de Impostos - MDE	7.001.060	25,00%				
15001002	Recursos não Vinculados de Impostos - Saúde	5.427.480	19,38%				
1.7.1.1.51.2.1.01	Cota-Parte do Fundo de Participação do Municípios – Cotas Extraordinárias	2.650.000					3
15001000	Recursos Livres (Ordinário)	1.987.500	75,00%				
15001001	Recursos não Vinculados de Impostos - MDE	662.500	25,00%				
1.7.1.1.52.0.0.00	Cota-Parte do Imposto Sobre a Propriedade Territorial Rural	2.000					0
1.7.1.1.52.0.1.00	Cota-Parte do Imposto Sobre a Propriedade Territorial Rural - ITR	2.000					0
15001000	Recursos Livres (Ordinário)	1.200	60,00%				
15001001	Recursos não Vinculados de Impostos - MDE	500	25,00%				
15001002	Recursos não Vinculados de Impostos - Saúde	300	15,00%				
1.7.1.2.00.0.0.00	Transferências das Compensações Financeiras pela Exploração de Recursos Naturais		760.000				1
1.7.1.2.52.0.0.00	Cota-parte da Compensação Financeira pela Produção de Petróleo	510.000					1
1.7.1.2.52.4.1.00	Cota-Parte do Fundo Especial Petroleo - FEP	510.000					1
17200000	Transferências da União Referentes às participações na exploração de Petróleo e Gás Natural destinad	510.000	100,00%				
1.7.1.2.53.0.0.00	Cota-parte do bônus de assinatura de contrato de partilha de produção	250.000					0
1.7.1.2.53.0.1.01	Cota-parte do Bônus de Assinatura de Contrato de Partilha de Produção-Bônus Assinatura Petróleo - Cessão Onerosa - Pre Sal	250.000					0
17210000	Transferências da União Referentes a Cessão Onerosa de Petróleo - Lei nº 13.885/2019	250.000	100,00%				
1.7.1.3.00.0.0.00	Transferências de Recursos do Sistema Único de Saúde – SUS		29.546.500				34
1.7.1.3.50.0.0.00	Transferências de Recursos do Sistema Único de Saúde – SUS – Repasses Fundo a Fundo - Bloco de Manutenção das Ações e Serviços	29.546.500					34
1.7.1.3.50.1.1.02	Transferência de Recursos do SUS – Bloco de Atenção Primária - ACS	1.300.000					1
16040000	Transferências provenientes do Governo Federal destinadas ao vencimento dos agentes comunitários de	1.300.000	100,00%				
1.7.1.3.50.1.1.18	Transferência de Recursos do SUS – Bloco de Atenção Primária	6.000.000					7
16000000	Transferências Fundo a Fundo de Recursos do SUS provenientes do Governo Federal - Bloco de Manutençã	6.000.000	100,00%				
1.7.1.3.50.2.1.00	Transferência de Recursos do SUS – Bloco Atenção Especializada						



Cód. Receita Fonte de Recurso	Descrição da Receita	Alíneas e Sub-alíneas	Rúbricas e Sub-rúbricas	Fontes e Sub-fontes	Categorias Econômicas e Sub-categorias Econômicas	%
		55.000				0
16600000	Transferência de Recursos do Fundo Nacional de Assistência Social - FNAS	55.000	100,00%			
1.7.1.9.00.0.0.00	Outras Transferências de Recursos da União e de suas Entidades					
				321.000		0
1.7.1.9.58.0.0.00	Transferência Obrigatória Decorrente da Lei Complementar nº 176/2020	3.000				0
1.7.1.9.58.0.1.00	Transferência Obrigatória Decorrente da Lei Complementar nº ADO- 176/2020	3.000				0
15001000	Recursos Livres (Ordinário)	3.000	100,00%			
1.7.1.9.60.0.1.00	Transferências da Política Nacional Aldir Blanc de Fomento à Cultura - Lei nº 14.399/2022	150.000				0
17190000	Transferências da Política Nacional Aldir Blanc de Fomento à Cultura - Lei nº 14.399/202	150.000	100,00%			
1.7.1.9.99.0.0.00	Outras Transferências de Recursos da União e de suas Entidades					
		168.000				0
1.7.1.9.99.0.1.01	Outras Transferências de Recursos da União e de suas Entidades-Transferências Destinadas ao Setor Cultural-LC nº 195/2022-Art.	120.000				0
17150000	Transferências Destinadas ao Setor Cultural - LC nº 195/2022 - Art. 5º - Audiovisual	120.000	100,00%			
1.7.1.9.99.0.1.03	Outras Transf.de Recursos da União e de suas Entidades-Transferências Destinadas ao Setor cultural-LC nº 195/2022-Art. 8º-Demais	48.000				0
17160000	Transferências Destinadas ao Setor cultural - LC nº 195/2022 - Art. 8º - Demais Setores da Cultura	48.000	100,00%			
1.7.2.0.00.0.0.00	Transferências dos Estados e do Distrito Federal e de suas Entidades				6.481.400	7
1.7.2.1.00.0.0.00	Participação na Receita dos Estados e Distrito Federal					
				4.876.800		6
1.7.2.1.50.0.0.00	Cota-Parte do ICMS					
		3.950.000				4
1.7.2.1.50.0.1.00	Cota parte do ICMS					
		3.950.000				4
15001000	Recursos Livres (Ordinário)	2.370.000	60,00%			
15001001	Recursos não Vinculados de Impostos - MDE	987.500	25,00%			
15001002	Recursos não Vinculados de Impostos - Saúde	592.500	15,00%			
1.7.2.1.51.0.0.00	Cota-Parte do IPVA					
		920.000				1
1.7.2.1.51.0.1.01	Cota Parte do IPVA					
		920.000				1
15001000	Recursos Livres (Ordinário)	552.000	60,00%			
15001001	Recursos não Vinculados de Impostos - MDE	230.000	25,00%			
15001002	Recursos não Vinculados de Impostos - Saúde	138.000	15,00%			
1.7.2.1.52.0.0.00	Cota-Parte do IPI - Municípios					
		1.800				0
1.7.2.1.52.0.1.00	Cota-Parte do IPI sobre Exportação					
		1.800				0
15001000	Recursos Livres (Ordinário)	1.080	60,00%			
15001001	Recursos não Vinculados de Impostos - MDE	450	25,00%			
15001002	Recursos não Vinculados de Impostos - Saúde	270	15,00%			
1.7.2.1.53.0.0.00	Cota-Parte da Contribuição de Intervenção no Domínio Econômico					
		5.000				0
1.7.2.1.53.0.1.01	Cota-Parte Contribuição de Intervenção no Dominio Economico - CIDE					
		5.000				0
17500000	Recursos da Contribuição de Intervenção no Domínio Econômico - CIDE	5.000	100,00%			
1.7.2.2.00.0.0.00	Transferências das Compensações Financeiras pela Exploração de Recursos Naturais				5.600	0
1.7.2.2.51.0.0.00	Cota-parte da Compensação Financeira de Recursos Minerais - CFEM					
		5.600				0



Cód. Receita	Descrição da Receita	Alíneas e Sub-alíneas	Rúbricas e Sub-rúbricas	Fontes e Sub-fontes	Fontes e Sub-fontes	Fontes e Sub-fontes	Categorias Econômicas e Sub-categorias Econômicas	%
1.7.2.2.51.0.1.01	Cota-parte da Compensação Financeira de Recursos Minerais - CFEM							
		5.600						0
15001000	Recursos Livres (Ordinário)	5.600	100,00%					
1.7.2.3.00.0.0.0.00	Transferências de Recursos do Sistema Único de Saúde – SUS					1.224.000		1
1.7.2.3.50.0.0.0.00	Transferências de Recursos do Sistema Único de Saúde – SUS					1.224.000		1
1.7.2.3.50.0.1.00	Transferência de Recursos do Estado para Programas de Saúde – Repasse Fundo a Fundo					1.224.000		1
16210000	Transferências Fundo a Fundo de Recursos do SUS provenientes do Governo Estadual	1.224.000	100,00%					
1.7.2.4.00.0.0.0.00	Transferências de Convênios dos Estados e DF e de Suas Entidades					280.000		0
1.7.2.4.50.0.0.0.00	Transferências de Convênios dos Estados e DF para o Sistema Único de Saúde – SUS					180.000		0
1.7.2.4.50.0.1.01	Transferências de Convênios dos Estados e DF para o Sistema Único de Saúde – SUS					180.000		0
16320000	Transferências do Estado referentes a Convênios e Instrumentos Congêneres vinculados à Saúde	180.000	100,00%					
1.7.2.4.51.0.0.0.00	Transferências de Convênios dos Estados Destinadas a Programas de Educação					100.000		0
1.7.2.4.51.0.1.00	Transferências de Conv. dos Estados Dest. a Programas de Educação					100.000		0
15760000	Transferências de Recursos dos Estados para programas de educação	100.000	100,00%					
1.7.2.9.00.0.0.0.00	Outras Transferências dos Estados e Distrito Federal					95.000		0
1.7.2.9.51.0.0.0.00	Transferências de Estados destinadas à Assistência Social					95.000		0
1.7.2.9.51.0.1.00	Transferência do Fundo Estadual de Assistência Social - FEAS (Co- Fincanciamento)					95.000		0
16610000	Transferência de Recursos dos Fundos Estaduais de Assistência Social	95.000	100,00%					
1.7.5.0.00.0.0.0.00	Transferências de Outras Instituições Públicas					8.380.000		10
1.7.5.1.00.0.0.0.00	Transferências de Recursos do Fundo de Manutenção e Desenvolvimento da Educação Básica e de Valorização dos Profissionais da					8.380.000		10
1.7.5.1.50.0.0.0.00	Transferências de Recursos do Fundo de Manutenção e Desenvolvimento da Educação Básica e de Valorização dos Profissionais da					8.380.000		10
1.7.5.1.50.0.1.01	Transferências de Recursos do FUNDEB					8.380.000		10
15401030	Transferências do FUNDEB - Impostos e Transferências de Impostos - 30%	560.000	6,68%					
15401070	Transferências do FUNDEB - Impostos e Transferências de Impostos - 70%	7.820.000	93,32%					
1.9.0.0.00.0.0.0.00	OUTRAS RECEITAS CORRENTES						269.785	0
1.9.2.0.00.0.0.0.00	Indenizações, Restituições e Ressarcimentos					250.000		0
1.9.2.2.00.0.0.0.00	Restituições					250.000		0
1.9.2.2.99.0.0.0.00	Outras Restituições					250.000		0
1.9.2.2.99.0.1.00	Outras Restituições					250.000		0
15001000	Recursos Livres (Ordinário)	250.000	100,00%					
1.9.9.0.00.0.0.0.00	Demais Receitas Correntes					19.785		0
1.9.9.9.00.0.0.0.00	Outras Receitas Correntes					19.785		0

**Prefeitura Municipal de Piancó**

SECRETARIA DE FINANÇAS, PLANEJ.E GESTÃO ORÇAMENTÁRIA

Departamento de Contabilidade - Orçamento-Programa de 2024 - R\$ 1,00

Quadro Detalhado da Receita Prevista por Conta de Receita e Fonte de Recurso - Q.D.R.

81

Fiscal e Seguridade

Cód. Receita Fonte de Recurso	Descrição da Receita	Alíneas e Sub-alíneas	Rúblicas e Sub-rúblicas	Fontes e Sub-fontes	Categorias Econômicas e Sub-categorias Econômicas	%	
						19.785	0
1.9.9.99.0.0.00	Outras Receitas						0
		19.785					0
1.9.9.99.1.1.00	Outras Receitas Administradas pela RFB						0
		19.785					0
15001000	Recursos Livres (Ordinário)	19.785	100,00%				
2.0.0.0.00.0.0.00	Receitas de Capital						11
					10.102.000		11
2.2.0.0.00.0.0.00	Alienação de Bens						0
					10.000		0
2.2.1.0.00.0.0.00	Alienação de Bens Móveis						0
				10.000			0
2.2.1.3.00.0.0.00	Alienação de Bens Móveis e Semoventes						0
				10.000			0
2.2.1.3.01.0.0.00	Alienação de Bens Móveis e Semoventes						0
		10.000					0
2.2.1.3.01.0.1.00	Alienação de Bens Móveis e Semoventes						0
		10.000					0
17550000	Recursos de Alienação de Bens/Ativos - Administração Direta	10.000	100,00%				
2.4.0.0.00.0.0.00	Transferências de Capital						11
					10.092.000		11
2.4.1.0.00.0.0.00	Transferências da União e de suas Entidades						9
				8.230.000			9
2.4.1.1.00.0.0.00	Transferências de Recursos do Sistema Único de Saúde - SUS						2
				1.400.000			2
2.4.1.1.51.0.0.00	Transferências de Recursos do Sistema Único de Saúde – SUS - Fundo a Fundo - Bloco de Estruturação da Rede de Serviços Públicos						2
		1.400.000					2
2.4.1.1.51.1.1.00	Transferências de Recursos do Sistema Único de Saúde SUS – Atenção Primária - Investimento						1
		600.000					1
16010000	Transferências Fundo a Fundo de Recursos do SUS provenientes do Governo Federal - Bloco de Estrutura	600.000	100,00%				
2.4.1.1.51.2.1.00	Transferências de Recursos do Sistema Único de Saúde SUS – Atenção Especializada - Investimento						1
		800.000					1
16010000	Transferências Fundo a Fundo de Recursos do SUS provenientes do Governo Federal - Bloco de Estrutura	800.000	100,00%				
2.4.1.2.00.0.0.00	Transferências de Recursos do Fundo Nacional do Desenvolvimento da Educação – FNDE						1
					1.000.000		1
2.4.1.2.50.0.0.00	Transferências de Recursos Destinados a Programas de Educação						1
					1.000.000		1
2.4.1.2.50.1.1.01	Transferências de Recursos Destinados a Programas de Educação-FNDE-Investimento						1
					800.000		1
15690000	Outras Transferências de Recursos do FNDE Controle dos demais recursos originários de transferências	800.000	100,00%				
2.4.1.2.50.1.1.02	Transferências para o Programa de Apoio ao Transporte Escolar para Educação Básica - CAMINHO DA ESCOLA						0
		200.000					0
15690000	Outras Transferências de Recursos do FNDE Controle dos demais recursos originários de transferências	200.000	100,00%				
2.4.1.3.00.0.0.00	Transferências de Recursos do Fundo Nacional de Assistência Social – FNAS						0
					100.000		0
2.4.1.3.50.0.0.00	Transferências de Recursos do Fundo Nacional de Assistência Social – FNAS						0
					100.000		0
2.4.1.3.50.0.1.00	Transferências de Recursos do Fundo Nacional de Assistência Social – FNAS						0
					100.000		0
16600000	Transferência de Recursos do Fundo Nacional de Assistência Social - FNAS	100.000	100,00%				
2.4.1.4.00.0.0.00	Transferências de Convênios da União e de suas Entidades						7
					5.730.000		7
2.4.1.4.50.0.0.00	Transferências de Convênios da União para o Sistema Único de Saúde – SUS						



Cód. Receita Fonte de Recurso	Descrição da Receita	Alíneas e Sub-alíneas	Rúbricas e Sub-rúbricas	Fontes e Sub-fontes	Categories Econômicas e Sub-categorias Econômicas	%
		900.000				1
2.4.1.4.50.0.1.00	Transferências de Convênio da União-Ministério da Saúde	900.000				1
16310000	Transferências do Governo Federal referentes a Convênios e Instrumentos Congêneres vinculados à Saúd	900.000	100,00%			
2.4.1.4.99.0.0.00	Outras Transferências de Convênios da União e de Suas Entidades	4.830.000				5
2.4.1.4.99.0.1.02	Outras Transferências de Convênios da União	4.730.000				5
17000000	Outras Transferências de Convênios ou Instrumentos Congêneres da União	4.730.000	100,00%			
2.4.1.4.99.0.1.12	Transferências de Convênios da União Destinadas a Programas de Assistência Social	100.000				0
16650000	Transferências de Convênios e Instrumentos Congêneres vinculados à Assistência Social	100.000	100,00%			
2.4.2.0.00.0.0.00	Transferências dos Estados e do Distrito Federal e de suas Entidades			1.862.000		2
2.4.2.2.00.0.0.00	Transferências de Convênios dos Estados e DF e de Suas Entidades		1.862.000			2
2.4.2.2.50.0.0.00	Transferências de Convênios dos Estados para o Sistema Único de Saúde – SUS	300.000				0
2.4.2.2.50.0.1.01	Transferências de Convênios dos Estados para o Sistema Único de Saúde – SUS	300.000				0
16320000	Transferências do Estado referentes a Convênios e Instrumentos Congêneres vinculados à Saúde	300.000	100,00%			
2.4.2.2.51.0.0.00	Transferências de Convênios dos Estados destinadas a Programas de Educação	1.262.000				1
2.4.2.2.51.0.1.00	Transferências de Convênios dos Estados destinadas a Programas de Educação	1.262.000				1
15710000	Transferências do Estado referentes a Convênios e Instrumentos Congêneres vinculados à Educação	1.262.000	100,00%			
2.4.2.2.99.0.1.01	Outras Transferências de Convênios dos Estados e DF e de Suas Entidades	300.000				0
17010000	Outras Transferências de Convênios ou Instrumentos Congêneres dos Estados	300.000	100,00%			
9.0.0.0.00.0.0.00	Receitas Correntes				6.574.760	7
9.7.0.0.00.0.0.00	Transferências Correntes				6.574.760	7
9.7.1.0.00.0.0.00	Transferências da União e de suas Entidades			5.600.400		6
9.7.1.1.00.0.0.00	Transferências Decorrentes de Participação na Receita da União		5.600.400			6
9.7.1.1.51.0.0.00	Cota-Parte do Fundo de Participação dos Municípios - FPM	5.600.000				6
9.7.1.1.51.1.1.00	Dedução para a formação do FUNDEB-Cota-Parte do Fundo de Participação dos Municípios - FPM	5.600.000				6
15001001	Recursos não Vinculados de Impostos - MDE	5.600.000	100,00%			
9.7.1.1.52.0.0.00	Cota-Parte do Imposto Sobre a Propriedade Territorial Rural	400				0
9.7.1.1.52.0.1.00	Dedução para a formação do FUNDEB- Cota-Parte do Imposto Sobre a Propriedade Territorial Rural-ITR	400				0
15001001	Recursos não Vinculados de Impostos - MDE	400	100,00%			
9.7.2.0.00.0.0.00	Transferências dos Estados e do Distrito Federal e de suas Entidades			974.360		1
9.7.2.1.00.0.0.00	Participação na Receita dos Estados e Distrito Federal		974.360			1
9.7.2.1.50.0.0.00	Cota-Parte do ICMS	790.000				1



Cód. Receita Fonte de Recurso	Descrição da Receita	Alíneas e Sub-alíneas	Rúbricas e Sub-rúbricas	Fontes e Sub-fontes	Categorias Econômicas e Sub-categorias Econômicas	%
9.7.2.1.50.0.1.00	Dedução para a formação do FUNDEB- Cota-Parte do ICMS	790.000				1
15001001	Recursos não Vinculados de Impostos - MDE	790.000	100,00%			
9.7.2.1.51.0.0.00	Cota-Parte do IPVA	184.000				0
9.7.2.1.51.0.1.00	Dedução para a formação do FUNDEB- Cota-Parte do IPVA	184.000				0
15001001	Recursos não Vinculados de Impostos - MDE	184.000	100,00%			
9.7.2.1.52.0.0.00	Cota-Parte do IPI - Municípios	360				0
9.7.2.1.52.0.1.00	Dedução para a formação do FUNDEB- Cota-Parte do IPI	360				0
15001001	Recursos não Vinculados de Impostos - MDE	360	100,00%			

1 - Total da Direta: 87.876.125
2 - Total da Indireta: 0
3 - Total (1 + 2): 87.876.125
Total da Intra-Orçamentária: 0

CLAIR LEFFÃO MARTINS
BELTRAO BEZERRA DE
MELO
CPF- 477.984.084-87 CRC/PB
4.395/O-7

JÚLIO EDUARDO VENÂNCIO
PINHEIRO
Secretário de Finanças

DANIEL GALDINO DE
ARAÚJO PEREIRA
Prefeito

**Prefeitura Municipal de Piancó**


SECRETARIA DE FINANÇAS, PLANEJ.E GESTÃO ORÇAMENTÁRIA

Departamento de Contabilidade - Orçamento-Programa de 2024 - R\$ 1,00

Resumo Geral da Despesa

84

Cód. Despesa	Descrição da Despesa	Esfera	Total	Direta	Indireta	%
3000.00	Despesas Correntes					
		Total:	70.624.125	70.624.125	0	80
		Fiscal:	28.672.225	28.672.225	0	
		Seguridade:	41.951.900	41.951.900	0	
3100.00	Pessoal E Encargos Sociais					
		Total:	41.321.000	41.321.000	0	47
		Fiscal:	16.715.000	16.715.000	0	
		Seguridade:	24.606.000	24.606.000	0	
3300.00	Outras Despesas Correntes					
		Total:	29.303.125	29.303.125	0	33
		Fiscal:	11.957.225	11.957.225	0	
		Seguridade:	17.345.900	17.345.900	0	
4000.00	Despesas De Capital					
		Total:	16.475.000	16.475.000	0	19
		Fiscal:	12.935.500	12.935.500	0	
		Seguridade:	3.539.500	3.539.500	0	
4400.00	Investimentos					
		Total:	12.423.500	12.423.500	0	14
		Fiscal:	8.884.000	8.884.000	0	
		Seguridade:	3.539.500	3.539.500	0	
4500.00	Inversões Financeiras					
		Total:	3.000	3.000	0	0
		Fiscal:	3.000	3.000	0	
		Seguridade:	0	0	0	
4600.00	Amortização Da Dívida					
		Total:	4.048.500	4.048.500	0	5
		Fiscal:	4.048.500	4.048.500	0	
		Seguridade:	0	0	0	
9000.00	Reserva De Contingência					
		Total:	777.000	777.000	0	1
		Fiscal:	777.000	777.000	0	
		Seguridade:	0	0	0	
9900.00	Reserva De Contingência					
		Total:	777.000	777.000	0	1
		Fiscal:	777.000	777.000	0	
		Seguridade:	0	0	0	
		1 - Fiscal:	42.384.725	42.384.725	0	
		2 - Seguridade:	45.491.400	45.491.400	0	
		3 - Total (1 + 2):	87.876.125	87.876.125	0	
		Intra-Orçamentária:	0	0	0	


CLAIR LEFFÃO MARTINS
BELTRAO BEZERRA DE
MELO
CPF- 477.984.084-87 CRC/PB
4.395/O-7



Prefeitura Municipal de Piancó

SECRETARIA DE FINANÇAS, PLANEJ.E GESTÃO ORÇAMENTÁRIA

Departamento de Contabilidade - Orçamento-Programa de 2024 - R\$ 1,00

Resumo Geral da Despesa

Cód. Despesa	Descrição da Despesa	Esfera	Total	Direta	Indireta	%
--------------	----------------------	--------	-------	--------	----------	---

JÚLIO EDUARDO VENÂNCIO
PINHEIRO
Secretário de Finanças

DANIEL GALDINO DE
ARAÚJO PEREIRA
Prefeito



Cód. Despesa	Descrição da Despesa	Desdobramento	Elemento	Categorias e Sub-categorias Econômicas	%
3000.00	Despesas Correntes				
		Total:		70.624.125	80
		Direta:		70.624.125	
		Indireta:			
3100.00	Pessoal E Encargos Sociais				
		Total:	41.321.000		47
		Direta:	41.321.000		
		Indireta:			
3190.00	Aplicações Diretas				
		Total:	41.321.000		47
		Direta:	41.321.000		
		Indireta:			
3190.03	Pensões Do Rpps E Do Militar				
		Total:	38.000		0
		Direta:	38.000		
		Indireta:			
3190.04	Contratação Por Tempo Determinado				
		Total:	4.567.500		5
		Direta:	4.567.500		
		Indireta:			
3190.11	Vencimentos E Vantagens Fixas - Pessoal Civil				
		Total:	33.036.000		38
		Direta:	33.036.000		
		Indireta:			
3190.13	Obrigações Patronais				
		Total:	3.407.000		4
		Direta:	3.407.000		
		Indireta:			
3190.91	Sentenças Judiciais				
		Total:	185.000		0
		Direta:	185.000		
		Indireta:			
3190.92	Despesas De Exercícios Anteriores				
		Total:	87.500		0
		Direta:	87.500		
		Indireta:			
3300.00	Outras Despesas Correntes				
		Total:	29.303.125		33
		Direta:	29.303.125		
		Indireta:			
3350.00	Transferências A Instituições Privadas Sem Fins Lucrativos				
		Total:	189.061		0
		Direta:	189.061		
		Indireta:			
3350.41	Contribuições				
		Total:	148.074		0
		Direta:	148.074		
		Indireta:			



Cód. Despesa	Descrição da Despesa	Desdobramento	Elemento	Categorias e Sub-categorias Econômicas	%
3350.43	Subvenções Sociais	Total:	40.987		0
		Direta:	40.987		
		Indireta:			
3371.00	Transferências A Consórcios Públicos Mediante Contrato De Rateio	Total:	20.000		0
		Direta:	20.000		
		Indireta:			
3371.70	Rateio Pela Participação Em Consórcio Público	Total:	20.000		0
		Direta:	20.000		
		Indireta:			
3390.00	Aplicações Diretas	Total:	29.094.064		33
		Direta:	29.094.064		
		Indireta:			
3390.14	Diárias - Civil	Total:	90.000		0
		Direta:	90.000		
		Indireta:			
3390.18	Auxílio Financeiro A Estudantes	Total:	11.500		0
		Direta:	11.500		
		Indireta:			
3390.30	Material De Consumo	Total:	10.702.033		12
		Direta:	10.702.033		
		Indireta:			
3390.31	Premiações Culturais, Artísticas, Científicas, Desportivas E Outras	Total:	872.500		1
		Direta:	872.500		
		Indireta:			
3390.32	Material, Bem Ou Serviço Para Distribuição Gratuita	Total:	222.120		0
		Direta:	222.120		
		Indireta:			
3390.33	Passagens E Despesas Com Locomoção	Total:	24.500		0
		Direta:	24.500		
		Indireta:			
3390.35	Serviços De Consultoria	Total:	286.500		0
		Direta:	286.500		
		Indireta:			
3390.36	Outros Serviços De Terceiros - Pessoa Física	Total:	1.854.326		2
		Direta:	1.854.326		
		Indireta:			




Cód. Despesa	Descrição da Despesa	Desdobramento	Elemento	Categorias e Sub-categorias Econômicas	%
3390.39	Outros Serviços De Terceiros - Pessoa Jurídica	Total:	9.417.520		11
		Direta:	9.417.520		
		Indireta:			
3390.40	Serviços De Tecnologia Da Informação E Comunicação - Pj	Total:	356.500		0
		Direta:	356.500		
		Indireta:			
3390.41	Contribuições	Total:	44.500		0
		Direta:	44.500		
		Indireta:			
3390.47	Obrigações Tributárias E Contributivas	Total:	727.100		1
		Direta:	727.100		
		Indireta:			
3390.48	Outros Auxílios Financeiros A Pessoas Físicas	Total:	2.558.765		3
		Direta:	2.558.765		
		Indireta:			
3390.91	Sentenças Judiciais	Total:	105.000		0
		Direta:	105.000		
		Indireta:			
3390.92	Despesas De Exercícios Anteriores	Total:	1.458.500		2
		Direta:	1.458.500		
		Indireta:			
3390.93	Indenizações E Restituições	Total:	362.700		0
		Direta:	362.700		
		Indireta:			
4000.00	Despesas De Capital	Total:		16.475.000	19
		Direta:		16.475.000	
		Indireta:			
4400.00	Investimentos	Total:	12.423.500		14
		Direta:	12.423.500		
		Indireta:			
4472.00	Execução Orçamentária Delegada A Consórcios Públicos	Total:	10.000		0
		Direta:	10.000		
		Indireta:			
4472.51	Obras E Instalacoes	Total:	10.000		0
		Direta:	10.000		
		Indireta:			



Cód. Despesa	Descrição da Despesa	Desdobramento	Elemento	Categorias e Sub-categorias Econômicas	%
4490.00	Aplicações Diretas	Total: 12.413.500 Direta: 12.413.500 Indireta:			14
4490.51	Obras E Instalações	Total: 10.274.000 Direta: 10.274.000 Indireta:			12
4490.52	Equipamentos E Material Permanente	Total: 2.121.500 Direta: 2.121.500 Indireta:			2
4490.61	Aquisição De Imóveis	Total: 11.000 Direta: 11.000 Indireta:			0
4490.92	Despesas De Exercícios Anteriores	Total: 6.000 Direta: 6.000 Indireta:			0
4490.93	Indenizações E Restituições	Total: 1.000 Direta: 1.000 Indireta:			0
4500.00	Inversões Financeiras	Total: 3.000 Direta: 3.000 Indireta:	3.000		0
4590.00	Aplicações Diretas	Total: 3.000 Direta: 3.000 Indireta:			0
4590.61	Aquisição De Imóveis	Total: 3.000 Direta: 3.000 Indireta:			0
4600.00	Amortização Da Dívida	Total: 4.048.500 Direta: 4.048.500 Indireta:	4.048.500		5
4690.00	Aplicações Diretas	Total: 4.048.500 Direta: 4.048.500 Indireta:			5
4690.71	Principal Da Dívida Contratual Resgatado	Total: 1.401.000 Direta: 1.401.000 Indireta:			2



Cód. Despesa	Descrição da Despesa	Desdobramento	Elemento	Categorias e Sub-categorias Econômicas	%
4690.91	Sentenças Judiciais	Total:	2.647.500		3
		Direta:	2.647.500		
		Indireta:			
9000.00	Reserva De Contingência	Total:		777.000	1
		Direta:		777.000	
		Indireta:			
9900.00	Reserva De Contingência	Total:	777.000		1
		Direta:	777.000		
		Indireta:			
9990.00	Reserva De Contingência	Total:	777.000		1
		Direta:	777.000		
		Indireta:			
9990.99	Reserva De Contingência	Total:	777.000		1
		Direta:	777.000		
		Indireta:			
				1 - Total da Direta:	87.876.125
				2 - Total da Indireta:	0
				3 - Total (1 + 2):	87.876.125
				Total da Intra-Orçamentária:	0


CLAIR LEIFÃO MARTINS
BELTRAO BEZERRA DE
MELO
CPF- 477.984.084-87 CRC/PB
4.395/O-7

JÚLIO EDUARDO VENÂNCIO
PINHEIRO
Secretário de Finanças

DANIEL GALDINO DE
ARAUJO PEREIRA
Prefeito

**Prefeitura Municipal de Piancó**

SECRETARIA DE FINANÇAS, PLANEJ.E GESTÃO ORÇAMENTÁRIA

Departamento de Contabilidade - Orçamento-Programa de 2024 - R\$ 1,00

Demonstrativo da Despesa Segundo as Categorias Econômicas - ANEXO II - LF nº 4.320/64

91

Fiscal

Cód. Despesa	Descrição da Despesa	Desdobramento	Elemento	Categorias e Sub-categorias Econômicas	%
3000.00	Despesas Correntes				
		Total:		28.672.225	33
		Direta:		28.672.225	
		Indireta:			
3100.00	Pessoal E Encargos Sociais				
		Total:	16.715.000		19
		Direta:	16.715.000		
		Indireta:			
3190.00	Aplicações Diretas				
		Total:	16.715.000		19
		Direta:	16.715.000		
		Indireta:			
3190.03	Pensões Do Rpps E Do Militar				
		Total:	38.000		0
		Direta:	38.000		
		Indireta:			
3190.04	Contratação Por Tempo Determinado				
		Total:	1.428.500		2
		Direta:	1.428.500		
		Indireta:			
3190.11	Vencimentos E Vantagens Fixas - Pessoal Civil				
		Total:	13.111.000		15
		Direta:	13.111.000		
		Indireta:			
3190.13	Obrigações Patronais				
		Total:	1.936.000		2
		Direta:	1.936.000		
		Indireta:			
3190.91	Sentenças Judiciais				
		Total:	180.000		0
		Direta:	180.000		
		Indireta:			
3190.92	Despesas De Exercícios Anteriores				
		Total:	21.500		0
		Direta:	21.500		
		Indireta:			
3300.00	Outras Despesas Correntes				
		Total:	11.957.225		14
		Direta:	11.957.225		
		Indireta:			
3350.00	Transferências A Instituições Privadas Sem Fins Lucrativos				
		Total:	181.061		0
		Direta:	181.061		
		Indireta:			
3350.41	Contribuições				
		Total:	142.074		0
		Direta:	142.074		
		Indireta:			

**Prefeitura Municipal de Piancó**

SECRETARIA DE FINANÇAS, PLANEJ.E GESTÃO ORÇAMENTÁRIA

Departamento de Contabilidade - Orçamento-Programa de 2024 - R\$ 1,00

Demonstrativo da Despesa Segundo as Categorias Econômicas - ANEXO II - LF nº 4.320/64

92

Fiscal

Cód. Despesa	Descrição da Despesa	Desdobramento	Elemento	Categorias e Sub-categorias Econômicas	%
3350.43	Subvenções Sociais	Total:	38.987		0
		Direta:	38.987		
		Indireta:			
3390.00	Aplicações Diretas	Total:	11.776.164		13
		Direta:	11.776.164		
		Indireta:			
3390.14	Diárias - Civil	Total:	70.500		0
		Direta:	70.500		
		Indireta:			
3390.18	Auxílio Financeiro A Estudantes	Total:	8.000		0
		Direta:	8.000		
		Indireta:			
3390.30	Material De Consumo	Total:	3.369.633		4
		Direta:	3.369.633		
		Indireta:			
3390.31	Premiações Culturais, Artísticas, Científicas, Desportivas E Outras	Total:	167.000		0
		Direta:	167.000		
		Indireta:			
3390.32	Material, Bem Ou Serviço Para Distribuição Gratuita	Total:	22.620		0
		Direta:	22.620		
		Indireta:			
3390.33	Passagens E Despesas Com Locomoção	Total:	12.500		0
		Direta:	12.500		
		Indireta:			
3390.35	Serviços De Consultoria	Total:	282.000		0
		Direta:	282.000		
		Indireta:			
3390.36	Outros Serviços De Terceiros - Pessoa Física	Total:	1.157.326		1
		Direta:	1.157.326		
		Indireta:			
3390.39	Outros Serviços De Terceiros - Pessoa Jurídica	Total:	4.933.520		6
		Direta:	4.933.520		
		Indireta:			
3390.40	Serviços De Tecnologia Da Informação E Comunicação - Pj	Total:	347.500		0
		Direta:	347.500		
		Indireta:			



Cód. Despesa	Descrição da Despesa	Desdobramento	Elemento	Categorias e Sub-categorias Econômicas	%
3390.41	Contribuições	Total: 43.000 Direta: 43.000 Indireta:			0
3390.47	Obrigações Tributárias E Contributivas	Total: 502.600 Direta: 502.600 Indireta:			1
3390.48	Outros Auxílios Financeiros A Pessoas Físicas	Total: 65.765 Direta: 65.765 Indireta:			0
3390.91	Sentenças Judiciais	Total: 104.000 Direta: 104.000 Indireta:			0
3390.92	Despesas De Exercícios Anteriores	Total: 554.000 Direta: 554.000 Indireta:			1
3390.93	Indenizações E Restituições	Total: 136.200 Direta: 136.200 Indireta:			0
4000.00	Despesas De Capital	Total: 12.935.500 Direta: 12.935.500 Indireta:			15
4400.00	Investimentos	Total: 8.884.000 Direta: 8.884.000 Indireta:			10
4490.00	Aplicações Diretas	Total: 8.884.000 Direta: 8.884.000 Indireta:			10
4490.51	Obras E Instalações	Total: 7.550.000 Direta: 7.550.000 Indireta:			9
4490.52	Equipamentos E Material Permanente	Total: 1.318.000 Direta: 1.318.000 Indireta:			1
4490.61	Aquisição De Imóveis	Total: 9.000 Direta: 9.000 Indireta:			0

**Prefeitura Municipal de Piancó**

SECRETARIA DE FINANÇAS, PLANEJ.E GESTÃO ORÇAMENTÁRIA

Departamento de Contabilidade - Orçamento-Programa de 2024 - R\$ 1,00

Demonstrativo da Despesa Segundo as Categorias Econômicas - ANEXO II - LF nº 4.320/64

94

Fiscal

Cód. Despesa	Descrição da Despesa	Desdobramento	Elemento	Categorias e Sub-categorias Econômicas	%
4490.92	Despesas De Exercícios Anteriores	Total: 6.000 Direta: 6.000 Indireta:			0
4490.93	Indenizações E Restituições	Total: 1.000 Direta: 1.000 Indireta:			0
4500.00	Inversões Financeiras	Total: Direta: Indireta:	3.000 3.000		0
4590.00	Aplicações Diretas	Total: 3.000 Direta: 3.000 Indireta:			0
4590.61	Aquisição De Imóveis	Total: 3.000 Direta: 3.000 Indireta:			0
4600.00	Amortização Da Dívida	Total: Direta: Indireta:	4.048.500 4.048.500		5
4690.00	Aplicações Diretas	Total: 4.048.500 Direta: 4.048.500 Indireta:			5
4690.71	Principal Da Dívida Contratual Resgatado	Total: 1.401.000 Direta: 1.401.000 Indireta:			2
4690.91	Sentenças Judiciais	Total: 2.647.500 Direta: 2.647.500 Indireta:			3
9000.00	Reserva De Contingência	Total: Direta: Indireta:		777.000 777.000	1
9900.00	Reserva De Contingência	Total: Direta: Indireta:	777.000 777.000		1
9990.00	Reserva De Contingência	Total: 777.000 Direta: 777.000 Indireta:			1



Prefeitura Municipal de Piancó

SECRETARIA DE FINANÇAS, PLANEJ.E GESTÃO ORÇAMENTÁRIA


Departamento de Contabilidade - Orçamento-Programa de 2024 - R\$ 1,00

Demonstrativo da Despesa Segundo as Categorias Econômicas - ANEXO II - LF nº 4.320/64

Fiscal

Cód. Despesa	Descrição da Despesa	Desdobramento	Elemento	Categorias e Sub-categorias Econômicas	%
9990.99	Reserva De Contingência				
		Total:	777.000		1
		Direta:	777.000		
		Indireta:			

1 - Total da Direta:	42.384.725
2 - Total da Indireta:	0
3 - Total (1 + 2):	42.384.725
Total da Intra-Orçamentária:	0


CLAIR LEFFÃO MARTINS
BELTRAO BEZERRA DE
MELO
CPF- 477.984.084-87 CRC/PB
4.395/O-7

JÚLIO EDUARDO VENÂNCIO
PINHEIRO
Secretário de Finanças

DANIEL GALDINO DE
ARAUJO PEREIRA
Prefeito



Cód. Despesa	Descrição da Despesa	Desdobramento	Elemento	Categorias e Sub-categorias Econômicas	%
3000.00	Despesas Correntes				
		Total:		41.951.900	48
		Direta:		41.951.900	
		Indireta:			
3100.00	Pessoal E Encargos Sociais				
		Total:	24.606.000		28
		Direta:	24.606.000		
		Indireta:			
3190.00	Aplicações Diretas				
		Total:	24.606.000		28
		Direta:	24.606.000		
		Indireta:			
3190.04	Contratação Por Tempo Determinado				
		Total:	3.139.000		4
		Direta:	3.139.000		
		Indireta:			
3190.11	Vencimentos E Vantagens Fixas - Pessoal Civil				
		Total:	19.925.000		23
		Direta:	19.925.000		
		Indireta:			
3190.13	Obrigações Patronais				
		Total:	1.471.000		2
		Direta:	1.471.000		
		Indireta:			
3190.91	Sentenças Judiciais				
		Total:	5.000		0
		Direta:	5.000		
		Indireta:			
3190.92	Despesas De Exercícios Anteriores				
		Total:	66.000		0
		Direta:	66.000		
		Indireta:			
3300.00	Outras Despesas Correntes				
		Total:	17.345.900		20
		Direta:	17.345.900		
		Indireta:			
3350.00	Transferências A Instituições Privadas Sem Fins Lucrativos				
		Total:	8.000		0
		Direta:	8.000		
		Indireta:			
3350.41	Contribuições				
		Total:	6.000		0
		Direta:	6.000		
		Indireta:			
3350.43	Subvenções Sociais				
		Total:	2.000		0
		Direta:	2.000		
		Indireta:			



Cód. Despesa	Descrição da Despesa	Desdobramento	Elemento	Categorias e Sub-categorias Econômicas	%
3371.00	Transferências A Consórcios Públicos Mediante Contrato De Rateio	Total:	20.000		0
		Direta:	20.000		
		Indireta:			
3371.70	Rateio Pela Participação Em Consórcio Público	Total:	20.000		0
		Direta:	20.000		
		Indireta:			
3390.00	Aplicações Diretas	Total:	17.317.900		20
		Direta:	17.317.900		
		Indireta:			
3390.14	Diárias - Civil	Total:	19.500		0
		Direta:	19.500		
		Indireta:			
3390.18	Auxílio Financeiro A Estudantes	Total:	3.500		0
		Direta:	3.500		
		Indireta:			
3390.30	Material De Consumo	Total:	7.332.400		8
		Direta:	7.332.400		
		Indireta:			
3390.31	Premiações Culturais, Artísticas, Científicas, Desportivas E Outras	Total:	705.500		1
		Direta:	705.500		
		Indireta:			
3390.32	Material, Bem Ou Serviço Para Distribuição Gratuita	Total:	199.500		0
		Direta:	199.500		
		Indireta:			
3390.33	Passagens E Despesas Com Locomoção	Total:	12.000		0
		Direta:	12.000		
		Indireta:			
3390.35	Serviços De Consultoria	Total:	4.500		0
		Direta:	4.500		
		Indireta:			
3390.36	Outros Serviços De Terceiros - Pessoa Física	Total:	697.000		1
		Direta:	697.000		
		Indireta:			
3390.39	Outros Serviços De Terceiros - Pessoa Jurídica	Total:	4.484.000		5
		Direta:	4.484.000		
		Indireta:			



Cód. Despesa	Descrição da Despesa	Desdobramento	Elemento	Categorias e Sub-categorias Econômicas	%
3390.40	Serviços De Tecnologia Da Informação E Comunicação - Pj	Total: 9.000			0
		Direta:	9.000		
		Indireta:			
3390.41	Contribuições	Total: 1.500			0
		Direta:	1.500		
		Indireta:			
3390.47	Obrigações Tributárias E Contributivas	Total: 224.500			0
		Direta:	224.500		
		Indireta:			
3390.48	Outros Auxílios Financeiros A Pessoas Físicas	Total: 2.493.000			3
		Direta:	2.493.000		
		Indireta:			
3390.91	Sentenças Judiciais	Total: 1.000			0
		Direta:	1.000		
		Indireta:			
3390.92	Despesas De Exercícios Anteriores	Total: 904.500			1
		Direta:	904.500		
		Indireta:			
3390.93	Indenizações E Restituições	Total: 226.500			0
		Direta:	226.500		
		Indireta:			
4000.00	Despesas De Capital	Total: 3.539.500		3.539.500	4
		Direta:		3.539.500	
		Indireta:			
4400.00	Investimentos	Total: 3.539.500	3.539.500		4
		Direta:	3.539.500		
		Indireta:			
4472.00	Execução Orçamentária Delegada A Consórcios Públicos	Total: 10.000			0
		Direta:	10.000		
		Indireta:			
4472.51	Obras E Instalacoes	Total: 10.000			0
		Direta:	10.000		
		Indireta:			
4490.00	Aplicações Diretas	Total: 3.529.500			4
		Direta:	3.529.500		
		Indireta:			

**Prefeitura Municipal de Piancó**

SECRETARIA DE FINANÇAS, PLANEJ.E GESTÃO ORÇAMENTÁRIA

Departamento de Contabilidade - Orçamento-Programa de 2024 - R\$ 1,00


Demonstrativo da Despesa Segundo as Categorias Econômicas - ANEXO II - LF nº 4.320/64

99

Seguridade

Cód. Despesa	Descrição da Despesa	Desdobramento	Elemento	Categorias e Sub-categorias Econômicas	%
4490.51	Obras E Instalações	Total: 2.724.000			3
		Direta: 2.724.000			
		Indireta:			
4490.52	Equipamentos E Material Permanente	Total: 803.500			1
		Direta: 803.500			
		Indireta:			
4490.61	Aquisição De Imóveis	Total: 2.000			0
		Direta: 2.000			
		Indireta:			

1 - Total da Direta: 45.491.400
2 - Total da Indireta: 0
3 - Total (1 + 2): 45.491.400
Total da Intra-Orçamentária: 0


CLAIR LEFFÃO MARTINS
BELTRAO BEZERRA DE
MELO
CPF- 477.984.084-87 CRC/PB
4.395/O-7

JÚLIO EDUARDO VENÂNCIO
PINHEIRO
Secretário de Finanças

DANIEL GALDINO DE
ARAÚJO PEREIRA
Prefeito

**Prefeitura Municipal de Piancó**

SECRETARIA DE FINANÇAS, PLANEJ.E GESTÃO ORÇAMENTÁRIA

Departamento de Contabilidade - Orçamento-Programa de 2024 - R\$ 1,00

Demonstrativo da Despesa Segundo as Categorias Econômicas - ANEXO II - LF nº 4.320/64

100

Órgão

Cód.	Descrição da Despesa	Desdobramento	Elemento	Categorias e Sub-categorias Econômicas
001	Prefeitura Municipal de Piancó			
3000.00	Despesas Correntes			68.199.125
3100.00	Pessoal E Encargos Sociais		39.527.500	
3190.00	Aplicações Diretas	39.527.500		
3190.03	Pensões Do Rpps E Do Militar	38.000		
3190.04	Contratação Por Tempo Determinado	4.567.000		
3190.11	Vencimentos E Vantagens Fixas - Pessoal Civil	31.581.000		
3190.13	Obrigações Patronais	3.069.000		
3190.91	Sentenças Judiciais	185.000		
3190.92	Despesas De Exercícios Anteriores	87.500		
3300.00	Outras Despesas Correntes		28.671.625	
3350.00	Transferências A Instituições Privadas Sem Fins Lucrativos	189.061		
3350.41	Contribuições	148.074		
3350.43	Subvenções Sociais	40.987		
3371.00	Transferências A Consórcios Públicos Mediante Contrato De Rateio	20.000		
3371.70	Rateio Pela Participação Em Consórcio Público	20.000		
3390.00	Aplicações Diretas	28.462.564		
3390.14	Diárias - Civil	74.000		
3390.18	Auxílio Financeiro A Estudantes	11.500		
3390.30	Material De Consumo	10.620.033		
3390.31	Premiações Culturais, Artísticas, Científicas, Desportivas E Outras	872.500		
3390.32	Material, Bem Ou Serviço Para Distribuição Gratuita	222.120		
3390.33	Passagens E Despesas Com Locomoção	23.000		
3390.35	Serviços De Consultoria	141.500		
3390.36	Outros Serviços De Terceiros - Pessoa Física	1.814.326		
3390.39	Outros Serviços De Terceiros - Pessoa Jurídica	9.138.520		
3390.40	Serviços De Tecnologia Da Informação E Comunicação - Pj	296.500		
3390.41	Contribuições	44.500		
3390.47	Obrigações Tributárias E Contributivas	722.100		
3390.48	Outros Auxílios Financeiros A Pessoas Físicas	2.558.765		
3390.91	Sentenças Judiciais	105.000		
3390.92	Despesas De Exercícios Anteriores	1.457.500		
3390.93	Indenizações E Restituições	360.700		
4000.00	Despesas De Capital			16.375.000
4400.00	Investimentos		12.323.500	
4472.00	Execução Orçamentária Delegada A Consórcios Públicos	10.000		
4472.51	Obras E Instalacoes	10.000		
4490.00	Aplicações Diretas	12.313.500		
4490.51	Obras E Instalações	10.224.000		
4490.52	Equipamentos E Material Permanente	2.071.500		
4490.61	Aquisição De Imóveis	11.000		
4490.92	Despesas De Exercícios Anteriores	6.000		
4490.93	Indenizações E Restituições	1.000		
4500.00	Inversões Financeiras		3.000	
4590.00	Aplicações Diretas	3.000		
4590.61	Aquisição De Imóveis	3.000		
4600.00	Amortização Da Dívida		4.048.500	
4690.00	Aplicações Diretas	4.048.500		
4690.71	Principal Da Dívida Contratual Resgatado	1.401.000		
4690.91	Sentenças Judiciais	2.647.500		
9000.00	Reserva De Contingência			777.000

**Prefeitura Municipal de Piancó**

SECRETARIA DE FINANÇAS, PLANEJ.E GESTÃO ORÇAMENTÁRIA

Departamento de Contabilidade - Orçamento-Programa de 2024 - R\$ 1,00

Demonstrativo da Despesa Segundo as Categorias Econômicas - ANEXO II - LF nº 4.320/64

101

Órgão

Cód. Despesa	Descrição da Despesa	Desdobramento	Elemento	Categorias e Sub-categorias Econômicas
001	Prefeitura Municipal de Piancó			
9900.00	Reserva De Contingência		777.000	
9990.00	Reserva De Contingência	777.000		
9990.99	Reserva De Contingência	777.000		
			Total:	85.351.125

**Prefeitura Municipal de Piancó**

SECRETARIA DE FINANÇAS, PLANEJ.E GESTÃO ORÇAMENTÁRIA


Departamento de Contabilidade - Orçamento-Programa de 2024 - R\$ 1,00

Demonstrativo da Despesa Segundo as Categorias Econômicas - ANEXO II - LF nº 4.320/64

102

Órgão

Cód. Despesa	Descrição da Despesa	Desdobramento	Elemento	Categorias e Sub-categorias Econômicas
002	Câmara Municipal de Piancó			
3000.00	Despesas Correntes			2.425.000
3100.00	Pessoal E Encargos Sociais		1.793.500	
3190.00	Aplicações Diretas	1.793.500		
3190.04	Contratação Por Tempo Determinado	500		
3190.11	Vencimentos E Vantagens Fixas - Pessoal Civil	1.455.000		
3190.13	Obrigações Patronais	338.000		
3300.00	Outras Despesas Correntes		631.500	
3390.00	Aplicações Diretas	631.500		
3390.14	Diárias - Civil	16.000		
3390.30	Material De Consumo	82.000		
3390.33	Passagens E Despesas Com Locomoção	1.500		
3390.35	Serviços De Consultoria	145.000		
3390.36	Outros Serviços De Terceiros - Pessoa Física	40.000		
3390.39	Outros Serviços De Terceiros - Pessoa Jurídica	279.000		
3390.40	Serviços De Tecnologia Da Informação E Comunicação - Pj	60.000		
3390.47	Obrigações Tributárias E Contributivas	5.000		
3390.92	Despesas De Exercícios Anteriores	1.000		
3390.93	Indenizações E Restituições	2.000		
4000.00	Despesas De Capital			100.000
4400.00	Investimentos		100.000	
4490.00	Aplicações Diretas	100.000		
4490.51	Obras E Instalações	50.000		
4490.52	Equipamentos E Material Permanente	50.000		
			Total:	2.525.000
			1 - Total da Direta:	87.876.125
			2 - Total da Indireta:	0
			3 - Total (1 + 2):	87.876.125
			Total da Intra-Orçamentária:	0


CLAIR LEHAQ MARTINS
BELTRAO BEZERRA DE
MELO
CPF- 477.984.084-87 CRC/PB
4.395/O-7

JÚLIO EDUARDO VENÂNCIO
PINHEIRO
Secretário de Finanças

DANIEL GALDINO DE
ARAÚJO PEREIRA
Prefeito

**Prefeitura Municipal de Piancó**

SECRETARIA DE FINANÇAS, PLANEJ.E GESTÃO ORÇAMENTÁRIA

Departamento de Contabilidade - Orçamento-Programa de 2024 - R\$ 1,00

Quadro Detalhado da Despesa Fixada por Unidade Orçamentária, Ações, Natureza e Elemento de Despesa - Q.D.D.

Classificação Institucional Funcional Programática							Dotação	%	
Natureza de Despesa/Modalidade de Aplicação/Elemento de Despesa/Fonte de Recurso							Orçamentária		
01.010	CAMARA MUNICIPAL						2.525.000	3	
01 031 2001	1001 Reforma e Ampliação do Prédio da Câmara Municipal						50.000	0	
	Dar condições de melhores instalações e funcionamento da Câmara Municipal.								
	4400.00	Investimentos					50.000	0	
		Aplicações Diretas					50.000	0	
000001	4490.51	99	15001000	Obras E Instalações		Fiscal	50.000	0	
01 031 2001	2001 Manter as Atividades do Poder Legislativo						2.475.000	3	
	Manter as ações desenvolvidas pela Câmara Municipal, bem como adquirir veículo para as necessidades da mesma.								
	3100.00	Pessoal E Encargos Sociais					1.793.500	2	
		Aplicações Diretas					1.793.500	2	
000003	3190.04	99	15001000	Contratação Por Tempo Determinado		Fiscal	500	0	
000004	3190.11	99	15001000	Vencimentos E Vantagens Fixas - Pessoal Civil		Fiscal	1.455.000	2	
000005	3190.13	99	15001000	Obrigações Patronais		Fiscal	338.000	0	
	3300.00	Outras Despesas Correntes					631.500	1	
		Aplicações Diretas					631.500	1	
000006	3390.14	99	15001000	Diárias - Civil		Fiscal	16.000	0	
000007	3390.30	99	15001000	Material De Consumo		Fiscal	82.000	0	
000008	3390.33	99	15001000	Passagens E Despesas Com Locomoção		Fiscal	1.500	0	
000009	3390.35	99	15001000	Serviços De Consultoria		Fiscal	145.000	0	
000010	3390.36	99	15001000	Outros Serviços De Terceiros - Pessoa Física		Fiscal	40.000	0	
000011	3390.39	99	15001000	Outros Serviços De Terceiros - Pessoa Jurídica		Fiscal	279.000	0	
000012	3390.40	99	15001000	Serviços De Tecnologia Da Informação E Comunicação - Pj		Fiscal	60.000	0	
000013	3390.47	99	15001000	Obrigações Tributárias E Contributivas		Fiscal	5.000	0	
000014	3390.92	99	15001000	Despesas De Exercícios Anteriores		Fiscal	1.000	0	
000002	3390.93	99	15001000	Indenizações E Restituições		Fiscal	2.000	0	
	4400.00	Investimentos					50.000	0	
		Aplicações Diretas					50.000	0	
000015	4490.52	99	15001000	Equipamentos E Material Permanente		Fiscal	50.000	0	
	Pessoal e Encargos Sociais	Juros e Encargos da Dívida	Outras Despesas Correntes	Investimentos	Inversões Financeiras	Amortização da Dívida	Reserva de Contigência		
Fiscal:	1.793.500		631.500	100.000				2.525.000	3
Seguridade:								0	0
Total:	1.793.500		631.500	100.000				2.525.000	3

**Prefeitura Municipal de Piancó**

SECRETARIA DE FINANÇAS, PLANEJ.E GESTÃO ORÇAMENTÁRIA

Departamento de Contabilidade - Orçamento-Programa de 2024 - R\$ 1,00

Quadro Detalhado da Despesa Fixada por Unidade Orçamentária, Ações, Natureza e Elemento de Despesa - Q.D.D.

104

Classificação Institucional Funcional Programática							Dotação	
Natureza de Despesa/Modalidade de Aplicação/Elemento de Despesa/Fonte de Recurso							Orçamentária	%
02.010	SECRETARIA-CHEFE DE GABINETE						1.111.375	1
04	122	2001	2002 Manter as Atividades do Gabinete do Prefeito				578.000	1
			Manter as ações desenvolvidas pelo Gabinete do Prefeito					
			3100.00	Pessoal E Encargos Sociais			325.000	0
				Aplicações Diretas			325.000	0
000016	3190.04	99	15001000	Contratação Por Tempo Determinado		Fiscal	3.000	0
000017	3190.11	99	15001000	Vencimentos E Vantagens Fixas - Pessoal Civil		Fiscal	250.000	0
000018	3190.13	99	15001000	Obrigações Patronais		Fiscal	70.000	0
000020	3190.92	99	15001000	Despesas De Exercícios Anteriores		Fiscal	2.000	0
			3300.00	Outras Despesas Correntes			248.000	0
				Transferências A Instituições Privadas Sem Fins Lucrativos			2.000	0
000021	3350.41	99	15001000	Contribuições		Fiscal	1.000	0
000022	3350.43	99	15001000	Subvenções Sociais		Fiscal	1.000	0
				Aplicações Diretas			246.000	0
000023	3390.14	99	15001000	Diárias - Civil		Fiscal	5.000	0
000024	3390.30	99	15001000	Material De Consumo		Fiscal	60.000	0
000025	3390.31	99	15001000	Premiações Culturais, Artísticas, Científicas, Desportivas E Outras		Fiscal	1.000	0
000026	3390.33	99	15001000	Passagens E Despesas Com Locomoção		Fiscal	1.000	0
000027	3390.35	99	15001000	Serviços De Consultoria		Fiscal	5.000	0
000028	3390.36	99	15001000	Outros Serviços De Terceiros - Pessoa Física		Fiscal	20.000	0
000029	3390.39	99	15001000	Outros Serviços De Terceiros - Pessoa Jurídica		Fiscal	70.000	0
000030	3390.40	99	15001000	Serviços De Tecnologia Da Informação E Comunicação - Pj		Fiscal	2.000	0
000019	3390.41	99	15001000	Contribuições		Fiscal	1.000	0
000031	3390.47	99	15001000	Obrigações Tributárias E Contributivas		Fiscal	1.000	0
000032	3390.92	99	15001000	Despesas De Exercícios Anteriores		Fiscal	70.000	0
000033	3390.93	99	15001000	Indenizações E Restituições		Fiscal	10.000	0
			4400.00	Investimentos			5.000	0
				Aplicações Diretas			5.000	0
000034	4490.52	99	15001000	Equipamentos E Material Permanente		Fiscal	5.000	0
04	131	2001	2003 Manutenção das Atividades de Divulgação do Município				439.429	1
			Divulgar os todos atos administrativos do município com transparencia e reponsabilidade					
			3300.00	Outras Despesas Correntes			439.429	1
				Aplicações Diretas			439.429	1
000035	3390.30	99	15001000	Material De Consumo		Fiscal	2.083	0
000036	3390.36	99	15001000	Outros Serviços De Terceiros - Pessoa Física		Fiscal	20.826	0
000037	3390.39	99	15001000	Outros Serviços De Terceiros - Pessoa Jurídica		Fiscal	416.520	0
04	122	2001	2004 Contribuição para Entidades Municipalistas				27.074	0
			Contribuir para a Federação dos Municípios e outras Associações Municipais que lutam pelas questões ligadas ao Municipalismo (FAMUP, CNM) e outros					
			3300.00	Outras Despesas Correntes			27.074	0
				Transferências A Instituições Privadas Sem Fins Lucrativos			27.074	0
000038	3350.41	99	15001000	Contribuições		Fiscal	27.074	0
08	244	2001	2005 Doações Diversas a Pessoas Físicas - Instituídas em Lei Municipal				29.385	0
			Assistir às pessoas em situação de vulnerabilidade social com doação de materiais e ajudas diversas tais como: materiais para construção, documentos civis, próteses, cestas básicas, ajudas para tratamento de saúde, compra de medicamentos, passagens, auxílio-funeral, entre outros e atender ao Programa Viva a Vida conforme Lei Municipal 1280/2017, alterada pela Lei Municipal 1299/2019 e o Programa Brilhar conforme ei Municipal 1302/2019).					
			3300.00	Outras Despesas Correntes			29.385	0

**Prefeitura Municipal de Piancó**

SECRETARIA DE FINANÇAS, PLANEJ.E GESTÃO ORÇAMENTÁRIA

Departamento de Contabilidade - Orçamento-Programa de 2024 - R\$ 1,00

Quadro Detalhado da Despesa Fixada por Unidade Orçamentária, Ações, Natureza e Elemento de Despesa - Q.D.D.

Classificação Institucional Funcional Programática							Dotação	%
Natureza de Despesa/Modalidade de Aplicação/Elemento de Despesa/Fonte de Recurso							Orçamentária	
02.010	SECRETARIA-CHEFE DE GABINETE						1.111.375	1
	Aplicações Diretas						29.385	0
000039	3390.32	99	15001000	Material, Bem Ou Serviço Para Distribuição Gratuita		Fiscal	15.620	0
000040	3390.48	99	15001000	Outros Auxílios Financeiros A Pessoas Físicas		Fiscal	13.765	0
04	244	2001	2006	Subvenção Social a Fazenda da Esperança			37.487	0
	Conceder subvenção a Fazenda da Esperança, entidade sem fins lucrativos cujo objetivo é cuidar dos usuários de substâncias psicoativas (drogas) e fazer com que os mesmos voltem ao convívio da sociedade sem o problema do vício.							
	3300.00	Outras Despesas Correntes					37.487	0
	Transferências A Instituições Privadas Sem Fins Lucrativos						37.487	0
000041	3350.43	99	15001000	Subvenções Sociais		Fiscal	37.487	0
	Pessoal e Encargos Sociais	Juros e Encargos da Dívida	Outras Despesas Correntes	Investimentos	Inversões Financeiras	Amortização da Dívida	Reserva de Contigência	
Fiscal:	325.000		781.375	5.000			1.111.375	1
Seguridade:							0	0
Total:	325.000		781.375	5.000			1.111.375	1

**Prefeitura Municipal de Piancó**

SECRETARIA DE FINANÇAS, PLANEJ.E GESTÃO ORÇAMENTÁRIA

Departamento de Contabilidade - Orçamento-Programa de 2024 - R\$ 1,00

Quadro Detalhado da Despesa Fixada por Unidade Orçamentária, Ações, Natureza e Elemento de Despesa - Q.D.D.

106

		Classificação Institucional Funcional Programática				Dotação		
		Natureza de Despesa/Modalidade de Aplicação/Elemento de Despesa/Fonte de Recurso			Esfera	Orçamentária	%	
02.020	SEC. DE ARTICULAÇÃO INSTITUCIONAL E DESENVOLVIMENTO ECONÔMICO					186.000	0	
04	122	2001	2007	Manutenção da Secretaria de Articulação Institucional e Desenvolvimento Econômico		186.000	0	
Manter as atividades de Art. Institucional e Desenv.Econômico, visando o crescimento do Município								
		3100.00	Pessoal E Encargos Sociais			163.000	0	
Aplicações Diretas								
						163.000	0	
000042	3190.04	99	15001000	Contratação Por Tempo Determinado	Fiscal	3.000	0	
000043	3190.11	99	15001000	Vencimentos E Vantagens Fixas - Pessoal Civil	Fiscal	140.000	0	
000044	3190.13	99	15001000	Obrigações Patronais	Fiscal	20.000	0	
		3300.00	Outras Despesas Correntes			21.000	0	
Aplicações Diretas								
						21.000	0	
000045	3390.14	99	15001000	Diárias - Civil	Fiscal	500	0	
000046	3390.30	99	15001000	Material De Consumo	Fiscal	5.000	0	
000048	3390.36	99	15001000	Outros Serviços De Terceiros - Pessoa Física	Fiscal	5.000	0	
000049	3390.39	99	15001000	Outros Serviços De Terceiros - Pessoa Jurídica	Fiscal	5.000	0	
000050	3390.40	99	15001000	Serviços De Tecnologia Da Informação E Comunicação - Pj	Fiscal	2.000	0	
000051	3390.92	99	15001000	Despesas De Exercícios Anteriores	Fiscal	3.000	0	
000052	3390.93	99	15001000	Indenizações E Restituições	Fiscal	500	0	
		4400.00	Investimentos			2.000	0	
Aplicações Diretas								
						2.000	0	
000053	4490.52	99	15001000	Equipamentos E Material Permanente	Fiscal	2.000	0	
		Pessoal e Encargos Sociais	Juros e Encargos da Dívida	Outras Despesas Correntes	Investimentos	Inversões Financeiras	Amortização da Dívida	Reserva de Contigência
Fiscal:		163.000		21.000	2.000			
Seguridade:								
Total:		163.000		21.000	2.000			
						186.000	0	
						0	0	
						186.000	0	

**Prefeitura Municipal de Piancó**

SECRETARIA DE FINANÇAS, PLANEJ.E GESTÃO ORÇAMENTÁRIA

Departamento de Contabilidade - Orçamento-Programa de 2024 - R\$ 1,00

Quadro Detalhado da Despesa Fixada por Unidade Orçamentária, Ações, Natureza e Elemento de Despesa - Q.D.D.

Classificação Institucional Funcional Programática		Natureza de Despesa/Modalidade de Aplicação/Elemento de Despesa/Fonte de Recurso		Esfera	Dotação Orçamentária	%		
02.030	SECRETARIA DE CONTROLE INTERNO E CORREGEDORIA				167.000	0		
04	124	2001	2008 Manter as Atividades da Secretaria de Controle Interno e Corregedoria		167.000	0		
			Observar as normas legais, instruções normativas, estatutos e regimento, fiscalizar e comprovar a legalidade e avaliar os resultados quanto a eficácia, eficiência e economicidade da gestão do órgão					
		3100.00	Pessoal E Encargos Sociais		96.000	0		
			Aplicações Diretas		96.000	0		
000054	3190.04	99	15001000 Contratação Por Tempo Determinado	Fiscal	3.000	0		
000055	3190.11	99	15001000 Vencimentos E Vantagens Fixas - Pessoal Civil	Fiscal	80.000	0		
000056	3190.13	99	15001000 Obrigações Patronais	Fiscal	12.000	0		
000057	3190.92	99	15001000 Despesas De Exercícios Anteriores	Fiscal	1.000	0		
		3300.00	Outras Despesas Correntes		66.000	0		
			Aplicações Diretas		66.000	0		
000058	3390.14	99	15001000 Diárias - Civil	Fiscal	15.000	0		
000059	3390.30	99	15001000 Material De Consumo	Fiscal	5.000	0		
000060	3390.36	99	15001000 Outros Serviços De Terceiros - Pessoa Física	Fiscal	15.000	0		
000061	3390.39	99	15001000 Outros Serviços De Terceiros - Pessoa Jurídica	Fiscal	25.000	0		
000062	3390.40	99	15001000 Serviços De Tecnologia Da Informação E Comunicação - Pj	Fiscal	500	0		
000063	3390.92	99	15001000 Despesas De Exercícios Anteriores	Fiscal	4.000	0		
000064	3390.93	99	15001000 Indenizações E Restituições	Fiscal	1.500	0		
		4400.00	Investimentos		5.000	0		
			Aplicações Diretas		5.000	0		
000065	4490.52	99	15001000 Equipamentos E Material Permanente	Fiscal	5.000	0		
	Pessoal e Encargos Sociais	Juros e Encargos da Dívida	Outras Despesas Correntes	Investimentos	Inversões Financeiras	Amortização da Dívida	Reserva de Contigência	
Fiscal:	96.000		66.000	5.000			167.000	0
Seguridade:							0	0
Total:	96.000		66.000	5.000			167.000	0

**Prefeitura Municipal de Piancó**

SECRETARIA DE FINANÇAS, PLANEJ.E GESTÃO ORÇAMENTÁRIA

Departamento de Contabilidade - Orçamento-Programa de 2024 - R\$ 1,00

Quadro Detalhado da Despesa Fixada por Unidade Orçamentária, Ações, Natureza e Elemento de Despesa - Q.D.D.

108

Classificação Institucional Funcional Programática		Natureza de Despesa/Modalidade de Aplicação/Elemento de Despesa/Fonte de Recurso		Esfera	Dotação Orçamentária	%		
02.040	PROCURADORIA GERAL DO MUNICIPIO				164.500	0		
04	122	2001	2009 Manutenção da Procuradoria Geral do Município		164.500	0		
			Atender as ações desenvolvidas pela Procuradoria Jurídica exercendo as funções de consultoria e assessoramento jurídico e técnico-legislativo do Poder Executivo, assistindo o Prefeito no controle interno da legalidade dos atos da Administração Pública, defesa dos interesses do município, seja tributária, como também de garantir o cumprimento das leis por parte do governo ou dos servidores					
		3100.00	Pessoal E Encargos Sociais		125.000	0		
			Aplicações Diretas		125.000	0		
000066	3190.04	99	15001000 Contratação Por Tempo Determinado	Fiscal	20.000	0		
000067	3190.11	99	15001000 Vencimentos E Vantagens Fixas - Pessoal Civil	Fiscal	90.000	0		
000068	3190.13	99	15001000 Obrigações Patronais	Fiscal	15.000	0		
		3300.00	Outras Despesas Correntes		36.500	0		
			Aplicações Diretas		36.500	0		
000070	3390.14	99	15001000 Diárias - Civil	Fiscal	1.000	0		
000071	3390.30	99	15001000 Material De Consumo	Fiscal	3.000	0		
000072	3390.33	99	15001000 Passagens E Despesas Com Locomoção	Fiscal	500	0		
000073	3390.35	99	15001000 Serviços De Consultoria	Fiscal	1.000	0		
000074	3390.36	99	15001000 Outros Serviços De Terceiros - Pessoa Física	Fiscal	8.000	0		
000075	3390.39	99	15001000 Outros Serviços De Terceiros - Pessoa Jurídica	Fiscal	20.000	0		
000076	3390.40	99	15001000 Serviços De Tecnologia Da Informação E Comunicação - Pj	Fiscal	500	0		
000077	3390.47	99	15001000 Obrigações Tributárias E Contributivas	Fiscal	500	0		
000078	3390.92	99	15001000 Despesas De Exercícios Anteriores	Fiscal	1.000	0		
000079	3390.93	99	15001000 Indenizações E Restituições	Fiscal	1.000	0		
		4400.00	Investimentos		3.000	0		
			Aplicações Diretas		3.000	0		
000080	4490.52	99	15001000 Equipamentos E Material Permanente	Fiscal	3.000	0		
			Pessoal e Encargos Sociais					
			Juros e Encargos da Dívida					
			Outras Despesas Correntes					
			Investimentos					
			Inversões Financeiras					
			Amortização da Dívida					
			Reserva de Contigência					
Fiscal:			125.000		36.500	3.000	164.500	0
Seguridade:							0	0
Total:			125.000		36.500	3.000	164.500	0

**Prefeitura Municipal de Piancó**

SECRETARIA DE FINANÇAS, PLANEJ.E GESTÃO ORÇAMENTÁRIA

Departamento de Contabilidade - Orçamento-Programa de 2024 - R\$ 1,00

Quadro Detalhado da Despesa Fixada por Unidade Orçamentária, Ações, Natureza e Elemento de Despesa - Q.D.D.

109

Classificação Institucional Funcional Programática		Natureza de Despesa/Modalidade de Aplicação/Elemento de Despesa/Fonte de Recurso		Esfera	Dotação Orçamentária	%		
02.050	SECRETARIA DE ADMINISTRAÇÃO E GESTÃO PÚBLICA				1.470.000	2		
04	121	2001	2010 Manutenção das atividades da Secretaria de Administração e Gestão Pública		1.470.000	2		
			Manter as ações administrativas de Gestão Pública do município de Piancó.					
		3100.00	Pessoal E Encargos Sociais		534.000	1		
			Aplicações Diretas		534.000	1		
000081	3190.03	99	15001000 Pensões Do Rpps E Do Militar	Fiscal	38.000	0		
000082	3190.04	99	15001000 Contratação Por Tempo Determinado	Fiscal	3.000	0		
000083	3190.11	99	15001000 Vencimentos E Vantagens Fixas - Pessoal Civil	Fiscal	270.000	0		
000084	3190.13	99	15001000 Obrigações Patronais	Fiscal	120.000	0		
000951	3190.13	99	17210000 Obrigações Patronais	Fiscal	100.000	0		
000085	3190.92	99	15001000 Despesas De Exercícios Anteriores	Fiscal	3.000	0		
		3300.00	Outras Despesas Correntes		909.000	1		
			Aplicações Diretas		909.000	1		
000086	3390.14	99	15001000 Diárias - Civil	Fiscal	10.000	0		
000087	3390.30	99	15001000 Material De Consumo	Fiscal	250.000	0		
000088	3390.33	99	15001000 Passagens E Despesas Com Locomoção	Fiscal	500	0		
000089	3390.35	99	15001000 Serviços De Consultoria	Fiscal	500	0		
000090	3390.36	99	15001000 Outros Serviços De Terceiros - Pessoa Física	Fiscal	85.000	0		
000091	3390.39	99	15001000 Outros Serviços De Terceiros - Pessoa Jurídica	Fiscal	350.000	0		
000092	3390.40	99	15001000 Serviços De Tecnologia Da Informação E Comunicação - Pj	Fiscal	145.000	0		
000093	3390.47	99	15001000 Obrigações Tributárias E Contributivas	Fiscal	2.000	0		
000094	3390.92	99	15001000 Despesas De Exercícios Anteriores	Fiscal	65.000	0		
000095	3390.93	99	15001000 Indenizações E Restituições	Fiscal	1.000	0		
		4400.00	Investimentos		27.000	0		
			Aplicações Diretas		27.000	0		
000096	4490.52	99	15001000 Equipamentos E Material Permanente	Fiscal	25.000	0		
000097	4490.52	99	17550000 Equipamentos E Material Permanente	Fiscal	1.000	0		
000098	4490.61	99	15001000 Aquisição De Imóveis	Fiscal	1.000	0		
			Pessoal e Encargos Sociais					
			Juros e Encargos da Dívida					
			Outras Despesas Correntes					
			Investimentos					
			Inversões Financeiras					
			Amortização da Dívida					
			Reserva de Contingência					
Fiscal:			534.000		909.000	27.000	1.470.000	2
Seguridade:							0	0
Total:			534.000		909.000	27.000	1.470.000	2

**Prefeitura Municipal de Piancó**

SECRETARIA DE FINANÇAS, PLANEJ.E GESTÃO ORÇAMENTÁRIA

Departamento de Contabilidade - Orçamento-Programa de 2024 - R\$ 1,00

Quadro Detalhado da Despesa Fixada por Unidade Orçamentária, Ações, Natureza e Elemento de Despesa - Q.D.D.

110

Classificação Institucional Funcional Programática							Dotação	%
Natureza de Despesa/Modalidade de Aplicação/Elemento de Despesa/Fonte de Recurso						Esfera	Orçamentária	
02.060	SECRETARIA DE FINANÇAS, PLANEJAMENTO E GESTÃO ORÇAMENTÁRIA						5.879.500	7
28 843 0001	0001	Amortização de Encargos da Dívida Contratada					125.000	0
		Realizar o pagamento do principal e encargos de financiamento.						
	4600.00	Amortização Da Dívida					125.000	0
		Aplicações Diretas					125.000	0
000100	4690.71	99	15001000	Principal Da Dívida Contratual Resgatado		Fiscal	125.000	0
28 841 0001	0002	Amortização e Encargos com a Dívida do INSS					1.100.000	1
		Pagamento mensal dos compromissos assumidos por contrato de refinanciamento de dívida junto ao INSS						
	4600.00	Amortização Da Dívida					1.100.000	1
		Aplicações Diretas					1.100.000	1
000102	4690.71	99	15001000	Principal Da Dívida Contratual Resgatado		Fiscal	1.000.000	1
000872	4690.71	99	17200000	Principal Da Dívida Contratual Resgatado		Fiscal	100.000	0
28 843 0001	0003	Pagamento de Dívida Junto a ENERGISA					10.000	0
		Quitar parcelamento de dívida feito junto a ENERGISA						
	4600.00	Amortização Da Dívida					10.000	0
		Aplicações Diretas					10.000	0
000103	4690.71	99	15001000	Principal Da Dívida Contratual Resgatado		Fiscal	10.000	0
28 843 0001	0004	Pagamento da Dívida junto a CAGEPA					16.000	0
		Quitar Parcelamento da Dívida junto a CAGEPA						
	4600.00	Amortização Da Dívida					16.000	0
		Aplicações Diretas					16.000	0
000104	4690.71	99	15001000	Principal Da Dívida Contratual Resgatado		Fiscal	16.000	0
28 845 0001	0005	Contribuições ao PASEP					464.000	1
		Recolher mensalmente as contribuições devidas ao PASEP						
	3300.00	Outras Despesas Correntes					464.000	1
		Aplicações Diretas					464.000	1
000105	3390.47	99	15001000	Obrigações Tributárias E Contributivas		Fiscal	450.000	1
000614	3390.47	99	17200000	Obrigações Tributárias E Contributivas		Fiscal	8.000	0
000620	3390.47	99	17210000	Obrigações Tributárias E Contributivas		Fiscal	5.000	0
000106	3390.47	99	17500000	Obrigações Tributárias E Contributivas		Fiscal	1.000	0
28 062 0001	0006	Compromissos Decorrentes de Sentenças Judiciais					2.917.500	3
		Pagar as ações judiciais transitadas e julgadas e RPV- Requisição de Pequeno Valor						
	3100.00	Pessoal E Encargos Sociais					175.000	0
		Aplicações Diretas					175.000	0
000107	3190.91	99	15001000	Sentenças Judiciais		Fiscal	160.000	0
000873	3190.91	99	17200000	Sentenças Judiciais		Fiscal	15.000	0
	3300.00	Outras Despesas Correntes					95.000	0
		Aplicações Diretas					95.000	0
000108	3390.91	99	15001000	Sentenças Judiciais		Fiscal	80.000	0
000874	3390.91	99	17200000	Sentenças Judiciais		Fiscal	15.000	0
	4600.00	Amortização Da Dívida					2.647.500	3
		Aplicações Diretas					2.647.500	3
000109	4690.91	99	15001000	Sentenças Judiciais		Fiscal	2.500.000	3
000875	4690.91	99	17200000	Sentenças Judiciais		Fiscal	147.500	0

**Prefeitura Municipal de Piancó**

SECRETARIA DE FINANÇAS, PLANEJ.E GESTÃO ORÇAMENTÁRIA

Departamento de Contabilidade - Orçamento-Programa de 2024 - R\$ 1,00

Quadro Detalhado da Despesa Fixada por Unidade Orçamentária, Ações, Natureza e Elemento de Despesa - Q.D.D.

111

Classificação Institucional Funcional Programática							Dotação	%
Natureza de Despesa/Modalidade de Aplicação/Elemento de Despesa/Fonte de Recurso						Esfera	Orçamentária	
02.060	SECRETARIA DE FINANÇAS, PLANEJAMENTO E GESTÃO ORÇAMENTÁRIA						5.879.500	7
28 843 0001	0007 Amortização e Encargos da Dívida com o PASEP						150.000	0
	Quitar dívida junto ao PASEP							
	4600.00	Amortização Da Dívida					150.000	0
		Aplicações Diretas					150.000	0
000111	4690.71	99	15001000	Principal Da Dívida Contratual Resgatado		Fiscal	150.000	0
04 123 2001	2011 Manter as Atividades da Secretaria de Finanças, Planejamento e Gestão Orçamentária						948.500	1
	Manter a Secretaria de Finanças, Planejamento e Gestão Orçamentária							
	3100.00	Pessoal E Encargos Sociais					305.000	0
		Aplicações Diretas					305.000	0
000112	3190.04	99	15001000	Contratação Por Tempo Determinado		Fiscal	3.000	0
000113	3190.11	99	15001000	Vencimentos E Vantagens Fixas - Pessoal Civil		Fiscal	200.000	0
000114	3190.13	99	15001000	Obrigações Patronais		Fiscal	100.000	0
000115	3190.92	99	15001000	Despesas De Exercícios Anteriores		Fiscal	2.000	0
	3300.00	Outras Despesas Correntes					631.500	1
	Transferências A Instituições Privadas Sem Fins Lucrativos						500	0
000116	3350.41	99	15001000	Contribuições		Fiscal	500	0
		Aplicações Diretas					631.000	1
000118	3390.14	99	15001000	Diárias - Civil		Fiscal	12.000	0
000119	3390.30	99	15001000	Material De Consumo		Fiscal	89.000	0
000877	3390.30	99	17200000	Material De Consumo		Fiscal	40.000	0
000120	3390.33	99	15001000	Passagens E Despesas Com Locomoção		Fiscal	3.000	0
000121	3390.35	99	15001000	Serviços De Consultoria		Fiscal	120.000	0
000122	3390.36	99	15001000	Outros Serviços De Terceiros - Pessoa Física		Fiscal	15.000	0
000878	3390.36	99	17200000	Outros Serviços De Terceiros - Pessoa Física		Fiscal	30.000	0
000123	3390.39	99	15001000	Outros Serviços De Terceiros - Pessoa Jurídica		Fiscal	260.000	0
000879	3390.39	99	17200000	Outros Serviços De Terceiros - Pessoa Jurídica		Fiscal	15.000	0
000124	3390.40	99	15001000	Serviços De Tecnologia Da Informação E Comunicação - Pj		Fiscal	2.000	0
000125	3390.47	99	15001000	Obrigações Tributárias E Contributivas		Fiscal	5.000	0
000126	3390.92	99	15001000	Despesas De Exercícios Anteriores		Fiscal	30.000	0
000127	3390.93	99	15001000	Indenizações E Restituições		Fiscal	5.000	0
000998	3390.93	99	17000000	Indenizações E Restituições		Fiscal	5.000	0
	4400.00	Investimentos					12.000	0
		Aplicações Diretas					12.000	0
000128	4490.52	99	15001000	Equipamentos E Material Permanente		Fiscal	12.000	0
04 126 2001	2013 Manutenção do Programa SIAFIC						148.500	0
	Manter Programa SIAFIC - Sistema Único e Integrado de Execução Orçamentária, Administração Financeira e Controle, integrando dados orçamentários do município em um mesmo ambiente virtual com a finalidade de transparência em relação aos recursos públicos.							
	3300.00	Outras Despesas Correntes					148.000	0
		Aplicações Diretas					148.000	0
000132	3390.30	99	15001000	Material De Consumo		Fiscal	3.000	0
000134	3390.36	99	15001000	Outros Serviços De Terceiros - Pessoa Física		Fiscal	5.000	0
000135	3390.39	99	15001000	Outros Serviços De Terceiros - Pessoa Jurídica		Fiscal	10.000	0
000136	3390.40	99	15001000	Serviços De Tecnologia Da Informação E Comunicação - Pj		Fiscal	130.000	0
	4400.00	Investimentos					500	0
		Aplicações Diretas					500	0
000137	4490.52	99	15001000	Equipamentos E Material Permanente		Fiscal	500	0



Prefeitura Municipal de Piancó

SECRETARIA DE FINANÇAS, PLANEJ.E GESTÃO ORÇAMENTÁRIA

Departamento de Contabilidade - Orçamento-Programa de 2024 - R\$ 1,00

Quadro Detalhado da Despesa Fixada por Unidade Orçamentária, Ações, Natureza e Elemento de Despesa - Q.D.D.

Classificação Institucional Funcional Programática							Dotação	%
Natureza de Despesa/Modalidade de Aplicação/Elemento de Despesa/Fonte de Recurso		Esfera					Orçamentária	
02.060	SECRETARIA DE FINANÇAS, PLANEJAMENTO E GESTÃO ORÇAMENTÁRIA						5.879.500	7
	Pessoal e Encargos Sociais	Juros e Encargos da Dívida	Outras Despesas Correntes	Investimentos	Inversões Financeiras	Amortização da Dívida	Reserva de Contigência	
Fiscal:	480.000		1.338.500	12.500		4.048.500	5.879.500	7
Seguridade:							0	0
Total:	480.000		1.338.500	12.500		4.048.500	5.879.500	7

**Prefeitura Municipal de Piancó**

SECRETARIA DE FINANÇAS, PLANEJ.E GESTÃO ORÇAMENTÁRIA

Departamento de Contabilidade - Orçamento-Programa de 2024 - R\$ 1,00

Quadro Detalhado da Despesa Fixada por Unidade Orçamentária, Ações, Natureza e Elemento de Despesa - Q.D.D.

113

Classificação Institucional Funcional Programática							Dotação	%
Natureza de Despesa/Modalidade de Aplicação/Elemento de Despesa/Fonte de Recurso						Esfera	Orçamentária	
02.070	SECRETARIA DE DESENVOLVIMENTO RURAL, SUSTENTÁVEL E AGRONEGÓCIOS						2.875.550	3
20 606 1005 1003	Estruturação, Implantação, Ampliação e/ou Melhoria Infraestrutura Rural						1.745.000	2
Implantar Infraestrutura e Serviços Rurais através da construção de pavimentação, adequação e/ou abertura de estradas vicinais, passagens molhadas, mata burros, pontes; implantação, ampliação e modernização da infraestrutura hídrica através da construção, ampliação e/ou reconstrução de açudes, barreiros, barragens, cisternas, perfuração e instalação de poços (amazonas, artesianos, cacimbões); aquisição de veículos, máquinas e equipamentos agrícolas e equipamentos diversos, entre outras ações que possam melhorar e apoiar a implementação e expansão dos investimentos que beneficiem coletivamente a população das comunidades rurais.								
4400.00 Investimentos						1.745.000	2	
Aplicações Diretas						1.745.000	2	
000138	4490.51	99	15001000	Obras E Instalações	Fiscal	50.000	0	
000139	4490.51	99	17000000	Obras E Instalações	Fiscal	1.500.000	2	
000813	4490.51	99	17010000	Obras E Instalações	Fiscal	50.000	0	
000131	4490.52	99	15001000	Equipamentos E Material Permanente	Fiscal	45.000	0	
000133	4490.52	99	17000000	Equipamentos E Material Permanente	Fiscal	80.000	0	
000814	4490.52	99	17010000	Equipamentos E Material Permanente	Fiscal	20.000	0	
26 782 1005 2014	Recuperação e Manutenção de Estradas Vicinais						55.500	0
Melhorar as condições de tráfegos nas estradas vicinais, recuperar e adequar pois do ponto de vista econômico, são responsáveis pelo escoamento da produção agrícola e o conseqüente abastecimento das zonas urbanas. Também, são através delas que os insumos agrícolas necessários as produções chegam às propriedades rurais.								
3300.00 Outras Despesas Correntes						55.500	0	
Aplicações Diretas						55.500	0	
000144	3390.30	99	15001000	Material De Consumo	Fiscal	3.000	0	
000145	3390.30	99	17500000	Material De Consumo	Fiscal	2.500	0	
000146	3390.36	99	15001000	Outros Serviços De Terceiros - Pessoa Física	Fiscal	7.000	0	
000147	3390.36	99	17500000	Outros Serviços De Terceiros - Pessoa Física	Fiscal	2.000	0	
000148	3390.39	99	15001000	Outros Serviços De Terceiros - Pessoa Jurídica	Fiscal	40.000	0	
000149	3390.39	99	17500000	Outros Serviços De Terceiros - Pessoa Jurídica	Fiscal	1.000	0	
20 122 2001 2015	Manter as atividades da Secretaria de Desenvolvimento Rural, Sustentável e Agronegócios						1.035.050	1
Manter as atividades da Secretaria de Desenvolvimento Rural e Sustentável e Agronegócios desenvolvendo ações voltadas para a aplicação de mecanismos de garantia da qualidade orgânica, o fomento à inovação no agronegócio, o apoio ao uso e manejo sustentável; apoiar o pequeno produtor rural através de corte de terras, aquisição de defensivos agrícolas, insumos, sementes, distribuição de mudas frutíferas, kits de irrigação, assistência técnica; promover a recuperação de açudes, barreiros e barragens disponibilizando o uso da água para o consumo próprio ou para a produção de alimentos e a criação de animais, entre outros.								
3100.00 Pessoal E Encargos Sociais						186.000	0	
Aplicações Diretas						186.000	0	
000151	3190.04	99	15001000	Contratação Por Tempo Determinado	Fiscal	25.000	0	
000152	3190.11	99	15001000	Vencimentos E Vantagens Fixas - Pessoal Civil	Fiscal	130.000	0	
000153	3190.13	99	15001000	Obrigações Patronais	Fiscal	30.000	0	
000154	3190.92	99	15001000	Despesas De Exercícios Anteriores	Fiscal	1.000	0	
3300.00 Outras Despesas Correntes						830.050	1	
Transferências A Instituições Privadas Sem Fins Lucrativos						10.000	0	
000155	3350.41	99	15001000	Contribuições	Fiscal	10.000	0	
Aplicações Diretas						820.050	1	
000156	3390.14	99	15001000	Diárias - Civil	Fiscal	1.000	0	
000157	3390.30	99	15001000	Material De Consumo	Fiscal	475.550	1	
000159	3390.33	99	15001000	Passagens E Despesas Com Locomoção	Fiscal	500	0	

**Prefeitura Municipal de Piancó**

SECRETARIA DE FINANÇAS, PLANEJ.E GESTÃO ORÇAMENTÁRIA

Departamento de Contabilidade - Orçamento-Programa de 2024 - R\$ 1,00

Quadro Detalhado da Despesa Fixada por Unidade Orçamentária, Ações, Natureza e Elemento de Despesa - Q.D.D.

114

Classificação Institucional Funcional Programática							Dotação	%
Natureza de Despesa/Modalidade de Aplicação/Elemento de Despesa/Fonte de Recurso							Orçamentária	
02.070	SECRETARIA DE DESENVOLVIMENTO RURAL, SUSTENTÁVEL E AGRONEGÓCIOS						2.875.550	3
000160	3390.36	99	15001000	Outros Serviços De Terceiros - Pessoa Física		Fiscal	20.000	0
000161	3390.39	99	15001000	Outros Serviços De Terceiros - Pessoa Jurídica		Fiscal	270.000	0
000162	3390.40	99	15001000	Serviços De Tecnologia Da Informação E Comunicação - Pj		Fiscal	1.000	0
000163	3390.47	99	15001000	Obrigações Tributárias E Contributivas		Fiscal	1.000	0
000164	3390.92	99	15001000	Despesas De Exercícios Anteriores		Fiscal	40.000	0
000165	3390.93	99	15001000	Indenizações E Restituições		Fiscal	1.000	0
000166	3390.93	99	17000000	Indenizações E Restituições		Fiscal	10.000	0
	4400.00		Investimentos				19.000	0
			Aplicações Diretas				19.000	0
000167	4490.51	99	15001000	Obras E Instalações		Fiscal	10.000	0
000168	4490.52	99	15001000	Equipamentos E Material Permanente		Fiscal	3.000	0
000169	4490.52	99	17550000	Equipamentos E Material Permanente		Fiscal	1.000	0
000170	4490.61	99	15001000	Aquisição De Imóveis		Fiscal	2.000	0
000171	4490.92	99	15001000	Despesas De Exercícios Anteriores		Fiscal	3.000	0
20	606	1005	2017	Contribuição ao Fundo Seguro Safra			40.000	0
				Contribuir para o Fundo Seguro Safra como forma de garantir renda mínima a agricultores de localidades atingidas sistematicamente por situação de emergência ou calamidade				
	3300.00		Outras Despesas Correntes				40.000	0
			Transferências A Instituições Privadas Sem Fins Lucrativos				40.000	0
000179	3350.41	99	15001000	Contribuições		Fiscal	40.000	0
	Pessoal e	Juros e	Outras					
	Encargos	Encargos	Despesas		Inversões	Amortização	Reserva	
	Sociais	da Dívida	Correntes	Investimentos	Financeiras	da Dívida	de Contigência	
Fiscal:	186.000		925.550	1.764.000			2.875.550	3
Seguridade:							0	0
Total:	186.000		925.550	1.764.000			2.875.550	3

**Prefeitura Municipal de Piancó**

SECRETARIA DE FINANÇAS, PLANEJ.E GESTÃO ORÇAMENTÁRIA

Departamento de Contabilidade - Orçamento-Programa de 2024 - R\$ 1,00

Quadro Detalhado da Despesa Fixada por Unidade Orçamentária, Ações, Natureza e Elemento de Despesa - Q.D.D.

115

Classificação Institucional Funcional Programática						Dotação	%
Natureza de Despesa/Modalidade de Aplicação/Elemento de Despesa/Fonte de Recurso						Orçamentária	
02.080	SEC. DE INFRA ESTRUTURA E MEIO AMBIENTE					6.468.000	7
15	451	1005	1007 Implantação, Ampliação e/ou Melhoria de Infraestrutura Urbana.			1.988.000	2
Pavimentação e qualificação de vias urbanas (asfáltica e/ou em paralelepípedo); drenagem em pontos críticos na sede do município; recuperação, esgotamento e urbanização de ruas; construção, ampliação e/ou reforma de praças, jardins, parques infantis e canteiros; construção, reforma, e/ou ampliação de galerias; recapeamento asfáltico; construção de portal; Construção e/ou Ampliação de Cemitério Público; Reforma e/ ou Ampliação do Mercado Público Municipal; Conclusão do Matadouro/Abatedouro de Animais; Construção da Unidades Habitacionais, aquisição de máquinas, veículos e equipamentos entre outros serviços e ações que melhorem a vida dos municípes de Piancó.							
4400.00 Investimentos						1.988.000	2
Aplicações Diretas						1.988.000	2
000182	4490.51	99	15001000	Obras E Instalações	Fiscal	50.000	0
000183	4490.51	99	17000000	Obras E Instalações	Fiscal	1.600.000	2
000815	4490.51	99	17010000	Obras E Instalações	Fiscal	50.000	0
000954	4490.51	99	17210000	Obras E Instalações	Fiscal	100.000	0
000099	4490.52	99	15001000	Equipamentos E Material Permanente	Fiscal	45.000	0
000101	4490.52	99	17000000	Equipamentos E Material Permanente	Fiscal	78.000	0
000816	4490.52	99	17010000	Equipamentos E Material Permanente	Fiscal	20.000	0
000117	4490.52	99	17210000	Equipamentos E Material Permanente	Fiscal	45.000	0
15	122	2001	2018 Manutenção das Atividades da Secretaria de Infra-Estrutura e Meio-Ambiente			3.176.000	4
Manter as atividades desenvolvidas pela Secretaria de Infra-Estrutura e Meio-Ambiente							
3100.00 Pessoal E Encargos Sociais						1.805.000	2
Aplicações Diretas						1.805.000	2
000191	3190.04	99	15001000	Contratação Por Tempo Determinado	Fiscal	1.100.000	1
000192	3190.11	99	15001000	Vencimentos E Vantagens Fixas - Pessoal Civil	Fiscal	600.000	1
000193	3190.13	99	15001000	Obrigações Patronais	Fiscal	100.000	0
000194	3190.92	99	15001000	Despesas De Exercícios Anteriores	Fiscal	5.000	0
3300.00 Outras Despesas Correntes						1.343.000	2
Transferências A Instituições Privadas Sem Fins Lucrativos						500	0
000195	3350.41	99	15001000	Contribuições	Fiscal	500	0
Aplicações Diretas						1.342.500	2
000196	3390.14	99	15001000	Diárias - Civil	Fiscal	1.000	0
000197	3390.30	99	15001000	Material De Consumo	Fiscal	610.000	1
000881	3390.30	99	17200000	Material De Consumo	Fiscal	60.000	0
000198	3390.33	99	15001000	Passagens E Despesas Com Locomoção	Fiscal	500	0
000199	3390.35	99	15001000	Serviços De Consultoria	Fiscal	1.000	0
000200	3390.36	99	15001000	Outros Serviços De Terceiros - Pessoa Física	Fiscal	130.000	0
000892	3390.36	99	17200000	Outros Serviços De Terceiros - Pessoa Física	Fiscal	30.000	0
000201	3390.39	99	15001000	Outros Serviços De Terceiros - Pessoa Jurídica	Fiscal	350.000	0
000893	3390.39	99	17200000	Outros Serviços De Terceiros - Pessoa Jurídica	Fiscal	50.000	0
000202	3390.40	99	15001000	Serviços De Tecnologia Da Informação E Comunicação - Pj	Fiscal	1.000	0
000129	3390.41	99	15001000	Contribuições	Fiscal	1.000	0
000203	3390.47	99	15001000	Obrigações Tributárias E Contributivas	Fiscal	5.000	0
000204	3390.92	99	15001000	Despesas De Exercícios Anteriores	Fiscal	50.000	0
000205	3390.93	99	15001000	Indenizações E Restituições	Fiscal	3.000	0
000206	3390.93	99	17000000	Indenizações E Restituições	Fiscal	50.000	0
4400.00 Investimentos						25.000	0
Aplicações Diretas						25.000	0
000207	4490.51	99	15001000	Obras E Instalações	Fiscal	10.000	0
000208	4490.52	99	15001000	Equipamentos E Material Permanente	Fiscal	10.000	0
000209	4490.52	99	17550000	Equipamentos E Material Permanente	Fiscal	4.000	0
000210	4490.92	99	15001000	Despesas De Exercícios Anteriores	Fiscal	1.000	0

**Prefeitura Municipal de Piancó**

SECRETARIA DE FINANÇAS, PLANEJ.E GESTÃO ORÇAMENTÁRIA

Departamento de Contabilidade - Orçamento-Programa de 2024 - R\$ 1,00

Quadro Detalhado da Despesa Fixada por Unidade Orçamentária, Ações, Natureza e Elemento de Despesa - Q.D.D.

116

Classificação Institucional Funcional Programática							Dotação	%		
Natureza de Despesa/Modalidade de Aplicação/Elemento de Despesa/Fonte de Recurso							Orçamentária			
02.080	SEC. DE INFRA ESTRUTURA E MEIO AMBIENTE						6.468.000	7		
	4500.00	Inversões Financeiras					3.000	0		
		Aplicações Diretas					3.000	0		
000211	4590.61	99	15001000	Aquisição De Imóveis		Fiscal	3.000	0		
18	542	1005	2019	Manutenção da Destinação Final dos Resíduos Sólidos em Aterro Sanitário			300.000	0		
				Manter o aterro sanitário de forma que a disposição final do lixo atinja seu objetivo que é evitar danos e riscos à saúde pública e à segurança dos cidadãos, além de minimizar os efeitos negativos sobre o meio ambiente.						
			3300.00	Outras Despesas Correntes					300.000	0
				Aplicações Diretas					300.000	0
000212	3390.39	99	15001000	Outros Serviços De Terceiros - Pessoa Jurídica		Fiscal	300.000	0		
25	752	1005	2020	Manutenção das Atividades de Iluminação Pública			1.004.000	1		
				Manutenção das Atividades de Iluminação Pública.						
			3300.00	Outras Despesas Correntes					1.004.000	1
				Aplicações Diretas					1.004.000	1
000213	3390.30	99	15001000	Material De Consumo		Fiscal	2.000	0		
000214	3390.36	99	15001000	Outros Serviços De Terceiros - Pessoa Física		Fiscal	2.000	0		
000215	3390.39	99	15001000	Outros Serviços De Terceiros - Pessoa Jurídica		Fiscal	20.000	0		
000216	3390.39	99	17510000	Outros Serviços De Terceiros - Pessoa Jurídica		Fiscal	900.000	1		
000217	3390.92	99	17510000	Despesas De Exercícios Anteriores		Fiscal	80.000	0		
	Pessoal e Encargos Sociais	Juros e Encargos da Dívida	Outras Despesas Correntes	Investimentos	Inversões Financeiras	Amortização da Dívida	Reserva de Contingência			
Fiscal:	1.805.000		2.647.000	2.013.000	3.000		6.468.000	7		
Seguridade:							0	0		
Total:	1.805.000		2.647.000	2.013.000	3.000		6.468.000	7		

**Prefeitura Municipal de Piancó**

SECRETARIA DE FINANÇAS, PLANEJ.E GESTÃO ORÇAMENTÁRIA

Departamento de Contabilidade - Orçamento-Programa de 2024 - R\$ 1,00

Quadro Detalhado da Despesa Fixada por Unidade Orçamentária, Ações, Natureza e Elemento de Despesa - Q.D.D.

117

Classificação Institucional Funcional Programática						Dotação	%
Natureza de Despesa/Modalidade de Aplicação/Elemento de Despesa/Fonte de Recurso						Orçamentária	
02.090	SECRETARIA DE SAUDE					4.922.500	6
10	301	1003	1011 Implantação, Ampliação e Estruturação de Infraestrutura em Saúde			1.095.500	1
Implantar, ampliar e estruturar a infraestrutura em Saúde do município de Piancó, com a construção de Melhorias Sanitárias Domiciliares, Ações de Saneamento Básico, Melhorias Habitacionais, Implantação e Ampliação do Sistema de Abastecimento D'água (infraestrutura hidrica), construção, ampliação e/ou reforma de prédios para a saúde; aquisição de equipamentos e veículos (ambulância/ou unidade móvel, motos...); Implantação do Sistema de Resíduos Sólidos, entre outras ações.							
4400.00 Investimentos						1.095.500	1
Aplicações Diretas						1.095.500	1
000218	4490.51	99	15001002	Obras E Instalações	Seguridade	50.000	0
000219	4490.51	99	16310000	Obras E Instalações	Seguridade	800.000	1
000439	4490.51	99	16320000	Obras E Instalações	Seguridade	60.000	0
000433	4490.52	99	15001002	Equipamentos E Material Permanente	Seguridade	50.000	0
000430	4490.52	99	16310000	Equipamentos E Material Permanente	Seguridade	95.500	0
000602	4490.52	99	16320000	Equipamentos E Material Permanente	Seguridade	40.000	0
10	301	1003	2021 Manutenção as Atividades da Secretaria de Saúde			3.797.000	4
Manter as ações administrativas desenvolvidas junto a Secretaria de Saúde							
3100.00 Pessoal E Encargos Sociais						3.357.000	4
Aplicações Diretas						3.357.000	4
000233	3190.04	99	15001002	Contratação Por Tempo Determinado	Seguridade	50.000	0
000234	3190.11	99	15001002	Vencimentos E Vantagens Fixas - Pessoal Civil	Seguridade	3.000.000	3
000235	3190.13	99	15001002	Obrigações Patronais	Seguridade	300.000	0
000236	3190.91	99	15001002	Sentenças Judiciais	Seguridade	5.000	0
000237	3190.92	99	15001002	Despesas De Exercícios Anteriores	Seguridade	2.000	0
3300.00 Outras Despesas Correntes						430.000	0
Transferências A Instituições Privadas Sem Fins Lucrativos						1.000	0
000238	3350.41	99	15001002	Contribuições	Seguridade	500	0
000239	3350.43	99	15001002	Subvenções Sociais	Seguridade	500	0
Aplicações Diretas						429.000	0
000240	3390.14	99	15001002	Diárias - Civil	Seguridade	6.000	0
000241	3390.18	99	15001002	Auxilio Financeiro A Estudantes	Seguridade	500	0
000242	3390.30	99	15001002	Material De Consumo	Seguridade	140.000	0
000243	3390.31	99	15001002	Premiações Culturais, Artísticas, Científicas, Desportivas E Outras	Seguridade	500	0
000626	3390.33	99	15001002	Passagens E Despesas Com Locomoção	Seguridade	1.000	0
000244	3390.36	99	15001002	Outros Serviços De Terceiros - Pessoa Física	Seguridade	100.000	0
000245	3390.39	99	15001002	Outros Serviços De Terceiros - Pessoa Jurídica	Seguridade	120.000	0
000246	3390.40	99	15001002	Serviços De Tecnologia Da Informação E Comunicação - Pj	Seguridade	500	0
000247	3390.48	99	15001002	Outros Auxílios Financeiros A Pessoas Físicas	Seguridade	500	0
000248	3390.91	99	15001002	Sentenças Judiciais	Seguridade	1.000	0
000249	3390.92	99	15001002	Despesas De Exercícios Anteriores	Seguridade	50.000	0
000250	3390.93	99	15001002	Indenizações E Restituições	Seguridade	4.000	0
000251	3390.93	99	16310000	Indenizações E Restituições	Seguridade	5.000	0
4400.00 Investimentos						10.000	0
Aplicações Diretas						10.000	0
000252	4490.51	99	15001002	Obras E Instalações	Seguridade	2.000	0
000253	4490.52	99	15001002	Equipamentos E Material Permanente	Seguridade	5.000	0
000254	4490.52	99	17550000	Equipamentos E Material Permanente	Seguridade	1.000	0
000255	4490.61	99	15001002	Aquisição De Imóveis	Seguridade	2.000	0
10	302	1003	2022 Contribuição ao Consórcio de Saúde do Vale do Piancó			30.000	0

**Prefeitura Municipal de Piancó**

SECRETARIA DE FINANÇAS, PLANEJ.E GESTÃO ORÇAMENTÁRIA

Departamento de Contabilidade - Orçamento-Programa de 2024 - R\$ 1,00

Quadro Detalhado da Despesa Fixada por Unidade Orçamentária, Ações, Natureza e Elemento de Despesa - Q.D.D.

Classificação Institucional Funcional Programática							Dotação	%	
Natureza de Despesa/Modalidade de Aplicação/Elemento de Despesa/Fonte de Recurso							Orçamentária		
02.090	SECRETARIA DE SAUDE						4.922.500	6	
	Contribuir com o funcionamento do Consórcio Intermunicipal de Saúde da Região do Vale do Piancó oferecendo os serviços de saúde de forma a beneficiar a população do município de Piancó								
	3300.00	Outras Despesas Correntes					20.000	0	
		Transferências A Consórcios Públicos Mediante Contrato De Rateio					20.000	0	
000256	3371.70	99	15001002	Rateio Pela Participação Em Consórcio Público		Seguridade	20.000	0	
	4400.00	Investimentos					10.000	0	
		Execução Orçamentária Delegada A Consórcios Públicos					10.000	0	
000257	4472.51	99	15001002	Obras E Instalacoes		Seguridade	10.000	0	
	Pessoal e Encargos Sociais	Juros e Encargos da Dívida	Outras Despesas Correntes	Investimentos	Inversões Financeiras	Amortização da Dívida	Reserva de Contigência		
Fiscal:							0	0	
Seguridade:	3.357.000		450.000	1.115.500			4.922.500	6	
Total:	3.357.000		450.000	1.115.500			4.922.500	6	



Classificação Institucional Funcional Programática						Dotação	%	
Natureza de Despesa/Modalidade de Aplicação/Elemento de Despesa/Fonte de Recurso						Orçamentária		
02.100	FUNDO MUNICIPAL DE SAÚDE					35.564.000	40	
10 301 1003	1017 Bloco de Estruturação da Rede de Serviços Públicos de Saúde - Atenção Primária					1.010.000	1	
Estruturar a rede de atenção primária através da aquisição de equipamentos diversos do tipo: odontológico, hospitalar, gabinete odontológico, veículos (ambulância e outros), mobiliário em geral e outros equipamentos necessários para um bom funcionamento de rede de atenção básica da saúde do município; construir UBS na comunidade Genipapeiro e outras comunidades, Academias de Saúde(com infraestrutura, equipamentos e quadro de pessoal qualificado para a orientação de práticas corporais e atividade física e de lazer e modos de vida), ampliar, reformar, construir, prédios públicos da saúde com a finalidade de promover e melhorar o atendimento à população através de ações que envolvam os programas do NASF, SB, SF,Previne Brasil e outros, afim de prevenir doenças e reabilitar os enfermos, na sede do município e na zona rural.								
	4400.00	Investimentos					1.010.000	1
		Aplicações Diretas					1.010.000	1
000258	4490.51	99	15001002	Obras E Instalações	Seguridade	50.000	0	
000259	4490.51	99	16010000	Obras E Instalações	Seguridade	680.000	1	
000942	4490.51	99	16320000	Obras E Instalações	Seguridade	60.000	0	
000260	4490.52	99	15001002	Equipamentos E Material Permanente	Seguridade	30.000	0	
000261	4490.52	99	16010000	Equipamentos E Material Permanente	Seguridade	150.000	0	
000943	4490.52	99	16320000	Equipamentos E Material Permanente	Seguridade	40.000	0	
10 302 1003	1018 Bloco de Estruturação da Rede de Serviços Públicos de Saúde - Atenção Especializada					980.000	1	
Estruturar as Unidades de de Atenção Especializada, através de construção, recuperação, reforma, aquisição de equipamentos diversos, mobiliário em geral, etc., para tender aos programas CAPS, SAMU, CEO, CER, CAPS, UA, entre outros, objetivando propiciar à população acesso a serviços qualificados, integrando-os aos demais níveis de atenção à saúde como: procedimentos especializados realizados por profissionais médicos, cirurgias ambulatoriais especializadas; procedimentos traumatológico-ortopédico; ações especializadas em odontologia, patologia clínica, anatomopatologia e citopatologia, radiodiagnóstico, exames ultra-sonográficos, diagnose, fisioterapia, terapias especializadas, próteses e órteses, anestesia), entre outras melhorias, objetivando o melhoramento de atendimento à população local.								
	4400.00	Investimentos					980.000	1
		Aplicações Diretas					980.000	1
000262	4490.51	99	15001002	Obras E Instalações	Seguridade	50.000	0	
000263	4490.51	99	16010000	Obras E Instalações	Seguridade	700.000	1	
000939	4490.51	99	16320000	Obras E Instalações	Seguridade	60.000	0	
000264	4490.52	99	15001002	Equipamentos E Material Permanente	Seguridade	30.000	0	
000265	4490.52	99	16010000	Equipamentos E Material Permanente	Seguridade	100.000	0	
000940	4490.52	99	16320000	Equipamentos E Material Permanente	Seguridade	40.000	0	
10 303 1003	2023 Manutenção das Atividades das Ações e Serviços Públicos de Saúde - Bloco da Assistência Farmacêutica - SUS					182.000	0	
Promover o acesso da população a medicamentos e a insumos estratégicos, considerados essenciais, necessários para manutenção dos serviços de saúde no município.								
	3100.00	Pessoal E Encargos Sociais					6.000	0
		Aplicações Diretas					6.000	0
000274	3190.04	99	16000000	Contratação Por Tempo Determinado	Seguridade	3.000	0	
000275	3190.11	99	16000000	Vencimentos E Vantagens Fixas - Pessoal Civil	Seguridade	3.000	0	
	3300.00	Outras Despesas Correntes					176.000	0
		Aplicações Diretas					176.000	0
000276	3390.30	99	16000000	Material De Consumo	Seguridade	135.000	0	
000277	3390.30	99	16210000	Material De Consumo	Seguridade	39.000	0	
000278	3390.36	99	16000000	Outros Serviços De Terceiros - Pessoa Física	Seguridade	1.000	0	
000279	3390.39	99	16000000	Outros Serviços De Terceiros - Pessoa Jurídica	Seguridade	1.000	0	

**Prefeitura Municipal de Piancó**

SECRETARIA DE FINANÇAS, PLANEJ.E GESTÃO ORÇAMENTÁRIA

Departamento de Contabilidade - Orçamento-Programa de 2024 - R\$ 1,00

Quadro Detalhado da Despesa Fixada por Unidade Orçamentária, Ações, Natureza e Elemento de Despesa - Q.D.D.

120

Classificação Institucional Funcional Programática						Dotação	%
Natureza de Despesa/Modalidade de Aplicação/Elemento de Despesa/Fonte de Recurso						Orçamentária	
02.100	FUNDO MUNICIPAL DE SAÚDE					35.564.000	40
10 302 1003 2024	Manutenção das Atividades das Ações e Serviços Públicos de Saúde - Bloco Atenção Especializada-MAC - SUS					19.283.500	22
Manter a Gestão da Atenção Especializada – CEO, CAPS, CER, SAMU, UPA, Laboratório de Análises Clínicas, Policlínica, Serviço Especializado para Terapia Multifuncional de Criança com TEA, entre outros, que compreende um conjunto de ações e serviços ambulatoriais e hospitalares que visam atender os principais problemas de saúde da população, cuja prática clínica demande a disponibilidade de profissionais especializados e a utilização de recursos tecnológicos de apoio diagnóstico e terapêutico; ações emergenciais de combate a pandemias e exemplo da COVID-19 entre outras ações.							
	3100.00	Pessoal E Encargos Sociais				10.617.000	12
		Aplicações Diretas				10.617.000	12
000281	3190.04	99	16000000	Contratação Por Tempo Determinado	Seguridade	900.000	1
000282	3190.04	99	16210000	Contratação Por Tempo Determinado	Seguridade	50.000	0
000283	3190.11	99	16000000	Vencimentos E Vantagens Fixas - Pessoal Civil	Seguridade	8.817.000	10
000284	3190.11	99	16210000	Vencimentos E Vantagens Fixas - Pessoal Civil	Seguridade	200.000	0
000285	3190.13	99	16000000	Obrigações Patronais	Seguridade	600.000	1
000286	3190.92	99	16000000	Despesas De Exercícios Anteriores	Seguridade	50.000	0
	3300.00	Outras Despesas Correntes				8.566.500	10
		Aplicações Diretas				8.566.500	10
000287	3390.14	99	16000000	Diárias - Civil	Seguridade	500	0
000288	3390.18	99	16000000	Auxílio Financeiro A Estudantes	Seguridade	500	0
000289	3390.30	99	16000000	Material De Consumo	Seguridade	4.600.000	5
000956	3390.30	99	16210000	Material De Consumo	Seguridade	60.000	0
000945	3390.30	99	16320000	Material De Consumo	Seguridade	30.000	0
000290	3390.31	99	16000000	Premiações Culturais, Artísticas, Científicas, Desportivas E Outras	Seguridade	1.000	0
000291	3390.32	99	16000000	Material, Bem Ou Serviço Para Distribuição Gratuita	Seguridade	100.000	0
000292	3390.36	99	16000000	Outros Serviços De Terceiros - Pessoa Física	Seguridade	130.000	0
000957	3390.36	99	16210000	Outros Serviços De Terceiros - Pessoa Física	Seguridade	20.000	0
000946	3390.36	99	16320000	Outros Serviços De Terceiros - Pessoa Física	Seguridade	25.000	0
000293	3390.39	99	16000000	Outros Serviços De Terceiros - Pessoa Jurídica	Seguridade	1.900.000	2
000958	3390.39	99	16210000	Outros Serviços De Terceiros - Pessoa Jurídica	Seguridade	873.500	1
000947	3390.39	99	16320000	Outros Serviços De Terceiros - Pessoa Jurídica	Seguridade	25.000	0
000294	3390.40	99	16000000	Serviços De Tecnologia Da Informação E Comunicação - Pj	Seguridade	1.000	0
000295	3390.47	99	16000000	Obrigações Tributárias E Contributivas	Seguridade	200.000	0
000296	3390.92	99	16000000	Despesas De Exercícios Anteriores	Seguridade	500.000	1
000297	3390.93	99	16000000	Indenizações E Restituições	Seguridade	100.000	0
	4400.00	Investimentos				100.000	0
		Aplicações Diretas				100.000	0
000298	4490.52	99	16000000	Equipamentos E Material Permanente	Seguridade	100.000	0
10 301 1003 2025	Manutenção das Atividades das Ações e Serviços Públicos de Saúde - Bloco de Atenção Primária - RECURSOS PRÓPRIOS					581.000	1
Manter os Serviços de Atenção Primária de Saúde, aplicando recursos do município em ações que contribuam para eficientizar a saúde municipal e atender ao Programa Nascer Piancó conforme Lei Municipal 1285/2017 alterada pela Lei Municipal 1311/2019; ações emergenciais de combate a pandemias e exemplo da COVID-19							
	3100.00	Pessoal E Encargos Sociais				260.000	0
		Aplicações Diretas				260.000	0
000299	3190.04	99	15001002	Contratação Por Tempo Determinado	Seguridade	5.000	0
000300	3190.11	99	15001002	Vencimentos E Vantagens Fixas - Pessoal Civil	Seguridade	200.000	0
000301	3190.13	99	15001002	Obrigações Patronais	Seguridade	50.000	0
000302	3190.92	99	15001002	Despesas De Exercícios Anteriores	Seguridade	5.000	0

**Prefeitura Municipal de Piancó**

SECRETARIA DE FINANÇAS, PLANEJ.E GESTÃO ORÇAMENTÁRIA

Departamento de Contabilidade - Orçamento-Programa de 2024 - R\$ 1,00

Quadro Detalhado da Despesa Fixada por Unidade Orçamentária, Ações, Natureza e Elemento de Despesa - Q.D.D.

121

Classificação Institucional Funcional Programática							Dotação			
Natureza de Despesa/Modalidade de Aplicação/Elemento de Despesa/Fonte de Recurso						Esfera	Orçamentária	%		
02.100	FUNDO MUNICIPAL DE SAÚDE							35.564.000	40	
	3300.00	Outras Despesas Correntes						313.000	0	
		Aplicações Diretas						313.000	0	
000303	3390.14	99	15001002	Diárias - Civil		Seguridade	1.000	0		
000304	3390.18	99	15001002	Auxílio Financeiro A Estudantes		Seguridade	1.000	0		
000305	3390.30	99	15001002	Material De Consumo		Seguridade	130.000	0		
000306	3390.31	99	15001002	Premiações Culturais, Artísticas, Científicas, Desportivas E Outras		Seguridade	500	0		
000307	3390.32	99	15001000	Material, Bem Ou Serviço Para Distribuição Gratuita		Seguridade	15.000	0		
000308	3390.33	99	15001002	Passagens E Despesas Com Locomoção		Seguridade	500	0		
000309	3390.36	99	15001002	Outros Serviços De Terceiros - Pessoa Física		Seguridade	40.000	0		
000310	3390.39	99	15001002	Outros Serviços De Terceiros - Pessoa Jurídica		Seguridade	80.000	0		
000311	3390.40	99	15001002	Serviços De Tecnologia Da Informação E Comunicação - Pj		Seguridade	4.000	0		
000312	3390.41	99	15001002	Contribuições		Seguridade	500	0		
000313	3390.47	99	15001002	Obrigações Tributárias E Contributivas		Seguridade	8.000	0		
000314	3390.48	99	15001002	Outros Auxílios Financeiros A Pessoas Físicas		Seguridade	500	0		
000315	3390.92	99	15001002	Despesas De Exercícios Anteriores		Seguridade	30.000	0		
000316	3390.93	99	15001002	Indenizações E Restituições		Seguridade	2.000	0		
	4400.00	Investimentos						8.000	0	
		Aplicações Diretas						8.000	0	
000317	4490.52	99	15001002	Equipamentos E Material Permanente		Seguridade	8.000	0		
10	301	1003	2026	Manutenção das Atividades das Ações e Serviços Públicos de Saúde - Outros Programas do SUS			100.000	0		
				Gerenciar os recursos financeiros destinados ao desenvolvimento das ações, promoção, proteção e recuperação da saúde, no âmbito da atenção básica, com a missão de trazer a saúde para perto do cidadão e dar ao profissional a especialização necessária a fim de que ele possa exercer seu trabalho com mais qualidade na promoção da saúde e na qualidade de vida do cidadão.						
			3100.00	Pessoal E Encargos Sociais					13.000	0
				Aplicações Diretas					13.000	0
000318	3190.04	99	16000000	Contratação Por Tempo Determinado		Seguridade	5.000	0		
000319	3190.11	99	16000000	Vencimentos E Vantagens Fixas - Pessoal Civil		Seguridade	5.000	0		
000320	3190.13	99	16000000	Obrigações Patronais		Seguridade	2.000	0		
000321	3190.92	99	16000000	Despesas De Exercícios Anteriores		Seguridade	1.000	0		
	3300.00	Outras Despesas Correntes					82.000	0		
		Aplicações Diretas					82.000	0		
000322	3390.30	99	16000000	Material De Consumo		Seguridade	15.000	0		
000323	3390.31	99	16000000	Premiações Culturais, Artísticas, Científicas, Desportivas E Outras		Seguridade	1.000	0		
000324	3390.32	99	16000000	Material, Bem Ou Serviço Para Distribuição Gratuita		Seguridade	1.000	0		
000325	3390.36	99	16000000	Outros Serviços De Terceiros - Pessoa Física		Seguridade	30.000	0		
000326	3390.39	99	16000000	Outros Serviços De Terceiros - Pessoa Jurídica		Seguridade	30.000	0		
000327	3390.40	99	16000000	Serviços De Tecnologia Da Informação E Comunicação - Pj		Seguridade	1.000	0		
000328	3390.47	99	16000000	Obrigações Tributárias E Contributivas		Seguridade	1.000	0		
000329	3390.92	99	16000000	Despesas De Exercícios Anteriores		Seguridade	2.000	0		
000330	3390.93	99	16000000	Indenizações E Restituições		Seguridade	1.000	0		
	4400.00	Investimentos					5.000	0		
		Aplicações Diretas					5.000	0		
000331	4490.52	99	16000000	Equipamentos E Material Permanente		Seguridade	5.000	0		
10	305	1003	2027	Manutenção das Atividades das Ações e Serviços Públicos de Saúde - Bloco Vigilância em Saúde - SUS			307.500	0		
				Implementar e fortalecer a gestão de vigilância em saúde com o objetivo de prevenir e controlar as doenças infectocontagiosas, adotando um conjunto de ações que proporcione o conhecimento, a detecção ou prevenção de qualquer mudança nos fatores determinantes e condicionantes da saúde individual ou coletiva, com a finalidade de se recomendar e adotar as medidas de prevenção e controle						

**Prefeitura Municipal de Piancó**

SECRETARIA DE FINANÇAS, PLANEJ.E GESTÃO ORÇAMENTÁRIA

Departamento de Contabilidade - Orçamento-Programa de 2024 - R\$ 1,00

Quadro Detalhado da Despesa Fixada por Unidade Orçamentária, Ações, Natureza e Elemento de Despesa - Q.D.D.

122

Classificação Institucional Funcional Programática						Dotação	%
Natureza de Despesa/Modalidade de Aplicação/Elemento de Despesa/Fonte de Recurso						Orçamentária	
02.100	FUNDO MUNICIPAL DE SAÚDE					35.564.000	40
			das doenças ou agravos.				
	3100.00		Pessoal E Encargos Sociais		293.500	0	
			Aplicações Diretas		293.500	0	
000332	3190.04	99	16000000 Contratação Por Tempo Determinado	Seguridade	2.000	0	
000333	3190.11	99	16000000 Vencimentos E Vantagens Fixas - Pessoal Civil	Seguridade	70.000	0	
000898	3190.11	99	16040000 Vencimentos E Vantagens Fixas - Pessoal Civil	Seguridade	220.000	0	
000334	3190.13	99	16000000 Obrigações Patronais	Seguridade	1.000	0	
000335	3190.92	99	16000000 Despesas De Exercícios Anteriores	Seguridade	500	0	
	3300.00		Outras Despesas Correntes		13.500	0	
			Aplicações Diretas		13.500	0	
000336	3390.14	99	16000000 Diárias - Civil	Seguridade	500	0	
000337	3390.30	99	16000000 Material De Consumo	Seguridade	5.000	0	
000338	3390.32	99	16000000 Material, Bem Ou Serviço Para Distribuição Gratuita	Seguridade	500	0	
000339	3390.36	99	16000000 Outros Serviços De Terceiros - Pessoa Física	Seguridade	2.000	0	
000340	3390.39	99	16000000 Outros Serviços De Terceiros - Pessoa Jurídica	Seguridade	4.000	0	
000341	3390.47	99	16000000 Obrigações Tributárias E Contributivas	Seguridade	500	0	
000342	3390.92	99	16000000 Despesas De Exercícios Anteriores	Seguridade	500	0	
000343	3390.93	99	16000000 Indenizações E Restituições	Seguridade	500	0	
	4400.00		Investimentos		500	0	
			Aplicações Diretas		500	0	
000344	4490.52	99	16000000 Equipamentos E Material Permanente	Seguridade	500	0	
10 301 1003 2028	Manutenção das Atividades das Ações e Serviços Públicos de Saúde - Bloco de Atenção Primária - SUS					7.418.000	8
			Manter a Atenção Primária com a missão de trazer a saúde para perto do cidadão e dar ao profissional a especialização necessária a fim de que ele possa exercer seu trabalho com mais qualidade na promoção da saúde e na qualidade de vida do cidadão, junto aos programas NAS, Previne Brasil, ACS, ESF, Academia de Saúde, , Saúde Bucal, atender o Programa Nascer Piancó conforme Lei Municipal 1285/201 alterada pela Lei Municipal 1311/2019.entre outros				
	3100.00		Pessoal E Encargos Sociais		4.514.000	5	
			Aplicações Diretas		4.514.000	5	
000345	3190.04	99	16000000 Contratação Por Tempo Determinado	Seguridade	400.000	0	
000346	3190.11	99	16000000 Vencimentos E Vantagens Fixas - Pessoal Civil	Seguridade	2.400.000	3	
000895	3190.11	99	16040000 Vencimentos E Vantagens Fixas - Pessoal Civil	Seguridade	1.300.000	1	
000347	3190.13	99	16000000 Obrigações Patronais	Seguridade	413.000	0	
000348	3190.92	99	16000000 Despesas De Exercícios Anteriores	Seguridade	1.000	0	
	3300.00		Outras Despesas Correntes		2.884.000	3	
			Aplicações Diretas		2.884.000	3	
000349	3390.14	99	16000000 Diárias - Civil	Seguridade	1.000	0	
000350	3390.18	99	16000000 Auxílio Financeiro A Estudantes	Seguridade	1.000	0	
000351	3390.30	99	16000000 Material De Consumo	Seguridade	1.100.000	1	
000948	3390.30	99	16320000 Material De Consumo	Seguridade	50.000	0	
000352	3390.31	99	16000000 Premiações Culturais, Artísticas, Científicas, Desportivas E Outras	Seguridade	700.000	1	
000353	3390.32	99	16000000 Material, Bem Ou Serviço Para Distribuição Gratuita	Seguridade	500	0	
000354	3390.33	99	16000000 Passagens E Despesas Com Locomoção	Seguridade	500	0	
000355	3390.36	99	16000000 Outros Serviços De Terceiros - Pessoa Física	Seguridade	80.000	0	
000949	3390.36	99	16320000 Outros Serviços De Terceiros - Pessoa Física	Seguridade	25.000	0	
000356	3390.39	99	16000000 Outros Serviços De Terceiros - Pessoa Jurídica	Seguridade	700.000	1	
000950	3390.39	99	16320000 Outros Serviços De Terceiros - Pessoa Jurídica	Seguridade	25.000	0	
000357	3390.40	99	16000000 Serviços De Tecnologia Da Informação E Comunicação - Pj	Seguridade	1.000	0	
000358	3390.47	99	16000000 Obrigações Tributárias E Contributivas	Seguridade	2.000	0	
000359	3390.92	99	16000000 Despesas De Exercícios Anteriores	Seguridade	150.000	0	
000360	3390.93	99	16000000 Indenizações E Restituições	Seguridade	30.000	0	

**Prefeitura Municipal de Piancó**

SECRETARIA DE FINANÇAS, PLANEJ.E GESTÃO ORÇAMENTÁRIA

Departamento de Contabilidade - Orçamento-Programa de 2024 - R\$ 1,00

Quadro Detalhado da Despesa Fixada por Unidade Orçamentária, Ações, Natureza e Elemento de Despesa - Q.D.D.

123

Classificação Institucional Funcional Programática						Dotação	%
Natureza de Despesa/Modalidade de Aplicação/Elemento de Despesa/Fonte de Recurso						Orçamentária	
02.100	FUNDO MUNICIPAL DE SAÚDE					35.564.000	40
000611	3390.93	99	16320000	Indenizações E Restituições	Seguridade	18.000	0
	4400.00			Investimentos		20.000	0
				Aplicações Diretas		20.000	0
000361	4490.52	99	16000000	Equipamentos E Material Permanente	Seguridade	20.000	0
10	302	1003	2029	Manutenção das Atividades das Ações e Serviços Públicos de Saúde - Bloco Atenção Especializada-MAC - RECURSOS PRÓPRIOS		1.737.500	2
				Aplicar recursos do município em ações e serviços que visam atender aos principais problemas e agravos de saúde da população, cuja complexidade da assistência na prática clínica demande a disponibilidade de profissionais especializados e a utilização de recursos tecnológicos, para o apoio diagnóstico e tratamento. inclusive Serviço Especializado para Terapia Multifuncional de Criança com TEA			
			3100.00	Pessoal E Encargos Sociais		564.000	1
				Aplicações Diretas		564.000	1
000362	3190.04	99	15001002	Contratação Por Tempo Determinado	Seguridade	10.000	0
000363	3190.11	99	15001002	Vencimentos E Vantagens Fixas - Pessoal Civil	Seguridade	550.000	1
000364	3190.13	99	15001002	Obrigações Patronais	Seguridade	1.000	0
000365	3190.92	99	15001002	Despesas De Exercícios Anteriores	Seguridade	3.000	0
			3300.00	Outras Despesas Correntes		1.169.500	1
				Aplicações Diretas		1.169.500	1
000366	3390.14	99	15001002	Diárias - Civil	Seguridade	3.000	0
000367	3390.18	99	15001002	Auxílio Financeiro A Estudantes	Seguridade	500	0
000368	3390.30	99	15001002	Material De Consumo	Seguridade	500.000	1
000369	3390.31	99	15001002	Premiações Culturais, Artísticas, Científicas, Desportivas E Outras	Seguridade	500	0
000370	3390.32	99	15001000	Material, Bem Ou Serviço Para Distribuição Gratuita	Seguridade	30.000	0
000371	3390.33	99	15001002	Passagens E Despesas Com Locomoção	Seguridade	1.000	0
000372	3390.36	99	15001002	Outros Serviços De Terceiros - Pessoa Física	Seguridade	25.000	0
000373	3390.39	99	15001002	Outros Serviços De Terceiros - Pessoa Jurídica	Seguridade	450.000	1
000374	3390.40	99	15001002	Serviços De Tecnologia Da Informação E Comunicação - Pj	Seguridade	500	0
000375	3390.41	99	15001002	Contribuições	Seguridade	500	0
000376	3390.47	99	15001002	Obrigações Tributárias E Contributivas	Seguridade	8.000	0
000377	3390.48	99	15001002	Outros Auxílios Financeiros A Pessoas Físicas	Seguridade	500	0
000378	3390.92	99	15001002	Despesas De Exercícios Anteriores	Seguridade	100.000	0
000379	3390.93	99	15001002	Indenizações E Restituições	Seguridade	50.000	0
			4400.00	Investimentos		4.000	0
				Aplicações Diretas		4.000	0
000380	4490.52	99	15001002	Equipamentos E Material Permanente	Seguridade	4.000	0
10	305	1003	2030	Manutenção das Atividades das Ações e Serviços Públicos de Saúde - Bloco Vigilância em Saúde - RECURSOS PRÓPRIOS		104.000	0
				Aplicar recursos do município para Implementar e fortalecer a gestão de vigilância em saúde com o objetivo de prevenir e controlar as doenças infectocontagiosas, adotando um conjunto de ações que proporcione o conhecimento, a detecção ou prevenção de qualquer mudança nos fatores determinantes e condicionantes da saúde individual ou coletiva, com a finalidade de se recomendar e adotar as medidas de prevenção e controle das doenças ou agravos..			
			3100.00	Pessoal E Encargos Sociais		78.000	0
				Aplicações Diretas		78.000	0
000381	3190.04	99	15001002	Contratação Por Tempo Determinado	Seguridade	22.000	0
000382	3190.11	99	15001002	Vencimentos E Vantagens Fixas - Pessoal Civil	Seguridade	40.000	0
000383	3190.13	99	15001002	Obrigações Patronais	Seguridade	15.000	0
000384	3190.92	99	15001002	Despesas De Exercícios Anteriores	Seguridade	1.000	0
			3300.00	Outras Despesas Correntes		25.500	0
				Aplicações Diretas		25.500	0

**Prefeitura Municipal de Piancó**

SECRETARIA DE FINANÇAS, PLANEJ.E GESTÃO ORÇAMENTÁRIA

Departamento de Contabilidade - Orçamento-Programa de 2024 - R\$ 1,00

Quadro Detalhado da Despesa Fixada por Unidade Orçamentária, Ações, Natureza e Elemento de Despesa - Q.D.D.

124

Classificação Institucional Funcional Programática							Dotação	%				
Natureza de Despesa/Modalidade de Aplicação/Elemento de Despesa/Fonte de Recurso							Orçamentária					
02.100	FUNDO MUNICIPAL DE SAÚDE						35.564.000	40				
000385	3390.14	99	15001002	Diárias - Civil		Seguridade	500	0				
000386	3390.30	99	15001002	Material De Consumo		Seguridade	12.000	0				
000387	3390.31	99	15001002	Premiações Culturais, Artísticas, Científicas, Desportivas E Outras		Seguridade	500	0				
000388	3390.32	99	15001000	Material, Bem Ou Serviço Para Distribuição Gratuita		Seguridade	500	0				
000389	3390.36	99	15001002	Outros Serviços De Terceiros - Pessoa Física		Seguridade	5.000	0				
000390	3390.39	99	15001002	Outros Serviços De Terceiros - Pessoa Jurídica		Seguridade	5.000	0				
000391	3390.40	99	15001002	Serviços De Tecnologia Da Informação E Comunicação - Pj		Seguridade	500	0				
000392	3390.92	99	15001002	Despesas De Exercícios Anteriores		Seguridade	500	0				
000393	3390.93	99	15001002	Indenizações E Restituições		Seguridade	1.000	0				
	4400.00			Investimentos			500	0				
				Aplicações Diretas			500	0				
000394	4490.52	99	15001002	Equipamentos E Material Permanente		Seguridade	500	0				
10	303	1003	2031	Manutenção das Atividades das Ações e Serviços Públicos de Saúde - Bloco da Assistência Farmacêutica - RECURSOS PRÓPRIOS			119.500	0				
				Promover o acesso da população a medicamentos e a insumos estratégicos necessários para manutenção dos serviços de saúde, com recursos do município								
			3100.00	Pessoal E Encargos Sociais			7.500	0				
				Aplicações Diretas			7.500	0				
000395	3190.04	99	15001002	Contratação Por Tempo Determinado		Seguridade	3.000	0				
000396	3190.11	99	15001002	Vencimentos E Vantagens Fixas - Pessoal Civil		Seguridade	3.000	0				
000397	3190.13	99	15001002	Obrigações Patronais		Seguridade	1.000	0				
000398	3190.92	99	15001002	Despesas De Exercícios Anteriores		Seguridade	500	0				
			3300.00	Outras Despesas Correntes			111.000	0				
				Aplicações Diretas			111.000	0				
000399	3390.30	99	15001002	Material De Consumo		Seguridade	100.000	0				
000400	3390.36	99	15001002	Outros Serviços De Terceiros - Pessoa Física		Seguridade	5.000	0				
000401	3390.39	99	15001002	Outros Serviços De Terceiros - Pessoa Jurídica		Seguridade	5.000	0				
000402	3390.92	99	15001002	Despesas De Exercícios Anteriores		Seguridade	1.000	0				
			4400.00	Investimentos			1.000	0				
				Aplicações Diretas			1.000	0				
000403	4490.52	99	15001002	Equipamentos E Material Permanente		Seguridade	1.000	0				
10	122	1003	2078	Manutenção do Bloco de Custeio das Ações e Serviços Públicos de Saúde – Gestão do SUS – Piso da Enfermagem			3.741.000	4				
				Atender ao repasse da assistência financeira complementar aos municípios para o pagamento do piso salarial dos profissionais da enfermagem								
			3100.00	Pessoal E Encargos Sociais			3.740.000	4				
				Aplicações Diretas			3.740.000	4				
000899	3190.04	99	16050000	Contratação Por Tempo Determinado		Seguridade	1.240.000	1				
000897	3190.11	99	16050000	Vencimentos E Vantagens Fixas - Pessoal Civil		Seguridade	2.500.000	3				
			3300.00	Outras Despesas Correntes			1.000	0				
				Aplicações Diretas			1.000	0				
000905	3390.93	99	16050000	Indenizações E Restituições		Seguridade	1.000	0				
				Pessoal e Encargos Sociais	Juros e Encargos da Dívida	Outras Despesas Correntes	Investimentos	Inversões Financeiras	Amortização da Dívida	Reserva de Contingência		
Fiscal:										0	0	
Seguridade:	20.093.000					13.342.000	2.129.000				35.564.000	40
Total:	20.093.000					13.342.000	2.129.000				35.564.000	40

**Prefeitura Municipal de Piancó**

SECRETARIA DE FINANÇAS, PLANEJ.E GESTÃO ORÇAMENTÁRIA

Departamento de Contabilidade - Orçamento-Programa de 2024 - R\$ 1,00

Quadro Detalhado da Despesa Fixada por Unidade Orçamentária, Ações, Natureza e Elemento de Despesa - Q.D.D.

125

Classificação Institucional Funcional Programática						Dotação	%
Natureza de Despesa/Modalidade de Aplicação/Elemento de Despesa/Fonte de Recurso						Orçamentária	
02.110	SECRETARIA DE DESENVOLVIMENTO SOCIAL E CIDADANIA					833.500	1
08 244 1004 2033	Manutenção das Atividades da Sec. de Desenvolvimento Social e Cidadania					612.500	1
	Manter as ações administrativas da Sec. de Desenvolvimento Social e Cidadania Conceder subvenções sociais e contribuições à Associação dos Portadores de Necessidades Especiais do Município de Piancó (APNEMP) para fins de implantação de seus programas assistenciais aos seus associados e a Organização não Governamental Aliança com Deus para fins de implantação de seus programas assistenciais e educacionais; construção do centro do idoso, etc. e outras ações que favoreçam a população em situação de vulnerabilidade social.						
	3100.00	Pessoal E Encargos Sociais				405.000	0
		Aplicações Diretas				405.000	0
000440	3190.04	99	15001000	Contratação Por Tempo Determinado	Seguridade	95.000	0
000441	3190.11	99	15001000	Vencimentos E Vantagens Fixas - Pessoal Civil	Seguridade	260.000	0
000442	3190.13	99	15001000	Obrigações Patronais	Seguridade	50.000	0
	3300.00	Outras Despesas Correntes				195.500	0
		Transferências A Instituições Privadas Sem Fins Lucrativos				5.500	0
000443	3350.41	99	15001000	Contribuições	Seguridade	5.000	0
000444	3350.43	99	15001000	Subvenções Sociais	Seguridade	500	0
		Aplicações Diretas				190.000	0
000445	3390.14	99	15001000	Diárias - Civil	Seguridade	1.000	0
000446	3390.30	99	15001000	Material De Consumo	Seguridade	50.000	0
000447	3390.31	99	15001000	Premiações Culturais, Artísticas, Científicas, Desportivas E Outras	Seguridade	500	0
000448	3390.32	99	15001000	Material, Bem Ou Serviço Para Distribuição Gratuita	Seguridade	500	0
000449	3390.33	99	15001000	Passagens E Despesas Com Locomoção	Seguridade	500	0
000450	3390.36	99	15001000	Outros Serviços De Terceiros - Pessoa Física	Seguridade	30.000	0
000451	3390.39	99	15001000	Outros Serviços De Terceiros - Pessoa Jurídica	Seguridade	90.000	0
000452	3390.40	99	15001000	Serviços De Tecnologia Da Informação E Comunicação - Pj	Seguridade	500	0
000453	3390.47	99	15001000	Obrigações Tributárias E Contributivas	Seguridade	500	0
000454	3390.48	99	15001000	Outros Auxílios Financeiros A Pessoas Físicas	Seguridade	500	0
000455	3390.92	99	15001000	Despesas De Exercícios Anteriores	Seguridade	15.000	0
000456	3390.93	99	15001000	Indenizações E Restituições	Seguridade	1.000	0
	4400.00	Investimentos				12.000	0
		Aplicações Diretas				12.000	0
000457	4490.51	99	15001000	Obras E Instalações	Seguridade	2.000	0
000458	4490.52	99	15001000	Equipamentos E Material Permanente	Seguridade	10.000	0
08 244 1004 2034	Manter as Atividades dos Conselhos do Município de Piancó					212.000	0
	Manter os conselhos existentes: Conselho do Idoso, Segurança Alimentar, Conselho Tutelar, Conselho da Pessoa com Deficiência, Comissão de Trabalho e Emprego, Conselho da Mulher entre outros; Estruturar o conselho tutelar através de aquisição de equipamentos, mobiliários, veículos e outros.						
	3100.00	Pessoal E Encargos Sociais				123.000	0
		Aplicações Diretas				123.000	0
000459	3190.04	99	15001000	Contratação Por Tempo Determinado	Seguridade	3.000	0
000460	3190.11	99	15001000	Vencimentos E Vantagens Fixas - Pessoal Civil	Seguridade	100.000	0
000461	3190.13	99	15001000	Obrigações Patronais	Seguridade	20.000	0
	3300.00	Outras Despesas Correntes				87.000	0
		Aplicações Diretas				87.000	0
000462	3390.14	99	15001000	Diárias - Civil	Seguridade	500	0
000463	3390.30	99	15001000	Material De Consumo	Seguridade	50.000	0
000464	3390.33	99	15001000	Passagens E Despesas Com Locomoção	Seguridade	500	0
000465	3390.36	99	15001000	Outros Serviços De Terceiros - Pessoa Física	Seguridade	12.000	0
000466	3390.39	99	15001000	Outros Serviços De Terceiros - Pessoa Jurídica	Seguridade	12.000	0
000467	3390.47	99	15001000	Obrigações Tributárias E Contributivas	Seguridade	500	0

**Prefeitura Municipal de Piancó**

SECRETARIA DE FINANÇAS, PLANEJ.E GESTÃO ORÇAMENTÁRIA

Departamento de Contabilidade - Orçamento-Programa de 2024 - R\$ 1,00

Quadro Detalhado da Despesa Fixada por Unidade Orçamentária, Ações, Natureza e Elemento de Despesa - Q.D.D.

126

Classificação Institucional Funcional Programática					Esfera	Dotação Orçamentária	%	
Natureza de Despesa/Modalidade de Aplicação/Elemento de Despesa/Fonte de Recurso								
02.110	SECRETARIA DE DESENVOLVIMENTO SOCIAL E CIDADANIA					833.500	1	
000468	3390.92	99	15001000	Despesas De Exercícios Anteriores	Seguridade	8.000	0	
000469	3390.93	99	15001000	Indenizações E Restituições	Seguridade	3.500	0	
	4400.00			Investimentos		2.000	0	
				Aplicações Diretas		2.000	0	
000470	4490.52	99	15001000	Equipamentos E Material Permanente	Seguridade	2.000	0	
08 243 1004 2035	Manutenção do Fundo Municipal dos Direitos da Criança e do Adolescente-FMDCA					4.500	0	
	Manter o Fundo, proporcionando meios para o financiamento de programas e projetos voltados ao atendimento de crianças e adolescentes e que atendam diretamente as crianças e adolescentes, especialmente aqueles que se encontram em situação de vulnerabilidade pessoal ou social.							
	3300.00			Outras Despesas Correntes		4.500	0	
				Aplicações Diretas		4.500	0	
000471	3390.30	99	15001000	Material De Consumo	Seguridade	500	0	
000472	3390.32	99	15001000	Material, Bem Ou Serviço Para Distribuição Gratuita	Seguridade	500	0	
000473	3390.33	99	15001000	Passagens E Despesas Com Locomoção	Seguridade	1.000	0	
000474	3390.36	99	15001000	Outros Serviços De Terceiros - Pessoa Física	Seguridade	1.000	0	
000475	3390.39	99	15001000	Outros Serviços De Terceiros - Pessoa Jurídica	Seguridade	1.000	0	
000476	3390.93	99	15001000	Indenizações E Restituições	Seguridade	500	0	
08 241 1004 2036	Manutenção do Fundo Municipal dos Direitos do Idoso					4.500	0	
	Manter o Fundo Municipal dos Direitos do Idoso dinanciando programas e ações voltadas à pessoa idosa, com o objetivo de assegurar os seus direitos sociais e criar condições para promover sua autonomia, integração e participação efetiva na sociedade.							
	3300.00			Outras Despesas Correntes		4.500	0	
				Aplicações Diretas		4.500	0	
000477	3390.30	99	15001000	Material De Consumo	Seguridade	1.000	0	
000478	3390.32	99	15001000	Material, Bem Ou Serviço Para Distribuição Gratuita	Seguridade	500	0	
000479	3390.33	99	15001000	Passagens E Despesas Com Locomoção	Seguridade	500	0	
000480	3390.36	99	15001000	Outros Serviços De Terceiros - Pessoa Física	Seguridade	1.000	0	
000481	3390.39	99	15001000	Outros Serviços De Terceiros - Pessoa Jurídica	Seguridade	1.000	0	
000482	3390.93	99	15001000	Indenizações E Restituições	Seguridade	500	0	
	Pessoal e Encargos Sociais	Juros e Encargos da Dívida	Outras Despesas Correntes	Investimentos	Inversões Financeiras	Amortização da Dívida	Reserva de Contingência	
Fiscal:							0	0
Seguridade:	528.000		291.500	14.000			833.500	1
Total:	528.000		291.500	14.000			833.500	1

**Prefeitura Municipal de Piancó**

SECRETARIA DE FINANÇAS, PLANEJ.E GESTÃO ORÇAMENTÁRIA

Departamento de Contabilidade - Orçamento-Programa de 2024 - R\$ 1,00

Quadro Detalhado da Despesa Fixada por Unidade Orçamentária, Ações, Natureza e Elemento de Despesa - Q.D.D.

127

Classificação Institucional Funcional Programática							Dotação	%
Natureza de Despesa/Modalidade de Aplicação/Elemento de Despesa/Fonte de Recurso							Orçamentária	
02.120	FUNDO MUNICIPAL DA ASSISTÊNCIA SOCIAL						4.171.400	5
08 244 1004 1021	Estruturação e Ampliação da Rede de Serviços e Programas Socioassistenciais e do Núcleo da Vigilância Socioassistencial e Afins						260.000	0
Estruturar a rede de serviços da proteção social básica e especial, por meio da construção, ampliação, reforma e melhorias da infraestrutura de unidades públicas estatais, seguindo as normativas do SUAS e legislação complementar, podendo ainda adquirir equipamentos, mobiliário, veículos, modernização tecnológica, dentre outros, tendo em vista a necessidade de aprimorar o atendimento nas unidades de proteção social básica e especial reordenando-as de modo a se adequarem aos parâmetros exigidos pelas normativas legais específicas.								
4400.00 Investimentos							260.000	0
Aplicações Diretas							260.000	0
000483	4490.51	99	15001000	Obras E Instalações		Seguridade	50.000	0
000484	4490.51	99	16600000	Obras E Instalações		Seguridade	80.000	0
000485	4490.51	99	16650000	Obras E Instalações		Seguridade	80.000	0
000486	4490.52	99	15001000	Equipamentos E Material Permanente		Seguridade	10.000	0
000487	4490.52	99	16600000	Equipamentos E Material Permanente		Seguridade	20.000	0
000488	4490.52	99	16650000	Equipamentos E Material Permanente		Seguridade	20.000	0
08 244 1004 2037	Manutenção de Benefícios Eventuais						2.530.000	3
Assistir cidadãos e as famílias por meio dos benefícios eventuais da Política de Assistência Social, de caráter suplementar e provisório, em virtude de nascimento, morte, situações de vulnerabilidade temporária e de calamidade pública, assegurados pela Lei Nº 8.742, de 07 de dezembro de 1993, Lei Orgânica de Assistência Social - LOAS, alterada pela Lei Nº 12.435, de 06 de julho de 2011, e integram organicamente as garantias do Sistema Único de Assistência Social - SUAS. Assegurados pela Lei Nº 8.742, de 07 de dezembro de 1993, Lei Orgânica de Assistência Social - LOAS, alterada pela Lei Nº 12.435, de 06 de julho de 2011, e integram organicamente as garantias do Sistema Único de Assistência Social - SUAS; atender também o Programa Nascer Piancó conforme Lei Municipal 1285/2017 alterada pela Lei Municipal 1311/2019 e a Lei Municipal 1274/2017 (Programa Assistencial Kit Bebe), entre outros benefícios.								
3300.00 Outras Despesas Correntes							2.530.000	3
Aplicações Diretas							2.530.000	3
000489	3390.32	99	15001000	Material, Bem Ou Serviço Para Distribuição Gratuita		Seguridade	40.000	0
000490	3390.48	99	15001000	Outros Auxílios Financeiros A Pessoas Físicas		Seguridade	2.490.000	3
08 244 1004 2038	Manutenção das Atividades Bloco da Proteção Social Básica - CRAS/PAIF e SCFV						195.000	0
prevenir situações de risco por meio do desenvolvimento de potencialidades e aquisições, e o fortalecimento de vínculos familiares e comunitários, voltados à população que vive em situação de vulnerabilidade social decorrente da pobreza, privação (ausência de renda, precário ou nulo acesso aos serviços públicos, dentre outros) e, ou, fragilização de vínculos afetivos ? relacionais e de pertencimento social, bem como a manutenção dos serviços ofertados ou referenciados pelos Centros de Referência da Assistência Social - CRAS, considerando a rede existente, entre eles o PAIF, o SCFV para todos os ciclos da vida serviço no domicílio para as pessoas com deficiência e idosas.								
3100.00 Pessoal E Encargos Sociais							108.500	0
Aplicações Diretas							108.500	0
000491	3190.04	99	16600000	Contratação Por Tempo Determinado		Seguridade	3.000	0
000492	3190.11	99	16600000	Vencimentos E Vantagens Fixas - Pessoal Civil		Seguridade	100.000	0
000493	3190.13	99	16600000	Obrigações Patronais		Seguridade	5.000	0
000494	3190.92	99	16600000	Despesas De Exercícios Anteriores		Seguridade	500	0
3300.00 Outras Despesas Correntes							86.000	0
Aplicações Diretas							86.000	0
000495	3390.14	99	16600000	Diárias - Civil		Seguridade	500	0
000496	3390.30	99	16600000	Material De Consumo		Seguridade	45.000	0
000497	3390.31	99	16600000	Premiações Culturais, Artísticas, Científicas, Desportivas E Outras		Seguridade	500	0

**Prefeitura Municipal de Piancó**

SECRETARIA DE FINANÇAS, PLANEJ.E GESTÃO ORÇAMENTÁRIA

Departamento de Contabilidade - Orçamento-Programa de 2024 - R\$ 1,00

Quadro Detalhado da Despesa Fixada por Unidade Orçamentária, Ações, Natureza e Elemento de Despesa - Q.D.D.

128

Classificação Institucional Funcional Programática						Dotação	%
Natureza de Despesa/Modalidade de Aplicação/Elemento de Despesa/Fonte de Recurso						Orçamentária	
02.120	FUNDO MUNICIPAL DA ASSISTÊNCIA SOCIAL					4.171.400	5
000498	3390.32	99	16600000	Material, Bem Ou Serviço Para Distribuição Gratuita	Seguridade	500	0
000499	3390.33	99	16600000	Passagens E Despesas Com Locomoção	Seguridade	500	0
000500	3390.36	99	16600000	Outros Serviços De Terceiros - Pessoa Física	Seguridade	18.000	0
000501	3390.39	99	16600000	Outros Serviços De Terceiros - Pessoa Jurídica	Seguridade	15.000	0
000502	3390.47	99	16600000	Obrigações Tributárias E Contributivas	Seguridade	500	0
000503	3390.92	99	16600000	Despesas De Exercícios Anteriores	Seguridade	5.000	0
000504	3390.93	99	16600000	Indenizações E Restituições	Seguridade	500	0
	4400.00			Investimentos		500	0
				Aplicações Diretas		500	0
000505	4490.52	99	16600000	Equipamentos E Material Permanente	Seguridade	500	0
08 244 1004 2039	Manutenção de Outros Programas, Projetos, Benefícios e Serviços Socioassistenciais do FNAS					50.000	0
	Atender outros programas, projetos, benefícios e serviços socioassistenciais proporcionando recursos e meios para financiamento das ações da política Pública de Assistência Social, entre eles ações de articulação, mobilização e encaminhamento de pessoas em situação de vulnerabilidade e, ou risco social para garantia do direito de cidadania a inclusão ao mundo do trabalho, por meio, do acesso a cursos de qualificação e formação profissional, ações de inclusão produtiva e serviços de intermediação de mão de obra. Sendo necessário o conhecimento do território, identificação do perfil do usuário, e o mapeamento das ofertas e oportunidades para inserção no mundo do trabalho.						
	3100.00			Pessoal E Encargos Sociais		7.500	0
				Aplicações Diretas		7.500	0
000506	3190.04	99	16600000	Contratação Por Tempo Determinado	Seguridade	3.000	0
000507	3190.11	99	16600000	Vencimentos E Vantagens Fixas - Pessoal Civil	Seguridade	3.000	0
000508	3190.13	99	16600000	Obrigações Patronais	Seguridade	1.000	0
000509	3190.92	99	16600000	Despesas De Exercícios Anteriores	Seguridade	500	0
	3300.00			Outras Despesas Correntes		37.500	0
				Transferências A Instituições Privadas Sem Fins Lucrativos		500	0
000510	3350.43	99	16600000	Subvenções Sociais	Seguridade	500	0
				Aplicações Diretas		37.000	0
000511	3390.30	99	16600000	Material De Consumo	Seguridade	10.000	0
000512	3390.33	99	16600000	Passagens E Despesas Com Locomoção	Seguridade	1.000	0
000513	3390.36	99	16600000	Outros Serviços De Terceiros - Pessoa Física	Seguridade	10.000	0
000514	3390.39	99	16600000	Outros Serviços De Terceiros - Pessoa Jurídica	Seguridade	14.000	0
000515	3390.41	99	16600000	Contribuições	Seguridade	500	0
000516	3390.47	99	16600000	Obrigações Tributárias E Contributivas	Seguridade	500	0
000517	3390.92	99	16600000	Despesas De Exercícios Anteriores	Seguridade	500	0
000518	3390.93	99	16600000	Indenizações E Restituições	Seguridade	500	0
	4400.00			Investimentos		5.000	0
				Aplicações Diretas		5.000	0
000520	4490.52	99	16600000	Equipamentos E Material Permanente	Seguridade	5.000	0
08 244 1004 2040	Manutenção das Atividades do Bloco de Financiamento da Gestão Descentralizada do SUAS (IGD SUAS)					19.400	0
	Avaliar a qualidade da gestão descentralizada dos serviços, programas, projetos e benefícios socioassistenciais, bem como da articulação intersetorial no âmbito municipal, possibilitando a vigilância social, a organização do SUAS, a capacitação permanente de Trabalhadores, o monitoramento e a avaliação, entre outros com vistas a produção de dados para que a Política Pública de Assistência Social seja efetivada e a qualidade de gestão.						
	3300.00			Outras Despesas Correntes		18.900	0
				Aplicações Diretas		18.900	0
000521	3390.14	99	16600000	Diárias - Civil	Seguridade	1.000	0
000522	3390.30	99	16600000	Material De Consumo	Seguridade	5.400	0

**Prefeitura Municipal de Piancó**

SECRETARIA DE FINANÇAS, PLANEJ.E GESTÃO ORÇAMENTÁRIA

Departamento de Contabilidade - Orçamento-Programa de 2024 - R\$ 1,00

Quadro Detalhado da Despesa Fixada por Unidade Orçamentária, Ações, Natureza e Elemento de Despesa - Q.D.D.

129

Classificação Institucional Funcional Programática						Dotação	%
Natureza de Despesa/Modalidade de Aplicação/Elemento de Despesa/Fonte de Recurso						Orçamentária	
02.120	FUNDO MUNICIPAL DA ASSISTÊNCIA SOCIAL					4.171.400	5
000523	3390.33	99	16600000	Passagens E Despesas Com Locomoção	Seguridade	500	0
000524	3390.35	99	16600000	Serviços De Consultoria	Seguridade	500	0
000525	3390.36	99	16600000	Outros Serviços De Terceiros - Pessoa Física	Seguridade	5.000	0
000526	3390.39	99	16600000	Outros Serviços De Terceiros - Pessoa Jurídica	Seguridade	6.000	0
000527	3390.47	99	16600000	Obrigações Tributárias E Contributivas	Seguridade	500	0
	4400.00			Investimentos		500	0
				Aplicações Diretas		500	0
000528	4490.52	99	16600000	Equipamentos E Material Permanente	Seguridade	500	0
08 244 1004 2041	Manutenção das Atividades do Bloco de Financiamento da Gestão do Programa Bolsa Família e Cadastro Único – IGDBF					83.500	0
	Manter, desenvolver e ampliar as ações relacionadas à gestão do Programa Bolsa Família e organização da estrutura física dos espaços de atendimento aos beneficiários do programa; desenvolver ações para o aperfeiçoamento e aprimoramento da gestão; Incentivo a capacitações e aperfeiçoamento nos sistemas (SIBEC, SICON) e demais sistemas de operacionalização do CADUNICO; Deslocamento das equipes para as ações de cadastramento e atualização cadastral, inserção de famílias no cadastro único; realização de campanhas de inclusão, revisão e atualização cadastral, junto aos beneficiários do BPC; Promoção de ações parcerias com a rede Inter setorial; Implementação de programas complementares com atuação no apoio ao desenvolvimento das famílias beneficiárias, desenvolvidos de acordo com sua demanda e seu perfil, especialmente nas áreas de: capacitação profissional; geração de trabalho e renda; entre outras atividades complementares ao IGDBF.						
	3100.00			Pessoal E Encargos Sociais		7.000	0
				Aplicações Diretas		7.000	0
000529	3190.04	99	16600000	Contratação Por Tempo Determinado	Seguridade	3.000	0
000530	3190.11	99	16600000	Vencimentos E Vantagens Fixas - Pessoal Civil	Seguridade	3.000	0
000531	3190.13	99	16600000	Obrigações Patronais	Seguridade	1.000	0
	3300.00			Outras Despesas Correntes		75.500	0
				Aplicações Diretas		75.500	0
000532	3390.14	99	16600000	Diárias - Civil	Seguridade	1.000	0
000533	3390.30	99	16600000	Material De Consumo	Seguridade	30.000	0
000534	3390.33	99	16600000	Passagens E Despesas Com Locomoção	Seguridade	500	0
000535	3390.35	99	16600000	Serviços De Consultoria	Seguridade	500	0
000536	3390.36	99	16600000	Outros Serviços De Terceiros - Pessoa Física	Seguridade	15.000	0
000537	3390.39	99	16600000	Outros Serviços De Terceiros - Pessoa Jurídica	Seguridade	12.500	0
000538	3390.47	99	16600000	Obrigações Tributárias E Contributivas	Seguridade	500	0
000539	3390.92	99	16600000	Despesas De Exercícios Anteriores	Seguridade	15.000	0
000540	3390.93	99	16600000	Indenizações E Restituições	Seguridade	500	0
	4400.00			Investimentos		1.000	0
				Aplicações Diretas		1.000	0
000541	4490.52	99	16600000	Equipamentos E Material Permanente	Seguridade	1.000	0
08 244 1004 2042	Fundo Municipal de Assistência Social/FMAS-Co-Financiamento Municipal dos Serviços, Programas e Projetos do SUAS					452.500	1
	Aplicar recursos do município para manter as atividades socioassistenciais dos serviços, programas e projetos do SUAS;atender Programa de Fortalecimento Emergencial do Atendimento do Cadastro Único no Suas - PROCAD-SUAS						
	3100.00			Pessoal E Encargos Sociais		282.500	0
				Aplicações Diretas		282.500	0
000542	3190.04	99	15001000	Contratação Por Tempo Determinado	Seguridade	230.000	0
000543	3190.11	99	15001000	Vencimentos E Vantagens Fixas - Pessoal Civil	Seguridade	50.000	0
000544	3190.13	99	15001000	Obrigações Patronais	Seguridade	2.000	0
000545	3190.92	99	15001000	Despesas De Exercícios Anteriores	Seguridade	500	0

**Prefeitura Municipal de Piancó**

SECRETARIA DE FINANÇAS, PLANEJ.E GESTÃO ORÇAMENTÁRIA

Departamento de Contabilidade - Orçamento-Programa de 2024 - R\$ 1,00

Quadro Detalhado da Despesa Fixada por Unidade Orçamentária, Ações, Natureza e Elemento de Despesa - Q.D.D.

130

Classificação Institucional Funcional Programática							Dotação	%
Natureza de Despesa/Modalidade de Aplicação/Elemento de Despesa/Fonte de Recurso						Esfera	Orçamentária	
02.120	FUNDO MUNICIPAL DA ASSISTÊNCIA SOCIAL						4.171.400	5
	3300.00	Outras Despesas Correntes					168.500	0
		Transferências A Instituições Privadas Sem Fins Lucrativos					1.000	0
000546	3350.41	99	15001000	Contribuições		Seguridade	500	0
000547	3350.43	99	15001000	Subvenções Sociais		Seguridade	500	0
		Aplicações Diretas					167.500	0
000548	3390.14	99	15001000	Diárias - Civil		Seguridade	1.000	0
000549	3390.30	99	15001000	Material De Consumo		Seguridade	100.000	0
000550	3390.31	99	15001000	Premiações Culturais, Artísticas, Científicas, Desportivas E Outras		Seguridade	500	0
000551	3390.32	99	15001000	Material, Bem Ou Serviço Para Distribuição Gratuita		Seguridade	500	0
000552	3390.35	99	15001000	Serviços De Consultoria		Seguridade	1.000	0
000553	3390.36	99	15001000	Outros Serviços De Terceiros - Pessoa Física		Seguridade	20.000	0
000554	3390.39	99	15001000	Outros Serviços De Terceiros - Pessoa Jurídica		Seguridade	32.000	0
000555	3390.47	99	15001000	Obrigações Tributárias E Contributivas		Seguridade	1.000	0
000556	3390.48	99	15001000	Outros Auxílios Financeiros A Pessoas Físicas		Seguridade	500	0
000557	3390.92	99	15001000	Despesas De Exercícios Anteriores		Seguridade	10.000	0
000558	3390.93	99	15001000	Indenizações E Restituições		Seguridade	1.000	0
	4400.00	Investimentos					1.500	0
		Aplicações Diretas					1.500	0
000559	4490.52	99	15001000	Equipamentos E Material Permanente		Seguridade	1.500	0
08 244 1004	2043	Manutenção das Atividades do Bloco da Proteção Social Especial de Média e Alta Complexidade-CREAS-CRIANÇA/ADOLESCENTE					160.000	0
		Ofertar proteção social integral de Média e/ou Alta Complexidade, a famílias e indivíduos em situação de risco pessoal e social com direitos violados, que tenham ou não vínculos familiares e comunitários rompidos ou extremamente fragilizados por meio de serviços de acompanhamento especializado ofertados ou referenciados pelos Centros de Referência Especializados da Assistência Social - CREAS, considerando a rede existente em 2018, entre eles o PAEFI, Medidas Sócio Educativa- MSE, Abordagem Social, entre outros, bem como por meio de serviços que garantam o acolhimento institucional com privacidade, o fortalecimento de vínculos familiares e/ou comunitário e o desenvolvimento das pessoas atendidas.						
	3100.00	Pessoal E Encargos Sociais					98.500	0
		Aplicações Diretas					98.500	0
000560	3190.04	99	16600000	Contratação Por Tempo Determinado		Seguridade	3.000	0
000561	3190.11	99	16600000	Vencimentos E Vantagens Fixas - Pessoal Civil		Seguridade	90.000	0
000562	3190.13	99	16600000	Obrigações Patronais		Seguridade	5.000	0
000563	3190.92	99	16600000	Despesas De Exercícios Anteriores		Seguridade	500	0
	3300.00	Outras Despesas Correntes					61.000	0
		Aplicações Diretas					61.000	0
000564	3390.30	99	16600000	Material De Consumo		Seguridade	20.000	0
000565	3390.32	99	16600000	Material, Bem Ou Serviço Para Distribuição Gratuita		Seguridade	500	0
000566	3390.33	99	16600000	Passagens E Despesas Com Locomoção		Seguridade	500	0
000567	3390.36	99	16600000	Outros Serviços De Terceiros - Pessoa Física		Seguridade	15.000	0
000568	3390.39	99	16600000	Outros Serviços De Terceiros - Pessoa Jurídica		Seguridade	15.000	0
000569	3390.47	99	16600000	Obrigações Tributárias E Contributivas		Seguridade	500	0
000570	3390.92	99	16600000	Despesas De Exercícios Anteriores		Seguridade	9.000	0
000571	3390.93	99	16600000	Indenizações E Restituições		Seguridade	500	0
	4400.00	Investimentos					500	0
		Aplicações Diretas					500	0
000572	4490.52	99	16600000	Equipamentos E Material Permanente		Seguridade	500	0
08 244 1004	2044	Fundo Estadual de Assistência Social/FEAS - Co-Financiamento Estadual dos Serviços Socioassistenciais do SUAS-CRAS, CREAS e BENEFICIOS EVENTUAIS					124.000	0
		Manter as atividades dos serviços socioassistenciais do SUAS ofertados ou referenciados ao CRAS,						

**Prefeitura Municipal de Piancó**

SECRETARIA DE FINANÇAS, PLANEJ.E GESTÃO ORÇAMENTÁRIA

Departamento de Contabilidade - Orçamento-Programa de 2024 - R\$ 1,00

Quadro Detalhado da Despesa Fixada por Unidade Orçamentária, Ações, Natureza e Elemento de Despesa - Q.D.D.

131

Classificação Institucional Funcional Programática							Dotação	%
Natureza de Despesa/Modalidade de Aplicação/Elemento de Despesa/Fonte de Recurso						Esfera	Orçamentária	
02.120	FUNDO MUNICIPAL DA ASSISTÊNCIA SOCIAL						4.171.400	5
CREAS e dos Benefícios Eventuais que visa assistir cidadãos e as famílias por meio dos benefícios eventuais da Política de Assistência Social, de caráter suplementar e provisório, em virtude de nascimento, morte, situações de vulnerabilidade temporária e de calamidade pública, assegurados pela Lei Nº 8.742, de 07 de dezembro de 1993, Lei Orgânica de Assistência Social -								
	3300.00	Outras Despesas Correntes					119.000	0
		Aplicações Diretas					119.000	0
000573	3390.30	99	16610000	Material De Consumo		Seguridade	40.000	0
000574	3390.32	99	16610000	Material, Bem Ou Serviço Para Distribuição Gratuita		Seguridade	500	0
000575	3390.36	99	16610000	Outros Serviços De Terceiros - Pessoa Física		Seguridade	36.000	0
000576	3390.39	99	16610000	Outros Serviços De Terceiros - Pessoa Jurídica		Seguridade	35.000	0
000577	3390.48	99	16610000	Outros Auxílios Financeiros A Pessoas Físicas		Seguridade	500	0
000578	3390.92	99	16610000	Despesas De Exercícios Anteriores		Seguridade	5.000	0
000579	3390.93	99	16610000	Indenizações E Restituições		Seguridade	2.000	0
	4400.00	Investimentos					5.000	0
		Aplicações Diretas					5.000	0
000580	4490.52	99	16610000	Equipamentos E Material Permanente		Seguridade	5.000	0
08 244 1004	2045	Fortalecimento do Controle Social - Manutenção do Conselho Municipal de Assistência Social/CMAS - IGD SUAS e IGD IGDBF (Mínimo de 3%)					3.500	0
Fortalecer o controle social e a participação da sociedade proporcionando ao CMAS condições de gestão com vistas ao exercício do controle social da política municipal de assistência social e no desempenho das funções de normatizar, disciplinar, acompanhar, avaliar e fiscalizar a qualidade dos serviços prestados pela rede socioassistencial, bem como a realização da conferência municipal de assistência social e capacitação para conselheiros de assistência social.								
	3300.00	Outras Despesas Correntes					3.500	0
		Aplicações Diretas					3.500	0
000581	3390.14	99	16600000	Diárias - Civil		Seguridade	500	0
000582	3390.30	99	16600000	Material De Consumo		Seguridade	500	0
000584	3390.35	99	16600000	Serviços De Consultoria		Seguridade	500	0
000585	3390.36	99	16600000	Outros Serviços De Terceiros - Pessoa Física		Seguridade	1.000	0
000586	3390.39	99	16600000	Outros Serviços De Terceiros - Pessoa Jurídica		Seguridade	1.000	0
08 243 1004	2046	Programa Primeira Infância no SUAS - Criança Feliz					155.000	0
Promover o desenvolvimento integral das crianças na primeira infância, considerando sua família e seu contexto de vida; promover o desenvolvimento humano a partir do apoio e do acompanhamento do desenvolvimento infantil integral na primeira infância; apoiar a gestante e a família na preparação para o nascimento e nos cuidados perinatais; colaborar no exercício da parentalidade, fortalecendo os vínculos e o papel das famílias para o desempenho da função de cuidado, proteção e educação de crianças na faixa etária de até seis anos de idade; mediar o acesso da gestante, de crianças na primeira infância e de suas famílias a políticas e serviços públicos de que necessitem.								
	3100.00	Pessoal E Encargos Sociais					104.000	0
		Aplicações Diretas					104.000	0
000587	3190.04	99	16600000	Contratação Por Tempo Determinado		Seguridade	100.000	0
000588	3190.11	99	16600000	Vencimentos E Vantagens Fixas - Pessoal Civil		Seguridade	2.000	0
000589	3190.13	99	16600000	Obrigações Patronais		Seguridade	2.000	0
	3300.00	Outras Despesas Correntes					50.000	0
		Aplicações Diretas					50.000	0
000590	3390.14	99	16600000	Diárias - Civil		Seguridade	500	0
000591	3390.30	99	16600000	Material De Consumo		Seguridade	26.000	0
000592	3390.32	99	16600000	Material, Bem Ou Serviço Para Distribuição Gratuita		Seguridade	500	0
000593	3390.33	99	16600000	Passagens E Despesas Com Locomoção		Seguridade	500	0
000594	3390.36	99	16600000	Outros Serviços De Terceiros - Pessoa Física		Seguridade	10.000	0
000595	3390.39	99	16600000	Outros Serviços De Terceiros - Pessoa Jurídica		Seguridade	10.000	0

**Prefeitura Municipal de Piancó**

SECRETARIA DE FINANÇAS, PLANEJ.E GESTÃO ORÇAMENTÁRIA

Departamento de Contabilidade - Orçamento-Programa de 2024 - R\$ 1,00

Quadro Detalhado da Despesa Fixada por Unidade Orçamentária, Ações, Natureza e Elemento de Despesa - Q.D.D.

132

Classificação Institucional Funcional Programática							Dotação	%
Natureza de Despesa/Modalidade de Aplicação/Elemento de Despesa/Fonte de Recurso						Esfera	Orçamentária	
02.120	FUNDO MUNICIPAL DA ASSISTÊNCIA SOCIAL						4.171.400	5
000596	3390.47	99	16600000	Obrigações Tributárias E Contributivas	Seguridade	500	0	
000597	3390.92	99	16600000	Despesas De Exercícios Anteriores	Seguridade	1.500	0	
000598	3390.93	99	16600000	Indenizações E Restituições	Seguridade	500	0	
	4400.00			Investimentos		1.000	0	
				Aplicações Diretas		1.000	0	
000599	4490.52	99	16600000	Equipamentos E Material Permanente	Seguridade	1.000	0	
08 305 1004 2047	Manutenção do Serviço de Proteção em Situações de Calamidades Públicas e de Emergências						67.500	0
	Ofertar serviços de apoio à população afetada em período de emergência (a exemplo da pandemia do COVID), e calamidade e as situações de inseguranças sociais que delas decorrem, garantindo meios necessários à sobrevivência, bem como a redução de vulnerabilidades e riscos sociais, além de garantir que famílias e indivíduos, quando estiverem dentro destes contextos, recebam a proteção necessária e tenham seus direitos assegurados.							
	3100.00			Pessoal E Encargos Sociais		14.000	0	
				Aplicações Diretas		14.000	0	
000600	3190.04	99	15001000	Contratação Por Tempo Determinado	Seguridade	3.000	0	
000601	3190.04	99	16600000	Contratação Por Tempo Determinado	Seguridade	3.000	0	
000603	3190.11	99	15001000	Vencimentos E Vantagens Fixas - Pessoal Civil	Seguridade	3.000	0	
000604	3190.11	99	16600000	Vencimentos E Vantagens Fixas - Pessoal Civil	Seguridade	3.000	0	
000606	3190.13	99	15001000	Obrigações Patronais	Seguridade	1.000	0	
000607	3190.13	99	16600000	Obrigações Patronais	Seguridade	1.000	0	
	3300.00			Outras Despesas Correntes		50.500	0	
				Aplicações Diretas		50.500	0	
000609	3390.14	99	15001000	Diárias - Civil	Seguridade	500	0	
000610	3390.14	99	16600000	Diárias - Civil	Seguridade	500	0	
000612	3390.30	99	15001000	Material De Consumo	Seguridade	10.000	0	
000613	3390.30	99	16600000	Material De Consumo	Seguridade	8.000	0	
000615	3390.32	99	15001000	Material, Bem Ou Serviço Para Distribuição Gratuita	Seguridade	2.000	0	
000616	3390.32	99	16600000	Material, Bem Ou Serviço Para Distribuição Gratuita	Seguridade	5.000	0	
000618	3390.33	99	15001000	Passagens E Despesas Com Locomoção	Seguridade	500	0	
000619	3390.33	99	16600000	Passagens E Despesas Com Locomoção	Seguridade	500	0	
000621	3390.36	99	15001000	Outros Serviços De Terceiros - Pessoa Física	Seguridade	5.000	0	
000622	3390.36	99	16600000	Outros Serviços De Terceiros - Pessoa Física	Seguridade	10.000	0	
000624	3390.39	99	15001000	Outros Serviços De Terceiros - Pessoa Jurídica	Seguridade	5.000	0	
000625	3390.39	99	16600000	Outros Serviços De Terceiros - Pessoa Jurídica	Seguridade	1.000	0	
000627	3390.92	99	15001000	Despesas De Exercícios Anteriores	Seguridade	1.000	0	
000628	3390.92	99	16600000	Despesas De Exercícios Anteriores	Seguridade	500	0	
000630	3390.93	99	15001000	Indenizações E Restituições	Seguridade	500	0	
000631	3390.93	99	16600000	Indenizações E Restituições	Seguridade	500	0	
	4400.00			Investimentos		3.000	0	
				Aplicações Diretas		3.000	0	
000633	4490.52	99	15001000	Equipamentos E Material Permanente	Seguridade	1.000	0	
000634	4490.52	99	16600000	Equipamentos E Material Permanente	Seguridade	2.000	0	
08 243 1004 2069	Manutenção do Serviço de Acolhimento em Família Acolhedora						42.000	0
	Acolher crianças e adolescentes afastados de suas famílias de origem por medida de proteção. Acolher em famílias acolhedoras previamente cadastradas, cuja avaliação da equipe técnica indique a possibilidade de retorno à família de origem, nuclear ou extensa, visando assim a reintegração familiar evitando a institucionalização ou, na sua impossibilidade, o encaminhamento para adoção.							
	3100.00			Pessoal E Encargos Sociais		6.000	0	
				Aplicações Diretas		6.000	0	
000882	3190.04	99	15001000	Contratação Por Tempo Determinado	Seguridade	3.000	0	

**Prefeitura Municipal de Piancó**

SECRETARIA DE FINANÇAS, PLANEJ.E GESTÃO ORÇAMENTÁRIA

Departamento de Contabilidade - Orçamento-Programa de 2024 - R\$ 1,00

Quadro Detalhado da Despesa Fixada por Unidade Orçamentária, Ações, Natureza e Elemento de Despesa - Q.D.D.

133

Classificação Institucional Funcional Programática							Dotação	%				
Natureza de Despesa/Modalidade de Aplicação/Elemento de Despesa/Fonte de Recurso							Orçamentária					
02.120	FUNDO MUNICIPAL DA ASSISTÊNCIA SOCIAL						4.171.400	5				
000883	3190.11	99	15001000	Vencimentos E Vantagens Fixas - Pessoal Civil			3.000	0				
	3300.00			Outras Despesas Correntes			35.000	0				
				Aplicações Diretas			35.000	0				
000884	3390.30	99	15001000	Material De Consumo			10.000	0				
000885	3390.32	99	15001000	Material, Bem Ou Serviço Para Distribuição Gratuita			1.000	0				
000886	3390.33	99	15001000	Passagens E Despesas Com Locomoção			1.000	0				
000887	3390.35	99	15001000	Serviços De Consultoria			2.000	0				
000888	3390.36	99	15001000	Outros Serviços De Terceiros - Pessoa Física			10.000	0				
000889	3390.39	99	15001000	Outros Serviços De Terceiros - Pessoa Jurídica			10.000	0				
000890	3390.93	99	15001000	Indenizações E Restituições			1.000	0				
	4400.00			Investimentos			1.000	0				
				Aplicações Diretas			1.000	0				
000891	4490.52	99	15001000	Equipamentos E Material Permanente			1.000	0				
08	243	1004	2079	Manutenção da Casa Lar			29.000	0				
				Acolher crianças e adolescentes de 0 a 18 anos sob medida protetiva. É um serviço de acolhimento provisório e excepcional com o objetivo de acolher e garantir proteção integral, prevenir o agravamento de situações de negligência, violência e ruptura de vínculos, restabelecer vínculos familiares, possibilitando a convivência comunitária e promover o acesso à rede sócioassistencial e demais órgão da rede de proteção.								
	3300.00			Outras Despesas Correntes			27.000	0				
				Aplicações Diretas			27.000	0				
000926	3390.30	99	15001000	Material De Consumo			10.000	0				
000952	3390.33	99	15001000	Passagens E Despesas Com Locomoção			1.000	0				
000930	3390.36	99	15001000	Outros Serviços De Terceiros - Pessoa Física			10.000	0				
000937	3390.39	99	15001000	Outros Serviços De Terceiros - Pessoa Jurídica			5.000	0				
000944	3390.93	99	15001000	Indenizações E Restituições			1.000	0				
	4400.00			Investimentos			2.000	0				
				Aplicações Diretas			2.000	0				
000938	4490.52	99	15001000	Equipamentos E Material Permanente			2.000	0				
				Pessoal e Encargos Sociais	Juros e Encargos da Dívida	Outras Despesas Correntes	Investimentos	Inversões Financeiras	Amortização da Dívida	Reserva de Contigência		
Fiscal:											0	0
Seguridade:				628.000		3.262.400	281.000				4.171.400	5
Total:				628.000		3.262.400	281.000				4.171.400	5



Classificação Institucional Funcional Programática						Dotação	%
Natureza de Despesa/Modalidade de Aplicação/Elemento de Despesa/Fonte de Recurso						Orçamentária	
02.130	SEC.DE EDUCAÇÃO E ESPORTES					17.907.300	20
12	361	1002	1022 Estruturação do Sistema Municipal de Educação do Ensino Fundamental			1.415.000	2
Estruturar o Sistema Municipal de Educação do Ensino Fundamental, melhorando as instalações físicas através da construção, reconstrução, reforma e recuperação de: quadras, ginásios esportivos, campos de futebol, etc. contribuindo para a formação esportiva e educacional de crianças e adolescentes, fortalecendo as práticas esportivas, na medida em que darão ao educando melhores condições de atuarem e participarem das modalidades esportivas; desenvolver e promover a prática esportiva que estimulem o desenvolvimento motor; construir e/ou reformar escolas, bibliotecas, laboratórios, salas de aula, creches, laboratório de informática; adquirir equipamentos e mobiliário em geral, transporte escolar e outros veículos, etc., e, assim, contribuir e proporcionar ambientes saudáveis com condições físicas e estruturais para o estudo, colaborando para a saúde e o conforto dos alunos, em conformidade com o Plano Municipal de Educação do Município.							
4400.00 Investimentos						1.415.000	2
Aplicações Diretas						1.415.000	2
000636	4490.51	99	15001001	Obras E Instalações	Fiscal	50.000	0
000637	4490.51	99	15401030	Obras E Instalações	Fiscal	40.000	0
000986	4490.51	99	15421030	Obras E Instalações	Fiscal	30.000	0
000638	4490.51	99	15690000	Obras E Instalações	Fiscal	400.000	0
000639	4490.51	99	15710000	Obras E Instalações	Fiscal	700.000	1
000640	4490.52	99	15001001	Equipamentos E Material Permanente	Fiscal	30.000	0
000641	4490.52	99	15401030	Equipamentos E Material Permanente	Fiscal	15.000	0
000987	4490.52	99	15421030	Equipamentos E Material Permanente	Fiscal	10.000	0
000642	4490.52	99	15690000	Equipamentos E Material Permanente	Fiscal	100.000	0
000643	4490.52	99	15710000	Equipamentos E Material Permanente	Fiscal	40.000	0
27	812	1002	1023 Implantação, Modernização, Estruturação de Infraestrutura para o Esporte,			760.000	1
Aquisição de equipamentos esportivos; Construção, ampliação e/ou reforma da infraestrutura esportiva voltada para o esporte educacional, recreativo e de lazer, incluindo ginásio de esportes, quadra poliesportiva, campos de futebol, Pista de Atletismo, Praça da Juventude (área para a prática de esporte e lazer, podendo se tornar também um ambiente de convivência comunitária), entre outros, tudo para incentivar a prática de atividades esportivas em nosso município, melhorando a qualidade de vida da nossa população, ampliando nossas atividades e criando novas opções de lazer.							
4400.00 Investimentos						760.000	1
Aplicações Diretas						760.000	1
000644	4490.51	99	15001000	Obras E Instalações	Fiscal	50.000	0
000645	4490.51	99	17000000	Obras E Instalações	Fiscal	500.000	1
000817	4490.51	99	17010000	Obras E Instalações	Fiscal	50.000	0
000646	4490.52	99	15001000	Equipamentos E Material Permanente	Fiscal	30.000	0
000647	4490.52	99	17000000	Equipamentos E Material Permanente	Fiscal	100.000	0
000818	4490.52	99	17010000	Equipamentos E Material Permanente	Fiscal	30.000	0
12	365	1002	1024 Estruturação do Sistema Municipal de Educação Infantil			1.455.000	2
Estruturar a rede municipal de ensino infantil, melhorando as instalações físicas através da construção, reconstrução, ampliação e/ou reforma de creches e pré-escolas, áreas recreativas, brinquedoteca, quadras de esporte, biblioteca infantil e equipamentos e mobiliário para proporcionar ambientes saudáveis com condições físicas e estruturais para o estudo e o conforto do alunado infantil, em conformidade com o Plano Municipal de Educação do Município.							
4400.00 Investimentos						1.455.000	2
Aplicações Diretas						1.455.000	2
000648	4490.51	99	15001001	Obras E Instalações	Fiscal	50.000	0
000649	4490.51	99	15401030	Obras E Instalações	Fiscal	40.000	0
000650	4490.51	99	15421030	Obras E Instalações	Fiscal	50.000	0
000651	4490.51	99	15690000	Obras E Instalações	Fiscal	400.000	0

**Prefeitura Municipal de Piancó**

SECRETARIA DE FINANÇAS, PLANEJ.E GESTÃO ORÇAMENTÁRIA

Departamento de Contabilidade - Orçamento-Programa de 2024 - R\$ 1,00

Quadro Detalhado da Despesa Fixada por Unidade Orçamentária, Ações, Natureza e Elemento de Despesa - Q.D.D.

135

Classificação Institucional Funcional Programática							Dotação	
Natureza de Despesa/Modalidade de Aplicação/Elemento de Despesa/Fonte de Recurso							Orçamentária	%
02.130	SEC.DE EDUCAÇÃO E ESPORTES						17.907.300	20
000652	4490.51	99	15710000	Obras E Instalações	Fiscal	700.000	1	
000653	4490.52	99	15001001	Equipamentos E Material Permanente	Fiscal	30.000	0	
000654	4490.52	99	15401030	Equipamentos E Material Permanente	Fiscal	15.000	0	
000655	4490.52	99	15421030	Equipamentos E Material Permanente	Fiscal	20.000	0	
000656	4490.52	99	15690000	Equipamentos E Material Permanente	Fiscal	100.000	0	
000657	4490.52	99	15710000	Equipamentos E Material Permanente	Fiscal	50.000	0	
12	361	1002	2048 Manter as Atividades do Ensino Fundamental - MDE				2.052.000	2
Manter as atividades desenvolvidas pelo ensino fundamental, contribuindo para a formação do cidadão, mediante o desenvolvimento da capacidade de aprender, tendo como meios básicos o pleno domínio da leitura, da escrita e do cálculo e a compreensão do ambiente natural e social, atender ao Programa denominado Bolsa Agricultor conforme Lei Municipal 1279/2017(alterada pela Lei Municipal 1300/2019), em conformidade com o Plano Municipal de Educação do Município.								
3100.00 Pessoal E Encargos Sociais							1.475.000	2
Aplicações Diretas							1.475.000	2
000658	3190.04	99	15001001	Contratação Por Tempo Determinado	Fiscal	10.000	0	
000659	3190.11	99	15001001	Vencimentos E Vantagens Fixas - Pessoal Civil	Fiscal	1.030.000	1	
000660	3190.13	99	15001001	Obrigações Patronais	Fiscal	430.000	0	
000661	3190.92	99	15001001	Despesas De Exercícios Anteriores	Fiscal	5.000	0	
3300.00 Outras Despesas Correntes							547.000	1
Transferências A Instituições Privadas Sem Fins Lucrativos							5.500	0
000662	3350.41	99	15001001	Contribuições	Fiscal	5.000	0	
000663	3350.43	99	15001001	Subvenções Sociais	Fiscal	500	0	
Aplicações Diretas							541.500	1
000664	3390.14	99	15001001	Diárias - Civil	Fiscal	1.000	0	
000665	3390.18	99	15001001	Auxílio Financeiro A Estudantes	Fiscal	5.000	0	
000666	3390.30	99	15001001	Material De Consumo	Fiscal	250.000	0	
000667	3390.31	99	15001001	Premiações Culturais, Artísticas, Científicas, Desportivas E Outras	Fiscal	2.000	0	
000668	3390.32	99	15001001	Material, Bem Ou Serviço Para Distribuição Gratuita	Fiscal	2.000	0	
000669	3390.33	99	15001001	Passagens E Despesas Com Locomoção	Fiscal	2.000	0	
000670	3390.35	99	15001001	Serviços De Consultoria	Fiscal	5.000	0	
000671	3390.36	99	15001001	Outros Serviços De Terceiros - Pessoa Física	Fiscal	3.000	0	
000672	3390.39	99	15001001	Outros Serviços De Terceiros - Pessoa Jurídica	Fiscal	150.000	0	
000673	3390.40	99	15001001	Serviços De Tecnologia Da Informação E Comunicação - Pj	Fiscal	1.000	0	
000629	3390.41	99	15001001	Contribuições	Fiscal	2.000	0	
000674	3390.47	99	15001001	Obrigações Tributárias E Contributivas	Fiscal	10.000	0	
000675	3390.91	99	15001001	Sentenças Judiciais	Fiscal	3.000	0	
000676	3390.92	99	15001001	Despesas De Exercícios Anteriores	Fiscal	90.000	0	
000677	3390.93	99	15001001	Indenizações E Restituições	Fiscal	5.000	0	
000994	3390.93	99	15710000	Indenizações E Restituições	Fiscal	10.000	0	
000678	3390.93	99	15760000	Indenizações E Restituições	Fiscal	500	0	
4400.00 Investimentos							30.000	0
Aplicações Diretas							30.000	0
000679	4490.51	99	15001001	Obras E Instalações	Fiscal	20.000	0	
000680	4490.52	99	15001001	Equipamentos E Material Permanente	Fiscal	5.000	0	
000681	4490.61	99	15001001	Aquisição De Imóveis	Fiscal	2.000	0	
000989	4490.92	99	15001001	Despesas De Exercícios Anteriores	Fiscal	2.000	0	
000990	4490.93	99	15001001	Indenizações E Restituições	Fiscal	1.000	0	
12	361	1002	2049 Manutenção do Salário Educação - QSE				207.000	0
Financiar programas, projetos e ações voltados para a educação básica pública								
3300.00 Outras Despesas Correntes							204.500	0
Transferências A Instituições Privadas Sem Fins Lucrativos								

**Prefeitura Municipal de Piancó**

SECRETARIA DE FINANÇAS, PLANEJ.E GESTÃO ORÇAMENTÁRIA

Departamento de Contabilidade - Orçamento-Programa de 2024 - R\$ 1,00

Quadro Detalhado da Despesa Fixada por Unidade Orçamentária, Ações, Natureza e Elemento de Despesa - Q.D.D.

136

Classificação Institucional Funcional Programática						Dotação	%
Natureza de Despesa/Modalidade de Aplicação/Elemento de Despesa/Fonte de Recurso						Orçamentária	
02.130	SEC.DE EDUCAÇÃO E ESPORTES					17.907.300	20
						500	0
000682	3350.41	99	15500000	Contribuições	Fiscal	500	0
				Aplicações Diretas		204.000	0
000683	3390.14	99	15500000	Diárias - Civil	Fiscal	1.000	0
000684	3390.30	99	15500000	Material De Consumo	Fiscal	169.000	0
000685	3390.35	99	15500000	Serviços De Consultoria	Fiscal	1.000	0
000686	3390.36	99	15500000	Outros Serviços De Terceiros - Pessoa Física	Fiscal	10.000	0
000687	3390.39	99	15500000	Outros Serviços De Terceiros - Pessoa Jurídica	Fiscal	10.000	0
000632	3390.41	99	15500000	Contribuições	Fiscal	1.000	0
000688	3390.47	99	15500000	Obrigações Tributárias E Contributivas	Fiscal	1.000	0
000689	3390.92	99	15500000	Despesas De Exercícios Anteriores	Fiscal	10.000	0
000690	3390.93	99	15500000	Indenizações E Restituições	Fiscal	1.000	0
	4400.00			Investimentos		2.500	0
				Aplicações Diretas		2.500	0
000691	4490.52	99	15500000	Equipamentos E Material Permanente	Fiscal	2.500	0
12	361	1002	2050	Manutenção do Programa Dinheiro Direto na Escola - PDDE		5.400	0
				Manter o Programa Dinheiro Direto na Escola-PDDE			
			3300.00	Outras Despesas Correntes		5.400	0
				Aplicações Diretas		5.400	0
000692	3390.30	99	15510000	Material De Consumo	Fiscal	5.400	0
12	306	1002	2051	Manutenção do Programa Nacional de Alimentação Escolar - PNAE FUNDAMENTAL		239.500	0
				Adquirir gêneros alimentícios para a merenda dos alunos das escolas municipais com o objetivo de contribuir para o crescimento e o desenvolvimento biopsicossocial, a aprendizagem, o rendimento escolar e a formação de hábitos alimentares saudáveis dos alunos, por meio de ações de educação alimentar e nutricional e da oferta de refeições que cubram as suas necessidades nutricionais durante o período letivo, em conformidade com o Plano Municipal de Educação do Município.			
			3300.00	Outras Despesas Correntes		239.500	0
				Aplicações Diretas		239.500	0
000693	3390.30	99	15001000	Material De Consumo	Fiscal	130.000	0
000694	3390.30	99	15520000	Material De Consumo	Fiscal	109.500	0
12	361	1002	2052	Manutenção do Transporte Escolar - ENSINO FUNDAMENTAL		565.600	1
				Manter o transporte escolar dos alunos do Ensino Fundamental residentes em área rural assegurando boas condições de uso, oferecendo conforto e segurança aos estudantes, em conformidade com o Plano Municipal de Educação do Município.			
			3300.00	Outras Despesas Correntes		565.600	1
				Aplicações Diretas		565.600	1
000695	3390.30	99	15001001	Material De Consumo	Fiscal	230.000	0
000696	3390.30	99	15401030	Material De Consumo	Fiscal	50.000	0
000697	3390.30	99	15530000	Material De Consumo	Fiscal	2.000	0
000698	3390.36	99	15001001	Outros Serviços De Terceiros - Pessoa Física	Fiscal	90.000	0
000699	3390.36	99	15401030	Outros Serviços De Terceiros - Pessoa Física	Fiscal	100.000	0
000700	3390.36	99	15530000	Outros Serviços De Terceiros - Pessoa Física	Fiscal	60.000	0
000701	3390.39	99	15001001	Outros Serviços De Terceiros - Pessoa Jurídica	Fiscal	10.000	0
000702	3390.39	99	15401030	Outros Serviços De Terceiros - Pessoa Jurídica	Fiscal	10.000	0
000703	3390.39	99	15530000	Outros Serviços De Terceiros - Pessoa Jurídica	Fiscal	1.000	0
000704	3390.47	99	15001001	Obrigações Tributárias E Contributivas	Fiscal	1.000	0
000705	3390.47	99	15401030	Obrigações Tributárias E Contributivas	Fiscal	1.000	0
000706	3390.47	99	15530000	Obrigações Tributárias E Contributivas	Fiscal	600	0
000707	3390.92	99	15001001	Despesas De Exercícios Anteriores	Fiscal	10.000	0

**Prefeitura Municipal de Piancó**

SECRETARIA DE FINANÇAS, PLANEJ.E GESTÃO ORÇAMENTÁRIA

Departamento de Contabilidade - Orçamento-Programa de 2024 - R\$ 1,00

Quadro Detalhado da Despesa Fixada por Unidade Orçamentária, Ações, Natureza e Elemento de Despesa - Q.D.D.

137

Classificação Institucional Funcional Programática						Dotação	%
Natureza de Despesa/Modalidade de Aplicação/Elemento de Despesa/Fonte de Recurso						Orçamentária	
02.130	SEC.DE EDUCAÇÃO E ESPORTES					17.907.300	20
12	361	1002	2053	Manutenção de Outros Programas do FNDE		72.700	0
Atender outros programas e projetos ligados ao ensino através de recursos oriundos do FNDE							
			3100.00	Pessoal E Encargos Sociais		7.000	0
				Aplicações Diretas		7.000	0
000708	3190.04	99	15690000	Contratação Por Tempo Determinado		3.000	0
000709	3190.11	99	15690000	Vencimentos E Vantagens Fixas - Pessoal Civil		3.000	0
000710	3190.13	99	15690000	Obrigações Patronais		1.000	0
			3300.00	Outras Despesas Correntes		60.700	0
				Aplicações Diretas		60.700	0
000711	3390.30	99	15690000	Material De Consumo		15.000	0
000712	3390.33	99	15690000	Passagens E Despesas Com Locomoção		500	0
000713	3390.35	99	15690000	Serviços De Consultoria		1.000	0
000714	3390.36	99	15690000	Outros Serviços De Terceiros - Pessoa Física		20.000	0
000715	3390.39	99	15690000	Outros Serviços De Terceiros - Pessoa Jurídica		20.000	0
000716	3390.40	99	15690000	Serviços De Tecnologia Da Informação E Comunicação - Pj		1.000	0
000717	3390.47	99	15690000	Obrigações Tributárias E Contributivas		500	0
000718	3390.93	99	15690000	Indenizações E Restituições		2.700	0
			4400.00	Investimentos		5.000	0
				Aplicações Diretas		5.000	0
000719	4490.52	99	15690000	Equipamentos E Material Permanente		5.000	0
12	364	1002	2054	Mantenção do Transporte de Estudantes do ENSINO SUPERIOR		403.000	0
Manter o transporte escolar do ensino superior							
			3300.00	Outras Despesas Correntes		403.000	0
				Aplicações Diretas		403.000	0
000720	3390.18	99	15001000	Auxílio Financeiro A Estudantes		2.000	0
000721	3390.30	99	15001000	Material De Consumo		200.000	0
000722	3390.36	99	15001000	Outros Serviços De Terceiros - Pessoa Física		1.000	0
000723	3390.39	99	15001000	Outros Serviços De Terceiros - Pessoa Jurídica		200.000	0
12	365	1002	2055	Manutenção das Atividades da Educação Infantil - MDE		112.000	0
Manter as atividades da Educação Infantil - MDE, em conformidade com o Plano Municipal de Educação do Município.							
			3100.00	Pessoal E Encargos Sociais		8.000	0
				Aplicações Diretas		8.000	0
000724	3190.04	99	15001001	Contratação Por Tempo Determinado		3.000	0
000725	3190.11	99	15001001	Vencimentos E Vantagens Fixas - Pessoal Civil		3.000	0
000726	3190.13	99	15001001	Obrigações Patronais		1.000	0
000727	3190.92	99	15001001	Despesas De Exercícios Anteriores		1.000	0
			3300.00	Outras Despesas Correntes		103.000	0
				Aplicações Diretas		103.000	0
000728	3390.14	99	15001001	Diárias - Civil		500	0
000729	3390.30	99	15001001	Material De Consumo		40.000	0
000730	3390.32	99	15001000	Material, Bem Ou Serviço Para Distribuição Gratuita		500	0
000731	3390.36	99	15001001	Outros Serviços De Terceiros - Pessoa Física		15.000	0
000732	3390.39	99	15001001	Outros Serviços De Terceiros - Pessoa Jurídica		35.000	0
000733	3390.47	99	15001001	Obrigações Tributárias E Contributivas		1.000	0
000734	3390.92	99	15001001	Despesas De Exercícios Anteriores		10.000	0
000735	3390.93	99	15001001	Indenizações E Restituições		1.000	0
			4400.00	Investimentos		1.000	0
				Aplicações Diretas		1.000	0

**Prefeitura Municipal de Piancó**

SECRETARIA DE FINANÇAS, PLANEJ.E GESTÃO ORÇAMENTÁRIA

Departamento de Contabilidade - Orçamento-Programa de 2024 - R\$ 1,00

Quadro Detalhado da Despesa Fixada por Unidade Orçamentária, Ações, Natureza e Elemento de Despesa - Q.D.D.

138

Classificação Institucional Funcional Programática						Dotação	%
Natureza de Despesa/Modalidade de Aplicação/Elemento de Despesa/Fonte de Recurso						Orçamentária	
02.130	SEC.DE EDUCAÇÃO E ESPORTES					17.907.300	20
000736	4490.52	99	15001001	Equipamentos E Material Permanente	Fiscal	1.000	0
12	365	1002	2056 Manutenção das Atividades da Educação Infantil - CRECHE FUNDEB 70%			618.000	1
Manter as atividades da Educação Infantil Creche - Fundeb 70% em conformidade com o Plano Municipal de Educação do Município.							
	3100.00		Pessoal E Encargos Sociais			618.000	1
			Aplicações Diretas			618.000	1
000737	3190.04	99	15401070	Contratação Por Tempo Determinado	Fiscal	3.000	0
000901	3190.04	99	15411070	Contratação Por Tempo Determinado	Fiscal	15.000	0
000904	3190.04	99	15421070	Contratação Por Tempo Determinado	Fiscal	5.000	0
000738	3190.11	99	15401070	Vencimentos E Vantagens Fixas - Pessoal Civil	Fiscal	200.000	0
000903	3190.11	99	15411070	Vencimentos E Vantagens Fixas - Pessoal Civil	Fiscal	15.000	0
000739	3190.11	99	15421070	Vencimentos E Vantagens Fixas - Pessoal Civil	Fiscal	300.000	0
000740	3190.13	99	15401070	Obrigações Patronais	Fiscal	50.000	0
000900	3190.13	99	15411070	Obrigações Patronais	Fiscal	15.000	0
000902	3190.13	99	15421070	Obrigações Patronais	Fiscal	15.000	0
12	365	1002	2057 Desenvolvimento das Atividades da Educação Infantil - FUNDEB 30%			188.500	0
Manter as atividades da Educação Infantil - Fundeb 30% em conformidade com o Plano Municipal de Educação do Município.							
	3100.00		Pessoal E Encargos Sociais			15.500	0
			Aplicações Diretas			15.500	0
000741	3190.04	99	15401030	Contratação Por Tempo Determinado	Fiscal	5.000	0
000742	3190.11	99	15401030	Vencimentos E Vantagens Fixas - Pessoal Civil	Fiscal	5.000	0
000743	3190.13	99	15401030	Obrigações Patronais	Fiscal	5.000	0
000745	3190.92	99	15401030	Despesas De Exercícios Anteriores	Fiscal	500	0
	3300.00		Outras Despesas Correntes			152.500	0
			Aplicações Diretas			152.500	0
000746	3390.14	99	15401030	Diárias - Civil	Fiscal	500	0
000747	3390.30	99	15401030	Material De Consumo	Fiscal	70.000	0
000910	3390.30	99	15411030	Material De Consumo	Fiscal	10.000	0
000914	3390.30	99	15421030	Material De Consumo	Fiscal	15.000	0
000748	3390.32	99	15401030	Material, Bem Ou Serviço Para Distribuição Gratuita	Fiscal	500	0
000749	3390.33	99	15401030	Passagens E Despesas Com Locomoção	Fiscal	500	0
000750	3390.36	99	15401030	Outros Serviços De Terceiros - Pessoa Física	Fiscal	5.000	0
000911	3390.36	99	15411030	Outros Serviços De Terceiros - Pessoa Física	Fiscal	10.000	0
000915	3390.36	99	15421030	Outros Serviços De Terceiros - Pessoa Física	Fiscal	10.000	0
000751	3390.39	99	15401030	Outros Serviços De Terceiros - Pessoa Jurídica	Fiscal	5.000	0
000912	3390.39	99	15411030	Outros Serviços De Terceiros - Pessoa Jurídica	Fiscal	10.000	0
000916	3390.39	99	15421030	Outros Serviços De Terceiros - Pessoa Jurídica	Fiscal	15.000	0
000752	3390.91	99	15401030	Sentenças Judiciais	Fiscal	500	0
000753	3390.93	99	15401030	Indenizações E Restituições	Fiscal	500	0
	4400.00		Investimentos			20.500	0
			Aplicações Diretas			20.500	0
000754	4490.52	99	15401030	Equipamentos E Material Permanente	Fiscal	500	0
000913	4490.52	99	15411030	Equipamentos E Material Permanente	Fiscal	10.000	0
000917	4490.52	99	15421030	Equipamentos E Material Permanente	Fiscal	10.000	0
12	361	1002	2058 Manutenção das Atividades da Educação do Ensino Fundamenta - FUNDEB 70%			7.032.000	8
Manter as atividades do Ensino Fundamental - Fundeb 70% em conformidade com o Plano Municipal de Educação do Município.							
	3100.00		Pessoal E Encargos Sociais			7.032.000	8

**Prefeitura Municipal de Piancó**

SECRETARIA DE FINANÇAS, PLANEJ.E GESTÃO ORÇAMENTÁRIA

Departamento de Contabilidade - Orçamento-Programa de 2024 - R\$ 1,00

Quadro Detalhado da Despesa Fixada por Unidade Orçamentária, Ações, Natureza e Elemento de Despesa - Q.D.D.

139

Classificação Institucional Funcional Programática						Dotação	%	
Natureza de Despesa/Modalidade de Aplicação/Elemento de Despesa/Fonte de Recurso						Orçamentária		
02.130	SEC.DE EDUCAÇÃO E ESPORTES					17.907.300	20	
	Aplicações Diretas					7.032.000	8	
000755	3190.04	99	15401070	Contratação Por Tempo Determinado	Fiscal	60.000	0	
000906	3190.04	99	15411070	Contratação Por Tempo Determinado	Fiscal	50.000	0	
000908	3190.04	99	15421070	Contratação Por Tempo Determinado	Fiscal	10.000	0	
000756	3190.11	99	15401070	Vencimentos E Vantagens Fixas - Pessoal Civil	Fiscal	5.917.000	7	
000757	3190.11	99	15411070	Vencimentos E Vantagens Fixas - Pessoal Civil	Fiscal	615.000	1	
000758	3190.11	99	15421070	Vencimentos E Vantagens Fixas - Pessoal Civil	Fiscal	50.000	0	
000759	3190.13	99	15401070	Obrigações Patronais	Fiscal	300.000	0	
000760	3190.13	99	15411070	Obrigações Patronais	Fiscal	20.000	0	
000907	3190.13	99	15421070	Obrigações Patronais	Fiscal	10.000	0	
12	361	1002	2059	Manutenção das Atividades da Educação do Ensino Fundamental - FUNDEB 30%		490.500	1	
Manter as atividades do Ensino Fundamental - Fundeb 30% para atender a outras despesas do Fundeb em conformidade com o Plano Municipal de Educação do Município.								
	3100.00	Pessoal E Encargos Sociais				35.000	0	
		Aplicações Diretas					35.000	0
000761	3190.04	99	15401030	Contratação Por Tempo Determinado	Fiscal	5.000	0	
000762	3190.11	99	15401030	Vencimentos E Vantagens Fixas - Pessoal Civil	Fiscal	10.000	0	
000763	3190.11	99	15411030	Vencimentos E Vantagens Fixas - Pessoal Civil	Fiscal	10.000	0	
000764	3190.13	99	15401030	Obrigações Patronais	Fiscal	5.000	0	
000765	3190.91	99	15401030	Sentenças Judiciais	Fiscal	5.000	0	
	3300.00	Outras Despesas Correntes				383.500	0	
		Aplicações Diretas					383.500	0
000766	3390.30	99	15401030	Material De Consumo	Fiscal	40.000	0	
000922	3390.30	99	15411030	Material De Consumo	Fiscal	10.000	0	
000918	3390.30	99	15421030	Material De Consumo	Fiscal	10.000	0	
000786	3390.30	99	15431030	Material De Consumo	Fiscal	50.000	0	
000767	3390.32	99	15401030	Material, Bem Ou Serviço Para Distribuição Gratuita	Fiscal	500	0	
000768	3390.33	99	15401030	Passagens E Despesas Com Locomoção	Fiscal	1.000	0	
000769	3390.35	99	15401030	Serviços De Consultoria	Fiscal	1.000	0	
000770	3390.36	99	15401030	Outros Serviços De Terceiros - Pessoa Física	Fiscal	20.000	0	
000923	3390.36	99	15411030	Outros Serviços De Terceiros - Pessoa Física	Fiscal	10.000	0	
000919	3390.36	99	15421030	Outros Serviços De Terceiros - Pessoa Física	Fiscal	10.000	0	
000787	3390.36	99	15431030	Outros Serviços De Terceiros - Pessoa Física	Fiscal	50.000	0	
000771	3390.39	99	15401030	Outros Serviços De Terceiros - Pessoa Jurídica	Fiscal	60.000	0	
000924	3390.39	99	15411030	Outros Serviços De Terceiros - Pessoa Jurídica	Fiscal	10.000	0	
000920	3390.39	99	15421030	Outros Serviços De Terceiros - Pessoa Jurídica	Fiscal	10.000	0	
000788	3390.39	99	15431030	Outros Serviços De Terceiros - Pessoa Jurídica	Fiscal	50.000	0	
000772	3390.47	99	15401030	Obrigações Tributárias E Contributivas	Fiscal	1.000	0	
000773	3390.91	99	15401030	Sentenças Judiciais	Fiscal	5.000	0	
000774	3390.92	99	15401030	Despesas De Exercícios Anteriores	Fiscal	30.000	0	
000775	3390.93	99	15401030	Indenizações E Restituições	Fiscal	15.000	0	
	4400.00	Investimentos				72.000	0	
		Aplicações Diretas					72.000	0
000776	4490.52	99	15401030	Equipamentos E Material Permanente	Fiscal	2.000	0	
000925	4490.52	99	15411030	Equipamentos E Material Permanente	Fiscal	10.000	0	
000921	4490.52	99	15421030	Equipamentos E Material Permanente	Fiscal	10.000	0	
000789	4490.52	99	15431030	Equipamentos E Material Permanente	Fiscal	50.000	0	
27	812	1002	2060	Manutenção das Atividades de Incentivo ao Esporte		40.000	0	
Proporcionar a recuperação de jovens marginalizados através da pratica esportiva bem como a integração social de jovens de comunidades mais pobres; impulsionar a inclusão social dos								

**Prefeitura Municipal de Piancó**

SECRETARIA DE FINANÇAS, PLANEJ.E GESTÃO ORÇAMENTÁRIA

Departamento de Contabilidade - Orçamento-Programa de 2024 - R\$ 1,00

Quadro Detalhado da Despesa Fixada por Unidade Orçamentária, Ações, Natureza e Elemento de Despesa - Q.D.D.

140

Classificação Institucional Funcional Programática					Dotação	
Natureza de Despesa/Modalidade de Aplicação/Elemento de Despesa/Fonte de Recurso				Esfera	Orçamentária	%
02.130	SEC.DE EDUCAÇÃO E ESPORTES				17.907.300	20
			portadores de necessidades especiais (paratletas), nas atividades esportivas, e todos os jovens de uma maneira geral, incentivando a prática de atividades esportivas em nosso município, melhorando a qualidade de vida da nossa população, ampliando nossas atividades e criando novas opções de lazer			
	3300.00		Outras Despesas Correntes		39.000	0
			Transferências A Instituições Privadas Sem Fins Lucrativos		4.000	0
000777	3350.41	99	15001000 Contribuições	Fiscal	4.000	0
			Aplicações Diretas		35.000	0
000778	3390.18	99	15001000 Auxílio Financeiro A Estudantes	Fiscal	1.000	0
000779	3390.30	99	15001000 Material De Consumo	Fiscal	1.000	0
000780	3390.31	99	15001000 Premiações Culturais, Artísticas, Científicas, Desportivas E Outras	Fiscal	1.000	0
000781	3390.32	99	15001000 Material, Bem Ou Serviço Para Distribuição Gratuita	Fiscal	1.000	0
000782	3390.36	99	15001000 Outros Serviços De Terceiros - Pessoa Física	Fiscal	3.000	0
000783	3390.39	99	15001000 Outros Serviços De Terceiros - Pessoa Jurídica	Fiscal	2.000	0
000984	3390.41	99	15001000 Contribuições	Fiscal	25.000	0
000784	3390.93	99	15001000 Indenizações E Restituições	Fiscal	1.000	0
	4400.00		Investimentos		1.000	0
			Aplicações Diretas		1.000	0
000785	4490.52	99	15001000 Equipamentos E Material Permanente	Fiscal	1.000	0
12 361 1002 2062	Manutenção da Secretaria de Educação e Esporte				302.000	0
			Manter as atividades desenvolvidas pela Secretaria de Educação e Esporte, desenvolvendo, implementando e zelando pela qualidade da educação no município em conformidade com o Plano Municipal de Educação do Município.			
	3100.00		Pessoal E Encargos Sociais		8.000	0
			Aplicações Diretas		8.000	0
000794	3190.04	99	15001001 Contratação Por Tempo Determinado	Fiscal	3.000	0
000795	3190.11	99	15001001 Vencimentos E Vantagens Fixas - Pessoal Civil	Fiscal	3.000	0
000796	3190.13	99	15001001 Obrigações Patronais	Fiscal	2.000	0
	3300.00		Outras Despesas Correntes		285.000	0
			Aplicações Diretas		285.000	0
000797	3390.14	99	15001001 Diárias - Civil	Fiscal	5.000	0
000798	3390.30	99	15001001 Material De Consumo	Fiscal	52.000	0
000799	3390.31	99	15001001 Premiações Culturais, Artísticas, Científicas, Desportivas E Outras	Fiscal	1.000	0
000800	3390.32	99	15001000 Material, Bem Ou Serviço Para Distribuição Gratuita	Fiscal	500	0
000801	3390.33	99	15001001 Passagens E Despesas Com Locomoção	Fiscal	500	0
000802	3390.35	99	15001001 Serviços De Consultoria	Fiscal	500	0
000803	3390.36	99	15001001 Outros Serviços De Terceiros - Pessoa Física	Fiscal	30.000	0
000804	3390.39	99	15001001 Outros Serviços De Terceiros - Pessoa Jurídica	Fiscal	150.000	0
000805	3390.40	99	15001001 Serviços De Tecnologia Da Informação E Comunicação - Pj	Fiscal	1.000	0
000806	3390.47	99	15001001 Obrigações Tributárias E Contributivas	Fiscal	1.000	0
000807	3390.91	99	15001001 Sentenças Judiciais	Fiscal	500	0
000808	3390.92	99	15001001 Despesas De Exercícios Anteriores	Fiscal	40.000	0
000809	3390.93	99	15001001 Indenizações E Restituições	Fiscal	1.000	0
001000	3390.93	99	17000000 Indenizações E Restituições	Fiscal	2.000	0
	4400.00		Investimentos		9.000	0
			Aplicações Diretas		9.000	0
000810	4490.52	99	15001001 Equipamentos E Material Permanente	Fiscal	5.000	0
000811	4490.52	99	17550000 Equipamentos E Material Permanente	Fiscal	2.000	0
000812	4490.61	99	15001001 Aquisição De Imóveis	Fiscal	2.000	0
12 361 1002 2064	Manutenção das Atividades do Transporte Escolar- Convênio Governo do Estado				100.000	0
			garantir segurança e qualidade ao transporte dos estudantes e contribuir para a redução da evasão escolar, ampliando, por meio do transporte diário, o acesso e a permanência na escola dos estudantes			

**Prefeitura Municipal de Piancó**

SECRETARIA DE FINANÇAS, PLANEJ.E GESTÃO ORÇAMENTÁRIA

Departamento de Contabilidade - Orçamento-Programa de 2024 - R\$ 1,00

Quadro Detalhado da Despesa Fixada por Unidade Orçamentária, Ações, Natureza e Elemento de Despesa - Q.D.D.

141

Classificação Institucional Funcional Programática							
Natureza de Despesa/Modalidade de Aplicação/Elemento de Despesa/Fonte de Recurso				Esfera	Dotação Orçamentária	%	
02.130	SEC.DE EDUCAÇÃO E ESPORTES					17.907.300	20
	em conformidade com o Plano Municipal de Educação do Município.						
	3300.00	Outras Despesas Correntes				100.000	0
		Aplicações Diretas				100.000	0
000822	3390.30	99	15760000	Material De Consumo	Fiscal	500	0
000823	3390.36	99	15760000	Outros Serviços De Terceiros - Pessoa Física	Fiscal	97.500	0
000824	3390.39	99	15760000	Outros Serviços De Terceiros - Pessoa Jurídica	Fiscal	1.000	0
000825	3390.47	99	15760000	Obrigações Tributárias E Contributivas	Fiscal	500	0
000826	3390.93	99	15760000	Indenizações E Restituições	Fiscal	500	0
12	366	1002	2070	Manutenção das Atividades da Educação de Jovens e Adulto (EJA) - FUNDEB 70%		815.000	1
	Mantere a Educação de Jovens e Adultos- FUNDEB 70%, em conformidade com o PlanoMunicipal de Educação em conformidade com o Plano Municipal de Educação do Município.						
	3100.00	Pessoal E Encargos Sociais				815.000	1
		Aplicações Diretas				815.000	1
000929	3190.04	99	15401070	Contratação Por Tempo Determinado	Fiscal	10.000	0
000791	3190.04	99	15411070	Contratação Por Tempo Determinado	Fiscal	15.000	0
000927	3190.11	99	15401070	Vencimentos E Vantagens Fixas - Pessoal Civil	Fiscal	600.000	1
000792	3190.11	99	15411070	Vencimentos E Vantagens Fixas - Pessoal Civil	Fiscal	100.000	0
000928	3190.13	99	15401070	Obrigações Patronais	Fiscal	50.000	0
000793	3190.13	99	15411070	Obrigações Patronais	Fiscal	40.000	0
12	365	1002	2071	Manutenção das Atividades da Educação Infantil I- PRE- ESCOLA - FUNDEB 70%		810.000	1
	Desenvolver as atividades específicas da educação infantil – PRE-ESCOLA- FUNDEB 70%, em conformidade com o Plano Municipal de Educação do Município em conformidade com o Plano Municipal de Educação do Município.						
	3100.00	Pessoal E Encargos Sociais				810.000	1
		Aplicações Diretas				810.000	1
000932	3190.04	99	15401070	Contratação Por Tempo Determinado	Fiscal	50.000	0
000934	3190.04	99	15421070	Contratação Por Tempo Determinado	Fiscal	15.000	0
000931	3190.11	99	15401070	Vencimentos E Vantagens Fixas - Pessoal Civil	Fiscal	600.000	1
000935	3190.11	99	15421070	Vencimentos E Vantagens Fixas - Pessoal Civil	Fiscal	100.000	0
000933	3190.13	99	15401070	Obrigações Patronais	Fiscal	30.000	0
000936	3190.13	99	15421070	Obrigações Patronais	Fiscal	15.000	0
12	362	1002	2072	Manutenção do Transporte Escolar - ENSINO MÉDIO		22.600	0
	Manter as atividades do transporte escolar dos alunos visando seu pleno funcionamento em conformidade com o Plano Municipal de Educação do Município.						
	3300.00	Outras Despesas Correntes				22.600	0
		Aplicações Diretas				22.600	0
000971	3390.30	99	15001000	Material De Consumo	Fiscal	1.000	0
000961	3390.30	99	15530000	Material De Consumo	Fiscal	600	0
000972	3390.36	99	15001000	Outros Serviços De Terceiros - Pessoa Física	Fiscal	1.000	0
000962	3390.36	99	15530000	Outros Serviços De Terceiros - Pessoa Física	Fiscal	17.500	0
000973	3390.39	99	15001000	Outros Serviços De Terceiros - Pessoa Jurídica	Fiscal	2.000	0
000963	3390.39	99	15530000	Outros Serviços De Terceiros - Pessoa Jurídica	Fiscal	500	0
12	365	1002	2073	Manutenção do Transporte Escolar - ENSINO INFANTIL		27.500	0
	Grantir segurança e qualidade ao transporte dos estudantes e contribuir para a redução da evasão escolar, ampliando, por meio do transporte diário, o acesso e a permanência na escola dos estudantes matriculados em conformidade com o Plano Municipal de Educação do Município.						
	3300.00	Outras Despesas Correntes				27.500	0
		Aplicações Diretas				27.500	0

**Prefeitura Municipal de Piancó**

SECRETARIA DE FINANÇAS, PLANEJ.E GESTÃO ORÇAMENTÁRIA

Departamento de Contabilidade - Orçamento-Programa de 2024 - R\$ 1,00

Quadro Detalhado da Despesa Fixada por Unidade Orçamentária, Ações, Natureza e Elemento de Despesa - Q.D.D.

142

Classificação Institucional Funcional Programática							Dotação	
Natureza de Despesa/Modalidade de Aplicação/Elemento de Despesa/Fonte de Recurso							Orçamentária	%
02.130	SEC.DE EDUCAÇÃO E ESPORTES						17.907.300	20
000968	3390.30	99	15001001	Material De Consumo		Fiscal	1.000	0
000965	3390.30	99	15530000	Material De Consumo		Fiscal	500	0
000969	3390.36	99	15001001	Outros Serviços De Terceiros - Pessoa Física		Fiscal	15.000	0
000966	3390.36	99	15530000	Outros Serviços De Terceiros - Pessoa Física		Fiscal	8.500	0
000970	3390.39	99	15001001	Outros Serviços De Terceiros - Pessoa Jurídica		Fiscal	2.000	0
000967	3390.39	99	15530000	Outros Serviços De Terceiros - Pessoa Jurídica		Fiscal	500	0
12	306	1002	2074	Manutenção do Programa Nacional de Alimentação Escola – PNAE CRECHE			68.500	0
Atender as necessidades nutricionais dos alunos da creche durante sua permanência em sala de aula, contribuindo para o crescimento, o desenvolvimento, aprendizagem e o rendimento escolar dos estudantes, bem como promover a formação de hábitos alimentares saudáveis em conformidade com o Plano Municipal de Educação do Município.								
3300.00 Outras Despesas Correntes							68.500	0
Aplicações Diretas							68.500	0
000982	3390.30	99	15001000	Material De Consumo		Fiscal	38.000	0
000981	3390.30	99	15520000	Material De Consumo		Fiscal	30.500	0
12	306	1002	2075	Manutenção do Programa Nacional de Alimentação Escola - PNAE PRÉ-ESCOLA			55.500	0
Atender as necessidades nutricionais dos alunos da pré-escola durante sua permanência em sala de aula, contribuindo para o crescimento, o desenvolvimento, aprendizagem e o rendimento escolar dos estudantes, bem como promover a formação de hábitos alimentares saudáveis em conformidade com o Plano Municipal de Educação do Município.								
3300.00 Outras Despesas Correntes							55.500	0
Aplicações Diretas							55.500	0
000978	3390.30	99	15001000	Material De Consumo		Fiscal	25.000	0
000977	3390.30	99	15520000	Material De Consumo		Fiscal	30.500	0
12	306	1002	2076	Manutenção do Programa Nacional de Alimentação Escolar - PNAE EJA			37.500	0
Atender as necessidades nutricionais dos alunos do EJA durante sua permanência em sala de aula contribuindo para o crescimento, o desenvolvimento, aprendizagem e o rendimento escolar dos estudantes, bem como promover a formação de hábitos alimentares saudáveis em conformidade com o Plano Municipal de Educação do Município.								
3300.00 Outras Despesas Correntes							37.500	0
Aplicações Diretas							37.500	0
000980	3390.30	99	15001000	Material De Consumo		Fiscal	20.000	0
000979	3390.30	99	15520000	Material De Consumo		Fiscal	17.500	0
12	306	1002	2077	Manutenção do Programa Nacional de Alimentação Escola – PNAE AEE			12.500	0
Atender as necessidades nutricionais dos alunos da educação especial durante sua permanência em sala de aula contribuindo para o crescimento, o desenvolvimento, aprendizagem e o rendimento escolar dos estudantes, bem como promover a formação de hábitos alimentares saudáveis em conformidade com o Plano Municipal de Educação do Município.								
3300.00 Outras Despesas Correntes							12.500	0
Aplicações Diretas							12.500	0
000976	3390.30	99	15001000	Material De Consumo		Fiscal	10.000	0
000975	3390.30	99	15520000	Material De Consumo		Fiscal	2.500	0
Pessoal e Juros e Outras Encargos Encargos Despesas Inversões Amortização Reserva Sociais da Dívida Correntes Investimentos Financeiras da Dívida de Contigência								
Fiscal:	10.823.500		3.312.800		3.771.000		17.907.300	20
Seguridade:							0	0
Total:	10.823.500		3.312.800		3.771.000		17.907.300	20

**Prefeitura Municipal de Piancó**

SECRETARIA DE FINANÇAS, PLANEJ.E GESTÃO ORÇAMENTÁRIA

Departamento de Contabilidade - Orçamento-Programa de 2024 - R\$ 1,00

Quadro Detalhado da Despesa Fixada por Unidade Orçamentária, Ações, Natureza e Elemento de Despesa - Q.D.D.

143

Classificação Institucional Funcional Programática						Dotação	%
Natureza de Despesa/Modalidade de Aplicação/Elemento de Despesa/Fonte de Recurso						Orçamentária	
02.140	SEC. DE CULTURA E TURISMO					2.724.000	3
15	695	1006	1025 Implantação e Estruturação de Infraestrutura Turística			1.175.000	1
<p>Implantar e estruturar a infraestrutura turística através da construção de um portal com o objetivo de criar e desenvolver uma boa expectativa ao visitante/turista estabelecendo um marco diferencial na paisagem acolhendo quem chega e quem sai da cidade; construção de Praça de Eventos para realização de eventos com vistas ao desenvolvimento sociocultural e resgates as atividades ligadas a cultura, construção e revitalização de praças com o objetivo de proporcionar um ambiente de lazer e bem estar social a população local, pavimentação de avenidas (asfáltica ou em paralelepípedo); construção de praça esportiva; Construção e aparelhamento de um Teatro Municipal que poderá ser conceituado como um complexo cultural de modo a fortalecer e potencializar o desenvolvimento sociocultural através de shows, espetáculos, exposições, etc., como forma de proporcionar melhores condições para os eventos realizados no âmbito cultural e atender a população em suas necessidades, favorecendo a formação humana e cultural, além de gerar emprego e renda e contribuir para o desenvolvimento econômico do município e outros benefícios destinados ao bem estar da população de Piancó.</p>							
4400.00 Investimentos						1.175.000	1
Aplicações Diretas						1.175.000	1
000827	4490.51	99	15001000	Obras E Instalações	Fiscal	50.000	0
000828	4490.51	99	17000000	Obras E Instalações	Fiscal	900.000	1
000819	4490.51	99	17010000	Obras E Instalações	Fiscal	50.000	0
000142	4490.52	99	15001000	Equipamentos E Material Permanente	Fiscal	45.000	0
000829	4490.52	99	17000000	Equipamentos E Material Permanente	Fiscal	100.000	0
000820	4490.52	99	17010000	Equipamentos E Material Permanente	Fiscal	30.000	0
23	695	1006	2065 Manutenção da Secretaria de Cultura e Turismo			363.000	0
Manter as ações administrativas desenvolvidas pela Secretaria de Cultura e Turismo							
3100.00 Pessoal E Encargos Sociais						269.000	0
Aplicações Diretas						269.000	0
000834	3190.04	99	15001000	Contratação Por Tempo Determinado	Fiscal	3.000	0
000835	3190.11	99	15001000	Vencimentos E Vantagens Fixas - Pessoal Civil	Fiscal	225.000	0
000836	3190.13	99	15001000	Obrigações Patronais	Fiscal	40.000	0
000837	3190.92	99	15001000	Despesas De Exercícios Anteriores	Fiscal	1.000	0
3300.00 Outras Despesas Correntes						88.000	0
Transferências A Instituições Privadas Sem Fins Lucrativos						500	0
000158	3350.41	99	15001000	Contribuições	Fiscal	500	0
Aplicações Diretas						87.500	0
000838	3390.14	99	15001000	Diárias - Civil	Fiscal	500	0
000839	3390.30	99	15001000	Material De Consumo	Fiscal	20.000	0
000840	3390.31	99	15001000	Premiações Culturais, Artísticas, Científicas, Desportivas E Outras	Fiscal	500	0
000841	3390.36	99	15001000	Outros Serviços De Terceiros - Pessoa Física	Fiscal	20.000	0
000842	3390.39	99	15001000	Outros Serviços De Terceiros - Pessoa Jurídica	Fiscal	35.000	0
000843	3390.40	99	15001000	Serviços De Tecnologia Da Informação E Comunicação - Pj	Fiscal	500	0
000143	3390.41	99	15001000	Contribuições	Fiscal	1.000	0
000844	3390.47	99	15001000	Obrigações Tributárias E Contributivas	Fiscal	1.000	0
000845	3390.92	99	15001000	Despesas De Exercícios Anteriores	Fiscal	5.000	0
000846	3390.93	99	15001000	Indenizações E Restituições	Fiscal	1.000	0
000847	3390.93	99	17000000	Indenizações E Restituições	Fiscal	3.000	0
4400.00 Investimentos						6.000	0
Aplicações Diretas						6.000	0
000848	4490.52	99	15001000	Equipamentos E Material Permanente	Fiscal	3.000	0
000849	4490.52	99	17550000	Equipamentos E Material Permanente	Fiscal	1.000	0
000850	4490.61	99	15001000	Aquisição De Imóveis	Fiscal	2.000	0

**Prefeitura Municipal de Piancó**

SECRETARIA DE FINANÇAS, PLANEJ.E GESTÃO ORÇAMENTÁRIA

Departamento de Contabilidade - Orçamento-Programa de 2024 - R\$ 1,00

Quadro Detalhado da Despesa Fixada por Unidade Orçamentária, Ações, Natureza e Elemento de Despesa - Q.D.D.

144

Classificação Institucional Funcional Programática						Dotação	%
Natureza de Despesa/Modalidade de Aplicação/Elemento de Despesa/Fonte de Recurso						Orçamentária	
02.140	SEC. DE CULTURA E TURISMO					2.724.000	3
13	392	1006	2066 Promoção de Eventos Sociais,Turísticos e Culturais			868.000	1
PRealizar as festas regionais/ populares como: festas juninas, festejos natalinos (Auto de Natal), emancipação da cidade, carnavalescos, religiosos, cívicos entre outros, pois têm impacto econômico positivo. Elas atraem turistas, gerando empregos e movimentando a economia local.							
			3300.00	Outras Despesas Correntes		868.000	1
				Transferências A Instituições Privadas Sem Fins Lucrativos		50.000	0
000851	3350.41	99	15001000	Contribuições	Fiscal	50.000	0
				Aplicações Diretas		818.000	1
000852	3390.30	99	15001000	Material De Consumo	Fiscal	15.000	0
000853	3390.31	99	15001000	Premiações Culturais, Artísticas, Científicas, Desportivas E Outras	Fiscal	3.000	0
000854	3390.36	99	15001000	Outros Serviços De Terceiros - Pessoa Física	Fiscal	80.000	0
000855	3390.39	99	15001000	Outros Serviços De Terceiros - Pessoa Jurídica	Fiscal	700.000	1
000856	3390.41	99	15001000	Contribuições	Fiscal	5.000	0
000857	3390.92	99	15001000	Despesas De Exercícios Anteriores	Fiscal	15.000	0
13	392	1006	2068 Manutenção das Ações Emergenciais de Cultura			318.000	0
Atender as despesas com ações emergenciais de cultura, decorrentes das receitas oriundas da Lei nº 14.017, de 29 de junho de 2020, alterada pela Lei nº 14.150 de 12 de maio de 2021, Lei Aldir Blanc, como também as decorrentes da Lei Complementar nº 195 de 08 de julho de 2022 - Lei Paulo Gustavo.							
			3300.00	Outras Despesas Correntes		318.000	0
				Transferências A Instituições Privadas Sem Fins Lucrativos		3.000	0
000173	3350.41	99	17150000	Contribuições	Fiscal	1.000	0
000186	3350.41	99	17160000	Contribuições	Fiscal	1.000	0
001003	3350.41	99	17190000	Contribuições	Fiscal	1.000	0
				Aplicações Diretas		315.000	0
000174	3390.30	99	17150000	Material De Consumo	Fiscal	1.000	0
000187	3390.30	99	17160000	Material De Consumo	Fiscal	1.000	0
001004	3390.30	99	17190000	Material De Consumo	Fiscal	2.000	0
000175	3390.31	99	17150000	Premiações Culturais, Artísticas, Científicas, Desportivas E Outras	Fiscal	80.000	0
000188	3390.31	99	17160000	Premiações Culturais, Artísticas, Científicas, Desportivas E Outras	Fiscal	37.500	0
001005	3390.31	99	17190000	Premiações Culturais, Artísticas, Científicas, Desportivas E Outras	Fiscal	41.000	0
000176	3390.32	99	17150000	Material, Bem Ou Serviço Para Distribuição Gratuita	Fiscal	500	0
000189	3390.32	99	17160000	Material, Bem Ou Serviço Para Distribuição Gratuita	Fiscal	1.000	0
001006	3390.32	99	17190000	Material, Bem Ou Serviço Para Distribuição Gratuita	Fiscal	500	0
000177	3390.36	99	17150000	Outros Serviços De Terceiros - Pessoa Física	Fiscal	5.000	0
000190	3390.36	99	17160000	Outros Serviços De Terceiros - Pessoa Física	Fiscal	2.000	0
001007	3390.36	99	17190000	Outros Serviços De Terceiros - Pessoa Física	Fiscal	25.000	0
000178	3390.39	99	17150000	Outros Serviços De Terceiros - Pessoa Jurídica	Fiscal	30.000	0
000406	3390.39	99	17160000	Outros Serviços De Terceiros - Pessoa Jurídica	Fiscal	3.000	0
001008	3390.39	99	17190000	Outros Serviços De Terceiros - Pessoa Jurídica	Fiscal	25.000	0
000180	3390.41	99	17150000	Contribuições	Fiscal	1.000	0
000409	3390.41	99	17160000	Contribuições	Fiscal	1.000	0
001009	3390.41	99	17190000	Contribuições	Fiscal	5.000	0
000181	3390.48	99	17150000	Outros Auxílios Financeiros A Pessoas Físicas	Fiscal	1.000	0
000412	3390.48	99	17160000	Outros Auxílios Financeiros A Pessoas Físicas	Fiscal	1.000	0
000880	3390.48	99	17190000	Outros Auxílios Financeiros A Pessoas Físicas	Fiscal	50.000	0
000421	3390.93	99	17150000	Indenizações E Restituições	Fiscal	500	0
000424	3390.93	99	17160000	Indenizações E Restituições	Fiscal	500	0
000418	3390.93	99	17190000	Indenizações E Restituições	Fiscal	500	0



Prefeitura Municipal de Piancó

SECRETARIA DE FINANÇAS, PLANEJ.E GESTÃO ORÇAMENTÁRIA

Departamento de Contabilidade - Orçamento-Programa de 2024 - R\$ 1,00

Quadro Detalhado da Despesa Fixada por Unidade Orçamentária, Ações, Natureza e Elemento de Despesa - Q.D.D.

Classificação Institucional Funcional Programática							Dotação	%
Natureza de Despesa/Modalidade de Aplicação/Elemento de Despesa/Fonte de Recurso		Esfera					Orçamentária	
02.140	SEC. DE CULTURA E TURISMO						2.724.000	3
	Pessoal e Encargos Sociais	Juros e Encargos da Dívida	Outras Despesas Correntes	Investimentos	Inversões Financeiras	Amortização da Dívida	Reserva de Contigência	
Fiscal:	269.000		1.274.000	1.181.000			2.724.000	3
Seguridade:							0	0
Total:	269.000		1.274.000	1.181.000			2.724.000	3

**Prefeitura Municipal de Piancó**

SECRETARIA DE FINANÇAS, PLANEJ.E GESTÃO ORÇAMENTÁRIA

Departamento de Contabilidade - Orçamento-Programa de 2024 - R\$ 1,00

Quadro Detalhado da Despesa Fixada por Unidade Orçamentária, Ações, Natureza e Elemento de Despesa - Q.D.D.

146

		Classificação Institucional Funcional Programática				Dotação		
		Natureza de Despesa/Modalidade de Aplicação/Elemento de Despesa/Fonte de Recurso			Esfera	Orçamentária	%	
02.150	SECRETARIA DE POLÍTICAS PÚBLICAS PARA AS MULHERES.					129.500	0	
14	422	2001	2067	Manutenção da Secretária de Políticas Públicas para as Mulheres		129.500	0	
Promover o desenvolvimento das Políticas Públicas para as Mulheres, visando aumentar a inclusão social das mulheres, melhorando a qualidade de vida dos cidadãos e cidadãs do nosso município.								
			3100.00	Pessoal E Encargos Sociais		115.000	0	
				Aplicações Diretas		115.000	0	
000858	3190.04	99	15001000	Contratação Por Tempo Determinado	Fiscal	3.000	0	
000859	3190.11	99	15001000	Vencimentos E Vantagens Fixas - Pessoal Civil	Fiscal	110.000	0	
000860	3190.13	99	15001000	Obrigações Patronais	Fiscal	2.000	0	
			3300.00	Outras Despesas Correntes		14.000	0	
				Aplicações Diretas		14.000	0	
000861	3390.14	99	15001000	Diárias - Civil	Fiscal	500	0	
000862	3390.30	99	15001000	Material De Consumo	Fiscal	2.000	0	
000863	3390.33	99	15001000	Passagens E Despesas Com Locomoção	Fiscal	500	0	
000864	3390.35	99	15001000	Serviços De Consultoria	Fiscal	1.000	0	
000865	3390.36	99	15001000	Outros Serviços De Terceiros - Pessoa Física	Fiscal	4.000	0	
000866	3390.39	99	15001000	Outros Serviços De Terceiros - Pessoa Jurídica	Fiscal	5.000	0	
000867	3390.47	99	15001000	Obrigações Tributárias E Contributivas	Fiscal	500	0	
000868	3390.93	99	15001000	Indenizações E Restituições	Fiscal	500	0	
			4400.00	Investimentos		500	0	
				Aplicações Diretas		500	0	
000869	4490.52	99	15001000	Equipamentos E Material Permanente	Fiscal	500	0	
	Pessoal e Encargos Sociais	Juros e Encargos da Dívida	Outras Despesas Correntes	Investimentos	Inversões Financeiras	Amortização da Dívida	Reserva de Contigência	
Fiscal:	115.000		14.000	500			129.500	0
Seguridade:							0	0
Total:	115.000		14.000	500			129.500	0

**Prefeitura Municipal de Piancó**

SECRETARIA DE FINANÇAS, PLANEJ.E GESTÃO ORÇAMENTÁRIA

Departamento de Contabilidade - Orçamento-Programa de 2024 - R\$ 1,00

Quadro Detalhado da Despesa Fixada por Unidade Orçamentária, Ações, Natureza e Elemento de Despesa - Q.D.D.

147

Classificação Institucional Funcional Programática								Dotação	%
Natureza de Despesa/Modalidade de Aplicação/Elemento de Despesa/Fonte de Recurso								Orçamentária	
99.990	RESERVA DE CONTINGÊNCIA							777.000	1
99	999	2001	9999 Reserva de Contingência					777.000	1
Atender aos passivos contingentes e outros riscos e eventos fiscais imprevistos estabelecidos no anexo de riscos fiscais									
	9900.00	Reserva De Contingência						777.000	1
		Reserva De Contingência						777.000	1
000870	9990.99	99	15001000	Reserva De Contingência			Fiscal	777.000	1
	Pessoal e Encargos Sociais	Juros e Encargos da Dívida	Outras Despesas Correntes	Investimentos	Inversões Financeiras	Amortização da Dívida	Reserva de Contingência		
Fiscal:							777.000	777.000	1
Seguridade:								0	0
Total:							777.000	777.000	1
	Pessoal e Encargos Sociais	Juros e Encargos da Dívida	Outras Despesas Correntes	Investimentos	Inversões Financeiras	Amortização da Dívida	Reserva de Contingência		
GERAL									
Fiscal:	16.715.000		11.957.225	8.884.000	3.000	4.048.500	777.000	42.384.725	48
Seguridade:	24.606.000		17.345.900	3.539.500				45.491.400	52
Total:	41.321.000		29.303.125	12.423.500	3.000	4.048.500	777.000	87.876.125	100
Intra-Orçamen.:								0	0

CLAIR LEFFAO MARTINS
 BELTRAO BEZERRA DE MELO
 CPF- 477.984.084-87 CRC/PB 4.395/O-7

JÚLIO EDUARDO VENÂNCIO PINHEIRO
 Secretário de Finanças

DANIEL GALDINO DE ARAUJO PEREIRA
 Prefeito

**Prefeitura Municipal de Piancó**

SECRETARIA DE FINANÇAS, PLANEJ.E GESTÃO ORÇAMENTÁRIA

Departamento de Contabilidade - Orçamento-Programa de 2024 - R\$ 1,00

Quadro Detalhado da Despesa Fixada por Unidade Orçamentária, Ações, Fonte de Recurso, Modalidade de Aplicação e Elemento de Despesa - Q.D.D.

Classificação Institucional Funcional Programática		Esfera	Dotação Orçamentária	%					
Fonte de Recurso/Modalidade de Aplicação/Elemento de Despesa									
01.010	CAMARA MUNICIPAL		2.525.000	3					
01 031 2001	1001 Reforma e Ampliação do Prédio da Câmara Municipal		50.000	0					
	Dar condições de melhores instalações e funcionamento da Câmara Municipal.								
	15001000 Recursos Livres (Ordinário)		50.000	0					
	Aplicações Diretas		50.000	0					
000001 4490.51 99	Obras E Instalações	Fiscal	50.000	0					
01 031 2001	2001 Manter as Atividades do Poder Legislativo		2.475.000	3					
	Manter as ações desenvolvidas pela Câmara Municipal, bem como adquirir veículo para as necessidades da mesma.								
	15001000 Recursos Livres (Ordinário)		2.475.000	3					
	Aplicações Diretas		1.793.500	2					
000003 3190.04 99	Contratação Por Tempo Determinado	Fiscal	500	0					
000004 3190.11 99	Vencimentos E Vantagens Fixas - Pessoal Civil	Fiscal	1.455.000	2					
000005 3190.13 99	Obrigações Patronais	Fiscal	338.000	0					
	Aplicações Diretas		631.500	1					
000006 3390.14 99	Diárias - Civil	Fiscal	16.000	0					
000007 3390.30 99	Material De Consumo	Fiscal	82.000	0					
000008 3390.33 99	Passagens E Despesas Com Locomoção	Fiscal	1.500	0					
000009 3390.35 99	Serviços De Consultoria	Fiscal	145.000	0					
000010 3390.36 99	Outros Serviços De Terceiros - Pessoa Física	Fiscal	40.000	0					
000011 3390.39 99	Outros Serviços De Terceiros - Pessoa Jurídica	Fiscal	279.000	0					
000012 3390.40 99	Serviços De Tecnologia Da Informação E Comunicação - Pj	Fiscal	60.000	0					
000013 3390.47 99	Obrigações Tributárias E Contributivas	Fiscal	5.000	0					
000014 3390.92 99	Despesas De Exercícios Anteriores	Fiscal	1.000	0					
000002 3390.93 99	Indenizações E Restituições	Fiscal	2.000	0					
	Aplicações Diretas		50.000	0					
000015 4490.52 99	Equipamentos E Material Permanente	Fiscal	50.000	0					
	Pessoal e Encargos Sociais	Juros e Encargos da Dívida	Outras Despesas Correntes	Investimentos	Inversões Financeiras	Amortização da Dívida	Reserva de Contingência		
Fiscal:	1.793.500		631.500	100.000				2.525.000	3
Seguridade:								0	0
Total:	1.793.500		631.500	100.000				2.525.000	3

**Prefeitura Municipal de Piancó**

SECRETARIA DE FINANÇAS, PLANEJ.E GESTÃO ORÇAMENTÁRIA

Departamento de Contabilidade - Orçamento-Programa de 2024 - R\$ 1,00

Quadro Detalhado da Despesa Fixada por Unidade Orçamentária, Ações, Fonte de Recurso, Modalidade de Aplicação e Elemento de Despesa - Q.D.D.

149

Classificação Institucional Funcional Programática				Dotação	%
Fonte de Recurso/Modalidade de Aplicação/Elemento de Despesa			Esfera	Orçamentária	
02.010	SECRETARIA-CHEFE DE GABINETE			1.111.375	1
04 122 2001	2002 Manter as Atividades do Gabinete do Prefeito			578.000	1
	Manter as ações desenvolvidas pelo Gabinete do Prefeito				
	15001000 Recursos Livres (Ordinário)			578.000	1
	Aplicações Diretas			325.000	0
000016	3190.04 99 Contratação Por Tempo Determinado	Fiscal		3.000	0
000017	3190.11 99 Vencimentos E Vantagens Fixas - Pessoal Civil	Fiscal		250.000	0
000018	3190.13 99 Obrigações Patronais	Fiscal		70.000	0
000020	3190.92 99 Despesas De Exercícios Anteriores	Fiscal		2.000	0
	Transferências A Instituições Privadas Sem Fins Lucrativos			2.000	0
000021	3350.41 99 Contribuições	Fiscal		1.000	0
000022	3350.43 99 Subvenções Sociais	Fiscal		1.000	0
	Aplicações Diretas			246.000	0
000023	3390.14 99 Diárias - Civil	Fiscal		5.000	0
000024	3390.30 99 Material De Consumo	Fiscal		60.000	0
000025	3390.31 99 Premiações Culturais, Artísticas, Científicas, Desportivas E Outras	Fiscal		1.000	0
000026	3390.33 99 Passagens E Despesas Com Locomoção	Fiscal		1.000	0
000027	3390.35 99 Serviços De Consultoria	Fiscal		5.000	0
000028	3390.36 99 Outros Serviços De Terceiros - Pessoa Física	Fiscal		20.000	0
000029	3390.39 99 Outros Serviços De Terceiros - Pessoa Jurídica	Fiscal		70.000	0
000030	3390.40 99 Serviços De Tecnologia Da Informação E Comunicação - Pj	Fiscal		2.000	0
000019	3390.41 99 Contribuições	Fiscal		1.000	0
000031	3390.47 99 Obrigações Tributárias E Contributivas	Fiscal		1.000	0
000032	3390.92 99 Despesas De Exercícios Anteriores	Fiscal		70.000	0
000033	3390.93 99 Indenizações E Restituições	Fiscal		10.000	0
	Aplicações Diretas			5.000	0
000034	4490.52 99 Equipamentos E Material Permanente	Fiscal		5.000	0
04 131 2001	2003 Manutenção das Atividades de Divulgação do Município			439.429	1
	Divulgar os todos atos administrativos do município com transparencia e reponsabilidade				
	15001000 Recursos Livres (Ordinário)			439.429	1
	Aplicações Diretas			439.429	1
000035	3390.30 99 Material De Consumo	Fiscal		2.083	0
000036	3390.36 99 Outros Serviços De Terceiros - Pessoa Física	Fiscal		20.826	0
000037	3390.39 99 Outros Serviços De Terceiros - Pessoa Jurídica	Fiscal		416.520	0
04 122 2001	2004 Contribuição para Entidades Municipalistas			27.074	0
	Contribuir para a Federação dos Municípios e outras Associações Municipais que lutam pelas questões ligadas ao Municipalismo (FAMUP, CNM) e outros				
	15001000 Recursos Livres (Ordinário)			27.074	0
	Transferências A Instituições Privadas Sem Fins Lucrativos			27.074	0
000038	3350.41 99 Contribuições	Fiscal		27.074	0
08 244 2001	2005 Doações Diversas a Pessoas Físicas - Instituídas em Lei Municipal			29.385	0
	Assistir às pessoas em situação de vulnerabilidade social com doação de materiais e ajudas diversas tais como: materiais para construção, documentos civis, próteses, cestas básicas, ajudas para tratamento de saúde, compra de medicamentos, passagens, auxílio-funeral, entre outros e atender ao Programa Viva a Vida conforme Lei Municipal 1280/2017, alterada pela Lei Municipal 1299/2019 e o Programa Brilhar conforme ei Municipal 1302/2019).				
	15001000 Recursos Livres (Ordinário)			29.385	0
	Aplicações Diretas			29.385	0
000039	3390.32 99 Material, Bem Ou Serviço Para Distribuição Gratuita	Fiscal		15.620	0

**Prefeitura Municipal de Piancó**

SECRETARIA DE FINANÇAS, PLANEJ.E GESTÃO ORÇAMENTÁRIA

Departamento de Contabilidade - Orçamento-Programa de 2024 - R\$ 1,00

Quadro Detalhado da Despesa Fixada por Unidade Orçamentária, Ações, Fonte de Recurso, Modalidade de Aplicação e Elemento de Despesa - Q.D.D.

150

Classificação Institucional Funcional Programática		Fonte de Recurso/Modalidade de Aplicação/Elemento de Despesa		Esfera	Dotação Orçamentária	%																																								
02.010	SECRETARIA-CHEFE DE GABINETE				1.111.375	1																																								
000040	3390.48	99	Outros Auxílios Financeiros A Pessoas Físicas	Fiscal	13.765	0																																								
04	244	2001	2006 Subvenção Social a Fazenda da Esperança		37.487	0																																								
Conceder subvenção a Fazenda da Esperança, entidade sem fins lucrativos cujo objetivo é cuidar dos usuários de substâncias psicoativas (drogas) e fazer com que os mesmos voltem ao convívio da sociedade sem o problema do vício.																																														
	15001000	Recursos Livres (Ordinário)			37.487	0																																								
Transferências A Instituições Privadas Sem Fins Lucrativos						37.487	0																																							
000041	3350.43	99	Subvenções Sociais	Fiscal	37.487	0																																								
<table border="1"> <thead> <tr> <th></th> <th>Pessoal e Encargos Sociais</th> <th>Juros e Encargos da Dívida</th> <th>Outras Despesas Correntes</th> <th>Investimentos</th> <th>Inversões Financeiras</th> <th>Amortização da Dívida</th> <th>Reserva de Contigência</th> <th></th> <th></th> </tr> </thead> <tbody> <tr> <td>Fiscal:</td> <td>325.000</td> <td></td> <td>781.375</td> <td>5.000</td> <td></td> <td></td> <td></td> <td>1.111.375</td> <td>1</td> </tr> <tr> <td>Seguridade:</td> <td></td> <td></td> <td></td> <td></td> <td></td> <td></td> <td></td> <td>0</td> <td>0</td> </tr> <tr> <td>Total:</td> <td>325.000</td> <td></td> <td>781.375</td> <td>5.000</td> <td></td> <td></td> <td></td> <td>1.111.375</td> <td>1</td> </tr> </tbody> </table>								Pessoal e Encargos Sociais	Juros e Encargos da Dívida	Outras Despesas Correntes	Investimentos	Inversões Financeiras	Amortização da Dívida	Reserva de Contigência			Fiscal:	325.000		781.375	5.000				1.111.375	1	Seguridade:								0	0	Total:	325.000		781.375	5.000				1.111.375	1
	Pessoal e Encargos Sociais	Juros e Encargos da Dívida	Outras Despesas Correntes	Investimentos	Inversões Financeiras	Amortização da Dívida	Reserva de Contigência																																							
Fiscal:	325.000		781.375	5.000				1.111.375	1																																					
Seguridade:								0	0																																					
Total:	325.000		781.375	5.000				1.111.375	1																																					

**Prefeitura Municipal de Piancó**

SECRETARIA DE FINANÇAS, PLANEJ.E GESTÃO ORÇAMENTÁRIA

Departamento de Contabilidade - Orçamento-Programa de 2024 - R\$ 1,00

Quadro Detalhado da Despesa Fixada por Unidade Orçamentária, Ações, Fonte de Recurso, Modalidade de Aplicação e Elemento de Despesa - Q.D.D.

151

Classificação Institucional Funcional Programática		Fonte de Recurso/Modalidade de Aplicação/Elemento de Despesa		Esfera	Dotação Orçamentária	%		
02.020	SEC. DE ARTICULAÇÃO INSTITUCIONAL E DESENVOLVIMENTO ECONÔMICO				186.000	0		
04	122	2001	2007 Manutenção da Secretaria de Articulação Institucional e Desenvolvimento Econômico		186.000	0		
			Manter as atividades de Art. Institucional e Desenv.Econômico, visando o crescimento do Município					
		15001000	Recursos Livres (Ordinário)		186.000	0		
			Aplicações Diretas		163.000	0		
000042	3190.04	99	Contratação Por Tempo Determinado	Fiscal	3.000	0		
000043	3190.11	99	Vencimentos E Vantagens Fixas - Pessoal Civil	Fiscal	140.000	0		
000044	3190.13	99	Obrigações Patronais	Fiscal	20.000	0		
			Aplicações Diretas		21.000	0		
000045	3390.14	99	Diárias - Civil	Fiscal	500	0		
000046	3390.30	99	Material De Consumo	Fiscal	5.000	0		
000048	3390.36	99	Outros Serviços De Terceiros - Pessoa Física	Fiscal	5.000	0		
000049	3390.39	99	Outros Serviços De Terceiros - Pessoa Jurídica	Fiscal	5.000	0		
000050	3390.40	99	Serviços De Tecnologia Da Informação E Comunicação - Pj	Fiscal	2.000	0		
000051	3390.92	99	Despesas De Exercícios Anteriores	Fiscal	3.000	0		
000052	3390.93	99	Indenizações E Restituições	Fiscal	500	0		
			Aplicações Diretas		2.000	0		
000053	4490.52	99	Equipamentos E Material Permanente	Fiscal	2.000	0		
	Pessoal e Encargos Sociais	Juros e Encargos da Dívida	Outras Despesas Correntes	Investimentos	Inversões Financeiras	Amortização da Dívida	Reserva de Contigência	
Fiscal:	163.000		21.000	2.000			186.000	0
Seguridade:							0	0
Total:	163.000		21.000	2.000			186.000	0

**Prefeitura Municipal de Piancó**

SECRETARIA DE FINANÇAS, PLANEJ.E GESTÃO ORÇAMENTÁRIA

Departamento de Contabilidade - Orçamento-Programa de 2024 - R\$ 1,00

Quadro Detalhado da Despesa Fixada por Unidade Orçamentária, Ações, Fonte de Recurso, Modalidade de Aplicação e Elemento de Despesa - Q.D.D.

Classificação Institucional Funcional Programática		Esfera	Dotação Orçamentária	%					
Fonte de Recurso/Modalidade de Aplicação/Elemento de Despesa									
02.030	SECRETARIA DE CONTROLE INTERNO E CORREGEDORIA		167.000	0					
04 124 2001	2008 Manter as Atividades da Secretaria de Controle Interno e Corregedoria		167.000	0					
	Observar as normas legais, instruções normativas, estatutos e regimento, fiscalizar e comprovar a legalidade e avaliar os resultados quanto a eficácia, eficiência e economicidade da gestão do órgão								
	15001000 Recursos Livres (Ordinário)		167.000	0					
	Aplicações Diretas		96.000	0					
000054	3190.04 99 Contratação Por Tempo Determinado	Fiscal	3.000	0					
000055	3190.11 99 Vencimentos E Vantagens Fixas - Pessoal Civil	Fiscal	80.000	0					
000056	3190.13 99 Obrigações Patronais	Fiscal	12.000	0					
000057	3190.92 99 Despesas De Exercícios Anteriores	Fiscal	1.000	0					
	Aplicações Diretas		66.000	0					
000058	3390.14 99 Diárias - Civil	Fiscal	15.000	0					
000059	3390.30 99 Material De Consumo	Fiscal	5.000	0					
000060	3390.36 99 Outros Serviços De Terceiros - Pessoa Física	Fiscal	15.000	0					
000061	3390.39 99 Outros Serviços De Terceiros - Pessoa Jurídica	Fiscal	25.000	0					
000062	3390.40 99 Serviços De Tecnologia Da Informação E Comunicação - Pj	Fiscal	500	0					
000063	3390.92 99 Despesas De Exercícios Anteriores	Fiscal	4.000	0					
000064	3390.93 99 Indenizações E Restituições	Fiscal	1.500	0					
	Aplicações Diretas		5.000	0					
000065	4490.52 99 Equipamentos E Material Permanente	Fiscal	5.000	0					
	Pessoal e Encargos Sociais	Juros e Encargos da Dívida	Outras Despesas Correntes	Investimentos	Inversões Financeiras	Amortização da Dívida	Reserva de Contigência		
Fiscal:	96.000		66.000	5.000				167.000	0
Seguridade:								0	0
Total:	96.000		66.000	5.000				167.000	0

**Prefeitura Municipal de Piancó**

SECRETARIA DE FINANÇAS, PLANEJ.E GESTÃO ORÇAMENTÁRIA

Departamento de Contabilidade - Orçamento-Programa de 2024 - R\$ 1,00

Quadro Detalhado da Despesa Fixada por Unidade Orçamentária, Ações, Fonte de Recurso, Modalidade de Aplicação e Elemento de Despesa - Q.D.D.

153

Classificação Institucional Funcional Programática		Fonte de Recurso/Modalidade de Aplicação/Elemento de Despesa		Esfera	Dotação Orçamentária	%			
02.040	PROCURADORIA GERAL DO MUNICIPIO				164.500	0			
04 122 2001	2009 Manutenção da Procuradoria Geral do Município				164.500	0			
Atender as ações desenvolvidas pela Procuradoria Jurídica exercendo as funções de consultoria e assessoramento jurídico e técnico-legislativo do Poder Executivo, assistindo o Prefeito no controle interno da legalidade dos atos da Administração Pública, defesa dos interesses do município, seja tributária, como também de garantir o cumprimento das leis por parte do governo ou dos servidores									
	15001000	Recursos Livres (Ordinário)			164.500	0			
		Aplicações Diretas			125.000	0			
000066	3190.04	99	Contratação Por Tempo Determinado	Fiscal	20.000	0			
000067	3190.11	99	Vencimentos E Vantagens Fixas - Pessoal Civil	Fiscal	90.000	0			
000068	3190.13	99	Obrigações Patronais	Fiscal	15.000	0			
			Aplicações Diretas		36.500	0			
000070	3390.14	99	Diárias - Civil	Fiscal	1.000	0			
000071	3390.30	99	Material De Consumo	Fiscal	3.000	0			
000072	3390.33	99	Passagens E Despesas Com Locomoção	Fiscal	500	0			
000073	3390.35	99	Serviços De Consultoria	Fiscal	1.000	0			
000074	3390.36	99	Outros Serviços De Terceiros - Pessoa Física	Fiscal	8.000	0			
000075	3390.39	99	Outros Serviços De Terceiros - Pessoa Jurídica	Fiscal	20.000	0			
000076	3390.40	99	Serviços De Tecnologia Da Informação E Comunicação - Pj	Fiscal	500	0			
000077	3390.47	99	Obrigações Tributárias E Contributivas	Fiscal	500	0			
000078	3390.92	99	Despesas De Exercícios Anteriores	Fiscal	1.000	0			
000079	3390.93	99	Indenizações E Restituições	Fiscal	1.000	0			
			Aplicações Diretas		3.000	0			
000080	4490.52	99	Equipamentos E Material Permanente	Fiscal	3.000	0			
	Pessoal e Encargos Sociais	Juros e Encargos da Dívida	Outras Despesas Correntes	Investimentos	Inversões Financeiras	Amortização da Dívida	Reserva de Contigência		
Fiscal:	125.000		36.500	3.000				164.500	0
Seguridade:								0	0
Total:	125.000		36.500	3.000				164.500	0

**Prefeitura Municipal de Piancó**

SECRETARIA DE FINANÇAS, PLANEJ.E GESTÃO ORÇAMENTÁRIA

Departamento de Contabilidade - Orçamento-Programa de 2024 - R\$ 1,00

Quadro Detalhado da Despesa Fixada por Unidade Orçamentária, Ações, Fonte de Recurso, Modalidade de Aplicação e Elemento de Despesa - Q.D.D.

154

Classificação Institucional Funcional Programática		Esfera	Dotação Orçamentária	%					
Fonte de Recurso/Modalidade de Aplicação/Elemento de Despesa									
02.050	SECRETARIA DE ADMINISTRAÇÃO E GESTÃO PÚBLICA		1.470.000	2					
04 121 2001 2010	Manutenção das atividades da Secretaria de Administração e Gestão Pública		1.470.000	2					
	Manter as ações administrativas de Gestão Pública do município de Piancó.								
	15001000 Recursos Livres (Ordinário)		1.369.000	2					
	Aplicações Diretas		434.000	0					
000081 3190.03 99	Pensões Do Rpps E Do Militar	Fiscal	38.000	0					
000082 3190.04 99	Contratação Por Tempo Determinado	Fiscal	3.000	0					
000083 3190.11 99	Vencimentos E Vantagens Fixas - Pessoal Civil	Fiscal	270.000	0					
000084 3190.13 99	Obrigações Patronais	Fiscal	120.000	0					
000085 3190.92 99	Despesas De Exercícios Anteriores	Fiscal	3.000	0					
	Aplicações Diretas		909.000	1					
000086 3390.14 99	Diárias - Civil	Fiscal	10.000	0					
000087 3390.30 99	Material De Consumo	Fiscal	250.000	0					
000088 3390.33 99	Passagens E Despesas Com Locomoção	Fiscal	500	0					
000089 3390.35 99	Serviços De Consultoria	Fiscal	500	0					
000090 3390.36 99	Outros Serviços De Terceiros - Pessoa Física	Fiscal	85.000	0					
000091 3390.39 99	Outros Serviços De Terceiros - Pessoa Jurídica	Fiscal	350.000	0					
000092 3390.40 99	Serviços De Tecnologia Da Informação E Comunicação - Pj	Fiscal	145.000	0					
000093 3390.47 99	Obrigações Tributárias E Contributivas	Fiscal	2.000	0					
000094 3390.92 99	Despesas De Exercícios Anteriores	Fiscal	65.000	0					
000095 3390.93 99	Indenizações E Restituições	Fiscal	1.000	0					
	Aplicações Diretas		26.000	0					
000096 4490.52 99	Equipamentos E Material Permanente	Fiscal	25.000	0					
000098 4490.61 99	Aquisição De Imóveis	Fiscal	1.000	0					
	17210000 Transferências da União Referentes a Cessão Onerosa de Petróleo - Lei nº 13.885/2019		100.000	0					
	Aplicações Diretas		100.000	0					
000951 3190.13 99	Obrigações Patronais	Fiscal	100.000	0					
	17550000 Recursos de Alienação de Bens/Ativos - Administração Direta		1.000	0					
	Aplicações Diretas		1.000	0					
000097 4490.52 99	Equipamentos E Material Permanente	Fiscal	1.000	0					
	Pessoal e Encargos Sociais	Juros e Encargos da Dívida	Outras Despesas Correntes	Investimentos	Inversões Financeiras	Amortização da Dívida	Reserva de Contigência		
Fiscal:	534.000		909.000	27.000				1.470.000	2
Seguridade:								0	0
Total:	534.000		909.000	27.000				1.470.000	2

**Prefeitura Municipal de Piancó**

SECRETARIA DE FINANÇAS, PLANEJ.E GESTÃO ORÇAMENTÁRIA

Departamento de Contabilidade - Orçamento-Programa de 2024 - R\$ 1,00

Quadro Detalhado da Despesa Fixada por Unidade Orçamentária, Ações, Fonte de Recurso, Modalidade de Aplicação e Elemento de Despesa - Q.D.D.

155

Classificação Institucional Funcional Programática			Dotação	
Fonte de Recurso/Modalidade de Aplicação/Elemento de Despesa		Esfera	Orçamentária	%
02.060	SECRETARIA DE FINANÇAS, PLANEJAMENTO E GESTÃO ORÇAMENTÁRIA		5.879.500	7
28 843 0001	0001 Amortização de Encargos da Dívida Contratada		125.000	0
	Realizar o pagamento do principal e encargos de financiamento.			
	15001000 Recursos Livres (Ordinário)		125.000	0
	Aplicações Diretas		125.000	0
000100 4690.71 99	Principal Da Dívida Contratual Resgatado	Fiscal	125.000	0
28 841 0001	0002 Amortização e Encargos com a Dívida do INSS		1.100.000	1
	Pagamento mensal dos compromissos assumidos por contrato de refinanciamento de dívida junto ao INSS			
	15001000 Recursos Livres (Ordinário)		1.000.000	1
	Aplicações Diretas		1.000.000	1
000102 4690.71 99	Principal Da Dívida Contratual Resgatado	Fiscal	1.000.000	1
	17200000 Transferências da União Referentes às participações na exploração de Petróleo e Gás Natural destinadas ao FEP - Lei 9.478/1997		100.000	0
	Aplicações Diretas		100.000	0
000872 4690.71 99	Principal Da Dívida Contratual Resgatado	Fiscal	100.000	0
28 843 0001	0003 Pagamento de Dívida Junto a ENERGISA		10.000	0
	Quitar parcelamento de dívida feito junto a ENERGISA			
	15001000 Recursos Livres (Ordinário)		10.000	0
	Aplicações Diretas		10.000	0
000103 4690.71 99	Principal Da Dívida Contratual Resgatado	Fiscal	10.000	0
28 843 0001	0004 Pagamento da Dívida junto a CAGEPA		16.000	0
	Quitar Parcelamento da Dívida junto a CAGEPA			
	15001000 Recursos Livres (Ordinário)		16.000	0
	Aplicações Diretas		16.000	0
000104 4690.71 99	Principal Da Dívida Contratual Resgatado	Fiscal	16.000	0
28 845 0001	0005 Contribuições ao PASEP		464.000	1
	Recolher mensalmente as contribuições devidas ao PASEP			
	15001000 Recursos Livres (Ordinário)		450.000	1
	Aplicações Diretas		450.000	1
000105 3390.47 99	Obrigações Tributárias E Contributivas	Fiscal	450.000	1
	17200000 Transferências da União Referentes às participações na exploração de Petróleo e Gás Natural destinadas ao FEP - Lei 9.478/1997		8.000	0
	Aplicações Diretas		8.000	0
000614 3390.47 99	Obrigações Tributárias E Contributivas	Fiscal	8.000	0
	17210000 Transferências da União Referentes a Cessão Onerosa de Petróleo - Lei nº 13.885/2019		5.000	0
	Aplicações Diretas		5.000	0
000620 3390.47 99	Obrigações Tributárias E Contributivas	Fiscal	5.000	0
	17500000 Recursos da Contribuição de Intervenção no Domínio Econômico - CIDE		1.000	0
	Aplicações Diretas		1.000	0
000106 3390.47 99	Obrigações Tributárias E Contributivas	Fiscal	1.000	0
28 062 0001	0006 Compromissos Decorrentes de Sentenças Judiciais		2.917.500	3
	Pagar as ações judiciais transitadas e julgadas e RPV- Requesição de Pequeno Valor			
	15001000 Recursos Livres (Ordinário)		2.740.000	3
	Aplicações Diretas		160.000	0
000107 3190.91 99	Sentenças Judiciais	Fiscal	160.000	0
	Aplicações Diretas		80.000	0

**Prefeitura Municipal de Piancó**

SECRETARIA DE FINANÇAS, PLANEJ.E GESTÃO ORÇAMENTÁRIA

Departamento de Contabilidade - Orçamento-Programa de 2024 - R\$ 1,00

Quadro Detalhado da Despesa Fixada por Unidade Orçamentária, Ações, Fonte de Recurso, Modalidade de Aplicação e Elemento de Despesa - Q.D.D.

156

Classificação Institucional Funcional Programática				Dotação	%
Fonte de Recurso/Modalidade de Aplicação/Elemento de Despesa		Esfera		Orçamentária	
02.060	SECRETARIA DE FINANÇAS, PLANEJAMENTO E GESTÃO ORÇAMENTÁRIA			5.879.500	7
000108	3390.91 99 Sentenças Judiciais	Fiscal		80.000	0
	Aplicações Diretas			2.500.000	3
000109	4690.91 99 Sentenças Judiciais	Fiscal		2.500.000	3
	17200000 Transferências da União Referentes às participações na exploração de Petróleo e Gás Natural destinadas ao FEP - Lei 9.478/1997			177.500	0
	Aplicações Diretas			15.000	0
000873	3190.91 99 Sentenças Judiciais	Fiscal		15.000	0
	Aplicações Diretas			15.000	0
000874	3390.91 99 Sentenças Judiciais	Fiscal		15.000	0
	Aplicações Diretas			147.500	0
000875	4690.91 99 Sentenças Judiciais	Fiscal		147.500	0
28 843 0001	0007 Amortização e Encargos da Dívida com o PASEP			150.000	0
	Quitar dívida junto ao PASEP				
	15001000 Recursos Livres (Ordinário)			150.000	0
	Aplicações Diretas			150.000	0
000111	4690.71 99 Principal Da Dívida Contratual Resgatado	Fiscal		150.000	0
04 123 2001	2011 Manter as Atividades da Secretaria de Finanças, Planejamento e Gestão Orçamentária			948.500	1
	Manter a Secretaria de Finanças, Planejamento e Gestão Orçamentária				
	15001000 Recursos Livres (Ordinário)			858.500	1
	Aplicações Diretas			305.000	0
000112	3190.04 99 Contratação Por Tempo Determinado	Fiscal		3.000	0
000113	3190.11 99 Vencimentos E Vantagens Fixas - Pessoal Civil	Fiscal		200.000	0
000114	3190.13 99 Obrigações Patronais	Fiscal		100.000	0
000115	3190.92 99 Despesas De Exercicios Anteriores	Fiscal		2.000	0
	Transferências A Instituições Privadas Sem Fins Lucrativos			500	0
000116	3350.41 99 Contribuições	Fiscal		500	0
	Aplicações Diretas			541.000	1
000118	3390.14 99 Diárias - Civil	Fiscal		12.000	0
000119	3390.30 99 Material De Consumo	Fiscal		89.000	0
000120	3390.33 99 Passagens E Despesas Com Locomoção	Fiscal		3.000	0
000121	3390.35 99 Serviços De Consultoria	Fiscal		120.000	0
000122	3390.36 99 Outros Serviços De Terceiros - Pessoa Física	Fiscal		15.000	0
000123	3390.39 99 Outros Serviços De Terceiros - Pessoa Jurídica	Fiscal		260.000	0
000124	3390.40 99 Serviços De Tecnologia Da Informação E Comunicação - Pj	Fiscal		2.000	0
000125	3390.47 99 Obrigações Tributárias E Contributivas	Fiscal		5.000	0
000126	3390.92 99 Despesas De Exercicios Anteriores	Fiscal		30.000	0
000127	3390.93 99 Indenizações E Restituições	Fiscal		5.000	0
	Aplicações Diretas			12.000	0
000128	4490.52 99 Equipamentos E Material Permanente	Fiscal		12.000	0
	17000000 Outras Transferências de Convênios ou Instrumentos Congêneres da União			5.000	0
	Aplicações Diretas			5.000	0
000998	3390.93 99 Indenizações E Restituições	Fiscal		5.000	0
	17200000 Transferências da União Referentes às participações na exploração de Petróleo e Gás Natural destinadas ao FEP - Lei 9.478/1997			85.000	0
	Aplicações Diretas			85.000	0
000877	3390.30 99 Material De Consumo	Fiscal		40.000	0
000878	3390.36 99 Outros Serviços De Terceiros - Pessoa Física	Fiscal		30.000	0
000879	3390.39 99 Outros Serviços De Terceiros - Pessoa Jurídica	Fiscal		15.000	0
04 126 2001	2013 Manutenção do Programa SIAFIC			148.500	0

**Prefeitura Municipal de Piancó**

SECRETARIA DE FINANÇAS, PLANEJ.E GESTÃO ORÇAMENTÁRIA

Departamento de Contabilidade - Orçamento-Programa de 2024 - R\$ 1,00

Quadro Detalhado da Despesa Fixada por Unidade Orçamentária, Ações, Fonte de Recurso, Modalidade de Aplicação e Elemento de Despesa - Q.D.D.

Classificação Institucional Funcional Programática		Fonte de Recurso/Modalidade de Aplicação/Elemento de Despesa		Esfera	Dotação Orçamentária	%		
02.060	SECRETARIA DE FINANÇAS, PLANEJAMENTO E GESTÃO ORÇAMENTÁRIA				5.879.500	7		
Manter Programa SIAFIC - Sistema Único e Integrado de Execução Orçamentária, Administração Financeira e Controle, integrando dados orçamentários do município em um mesmo ambiente virtual com a finalidade de transparência em relação aos recursos públicos.								
15001000	Recursos Livres (Ordinário)				148.500	0		
	Aplicações Diretas				148.000	0		
000132	3390.30	99	Material De Consumo	Fiscal	3.000	0		
000134	3390.36	99	Outros Serviços De Terceiros - Pessoa Física	Fiscal	5.000	0		
000135	3390.39	99	Outros Serviços De Terceiros - Pessoa Jurídica	Fiscal	10.000	0		
000136	3390.40	99	Serviços De Tecnologia Da Informação E Comunicação - Pj	Fiscal	130.000	0		
	Aplicações Diretas				500	0		
000137	4490.52	99	Equipamentos E Material Permanente	Fiscal	500	0		
	Pessoal e Encargos Sociais	Juros e Encargos da Dívida	Outras Despesas Correntes	Investimentos	Inversões Financeiras	Amortização da Dívida	Reserva de Contigência	
Fiscal:	480.000		1.338.500	12.500		4.048.500	5.879.500	7
Seguridade:							0	0
Total:	480.000		1.338.500	12.500		4.048.500	5.879.500	7

**Prefeitura Municipal de Piancó**

SECRETARIA DE FINANÇAS, PLANEJ.E GESTÃO ORÇAMENTÁRIA

Departamento de Contabilidade - Orçamento-Programa de 2024 - R\$ 1,00

Quadro Detalhado da Despesa Fixada por Unidade Orçamentária, Ações, Fonte de Recurso, Modalidade de Aplicação e Elemento de Despesa - Q.D.D.

158

Classificação Institucional Funcional Programática					Dotação		
Fonte de Recurso/Modalidade de Aplicação/Elemento de Despesa				Esfera	Orçamentária	%	
02.070	SECRETARIA DE DESENVOLVIMENTO RURAL, SUSTENTÁVEL E AGRONEGÓCIOS					2.875.550	3
20	606	1005	1003 Estruturação, Implantação, Ampliação e/ou Melhoria Infraestrutura Rural		1.745.000	2	
Implantar Infraestrutura e Serviços Rurais através da construção de pavimentação, adequação e/ou abertura de estradas vicinais, passagens molhadas, mata burros, pontes; implantação, ampliação e modernização da infraestrutura hídrica através da construção, ampliação e/ou reconstrução de açudes, barreiros, barragens, cisternas, perfuração e instalação de poços (amazonas, artesianos, cacimbões); aquisição de veículos, máquinas e equipamentos agrícolas e equipamentos diversos, entre outras ações que possam melhorar e apoiar a implementação e expansão dos investimentos que beneficiem coletivamente a população das comunidades rurais.							
15001000 Recursos Livres (Ordinário)					95.000	0	
Aplicações Diretas					95.000	0	
000138	4490.51	99	Obras E Instalações	Fiscal	50.000	0	
000131	4490.52	99	Equipamentos E Material Permanente	Fiscal	45.000	0	
17000000 Outras Transferências de Convênios ou Instrumentos Congêneres da União					1.580.000	2	
Aplicações Diretas					1.580.000	2	
000139	4490.51	99	Obras E Instalações	Fiscal	1.500.000	2	
000133	4490.52	99	Equipamentos E Material Permanente	Fiscal	80.000	0	
17010000 Outras Transferências de Convênios ou Instrumentos Congêneres dos Estados					70.000	0	
Aplicações Diretas					70.000	0	
000813	4490.51	99	Obras E Instalações	Fiscal	50.000	0	
000814	4490.52	99	Equipamentos E Material Permanente	Fiscal	20.000	0	
26	782	1005	2014 Recuperação e Manutenção de Estradas Vicinais		55.500	0	
Melhorar as condições de tráfegos nas estradas vicinais, recuperar e adequar pois do ponto de vista econômico, são responsáveis pelo escoamento da produção agrícola e o conseqüente abastecimento das zonas urbanas. Também, são através delas que os insumos agrícolas necessários as produções chegam às propriedades rurais.							
15001000 Recursos Livres (Ordinário)					50.000	0	
Aplicações Diretas					50.000	0	
000144	3390.30	99	Material De Consumo	Fiscal	3.000	0	
000146	3390.36	99	Outros Serviços De Terceiros - Pessoa Física	Fiscal	7.000	0	
000148	3390.39	99	Outros Serviços De Terceiros - Pessoa Jurídica	Fiscal	40.000	0	
17500000 Recursos da Contribuição de Intervenção no Domínio Econômico - CIDE					5.500	0	
Aplicações Diretas					5.500	0	
000145	3390.30	99	Material De Consumo	Fiscal	2.500	0	
000147	3390.36	99	Outros Serviços De Terceiros - Pessoa Física	Fiscal	2.000	0	
000149	3390.39	99	Outros Serviços De Terceiros - Pessoa Jurídica	Fiscal	1.000	0	
20	122	2001	2015 Manter as atividades da Secretaria de Desenvolvimento Rural, Sustentável e Agronegócios		1.035.050	1	
Manter as atividades da Secretaria de Desenvolvimento Rural e Sustentável e Agronegócios desenvolvendo ações voltadas para a aplicação de mecanismos de garantia da qualidade orgânica, o fomento à inovação no agronegócio, o apoio ao uso e manejo sustentável; apoiar o pequeno produtor rural através de corte de terras, aquisição de defensivos agrícolas, insumos, sementes, distribuição de mudas frutíferas, kits de irrigação, assistência técnica; promover a recuperação de açudes, barreiros e barragens disponibilizando o uso da água para o consumo próprio ou para a produção de alimentos e a criação de animais, entre outros.							
15001000 Recursos Livres (Ordinário)					1.024.050	1	
Aplicações Diretas					186.000	0	
000151	3190.04	99	Contratação Por Tempo Determinado	Fiscal	25.000	0	
000152	3190.11	99	Vencimentos E Vantagens Fixas - Pessoal Civil	Fiscal	130.000	0	
000153	3190.13	99	Obrigações Patronais	Fiscal	30.000	0	
000154	3190.92	99	Despesas De Exercícios Anteriores	Fiscal	1.000	0	
Transferências A Instituições Privadas Sem Fins Lucrativos					10.000	0	

**Prefeitura Municipal de Piancó**

SECRETARIA DE FINANÇAS, PLANEJ.E GESTÃO ORÇAMENTÁRIA

Departamento de Contabilidade - Orçamento-Programa de 2024 - R\$ 1,00

Quadro Detalhado da Despesa Fixada por Unidade Orçamentária, Ações, Fonte de Recurso, Modalidade de Aplicação e Elemento de Despesa - Q.D.D.

159

Classificação Institucional Funcional Programática				Dotação		
Fonte de Recurso/Modalidade de Aplicação/Elemento de Despesa		Esfera		Orçamentária	%	
02.070	SECRETARIA DE DESENVOLVIMENTO RURAL, SUSTENTÁVEL E AGRONEGÓCIOS			2.875.550	3	
000155	3350.41 99 Contribuições	Fiscal		10.000	0	
	Aplicações Diretas			810.050	1	
000156	3390.14 99 Diárias - Civil	Fiscal		1.000	0	
000157	3390.30 99 Material De Consumo	Fiscal		475.550	1	
000159	3390.33 99 Passagens E Despesas Com Locomoção	Fiscal		500	0	
000160	3390.36 99 Outros Serviços De Terceiros - Pessoa Física	Fiscal		20.000	0	
000161	3390.39 99 Outros Serviços De Terceiros - Pessoa Jurídica	Fiscal		270.000	0	
000162	3390.40 99 Serviços De Tecnologia Da Informação E Comunicação - Pj	Fiscal		1.000	0	
000163	3390.47 99 Obrigações Tributárias E Contributivas	Fiscal		1.000	0	
000164	3390.92 99 Despesas De Exercícios Anteriores	Fiscal		40.000	0	
000165	3390.93 99 Indenizações E Restituições	Fiscal		1.000	0	
	Aplicações Diretas			18.000	0	
000167	4490.51 99 Obras E Instalações	Fiscal		10.000	0	
000168	4490.52 99 Equipamentos E Material Permanente	Fiscal		3.000	0	
000170	4490.61 99 Aquisição De Imóveis	Fiscal		2.000	0	
000171	4490.92 99 Despesas De Exercícios Anteriores	Fiscal		3.000	0	
	17000000 Outras Transferências de Convênios ou Instrumentos Congêneres da União			10.000	0	
	Aplicações Diretas			10.000	0	
000166	3390.93 99 Indenizações E Restituições	Fiscal		10.000	0	
	17550000 Recursos de Alienação de Bens/Ativos - Administração Direta			1.000	0	
	Aplicações Diretas			1.000	0	
000169	4490.52 99 Equipamentos E Material Permanente	Fiscal		1.000	0	
20 606 1005 2017	Contribuição ao Fundo Seguro Safra			40.000	0	
	Contribuir para o Fundo Seguro Safra como forma de garantir renda mínima a agricultores de localidades atingidas sistematicamente por situação de emergência ou calamidade					
	15001000 Recursos Livres (Ordinário)			40.000	0	
	Transferências A Instituições Privadas Sem Fins Lucrativos			40.000	0	
000179	3350.41 99 Contribuições	Fiscal		40.000	0	
	Pessoal e Encargos Sociais					
	Juros e Encargos da Dívida					
	Outras Despesas Correntes					
	Investimentos					
	Inversões Financeiras					
	Amortização da Dívida					
	Reserva de Contigência					
Fiscal:	186.000		925.550	1.764.000	2.875.550	3
Seguridade:					0	0
Total:	186.000		925.550	1.764.000	2.875.550	3

**Prefeitura Municipal de Piancó**

SECRETARIA DE FINANÇAS, PLANEJ.E GESTÃO ORÇAMENTÁRIA

Departamento de Contabilidade - Orçamento-Programa de 2024 - R\$ 1,00

Quadro Detalhado da Despesa Fixada por Unidade Orçamentária, Ações, Fonte de Recurso, Modalidade de Aplicação e Elemento de Despesa - Q.D.D.

160

Classificação Institucional Funcional Programática				Dotação	%
Fonte de Recurso/Modalidade de Aplicação/Elemento de Despesa			Esfera	Orçamentária	
02.080	SEC. DE INFRA ESTRUTURA E MEIO AMBIENTE			6.468.000	7
15 451 1005 1007	Implantação, Ampliação e/ou Melhoria de Infraestrutura Urbana.			1.988.000	2
	Pavimentação e qualificação de vias urbanas (asfáltica e/ou em paralelepípedo); drenagem em pontos críticos na sede do município; recuperação, esgotamento e urbanização de ruas; construção, ampliação e/ou reforma de praças, jardins, parques infantis e canteiros; construção, reforma, e/ou ampliação de galerias; recapeamento asfáltico; construção de portal; Construção e/ou Ampliação de Cemitério Público; Reforma e/ ou Ampliação do Mercado Público Municipal; Conclusão do Matadouro/Abatedouro de Animais; Construção das Unidades Habitacionais, aquisição de máquinas, veículos e equipamentos entre outros serviços e ações que melhorem a vida dos municípios de Piancó.				
	15001000 Recursos Livres (Ordinário)			95.000	0
	Aplicações Diretas			95.000	0
000182 4490.51 99	Obras E Instalações		Fiscal	50.000	0
000099 4490.52 99	Equipamentos E Material Permanente		Fiscal	45.000	0
	17000000 Outras Transferências de Convênios ou Instrumentos Congêneres da União			1.678.000	2
	Aplicações Diretas			1.678.000	2
000183 4490.51 99	Obras E Instalações		Fiscal	1.600.000	2
000101 4490.52 99	Equipamentos E Material Permanente		Fiscal	78.000	0
	17010000 Outras Transferências de Convênios ou Instrumentos Congêneres dos Estados			70.000	0
	Aplicações Diretas			70.000	0
000815 4490.51 99	Obras E Instalações		Fiscal	50.000	0
000816 4490.52 99	Equipamentos E Material Permanente		Fiscal	20.000	0
	17210000 Transferências da União Referentes a Cessão Onerosa de Petróleo - Lei nº 13.885/2019			145.000	0
	Aplicações Diretas			145.000	0
000954 4490.51 99	Obras E Instalações		Fiscal	100.000	0
000117 4490.52 99	Equipamentos E Material Permanente		Fiscal	45.000	0
15 122 2001 2018	Manutenção das Atividades da Secretaria de Infra-Estrutura e Meio-Ambiente			3.176.000	4
	Manter as atividades desenvolvidas pela Secretaria de Infra-Estrutura e Meio-Ambiente				
	15001000 Recursos Livres (Ordinário)			2.982.000	3
	Aplicações Diretas			1.805.000	2
000191 3190.04 99	Contratação Por Tempo Determinado		Fiscal	1.100.000	1
000192 3190.11 99	Vencimentos E Vantagens Fixas - Pessoal Civil		Fiscal	600.000	1
000193 3190.13 99	Obrigações Patronais		Fiscal	100.000	0
000194 3190.92 99	Despesas De Exercícios Anteriores		Fiscal	5.000	0
	Transferências A Instituições Privadas Sem Fins Lucrativos			500	0
000195 3350.41 99	Contribuições		Fiscal	500	0
	Aplicações Diretas			1.152.500	1
000196 3390.14 99	Diárias - Civil		Fiscal	1.000	0
000197 3390.30 99	Material De Consumo		Fiscal	610.000	1
000198 3390.33 99	Passagens E Despesas Com Locomoção		Fiscal	500	0
000199 3390.35 99	Serviços De Consultoria		Fiscal	1.000	0
000200 3390.36 99	Outros Serviços De Terceiros - Pessoa Física		Fiscal	130.000	0
000201 3390.39 99	Outros Serviços De Terceiros - Pessoa Jurídica		Fiscal	350.000	0
000202 3390.40 99	Serviços De Tecnologia Da Informação E Comunicação - Pj		Fiscal	1.000	0
000129 3390.41 99	Contribuições		Fiscal	1.000	0
000203 3390.47 99	Obrigações Tributárias E Contributivas		Fiscal	5.000	0
000204 3390.92 99	Despesas De Exercícios Anteriores		Fiscal	50.000	0
000205 3390.93 99	Indenizações E Restituições		Fiscal	3.000	0
	Aplicações Diretas			21.000	0
000207 4490.51 99	Obras E Instalações		Fiscal	10.000	0
000208 4490.52 99	Equipamentos E Material Permanente		Fiscal	10.000	0
000210 4490.92 99	Despesas De Exercícios Anteriores		Fiscal	1.000	0
	Aplicações Diretas			3.000	0

**Prefeitura Municipal de Piancó**

SECRETARIA DE FINANÇAS, PLANEJ.E GESTÃO ORÇAMENTÁRIA

Departamento de Contabilidade - Orçamento-Programa de 2024 - R\$ 1,00

Quadro Detalhado da Despesa Fixada por Unidade Orçamentária, Ações, Fonte de Recurso, Modalidade de Aplicação e Elemento de Despesa - Q.D.D.

161

Classificação Institucional Funcional Programática				Dotação		
Fonte de Recurso/Modalidade de Aplicação/Elemento de Despesa			Esfera	Orçamentária	%	
02.080	SEC. DE INFRA ESTRUTURA E MEIO AMBIENTE			6.468.000	7	
000211	4590.61 99	Aquisição De Imóveis	Fiscal	3.000	0	
	17000000	Outras Transferências de Convênios ou Instrumentos Congêneres da União		50.000	0	
		Aplicações Diretas		50.000	0	
000206	3390.93 99	Indenizações E Restituições	Fiscal	50.000	0	
	17200000	Transferências da União Referentes às participações na exploração de Petróleo e Gás Natural destinadas ao FEP - Lei 9.478/1997		140.000	0	
		Aplicações Diretas		140.000	0	
000881	3390.30 99	Material De Consumo	Fiscal	60.000	0	
000892	3390.36 99	Outros Serviços De Terceiros - Pessoa Física	Fiscal	30.000	0	
000893	3390.39 99	Outros Serviços De Terceiros - Pessoa Jurídica	Fiscal	50.000	0	
	17550000	Recursos de Alienação de Bens/Ativos - Administração Direta		4.000	0	
		Aplicações Diretas		4.000	0	
000209	4490.52 99	Equipamentos E Material Permanente	Fiscal	4.000	0	
18	542 1005	2019 Manutenção da Destinação Final dos Resíduos Sólidos em Aterro Sanitário		300.000	0	
		Manter o aterro sanitário de forma que a disposição final do lixo atinja seu objetivo que é evitar danos e riscos à saúde pública e à segurança dos cidadãos, além de minimizar os efeitos negativos sobre o meio ambiente.				
	15001000	Recursos Livres (Ordinário)		300.000	0	
		Aplicações Diretas		300.000	0	
000212	3390.39 99	Outros Serviços De Terceiros - Pessoa Jurídica	Fiscal	300.000	0	
25	752 1005	2020 Manutenção das Atividades de Iluminação Pública		1.004.000	1	
		Manutenção das Atividades de Iluminação Pública.				
	15001000	Recursos Livres (Ordinário)		24.000	0	
		Aplicações Diretas		24.000	0	
000213	3390.30 99	Material De Consumo	Fiscal	2.000	0	
000214	3390.36 99	Outros Serviços De Terceiros - Pessoa Física	Fiscal	2.000	0	
000215	3390.39 99	Outros Serviços De Terceiros - Pessoa Jurídica	Fiscal	20.000	0	
	17510000	Recursos da Contribuição para o Custeio do Serviço de Iluminação Pública - COSIP		980.000	1	
		Aplicações Diretas		980.000	1	
000216	3390.39 99	Outros Serviços De Terceiros - Pessoa Jurídica	Fiscal	900.000	1	
000217	3390.92 99	Despesas De Exercícios Anteriores	Fiscal	80.000	0	
		Pessoal e Encargos Sociais				
		Juros e Encargos da Dívida				
		Outras Despesas Correntes				
		Investimentos				
		Inversões Financeiras				
		Amortização da Dívida				
		Reserva de Contingência				
Fiscal:	1.805.000	2.647.000	2.013.000	3.000	6.468.000	7
Seguridade:					0	0
Total:	1.805.000	2.647.000	2.013.000	3.000	6.468.000	7

**Prefeitura Municipal de Piancó**

SECRETARIA DE FINANÇAS, PLANEJ.E GESTÃO ORÇAMENTÁRIA

Departamento de Contabilidade - Orçamento-Programa de 2024 - R\$ 1,00

Quadro Detalhado da Despesa Fixada por Unidade Orçamentária, Ações, Fonte de Recurso, Modalidade de Aplicação e Elemento de Despesa - Q.D.D.

162

Classificação Institucional Funcional Programática			Esfera	Dotação Orçamentária	%
Fonte de Recurso/Modalidade de Aplicação/Elemento de Despesa					
02.090	SECRETARIA DE SAUDE			4.922.500	6
10	301	1003	1011 Implantação, Ampliação e Estruturação de Infraestrutura em Saúde	1.095.500	1
			Implantar, ampliar e estruturar a infraestrutura em Saúde do município de Piancó, com a construção de Melhorias Sanitárias Domiciliares, Ações de Saneamento Básico, Melhorias Habitacionais, Implantação e Ampliação do Sistema de Abastecimento D'água (infraestrutura hidrica), construção, ampliação e/ou reforma de prédios para a saúde; aquisição de equipamentos e veículos (ambulância/ou unidade móvel, motos...); Implantação do Sistema de Resíduos Sólidos, entre outras ações.		
			15001002 Recursos não Vinculados de Impostos - Saúde	100.000	0
			Aplicações Diretas	100.000	0
000218	4490.51	99	Obras E Instalações	50.000	0
000433	4490.52	99	Equipamentos E Material Permanente	50.000	0
			16310000 Transferências do Governo Federal referentes a Convênios e Instrumentos Congêneres vinculados à Saúde	895.500	1
			Aplicações Diretas	895.500	1
000219	4490.51	99	Obras E Instalações	800.000	1
000430	4490.52	99	Equipamentos E Material Permanente	95.500	0
			16320000 Transferências do Estado referentes a Convênios e Instrumentos Congêneres vinculados à Saúde	100.000	0
			Aplicações Diretas	100.000	0
000439	4490.51	99	Obras E Instalações	60.000	0
000602	4490.52	99	Equipamentos E Material Permanente	40.000	0
10	301	1003	2021 Manutenção as Atividades da Secretaria de Saúde	3.797.000	4
			Manter as ações administrativas desenvolvidas junto a Secretaria de Saúde		
			15001002 Recursos não Vinculados de Impostos - Saúde	3.791.000	4
			Aplicações Diretas	3.357.000	4
000233	3190.04	99	Contratação Por Tempo Determinado	50.000	0
000234	3190.11	99	Vencimentos E Vantagens Fixas - Pessoal Civil	3.000.000	3
000235	3190.13	99	Obrigações Patronais	300.000	0
000236	3190.91	99	Sentenças Judiciais	5.000	0
000237	3190.92	99	Despesas De Exercícios Anteriores	2.000	0
			Transferências A Instituições Privadas Sem Fins Lucrativos	1.000	0
000238	3350.41	99	Contribuições	500	0
000239	3350.43	99	Subvenções Sociais	500	0
			Aplicações Diretas	424.000	0
000240	3390.14	99	Diárias - Civil	6.000	0
000241	3390.18	99	Auxílio Financeiro A Estudantes	500	0
000242	3390.30	99	Material De Consumo	140.000	0
000243	3390.31	99	Premiações Culturais, Artísticas, Científicas, Desportivas E Outras	500	0
000626	3390.33	99	Passagens E Despesas Com Locomoção	1.000	0
000244	3390.36	99	Outros Serviços De Terceiros - Pessoa Física	100.000	0
000245	3390.39	99	Outros Serviços De Terceiros - Pessoa Jurídica	120.000	0
000246	3390.40	99	Serviços De Tecnologia Da Informação E Comunicação - Pj	500	0
000247	3390.48	99	Outros Auxílios Financeiros A Pessoas Físicas	500	0
000248	3390.91	99	Sentenças Judiciais	1.000	0
000249	3390.92	99	Despesas De Exercícios Anteriores	50.000	0
000250	3390.93	99	Indenizações E Restituições	4.000	0
			Aplicações Diretas	9.000	0
000252	4490.51	99	Obras E Instalações	2.000	0
000253	4490.52	99	Equipamentos E Material Permanente	5.000	0
000255	4490.61	99	Aquisição De Imóveis	2.000	0
			16310000 Transferências do Governo Federal referentes a Convênios e Instrumentos Congêneres vinculados à Saúde	5.000	0

**Prefeitura Municipal de Piancó**

SECRETARIA DE FINANÇAS, PLANEJ.E GESTÃO ORÇAMENTÁRIA

Departamento de Contabilidade - Orçamento-Programa de 2024 - R\$ 1,00

Quadro Detalhado da Despesa Fixada por Unidade Orçamentária, Ações, Fonte de Recurso, Modalidade de Aplicação e Elemento de Despesa - Q.D.D.

163

Classificação Institucional Funcional Programática		Esfera	Dotação Orçamentária	%					
Fonte de Recurso/Modalidade de Aplicação/Elemento de Despesa									
02.090	SECRETARIA DE SAUDE		4.922.500	6					
	Aplicações Diretas		5.000	0					
000251	3390.93 99 Indenizações E Restituições	Seguridade	5.000	0					
	17550000 Recursos de Alienação de Bens/Ativos - Administração Direta		1.000	0					
	Aplicações Diretas		1.000	0					
000254	4490.52 99 Equipamentos E Material Permanente	Seguridade	1.000	0					
10 302 1003 2022	Contribuição ao Consórcio de Saúde do Vale do Piancó		30.000	0					
	Contribuir com o funcionamento do Consórcio Intermunicipal de Saúde da Região do Vale do Piancó oferecendo os serviços de saúde de forma a beneficiar a população do município de Piancó								
	15001002 Recursos não Vinculados de Impostos - Saúde		30.000	0					
	Transferências A Consórcios Públicos Mediante Contrato De Rateio		20.000	0					
000256	3371.70 99 Rateio Pela Participação Em Consórcio Público	Seguridade	20.000	0					
	Execução Orçamentária Delegada A Consórcios Públicos		10.000	0					
000257	4472.51 99 Obras E Instalacoes	Seguridade	10.000	0					
	Pessoal e Encargos Sociais	Juros e Encargos da Dívida	Outras Despesas Correntes	Investimentos	Inversões Financeiras	Amortização da Dívida	Reserva de Contigência		
Fiscal:								0	0
Seguridade:	3.357.000		450.000	1.115.500				4.922.500	6
Total:	3.357.000		450.000	1.115.500				4.922.500	6

**Prefeitura Municipal de Piancó**

SECRETARIA DE FINANÇAS, PLANEJ.E GESTÃO ORÇAMENTÁRIA

Departamento de Contabilidade - Orçamento-Programa de 2024 - R\$ 1,00

Quadro Detalhado da Despesa Fixada por Unidade Orçamentária, Ações, Fonte de Recurso, Modalidade de Aplicação e Elemento de Despesa - Q.D.D.

164

Classificação Institucional Funcional Programática				Dotação	%
Fonte de Recurso/Modalidade de Aplicação/Elemento de Despesa			Esfera	Orçamentária	
02.100	FUNDO MUNICIPAL DE SAÚDE			35.564.000	40
10 301 1003	1017 Bloco de Estruturação da Rede de Serviços Públicos de Saúde - Atenção Primária			1.010.000	1
	Estruturar a rede de atenção primária através da aquisição de equipamentos diversos do tipo: odontológico, hospitalar, gabinete odontológico, veículos (ambulância e outros), mobiliário em geral e outros equipamentos necessários para um bom funcionamento de rede de atenção básica da saúde do município; construir UBS na comunidade Genipapeiro e outras comunidades, Academias de Saúde(com infraestrutura, equipamentos e quadro de pessoal qualificado para a orientação de práticas corporais e atividade física e de lazer e modos de vida), ampliar, reformar, construir, prédios públicos da saúde com a finalidade de promover e melhorar o atendimento à população através de ações que envolvam os programas do NASF, SB, SF,Previne Brasil e outros, afim de prevenir doenças e reabilitar os enfermos, na sede do município e na zona rural.				
	15001002	Recursos não Vinculados de Impostos - Saúde		80.000	0
		Aplicações Diretas		80.000	0
000258	4490.51	99 Obras E Instalações	Seguridade	50.000	0
000260	4490.52	99 Equipamentos E Material Permanente	Seguridade	30.000	0
	16010000	Transferências Fundo a Fundo de Recursos do SUS provenientes do Governo Federal - Bloco de Estruturação da Rede de Serviços Públicos de Saúde		830.000	1
		Aplicações Diretas		830.000	1
000259	4490.51	99 Obras E Instalações	Seguridade	680.000	1
000261	4490.52	99 Equipamentos E Material Permanente	Seguridade	150.000	0
	16320000	Transferências do Estado referentes a Convênios e Instrumentos Congêneres vinculados à Saúde		100.000	0
		Aplicações Diretas		100.000	0
000942	4490.51	99 Obras E Instalações	Seguridade	60.000	0
000943	4490.52	99 Equipamentos E Material Permanente	Seguridade	40.000	0
10 302 1003	1018 Bloco de Estruturação da Rede de Serviços Públicos de Saúde - Atenção Especializada			980.000	1
	Estruturar as Unidades de de Atenção Especializada, através de construção, recuperação, reforma, aquisição de equipamentos diversos, mobiliário em geral, etc., para tender aos programas CAPS, SAMU, CEO, CER, CAPS, UA, entre outros, objetivando propiciar à população acesso a serviços qualificados, integrando-os aos demais níveis de atenção à saúde como: procedimentos especializados realizados por profissionais médicos, cirurgias ambulatoriais especializadas; procedimentos traumatológico-ortopédico; ações especializadas em odontologia, patologia clínica, anatomopatologia e citopatologia, radiodiagnóstico, exames ultra-sonográficos, diagnose, fisioterapia, terapias especializadas, próteses e órteses, anestesia), entre outras melhorias, objetivando o melhoramento de atendimento à população local.				
	15001002	Recursos não Vinculados de Impostos - Saúde		80.000	0
		Aplicações Diretas		80.000	0
000262	4490.51	99 Obras E Instalações	Seguridade	50.000	0
000264	4490.52	99 Equipamentos E Material Permanente	Seguridade	30.000	0
	16010000	Transferências Fundo a Fundo de Recursos do SUS provenientes do Governo Federal - Bloco de Estruturação da Rede de Serviços Públicos de Saúde		800.000	1
		Aplicações Diretas		800.000	1
000263	4490.51	99 Obras E Instalações	Seguridade	700.000	1
000265	4490.52	99 Equipamentos E Material Permanente	Seguridade	100.000	0
	16320000	Transferências do Estado referentes a Convênios e Instrumentos Congêneres vinculados à Saúde		100.000	0
		Aplicações Diretas		100.000	0
000939	4490.51	99 Obras E Instalações	Seguridade	60.000	0
000940	4490.52	99 Equipamentos E Material Permanente	Seguridade	40.000	0
10 303 1003	2023 Manutenção das Atividades das Ações e Serviços Públicos de Saúde - Bloco da Assistência Farmacêutica - SUS			182.000	0
	Promover o acesso da população a medicamentos e a insumos estratégicos, considerados essenciais, necessários para manutenção dos serviços de saúde no município.				

**Prefeitura Municipal de Piancó**

SECRETARIA DE FINANÇAS, PLANEJ.E GESTÃO ORÇAMENTÁRIA

Departamento de Contabilidade - Orçamento-Programa de 2024 - R\$ 1,00

Quadro Detalhado da Despesa Fixada por Unidade Orçamentária, Ações, Fonte de Recurso, Modalidade de Aplicação e Elemento de Despesa - Q.D.D.

165

Classificação Institucional Funcional Programática				Dotação	
Fonte de Recurso/Modalidade de Aplicação/Elemento de Despesa			Esfera	Orçamentária	%
02.100	FUNDO MUNICIPAL DE SAÚDE			35.564.000	40
16000000	Transferências Fundo a Fundo de Recursos do SUS provenientes do Governo Federal - Bloco de Manutenção das Ações e Serviços Públicos de Saúde			143.000	0
	Aplicações Diretas			6.000	0
000274	3190.04 99 Contratação Por Tempo Determinado		Seguridade	3.000	0
000275	3190.11 99 Vencimentos E Vantagens Fixas - Pessoal Civil		Seguridade	3.000	0
	Aplicações Diretas			137.000	0
000276	3390.30 99 Material De Consumo		Seguridade	135.000	0
000278	3390.36 99 Outros Serviços De Terceiros - Pessoa Física		Seguridade	1.000	0
000279	3390.39 99 Outros Serviços De Terceiros - Pessoa Jurídica		Seguridade	1.000	0
16210000	Transferências Fundo a Fundo de Recursos do SUS provenientes do Governo Estadual			39.000	0
	Aplicações Diretas			39.000	0
000277	3390.30 99 Material De Consumo		Seguridade	39.000	0
10 302 1003 2024	Manutenção das Atividades das Ações e Serviços Públicos de Saúde - Bloco Atenção Especializada-MAC - SUS			19.283.500	22
	Manter a Gestão da Atenção Especializada – CEO, CAPS, CER, SAMU, UPA, Laboratório de Análises Clínicas, Policlínica, Serviço Especializado para Terapia Multifuncional de Criança com TEA, entre outros, que compreende um conjunto de ações e serviços ambulatoriais e hospitalares que visam atender os principais problemas de saúde da população, cuja prática clínica demande a disponibilidade de profissionais especializados e a utilização de recursos tecnológicos de apoio diagnóstico e terapêutico; ações emergenciais de combate a pandemias e exemplo da COVID-19 entre outras ações.				
16000000	Transferências Fundo a Fundo de Recursos do SUS provenientes do Governo Federal - Bloco de Manutenção das Ações e Serviços Públicos de Saúde			18.000.000	20
	Aplicações Diretas			10.367.000	12
000281	3190.04 99 Contratação Por Tempo Determinado		Seguridade	900.000	1
000283	3190.11 99 Vencimentos E Vantagens Fixas - Pessoal Civil		Seguridade	8.817.000	10
000285	3190.13 99 Obrigações Patronais		Seguridade	600.000	1
000286	3190.92 99 Despesas De Exercícios Anteriores		Seguridade	50.000	0
	Aplicações Diretas			7.533.000	9
000287	3390.14 99 Diárias - Civil		Seguridade	500	0
000288	3390.18 99 Auxílio Financeiro A Estudantes		Seguridade	500	0
000289	3390.30 99 Material De Consumo		Seguridade	4.600.000	5
000290	3390.31 99 Premiações Culturais, Artísticas, Científicas, Desportivas E Outras		Seguridade	1.000	0
000291	3390.32 99 Material, Bem Ou Serviço Para Distribuição Gratuita		Seguridade	100.000	0
000292	3390.36 99 Outros Serviços De Terceiros - Pessoa Física		Seguridade	130.000	0
000293	3390.39 99 Outros Serviços De Terceiros - Pessoa Jurídica		Seguridade	1.900.000	2
000294	3390.40 99 Serviços De Tecnologia Da Informação E Comunicação - Pj		Seguridade	1.000	0
000295	3390.47 99 Obrigações Tributárias E Contributivas		Seguridade	200.000	0
000296	3390.92 99 Despesas De Exercícios Anteriores		Seguridade	500.000	1
000297	3390.93 99 Indenizações E Restituições		Seguridade	100.000	0
	Aplicações Diretas			100.000	0
000298	4490.52 99 Equipamentos E Material Permanente		Seguridade	100.000	0
16210000	Transferências Fundo a Fundo de Recursos do SUS provenientes do Governo Estadual			1.203.500	1
	Aplicações Diretas			250.000	0
000282	3190.04 99 Contratação Por Tempo Determinado		Seguridade	50.000	0
000284	3190.11 99 Vencimentos E Vantagens Fixas - Pessoal Civil		Seguridade	200.000	0
	Aplicações Diretas			953.500	1
000956	3390.30 99 Material De Consumo		Seguridade	60.000	0
000957	3390.36 99 Outros Serviços De Terceiros - Pessoa Física		Seguridade	20.000	0
000958	3390.39 99 Outros Serviços De Terceiros - Pessoa Jurídica		Seguridade	873.500	1
16320000	Transferências do Estado referentes a Convênios e Instrumentos Congêneres vinculados à Saúde			80.000	0
	Aplicações Diretas			80.000	0

**Prefeitura Municipal de Piancó**

SECRETARIA DE FINANÇAS, PLANEJ.E GESTÃO ORÇAMENTÁRIA

Departamento de Contabilidade - Orçamento-Programa de 2024 - R\$ 1,00

Quadro Detalhado da Despesa Fixada por Unidade Orçamentária, Ações, Fonte de Recurso, Modalidade de Aplicação e Elemento de Despesa - Q.D.D.

166

Classificação Institucional Funcional Programática				Dotação	
Fonte de Recurso/Modalidade de Aplicação/Elemento de Despesa			Esfera	Orçamentária	%
02.100	FUNDO MUNICIPAL DE SAÚDE			35.564.000	40
000945	3390.30 99	Material De Consumo	Seguridade	30.000	0
000946	3390.36 99	Outros Serviços De Terceiros - Pessoa Física	Seguridade	25.000	0
000947	3390.39 99	Outros Serviços De Terceiros - Pessoa Jurídica	Seguridade	25.000	0
10 301 1003 2025	Manutenção das Atividades das Ações e Serviços Públicos de Saúde - Bloco de Atenção Primária - RECURSOS PRÓPRIOS			581.000	1
	Manter os Serviços de Atenção Primária de Saúde, aplicando recursos do município em ações que contribuam para eficientizar a saúde municipal e atender ao Programa Nascer Piancó conforme Lei Municipal 1285/2017 alterada pela Lei Municipal 1311/2019; ações emergenciais de combate a pandemias e exemplo da COVID-19				
	15001000	Recursos Livres (Ordinário)		15.000	0
		Aplicações Diretas		15.000	0
000307	3390.32 99	Material, Bem Ou Serviço Para Distribuição Gratuita	Seguridade	15.000	0
	15001002	Recursos não Vinculados de Impostos - Saúde		566.000	1
		Aplicações Diretas		260.000	0
000299	3190.04 99	Contratação Por Tempo Determinado	Seguridade	5.000	0
000300	3190.11 99	Vencimentos E Vantagens Fixas - Pessoal Civil	Seguridade	200.000	0
000301	3190.13 99	Obrigações Patronais	Seguridade	50.000	0
000302	3190.92 99	Despesas De Exercícios Anteriores	Seguridade	5.000	0
		Aplicações Diretas		298.000	0
000303	3390.14 99	Diárias - Civil	Seguridade	1.000	0
000304	3390.18 99	Auxílio Financeiro A Estudantes	Seguridade	1.000	0
000305	3390.30 99	Material De Consumo	Seguridade	130.000	0
000306	3390.31 99	Premiações Culturais, Artísticas, Científicas, Desportivas E Outras	Seguridade	500	0
000308	3390.33 99	Passagens E Despesas Com Locomoção	Seguridade	500	0
000309	3390.36 99	Outros Serviços De Terceiros - Pessoa Física	Seguridade	40.000	0
000310	3390.39 99	Outros Serviços De Terceiros - Pessoa Jurídica	Seguridade	80.000	0
000311	3390.40 99	Serviços De Tecnologia Da Informação E Comunicação - Pj	Seguridade	4.000	0
000312	3390.41 99	Contribuições	Seguridade	500	0
000313	3390.47 99	Obrigações Tributárias E Contributivas	Seguridade	8.000	0
000314	3390.48 99	Outros Auxílios Financeiros A Pessoas Físicas	Seguridade	500	0
000315	3390.92 99	Despesas De Exercícios Anteriores	Seguridade	30.000	0
000316	3390.93 99	Indenizações E Restituições	Seguridade	2.000	0
		Aplicações Diretas		8.000	0
000317	4490.52 99	Equipamentos E Material Permanente	Seguridade	8.000	0
10 301 1003 2026	Manutenção das Atividades das Ações e Serviços Públicos de Saúde - Outros Programas do SUS			100.000	0
	Gerenciar os recursos financeiros destinados ao desenvolvimento das ações, promoção, proteção e recuperação da saúde, no âmbito da atenção básica, com a missão de trazer a saúde para perto do cidadão e dar ao profissional a especialização necessária a fim de que ele possa exercer seu trabalho com mais qualidade na promoção da saúde e na qualidade de vida do cidadão.				
	16000000	Transferências Fundo a Fundo de Recursos do SUS provenientes do Governo Federal - Bloco de Manutenção das Ações e Serviços Públicos de Saúde		100.000	0
		Aplicações Diretas		13.000	0
000318	3190.04 99	Contratação Por Tempo Determinado	Seguridade	5.000	0
000319	3190.11 99	Vencimentos E Vantagens Fixas - Pessoal Civil	Seguridade	5.000	0
000320	3190.13 99	Obrigações Patronais	Seguridade	2.000	0
000321	3190.92 99	Despesas De Exercícios Anteriores	Seguridade	1.000	0
		Aplicações Diretas		82.000	0
000322	3390.30 99	Material De Consumo	Seguridade	15.000	0
000323	3390.31 99	Premiações Culturais, Artísticas, Científicas, Desportivas E Outras	Seguridade	1.000	0
000324	3390.32 99	Material, Bem Ou Serviço Para Distribuição Gratuita	Seguridade	1.000	0

**Prefeitura Municipal de Piancó**

SECRETARIA DE FINANÇAS, PLANEJ.E GESTÃO ORÇAMENTÁRIA

Departamento de Contabilidade - Orçamento-Programa de 2024 - R\$ 1,00

Quadro Detalhado da Despesa Fixada por Unidade Orçamentária, Ações, Fonte de Recurso, Modalidade de Aplicação e Elemento de Despesa - Q.D.D.

167

Classificação Institucional Funcional Programática				Dotação	
Fonte de Recurso/Modalidade de Aplicação/Elemento de Despesa			Esfera	Orçamentária	%
02.100	FUNDO MUNICIPAL DE SAÚDE			35.564.000	40
000325	3390.36 99	Outros Serviços De Terceiros - Pessoa Física	Seguridade	30.000	0
000326	3390.39 99	Outros Serviços De Terceiros - Pessoa Jurídica	Seguridade	30.000	0
000327	3390.40 99	Serviços De Tecnologia Da Informação E Comunicação - Pj	Seguridade	1.000	0
000328	3390.47 99	Obrigações Tributárias E Contributivas	Seguridade	1.000	0
000329	3390.92 99	Despesas De Exercícios Anteriores	Seguridade	2.000	0
000330	3390.93 99	Indenizações E Restituições	Seguridade	1.000	0
		Aplicações Diretas		5.000	0
000331	4490.52 99	Equipamentos E Material Permanente	Seguridade	5.000	0
10 305 1003 2027	Manutenção das Atividades das Ações e Serviços Públicos de Saúde - Bloco Vigilância em Saúde - SUS			307.500	0
		Implementar e fortalecer a gestão de vigilância em saúde com o objetivo de prevenir e controlar as doenças infectocontagiosas, adotando um conjunto de ações que proporcione o conhecimento, a detecção ou prevenção de qualquer mudança nos fatores determinantes e condicionantes da saúde individual ou coletiva, com a finalidade de se recomendar e adotar as medidas de prevenção e controle das doenças ou agravos.			
16000000	Transferências Fundo a Fundo de Recursos do SUS provenientes do Governo Federal - Bloco de Manutenção das Ações e Serviços Públicos de Saúde			87.500	0
		Aplicações Diretas		73.500	0
000332	3190.04 99	Contratação Por Tempo Determinado	Seguridade	2.000	0
000333	3190.11 99	Vencimentos E Vantagens Fixas - Pessoal Civil	Seguridade	70.000	0
000334	3190.13 99	Obrigações Patronais	Seguridade	1.000	0
000335	3190.92 99	Despesas De Exercícios Anteriores	Seguridade	500	0
		Aplicações Diretas		13.500	0
000336	3390.14 99	Diárias - Civil	Seguridade	500	0
000337	3390.30 99	Material De Consumo	Seguridade	5.000	0
000338	3390.32 99	Material, Bem Ou Serviço Para Distribuição Gratuita	Seguridade	500	0
000339	3390.36 99	Outros Serviços De Terceiros - Pessoa Física	Seguridade	2.000	0
000340	3390.39 99	Outros Serviços De Terceiros - Pessoa Jurídica	Seguridade	4.000	0
000341	3390.47 99	Obrigações Tributárias E Contributivas	Seguridade	500	0
000342	3390.92 99	Despesas De Exercícios Anteriores	Seguridade	500	0
000343	3390.93 99	Indenizações E Restituições	Seguridade	500	0
		Aplicações Diretas		500	0
000344	4490.52 99	Equipamentos E Material Permanente	Seguridade	500	0
16040000	Transferências provenientes do Governo Federal destinadas ao vencimento dos agentes comunitários de saúde e dos agentes de combate às endemias.			220.000	0
		Aplicações Diretas		220.000	0
000898	3190.11 99	Vencimentos E Vantagens Fixas - Pessoal Civil	Seguridade	220.000	0
10 301 1003 2028	Manutenção das Atividades das Ações e Serviços Públicos de Saúde - Bloco de Atenção Primária - SUS			7.418.000	8
		Manter a Atenção Primária com a missão de trazer a saúde para perto do cidadão e dar ao profissional a especialização necessária a fim de que ele possa exercer seu trabalho com mais qualidade na promoção da saúde e na qualidade de vida do cidadão, junto aos programas NAS, Previne Brasil, ACS, ESF, Academia de Saúde, , Saúde Bucal, atender o Programa Nascer Piancó conforme Lei Municipal 1285/201 alterada pela Lei Municipal 1311/2019.entre outros			
16000000	Transferências Fundo a Fundo de Recursos do SUS provenientes do Governo Federal - Bloco de Manutenção das Ações e Serviços Públicos de Saúde			6.000.000	7
		Aplicações Diretas		3.214.000	4
000345	3190.04 99	Contratação Por Tempo Determinado	Seguridade	400.000	0
000346	3190.11 99	Vencimentos E Vantagens Fixas - Pessoal Civil	Seguridade	2.400.000	3
000347	3190.13 99	Obrigações Patronais	Seguridade	413.000	0
000348	3190.92 99	Despesas De Exercícios Anteriores	Seguridade	1.000	0

**Prefeitura Municipal de Piancó**

SECRETARIA DE FINANÇAS, PLANEJ.E GESTÃO ORÇAMENTÁRIA

Departamento de Contabilidade - Orçamento-Programa de 2024 - R\$ 1,00

Quadro Detalhado da Despesa Fixada por Unidade Orçamentária, Ações, Fonte de Recurso, Modalidade de Aplicação e Elemento de Despesa - Q.D.D.

168

Classificação Institucional Funcional Programática			Dotação	%
Fonte de Recurso/Modalidade de Aplicação/Elemento de Despesa		Esfera	Orçamentária	
02.100	FUNDO MUNICIPAL DE SAÚDE		35.564.000	40
	Aplicações Diretas		2.766.000	3
000349	3390.14 99 Diárias - Civil	Seguridade	1.000	0
000350	3390.18 99 Auxílio Financeiro A Estudantes	Seguridade	1.000	0
000351	3390.30 99 Material De Consumo	Seguridade	1.100.000	1
000352	3390.31 99 Premiações Culturais, Artísticas, Científicas, Desportivas E Outras	Seguridade	700.000	1
000353	3390.32 99 Material, Bem Ou Serviço Para Distribuição Gratuita	Seguridade	500	0
000354	3390.33 99 Passagens E Despesas Com Locomoção	Seguridade	500	0
000355	3390.36 99 Outros Serviços De Terceiros - Pessoa Física	Seguridade	80.000	0
000356	3390.39 99 Outros Serviços De Terceiros - Pessoa Jurídica	Seguridade	700.000	1
000357	3390.40 99 Serviços De Tecnologia Da Informação E Comunicação - Pj	Seguridade	1.000	0
000358	3390.47 99 Obrigações Tributárias E Contributivas	Seguridade	2.000	0
000359	3390.92 99 Despesas De Exercícios Anteriores	Seguridade	150.000	0
000360	3390.93 99 Indenizações E Restituições	Seguridade	30.000	0
	Aplicações Diretas		20.000	0
000361	4490.52 99 Equipamentos E Material Permanente	Seguridade	20.000	0
16040000	Transferências provenientes do Governo Federal destinadas ao vencimento dos agentes comunitários de saúde e dos agentes de combate às endemias.		1.300.000	1
	Aplicações Diretas		1.300.000	1
000895	3190.11 99 Vencimentos E Vantagens Fixas - Pessoal Civil	Seguridade	1.300.000	1
16320000	Transferências do Estado referentes a Convênios e Instrumentos Congêneres vinculados à Saúde		118.000	0
	Aplicações Diretas		118.000	0
000948	3390.30 99 Material De Consumo	Seguridade	50.000	0
000949	3390.36 99 Outros Serviços De Terceiros - Pessoa Física	Seguridade	25.000	0
000950	3390.39 99 Outros Serviços De Terceiros - Pessoa Jurídica	Seguridade	25.000	0
000611	3390.93 99 Indenizações E Restituições	Seguridade	18.000	0
10 302 1003 2029	Manutenção das Atividades das Ações e Serviços Públicos de Saúde - Bloco Atenção Especializada-MAC - RECURSOS PRÓPRIOS		1.737.500	2
	Aplicar recursos do município em ações e serviços que visam atender aos principais problemas e agravos de saúde da população, cuja complexidade da assistência na prática clínica demande a disponibilidade de profissionais especializados e a utilização de recursos tecnológicos, para o apoio diagnóstico e tratamento. inclusive Serviço Especializado para Terapia Multifuncional de Criança com TEA			
15001000	Recursos Livres (Ordinário)		30.000	0
	Aplicações Diretas		30.000	0
000370	3390.32 99 Material, Bem Ou Serviço Para Distribuição Gratuita	Seguridade	30.000	0
15001002	Recursos não Vinculados de Impostos - Saúde		1.707.500	2
	Aplicações Diretas		564.000	1
000362	3190.04 99 Contratação Por Tempo Determinado	Seguridade	10.000	0
000363	3190.11 99 Vencimentos E Vantagens Fixas - Pessoal Civil	Seguridade	550.000	1
000364	3190.13 99 Obrigações Patronais	Seguridade	1.000	0
000365	3190.92 99 Despesas De Exercícios Anteriores	Seguridade	3.000	0
	Aplicações Diretas		1.139.500	1
000366	3390.14 99 Diárias - Civil	Seguridade	3.000	0
000367	3390.18 99 Auxílio Financeiro A Estudantes	Seguridade	500	0
000368	3390.30 99 Material De Consumo	Seguridade	500.000	1
000369	3390.31 99 Premiações Culturais, Artísticas, Científicas, Desportivas E Outras	Seguridade	500	0
000371	3390.33 99 Passagens E Despesas Com Locomoção	Seguridade	1.000	0
000372	3390.36 99 Outros Serviços De Terceiros - Pessoa Física	Seguridade	25.000	0
000373	3390.39 99 Outros Serviços De Terceiros - Pessoa Jurídica	Seguridade	450.000	1
000374	3390.40 99 Serviços De Tecnologia Da Informação E Comunicação - Pj	Seguridade	500	0
000375	3390.41 99 Contribuições	Seguridade	500	0
000376	3390.47 99 Obrigações Tributárias E Contributivas	Seguridade	8.000	0

**Prefeitura Municipal de Piancó**

SECRETARIA DE FINANÇAS, PLANEJ.E GESTÃO ORÇAMENTÁRIA

Departamento de Contabilidade - Orçamento-Programa de 2024 - R\$ 1,00

Quadro Detalhado da Despesa Fixada por Unidade Orçamentária, Ações, Fonte de Recurso, Modalidade de Aplicação e Elemento de Despesa - Q.D.D.

169

Classificação Institucional Funcional Programática				Dotação	
Fonte de Recurso/Modalidade de Aplicação/Elemento de Despesa			Esfera	Orçamentária	%
02.100	FUNDO MUNICIPAL DE SAÚDE			35.564.000	40
000377	3390.48 99	Outros Auxílios Financeiros A Pessoas Físicas	Seguridade	500	0
000378	3390.92 99	Despesas De Exercícios Anteriores	Seguridade	100.000	0
000379	3390.93 99	Indenizações E Restituições	Seguridade	50.000	0
		Aplicações Diretas		4.000	0
000380	4490.52 99	Equipamentos E Material Permanente	Seguridade	4.000	0
10 305 1003 2030	Manutenção das Atividades das Ações e Serviços Públicos de Saúde - Bloco Vigilância em Saúde - RECURSOS PRÓPRIOS			104.000	0
		Aplicar recursos do município para Implementar e fortalecer a gestão de vigilância em saúde com o objetivo de prevenir e controlar as doenças infectocontagiosas, adotando um conjunto de ações que proporcione o conhecimento, a detecção ou prevenção de qualquer mudança nos fatores determinantes e condicionantes da saúde individual ou coletiva, com a finalidade de se recomendar e adotar as medidas de prevenção e controle das doenças ou agravos..			
	15001000	Recursos Livres (Ordinário)		500	0
		Aplicações Diretas		500	0
000388	3390.32 99	Material, Bem Ou Serviço Para Distribuição Gratuita	Seguridade	500	0
	15001002	Recursos não Vinculados de Impostos - Saúde		103.500	0
		Aplicações Diretas		78.000	0
000381	3190.04 99	Contratação Por Tempo Determinado	Seguridade	22.000	0
000382	3190.11 99	Vencimentos E Vantagens Fixas - Pessoal Civil	Seguridade	40.000	0
000383	3190.13 99	Obrigações Patronais	Seguridade	15.000	0
000384	3190.92 99	Despesas De Exercícios Anteriores	Seguridade	1.000	0
		Aplicações Diretas		25.000	0
000385	3390.14 99	Diárias - Civil	Seguridade	500	0
000386	3390.30 99	Material De Consumo	Seguridade	12.000	0
000387	3390.31 99	Premiações Culturais, Artísticas, Científicas, Desportivas E Outras	Seguridade	500	0
000389	3390.36 99	Outros Serviços De Terceiros - Pessoa Física	Seguridade	5.000	0
000390	3390.39 99	Outros Serviços De Terceiros - Pessoa Jurídica	Seguridade	5.000	0
000391	3390.40 99	Serviços De Tecnologia Da Informação E Comunicação - Pj	Seguridade	500	0
000392	3390.92 99	Despesas De Exercícios Anteriores	Seguridade	500	0
000393	3390.93 99	Indenizações E Restituições	Seguridade	1.000	0
		Aplicações Diretas		500	0
000394	4490.52 99	Equipamentos E Material Permanente	Seguridade	500	0
10 303 1003 2031	Manutenção das Atividades das Ações e Serviços Públicos de Saúde - Bloco da Assistência Farmacêutica - RECURSOS PRÓPRIOS			119.500	0
		Promover o acesso da população a medicamentos e a insumos estratégicos necessários para manutenção dos serviços de saúde, com recursos do município			
	15001002	Recursos não Vinculados de Impostos - Saúde		119.500	0
		Aplicações Diretas		7.500	0
000395	3190.04 99	Contratação Por Tempo Determinado	Seguridade	3.000	0
000396	3190.11 99	Vencimentos E Vantagens Fixas - Pessoal Civil	Seguridade	3.000	0
000397	3190.13 99	Obrigações Patronais	Seguridade	1.000	0
000398	3190.92 99	Despesas De Exercícios Anteriores	Seguridade	500	0
		Aplicações Diretas		111.000	0
000399	3390.30 99	Material De Consumo	Seguridade	100.000	0
000400	3390.36 99	Outros Serviços De Terceiros - Pessoa Física	Seguridade	5.000	0
000401	3390.39 99	Outros Serviços De Terceiros - Pessoa Jurídica	Seguridade	5.000	0
000402	3390.92 99	Despesas De Exercícios Anteriores	Seguridade	1.000	0
		Aplicações Diretas		1.000	0
000403	4490.52 99	Equipamentos E Material Permanente	Seguridade	1.000	0

**Prefeitura Municipal de Piancó**

SECRETARIA DE FINANÇAS, PLANEJ.E GESTÃO ORÇAMENTÁRIA

Departamento de Contabilidade - Orçamento-Programa de 2024 - R\$ 1,00

Quadro Detalhado da Despesa Fixada por Unidade Orçamentária, Ações, Fonte de Recurso, Modalidade de Aplicação e Elemento de Despesa - Q.D.D.

170

Classificação Institucional Funcional Programática		Fonte de Recurso/Modalidade de Aplicação/Elemento de Despesa		Esfera	Dotação Orçamentária	%		
02.100	FUNDO MUNICIPAL DE SAÚDE				35.564.000	40		
10	122	1003	2078 Manutenção do Bloco de Custeio das Ações e Serviços Públicos de Saúde – Gestão do SUS – Piso da Enfermagem		3.741.000	4		
			Atender ao repasse da assistência financeira complementar aos municípios para o pagamento do piso salarial dos profissionais da enfermagem					
		16050000	Assistência financeira da União destinada à complementação ao pagamento dos pisos salariais para profissionais da enfermagem		3.741.000	4		
			Aplicações Diretas		3.740.000	4		
000899	3190.04	99	Contratação Por Tempo Determinado	Seguridade	1.240.000	1		
000897	3190.11	99	Vencimentos E Vantagens Fixas - Pessoal Civil	Seguridade	2.500.000	3		
			Aplicações Diretas		1.000	0		
000905	3390.93	99	Indenizações E Restituições	Seguridade	1.000	0		
	Pessoal e Encargos Sociais	Juros e Encargos da Dívida	Outras Despesas Correntes	Investimentos	Inversões Financeiras	Amortização da Dívida	Reserva de Contingência	
Fiscal:							0	0
Seguridade:	20.093.000		13.342.000	2.129.000			35.564.000	40
Total:	20.093.000		13.342.000	2.129.000			35.564.000	40

**Prefeitura Municipal de Piancó**

SECRETARIA DE FINANÇAS, PLANEJ.E GESTÃO ORÇAMENTÁRIA

Departamento de Contabilidade - Orçamento-Programa de 2024 - R\$ 1,00

Quadro Detalhado da Despesa Fixada por Unidade Orçamentária, Ações, Fonte de Recurso, Modalidade de Aplicação e Elemento de Despesa - Q.D.D.

171

Classificação Institucional Funcional Programática				Dotação	%
Fonte de Recurso/Modalidade de Aplicação/Elemento de Despesa			Esfera	Orçamentária	
02.110	SECRETARIA DE DESENVOLVIMENTO SOCIAL E CIDADANIA			833.500	1
08 244 1004	2033 Manutenção das Atividades da Sec. de Desenvolvimento Social e Cidadania			612.500	1
	Manter as ações administrativas da Sec. de Desenvolvimento Social e Cidadania Conceder subvenções sociais e contribuições à Associação dos Portadores de Necessidades Especiais do Município de Piancó (APNEMP) para fins de implantação de seus programas assistenciais aos seus associados e a Organização não Governamental Aliança com Deus para fins de implantação de seus programas assistenciais e educacionais; construção do centro do idoso, etc. e outras ações que favoreçam a população em situação de vulnerabilidade social.				
	15001000	Recursos Livres (Ordinário)		612.500	1
		Aplicações Diretas		405.000	0
000440	3190.04	99	Contratação Por Tempo Determinado	Seguridade	95.000 0
000441	3190.11	99	Vencimentos E Vantagens Fixas - Pessoal Civil	Seguridade	260.000 0
000442	3190.13	99	Obrigações Patronais	Seguridade	50.000 0
		Transferências A Instituições Privadas Sem Fins Lucrativos		5.500	0
000443	3350.41	99	Contribuições	Seguridade	5.000 0
000444	3350.43	99	Subvenções Sociais	Seguridade	500 0
		Aplicações Diretas		190.000	0
000445	3390.14	99	Diárias - Civil	Seguridade	1.000 0
000446	3390.30	99	Material De Consumo	Seguridade	50.000 0
000447	3390.31	99	Premiações Culturais, Artísticas, Científicas, Desportivas E Outras	Seguridade	500 0
000448	3390.32	99	Material, Bem Ou Serviço Para Distribuição Gratuita	Seguridade	500 0
000449	3390.33	99	Passagens E Despesas Com Locomoção	Seguridade	500 0
000450	3390.36	99	Outros Serviços De Terceiros - Pessoa Física	Seguridade	30.000 0
000451	3390.39	99	Outros Serviços De Terceiros - Pessoa Jurídica	Seguridade	90.000 0
000452	3390.40	99	Serviços De Tecnologia Da Informação E Comunicação - Pj	Seguridade	500 0
000453	3390.47	99	Obrigações Tributárias E Contributivas	Seguridade	500 0
000454	3390.48	99	Outros Auxílios Financeiros A Pessoas Físicas	Seguridade	500 0
000455	3390.92	99	Despesas De Exercícios Anteriores	Seguridade	15.000 0
000456	3390.93	99	Indenizações E Restituições	Seguridade	1.000 0
		Aplicações Diretas		12.000	0
000457	4490.51	99	Obras E Instalações	Seguridade	2.000 0
000458	4490.52	99	Equipamentos E Material Permanente	Seguridade	10.000 0
08 244 1004	2034 Manter as Atividades dos Conselhos do Município de Piancó			212.000	0
	Manter os conselhos existentes: Conselho do Idoso, Segurança Alimentar, Conselho Tutelar, Conselho da Pessoa com Deficiência, Comissão de Trabalho e Emprego, Conselho da Mulher entre outros; Estruturar o conselho tutelar através de aquisição de equipamentos, mobiliários, veiculos e outros.				
	15001000	Recursos Livres (Ordinário)		212.000	0
		Aplicações Diretas		123.000	0
000459	3190.04	99	Contratação Por Tempo Determinado	Seguridade	3.000 0
000460	3190.11	99	Vencimentos E Vantagens Fixas - Pessoal Civil	Seguridade	100.000 0
000461	3190.13	99	Obrigações Patronais	Seguridade	20.000 0
		Aplicações Diretas		87.000	0
000462	3390.14	99	Diárias - Civil	Seguridade	500 0
000463	3390.30	99	Material De Consumo	Seguridade	50.000 0
000464	3390.33	99	Passagens E Despesas Com Locomoção	Seguridade	500 0
000465	3390.36	99	Outros Serviços De Terceiros - Pessoa Física	Seguridade	12.000 0
000466	3390.39	99	Outros Serviços De Terceiros - Pessoa Jurídica	Seguridade	12.000 0
000467	3390.47	99	Obrigações Tributárias E Contributivas	Seguridade	500 0
000468	3390.92	99	Despesas De Exercícios Anteriores	Seguridade	8.000 0
000469	3390.93	99	Indenizações E Restituições	Seguridade	3.500 0
		Aplicações Diretas		2.000	0

**Prefeitura Municipal de Piancó**

SECRETARIA DE FINANÇAS, PLANEJ.E GESTÃO ORÇAMENTÁRIA

Departamento de Contabilidade - Orçamento-Programa de 2024 - R\$ 1,00

Quadro Detalhado da Despesa Fixada por Unidade Orçamentária, Ações, Fonte de Recurso, Modalidade de Aplicação e Elemento de Despesa - Q.D.D.

172

Classificação Institucional Funcional Programática		Esfera	Dotação Orçamentária	%					
Fonte de Recurso/Modalidade de Aplicação/Elemento de Despesa									
02.110	SECRETARIA DE DESENVOLVIMENTO SOCIAL E CIDADANIA		833.500	1					
000470	4490.52 99 Equipamentos E Material Permanente	Seguridade	2.000	0					
08 243 1004	2035 Manutenção do Fundo Municipal dos Direitos da Criança e do Adolescente-FMDCA		4.500	0					
Manter o Fundo, proporcionando meios para o financiamento de programas e projetos voltados ao atendimento de crianças e adolescentes e que atendam diretamente as crianças e adolescentes, especialmente aqueles que se encontram em situação de vulnerabilidade pessoal ou social.									
	15001000 Recursos Livres (Ordinário)		4.500	0					
	Aplicações Diretas		4.500	0					
000471	3390.30 99 Material De Consumo	Seguridade	500	0					
000472	3390.32 99 Material, Bem Ou Serviço Para Distribuição Gratuita	Seguridade	500	0					
000473	3390.33 99 Passagens E Despesas Com Locomoção	Seguridade	1.000	0					
000474	3390.36 99 Outros Serviços De Terceiros - Pessoa Física	Seguridade	1.000	0					
000475	3390.39 99 Outros Serviços De Terceiros - Pessoa Jurídica	Seguridade	1.000	0					
000476	3390.93 99 Indenizações E Restituições	Seguridade	500	0					
08 241 1004	2036 Manutenção do Fundo Municipal dos Direitos do Idoso		4.500	0					
Manter o Fundo Municipal dos Direitos do Idoso financiando programas e ações voltadas à pessoa idosa, com o objetivo de assegurar os seus direitos sociais e criar condições para promover sua autonomia, integração e participação efetiva na sociedade.									
	15001000 Recursos Livres (Ordinário)		4.500	0					
	Aplicações Diretas		4.500	0					
000477	3390.30 99 Material De Consumo	Seguridade	1.000	0					
000478	3390.32 99 Material, Bem Ou Serviço Para Distribuição Gratuita	Seguridade	500	0					
000479	3390.33 99 Passagens E Despesas Com Locomoção	Seguridade	500	0					
000480	3390.36 99 Outros Serviços De Terceiros - Pessoa Física	Seguridade	1.000	0					
000481	3390.39 99 Outros Serviços De Terceiros - Pessoa Jurídica	Seguridade	1.000	0					
000482	3390.93 99 Indenizações E Restituições	Seguridade	500	0					
	Pessoal e Encargos Sociais	Juros e Encargos da Dívida	Outras Despesas Correntes	Investimentos	Inversões Financeiras	Amortização da Dívida	Reserva de Contigência		
Fiscal:								0	0
Seguridade:	528.000		291.500	14.000				833.500	1
Total:	528.000		291.500	14.000				833.500	1

**Prefeitura Municipal de Piancó**

SECRETARIA DE FINANÇAS, PLANEJ.E GESTÃO ORÇAMENTÁRIA

Departamento de Contabilidade - Orçamento-Programa de 2024 - R\$ 1,00

Quadro Detalhado da Despesa Fixada por Unidade Orçamentária, Ações, Fonte de Recurso, Modalidade de Aplicação e Elemento de Despesa - Q.D.D.

173

Classificação Institucional Funcional Programática				Dotação	
Fonte de Recurso/Modalidade de Aplicação/Elemento de Despesa			Esfera	Orçamentária	%
02.120	FUNDO MUNICIPAL DA ASSISTÊNCIA SOCIAL			4.171.400	5
08 244 1004 1021	Estruturação e Ampliação da Rede de Serviços e Programas Socioassistenciais e do Núcleo da Vigilância Socioassistencial e Afins			260.000	0
	Estruturar a rede de serviços da proteção social básica e especial, por meio da construção, ampliação, reforma e melhorias da infraestrutura de unidades públicas estatais, seguindo as normativas do SUAS e legislação complementar, podendo ainda adquirir equipamentos, mobiliário, veículos, modernização tecnológica, dentre outros, tendo em vista a necessidade de aprimorar o atendimento nas unidades de proteção social básica e especial reordenando-as de modo a se adequarem aos parâmetros exigidos pelas normativas legais específicas.				
	15001000 Recursos Livres (Ordinário)			60.000	0
	Aplicações Diretas			60.000	0
000483 4490.51 99	Obras E Instalações		Seguridade	50.000	0
000486 4490.52 99	Equipamentos E Material Permanente		Seguridade	10.000	0
	16600000 Transferência de Recursos do Fundo Nacional de Assistência Social - FNAS			100.000	0
	Aplicações Diretas			100.000	0
000484 4490.51 99	Obras E Instalações		Seguridade	80.000	0
000487 4490.52 99	Equipamentos E Material Permanente		Seguridade	20.000	0
	16650000 Transferências de Convênios e Instrumentos Congêneres vinculados à Assistência Social			100.000	0
	Aplicações Diretas			100.000	0
000485 4490.51 99	Obras E Instalações		Seguridade	80.000	0
000488 4490.52 99	Equipamentos E Material Permanente		Seguridade	20.000	0
08 244 1004 2037	Manutenção de Benefícios Eventuais			2.530.000	3
	Assistir cidadãos e as famílias por meio dos benefícios eventuais da Política de Assistência Social, de caráter suplementar e provisório, em virtude de nascimento, morte, situações de vulnerabilidade temporária e de calamidade pública, assegurados pela Lei Nº 8.742, de 07 de dezembro de 1993, Lei Orgânica de Assistência Social - LOAS, alterada pela Lei Nº 12.435, de 06 de julho de 2011, e integram organicamente as garantias do Sistema Único de Assistência Social - SUAS. Assegurados pela Lei Nº 8.742, de 07 de dezembro de 1993, Lei Orgânica de Assistência Social - LOAS, alterada pela Lei Nº 12.435, de 06 de julho de 2011, e integram organicamente as garantias do Sistema Único de Assistência Social - SUAS; atender também o Programa Nascer Piancó conforme Lei Municipal 1285/2017 alterada pela Lei Municipal 1311/2019 e a Lei Municipal 1274/2017 (Programa Assistencial Kit Bebe), entre outros benefícios.				
	15001000 Recursos Livres (Ordinário)			2.530.000	3
	Aplicações Diretas			2.530.000	3
000489 3390.32 99	Material, Bem Ou Serviço Para Distribuição Gratuita		Seguridade	40.000	0
000490 3390.48 99	Outros Auxílios Financeiros A Pessoas Físicas		Seguridade	2.490.000	3
08 244 1004 2038	Manutenção das Atividades Bloco da Proteção Social Básica - CRAS/PAIF e SCFV			195.000	0
	prevenir situações de risco por meio do desenvolvimento de potencialidades e aquisições, e o fortalecimento de vínculos familiares e comunitários, voltados à população que vive em situação de vulnerabilidade social decorrente da pobreza, privação (ausência de renda, precário ou nulo acesso aos serviços públicos, dentre outros) e, ou, fragilização de vínculos afetivos ? relacionais e de pertencimento social, bem como a manutenção dos serviços ofertados ou referenciados pelos Centros de Referência da Assistência Social - CRAS, considerando a rede existente, entre eles o PAIF, o SCFV para todos os ciclos da vida serviço no domicílio para as pessoas com deficiência e idosas.				
	16600000 Transferência de Recursos do Fundo Nacional de Assistência Social - FNAS			195.000	0
	Aplicações Diretas			108.500	0
000491 3190.04 99	Contratação Por Tempo Determinado		Seguridade	3.000	0
000492 3190.11 99	Vencimentos E Vantagens Fixas - Pessoal Civil		Seguridade	100.000	0
000493 3190.13 99	Obrigações Patronais		Seguridade	5.000	0
000494 3190.92 99	Despesas De Exercícios Anteriores		Seguridade	500	0
	Aplicações Diretas			86.000	0

**Prefeitura Municipal de Piancó**

SECRETARIA DE FINANÇAS, PLANEJ.E GESTÃO ORÇAMENTÁRIA

Departamento de Contabilidade - Orçamento-Programa de 2024 - R\$ 1,00

Quadro Detalhado da Despesa Fixada por Unidade Orçamentária, Ações, Fonte de Recurso, Modalidade de Aplicação e Elemento de Despesa - Q.D.D.

174

Classificação Institucional Funcional Programática				Dotação	
Fonte de Recurso/Modalidade de Aplicação/Elemento de Despesa			Esfera	Orçamentária	%
02.120	FUNDO MUNICIPAL DA ASSISTÊNCIA SOCIAL			4.171.400	5
000495	3390.14 99	Diárias - Civil	Seguridade	500	0
000496	3390.30 99	Material De Consumo	Seguridade	45.000	0
000497	3390.31 99	Premiações Culturais, Artísticas, Científicas, Desportivas E Outras	Seguridade	500	0
000498	3390.32 99	Material, Bem Ou Serviço Para Distribuição Gratuita	Seguridade	500	0
000499	3390.33 99	Passagens E Despesas Com Locomoção	Seguridade	500	0
000500	3390.36 99	Outros Serviços De Terceiros - Pessoa Física	Seguridade	18.000	0
000501	3390.39 99	Outros Serviços De Terceiros - Pessoa Jurídica	Seguridade	15.000	0
000502	3390.47 99	Obrigações Tributárias E Contributivas	Seguridade	500	0
000503	3390.92 99	Despesas De Exercícios Anteriores	Seguridade	5.000	0
000504	3390.93 99	Indenizações E Restituições	Seguridade	500	0
		Aplicações Diretas		500	0
000505	4490.52 99	Equipamentos E Material Permanente	Seguridade	500	0
08 244 1004 2039	Manutenção de Outros Programas, Projetos, Benefícios e Serviços Socioassistenciais do FNAS			50.000	0
	Atender outros programas, projetos, benefícios e serviços socioassistenciais proporcionando recursos e meios para financiamento das ações da política Pública de Assistência Social, entre eles ações de articulação, mobilização e encaminhamento de pessoas em situação de vulnerabilidade e, ou risco social para garantia do direito de cidadania a inclusão ao mundo do trabalho, por meio, do acesso a cursos de qualificação e formação profissional, ações de inclusão produtiva e serviços de intermediação de mão de obra. Sendo necessário o conhecimento do território, identificação do perfil do usuário, e o mapeamento das ofertas e oportunidades para inserção no mundo do trabalho.				
16600000	Transferência de Recursos do Fundo Nacional de Assistência Social - FNAS			50.000	0
		Aplicações Diretas		7.500	0
000506	3190.04 99	Contratação Por Tempo Determinado	Seguridade	3.000	0
000507	3190.11 99	Vencimentos E Vantagens Fixas - Pessoal Civil	Seguridade	3.000	0
000508	3190.13 99	Obrigações Patronais	Seguridade	1.000	0
000509	3190.92 99	Despesas De Exercícios Anteriores	Seguridade	500	0
		Transferências A Instituições Privadas Sem Fins Lucrativos		500	0
000510	3350.43 99	Subvenções Sociais	Seguridade	500	0
		Aplicações Diretas		37.000	0
000511	3390.30 99	Material De Consumo	Seguridade	10.000	0
000512	3390.33 99	Passagens E Despesas Com Locomoção	Seguridade	1.000	0
000513	3390.36 99	Outros Serviços De Terceiros - Pessoa Física	Seguridade	10.000	0
000514	3390.39 99	Outros Serviços De Terceiros - Pessoa Jurídica	Seguridade	14.000	0
000515	3390.41 99	Contribuições	Seguridade	500	0
000516	3390.47 99	Obrigações Tributárias E Contributivas	Seguridade	500	0
000517	3390.92 99	Despesas De Exercícios Anteriores	Seguridade	500	0
000518	3390.93 99	Indenizações E Restituições	Seguridade	500	0
		Aplicações Diretas		5.000	0
000520	4490.52 99	Equipamentos E Material Permanente	Seguridade	5.000	0
08 244 1004 2040	Manutenção das Atividades do Bloco de Financiamento da Gestão Descentralizada do SUAS (IGD SUAS)			19.400	0
	Avaliar a qualidade da gestão descentralizada dos serviços, programas, projetos e benefícios socioassistenciais, bem como da articulação intersetorial no âmbito municipal, possibilitando a vigilância social, a organização do SUAS, a capacitação permanente de Trabalhadores, o monitoramento e a avaliação, entre outros com vistas a produção de dados para que a Política Pública de Assistência Social seja efetivada e a qualidade de gestão.				
16600000	Transferência de Recursos do Fundo Nacional de Assistência Social - FNAS			19.400	0
		Aplicações Diretas		18.900	0
000521	3390.14 99	Diárias - Civil	Seguridade	1.000	0
000522	3390.30 99	Material De Consumo	Seguridade	5.400	0

**Prefeitura Municipal de Piancó**

SECRETARIA DE FINANÇAS, PLANEJ.E GESTÃO ORÇAMENTÁRIA

Departamento de Contabilidade - Orçamento-Programa de 2024 - R\$ 1,00

Quadro Detalhado da Despesa Fixada por Unidade Orçamentária, Ações, Fonte de Recurso, Modalidade de Aplicação e Elemento de Despesa - Q.D.D.

175

Classificação Institucional Funcional Programática				Dotação	
Fonte de Recurso/Modalidade de Aplicação/Elemento de Despesa			Esfera	Orçamentária	%
02.120	FUNDO MUNICIPAL DA ASSISTÊNCIA SOCIAL			4.171.400	5
000523	3390.33 99	Passagens E Despesas Com Locomoção	Seguridade	500	0
000524	3390.35 99	Serviços De Consultoria	Seguridade	500	0
000525	3390.36 99	Outros Serviços De Terceiros - Pessoa Física	Seguridade	5.000	0
000526	3390.39 99	Outros Serviços De Terceiros - Pessoa Jurídica	Seguridade	6.000	0
000527	3390.47 99	Obrigações Tributárias E Contributivas	Seguridade	500	0
		Aplicações Diretas		500	0
000528	4490.52 99	Equipamentos E Material Permanente	Seguridade	500	0
08 244 1004 2041	Manutenção das Atividades do Bloco de Financiamento da Gestão do Programa Bolsa Família e Cadastro Único – IGDBF			83.500	0
	Manter, desenvolver e ampliar as ações relacionadas à gestão do Programa Bolsa Família e organização da estrutura física dos espaços de atendimento aos beneficiários do programa; desenvolver ações para o aperfeiçoamento e aprimoramento da gestão; Incentivo a capacitações e aperfeiçoamento nos sistemas (SIBEC, SICON) e demais sistemas de operacionalização do CADUNICO; Deslocamento das equipes para as ações de cadastramento e atualização cadastral, inserção de famílias no cadastro único; realização de campanhas de inclusão, revisão e atualização cadastral, junto aos beneficiários do BPC; Promoção de ações parcerias com a rede Inter setorial; Implementação de programas complementares com atuação no apoio ao desenvolvimento das famílias beneficiárias, desenvolvidos de acordo com sua demanda e seu perfil, especialmente nas áreas de: capacitação profissional; geração de trabalho e renda; entre outras atividades complementares ao IGDBF.				
1660000	Transferência de Recursos do Fundo Nacional de Assistência Social - FNAS			83.500	0
	Aplicações Diretas				
000529	3190.04 99	Contratação Por Tempo Determinado	Seguridade	3.000	0
000530	3190.11 99	Vencimentos E Vantagens Fixas - Pessoal Civil	Seguridade	3.000	0
000531	3190.13 99	Obrigações Patronais	Seguridade	1.000	0
	Aplicações Diretas				
000532	3390.14 99	Diárias - Civil	Seguridade	1.000	0
000533	3390.30 99	Material De Consumo	Seguridade	30.000	0
000534	3390.33 99	Passagens E Despesas Com Locomoção	Seguridade	500	0
000535	3390.35 99	Serviços De Consultoria	Seguridade	500	0
000536	3390.36 99	Outros Serviços De Terceiros - Pessoa Física	Seguridade	15.000	0
000537	3390.39 99	Outros Serviços De Terceiros - Pessoa Jurídica	Seguridade	12.500	0
000538	3390.47 99	Obrigações Tributárias E Contributivas	Seguridade	500	0
000539	3390.92 99	Despesas De Exercícios Anteriores	Seguridade	15.000	0
000540	3390.93 99	Indenizações E Restituições	Seguridade	500	0
	Aplicações Diretas				
000541	4490.52 99	Equipamentos E Material Permanente	Seguridade	1.000	0
08 244 1004 2042	Fundo Municipal de Assistência Social/FMAS-Co-Financiamento Municipal dos Serviços, Programas e Projetos do SUAS			452.500	1
	Aplicar recursos do município para manter as atividades socioassistenciais dos serviços, programas e projetos do SUAS;atender Programa de Fortalecimento Emergencial do Atendimento do Cadastro Único no Suas - PROCAD-SUAS				
1500100	Recursos Livres (Ordinário)			452.500	1
	Aplicações Diretas				
000542	3190.04 99	Contratação Por Tempo Determinado	Seguridade	230.000	0
000543	3190.11 99	Vencimentos E Vantagens Fixas - Pessoal Civil	Seguridade	50.000	0
000544	3190.13 99	Obrigações Patronais	Seguridade	2.000	0
000545	3190.92 99	Despesas De Exercícios Anteriores	Seguridade	500	0
	Transferências A Instituições Privadas Sem Fins Lucrativos				
000546	3350.41 99	Contribuições	Seguridade	500	0
000547	3350.43 99	Subvenções Sociais	Seguridade	500	0

**Prefeitura Municipal de Piancó**

SECRETARIA DE FINANÇAS, PLANEJ.E GESTÃO ORÇAMENTÁRIA

Departamento de Contabilidade - Orçamento-Programa de 2024 - R\$ 1,00

Quadro Detalhado da Despesa Fixada por Unidade Orçamentária, Ações, Fonte de Recurso, Modalidade de Aplicação e Elemento de Despesa - Q.D.D.

176

Classificação Institucional Funcional Programática				Dotação	%
Fonte de Recurso/Modalidade de Aplicação/Elemento de Despesa			Esfera	Orçamentária	
02.120	FUNDO MUNICIPAL DA ASSISTÊNCIA SOCIAL			4.171.400	5
	Aplicações Diretas			167.500	0
000548	3390.14 99 Diárias - Civil		Seguridade	1.000	0
000549	3390.30 99 Material De Consumo		Seguridade	100.000	0
000550	3390.31 99 Premiações Culturais, Artísticas, Científicas, Desportivas E Outras		Seguridade	500	0
000551	3390.32 99 Material, Bem Ou Serviço Para Distribuição Gratuita		Seguridade	500	0
000552	3390.35 99 Serviços De Consultoria		Seguridade	1.000	0
000553	3390.36 99 Outros Serviços De Terceiros - Pessoa Física		Seguridade	20.000	0
000554	3390.39 99 Outros Serviços De Terceiros - Pessoa Jurídica		Seguridade	32.000	0
000555	3390.47 99 Obrigações Tributárias E Contributivas		Seguridade	1.000	0
000556	3390.48 99 Outros Auxílios Financeiros A Pessoas Físicas		Seguridade	500	0
000557	3390.92 99 Despesas De Exercícios Anteriores		Seguridade	10.000	0
000558	3390.93 99 Indenizações E Restituições		Seguridade	1.000	0
	Aplicações Diretas			1.500	0
000559	4490.52 99 Equipamentos E Material Permanente		Seguridade	1.500	0
08 244 1004 2043	Manutenção das Atividades do Bloco da Proteção Social Especial de Média e Alta Complexidade-CREAS-CRIANÇA/ADOLESCENTE			160.000	0
	Ofertar proteção social integral de Média e/ou Alta Complexidade, a famílias e indivíduos em situação de risco pessoal e social com direitos violados, que tenham ou não vínculos familiares e comunitários rompidos ou extremamente fragilizados por meio de serviços de acompanhamento especializado ofertados ou referenciados pelos Centros de Referência Especializados da Assistência Social - CREAS, considerando a rede existente em 2018, entre eles o PAEFI, Medidas Sócio Educativa- MSE, Abordagem Social, entre outros, bem como por meio de serviços que garantam o acolhimento institucional com privacidade, o fortalecimento de vínculos familiares e/ou comunitário e o desenvolvimento das pessoas atendidas.				
	1660000 Transferência de Recursos do Fundo Nacional de Assistência Social - FNAS			160.000	0
	Aplicações Diretas			98.500	0
000560	3190.04 99 Contratação Por Tempo Determinado		Seguridade	3.000	0
000561	3190.11 99 Vencimentos E Vantagens Fixas - Pessoal Civil		Seguridade	90.000	0
000562	3190.13 99 Obrigações Patronais		Seguridade	5.000	0
000563	3190.92 99 Despesas De Exercícios Anteriores		Seguridade	500	0
	Aplicações Diretas			61.000	0
000564	3390.30 99 Material De Consumo		Seguridade	20.000	0
000565	3390.32 99 Material, Bem Ou Serviço Para Distribuição Gratuita		Seguridade	500	0
000566	3390.33 99 Passagens E Despesas Com Locomoção		Seguridade	500	0
000567	3390.36 99 Outros Serviços De Terceiros - Pessoa Física		Seguridade	15.000	0
000568	3390.39 99 Outros Serviços De Terceiros - Pessoa Jurídica		Seguridade	15.000	0
000569	3390.47 99 Obrigações Tributárias E Contributivas		Seguridade	500	0
000570	3390.92 99 Despesas De Exercícios Anteriores		Seguridade	9.000	0
000571	3390.93 99 Indenizações E Restituições		Seguridade	500	0
	Aplicações Diretas			500	0
000572	4490.52 99 Equipamentos E Material Permanente		Seguridade	500	0
08 244 1004 2044	Fundo Estadual de Assistência Social/FEAS - Co-Financiamento Estadual dos Serviços Socioassistenciais do SUAS-CRAS, CREAS e BENEFICIOS EVENTUAIS			124.000	0
	Manter as atividades dos serviços socioassistenciais do SUAS ofertados ou referenciados ao CRAS, CREAS e dos Benefícios Eventuais que visa assistir cidadãos e as famílias por meio dos benefícios eventuais da Política de Assistência Social, de caráter complementar e provisório, em virtude de nascimento, morte, situações de vulnerabilidade temporária e de calamidade pública, assegurados pela Lei Nº 8.742, de 07 de dezembro de 1993, Lei Orgânica de Assistência Social -				
	1661000 Transferência de Recursos dos Fundos Estaduais de Assistência Social			124.000	0
	Aplicações Diretas			119.000	0
000573	3390.30 99 Material De Consumo		Seguridade	40.000	0

**Prefeitura Municipal de Piancó**

SECRETARIA DE FINANÇAS, PLANEJ.E GESTÃO ORÇAMENTÁRIA

Departamento de Contabilidade - Orçamento-Programa de 2024 - R\$ 1,00

Quadro Detalhado da Despesa Fixada por Unidade Orçamentária, Ações, Fonte de Recurso, Modalidade de Aplicação e Elemento de Despesa - Q.D.D.

177

		Classificação Institucional Funcional Programática		Dotação	
		Fonte de Recurso/Modalidade de Aplicação/Elemento de Despesa	Esfera	Orçamentária	%
02.120	FUNDO MUNICIPAL DA ASSISTÊNCIA SOCIAL			4.171.400	5
000574	3390.32 99	Material, Bem Ou Serviço Para Distribuição Gratuita	Seguridade	500	0
000575	3390.36 99	Outros Serviços De Terceiros - Pessoa Física	Seguridade	36.000	0
000576	3390.39 99	Outros Serviços De Terceiros - Pessoa Jurídica	Seguridade	35.000	0
000577	3390.48 99	Outros Auxílios Financeiros A Pessoas Físicas	Seguridade	500	0
000578	3390.92 99	Despesas De Exercícios Anteriores	Seguridade	5.000	0
000579	3390.93 99	Indenizações E Restituições	Seguridade	2.000	0
		Aplicações Diretas		5.000	0
000580	4490.52 99	Equipamentos E Material Permanente	Seguridade	5.000	0
08 244 1004 2045	Fortalecimento do Controle Social - Manutenção do Conselho Municipal de Assistência Social/CMAS - IGD SUAS e IGD IGDBF (Mínimo de 3%)			3.500	0
		Fortalecer o controle social e a participação da sociedade proporcionando ao CMAS condições de gestão com vistas ao exercício do controle social da política municipal de assistência social e no desempenho das funções de normatizar, disciplinar, acompanhar, avaliar e fiscalizar a qualidade dos serviços prestados pela rede socioassistencial, bem como a realização da conferência municipal de assistência social e capacitação para conselheiros de assistência social.			
16600000	Transferência de Recursos do Fundo Nacional de Assistência Social - FNAS			3.500	0
		Aplicações Diretas		3.500	0
000581	3390.14 99	Diárias - Civil	Seguridade	500	0
000582	3390.30 99	Material De Consumo	Seguridade	500	0
000584	3390.35 99	Serviços De Consultoria	Seguridade	500	0
000585	3390.36 99	Outros Serviços De Terceiros - Pessoa Física	Seguridade	1.000	0
000586	3390.39 99	Outros Serviços De Terceiros - Pessoa Jurídica	Seguridade	1.000	0
08 243 1004 2046	Programa Primeira Infância no SUAS - Criança Feliz			155.000	0
		Promover o desenvolvimento integral das crianças na primeira infância, considerando sua família e seu contexto de vida; promover o desenvolvimento humano a partir do apoio e do acompanhamento do desenvolvimento infantil integral na primeira infância; apoiar a gestante e a família na preparação para o nascimento e nos cuidados perinatais; colaborar no exercício da parentalidade, fortalecendo os vínculos e o papel das famílias para o desempenho da função de cuidado, proteção e educação de crianças na faixa etária de até seis anos de idade; mediar o acesso da gestante, de crianças na primeira infância e de suas famílias a políticas e serviços públicos de que necessitem.			
16600000	Transferência de Recursos do Fundo Nacional de Assistência Social - FNAS			155.000	0
		Aplicações Diretas		104.000	0
000587	3190.04 99	Contratação Por Tempo Determinado	Seguridade	100.000	0
000588	3190.11 99	Vencimentos E Vantagens Fixas - Pessoal Civil	Seguridade	2.000	0
000589	3190.13 99	Obrigações Patronais	Seguridade	2.000	0
		Aplicações Diretas		50.000	0
000590	3390.14 99	Diárias - Civil	Seguridade	500	0
000591	3390.30 99	Material De Consumo	Seguridade	26.000	0
000592	3390.32 99	Material, Bem Ou Serviço Para Distribuição Gratuita	Seguridade	500	0
000593	3390.33 99	Passagens E Despesas Com Locomoção	Seguridade	500	0
000594	3390.36 99	Outros Serviços De Terceiros - Pessoa Física	Seguridade	10.000	0
000595	3390.39 99	Outros Serviços De Terceiros - Pessoa Jurídica	Seguridade	10.000	0
000596	3390.47 99	Obrigações Tributárias E Contributivas	Seguridade	500	0
000597	3390.92 99	Despesas De Exercícios Anteriores	Seguridade	1.500	0
000598	3390.93 99	Indenizações E Restituições	Seguridade	500	0
		Aplicações Diretas		1.000	0
000599	4490.52 99	Equipamentos E Material Permanente	Seguridade	1.000	0
08 305 1004 2047	Manutenção do Serviço de Proteção em Situações de Calamidades Públicas e de Emergências			67.500	0
		Ofertar serviços de apoio à população afetada em período de emergência (a exemplo da pandemia do			

**Prefeitura Municipal de Piancó**

SECRETARIA DE FINANÇAS, PLANEJ.E GESTÃO ORÇAMENTÁRIA

Departamento de Contabilidade - Orçamento-Programa de 2024 - R\$ 1,00

Quadro Detalhado da Despesa Fixada por Unidade Orçamentária, Ações, Fonte de Recurso, Modalidade de Aplicação e Elemento de Despesa - Q.D.D.

178

		Classificação Institucional Funcional Programática		Dotação	
		Fonte de Recurso/Modalidade de Aplicação/Elemento de Despesa	Esfera	Orçamentária	%
02.120	FUNDO MUNICIPAL DA ASSISTÊNCIA SOCIAL			4.171.400	5
		COVID), e calamidade e as situações de inseguranças sociais que delas decorrem, garantindo meios necessários à sobrevivência, bem como a redução de vulnerabilidades e riscos sociais, além de garantir que famílias e indivíduos, quando estiverem dentro destes contextos, recebam a proteção necessária e tenham seus direitos assegurados.			
	15001000	Recursos Livres (Ordinário)		32.500	0
		Aplicações Diretas		7.000	0
000600	3190.04 99	Contratação Por Tempo Determinado	Seguridade	3.000	0
000603	3190.11 99	Vencimentos E Vantagens Fixas - Pessoal Civil	Seguridade	3.000	0
000606	3190.13 99	Obrigações Patronais	Seguridade	1.000	0
		Aplicações Diretas		24.500	0
000609	3390.14 99	Diárias - Civil	Seguridade	500	0
000612	3390.30 99	Material De Consumo	Seguridade	10.000	0
000615	3390.32 99	Material, Bem Ou Serviço Para Distribuição Gratuita	Seguridade	2.000	0
000618	3390.33 99	Passagens E Despesas Com Locomoção	Seguridade	500	0
000621	3390.36 99	Outros Serviços De Terceiros - Pessoa Física	Seguridade	5.000	0
000624	3390.39 99	Outros Serviços De Terceiros - Pessoa Jurídica	Seguridade	5.000	0
000627	3390.92 99	Despesas De Exercícios Anteriores	Seguridade	1.000	0
000630	3390.93 99	Indenizações E Restituições	Seguridade	500	0
		Aplicações Diretas		1.000	0
000633	4490.52 99	Equipamentos E Material Permanente	Seguridade	1.000	0
	16600000	Transferência de Recursos do Fundo Nacional de Assistência Social - FNAS		35.000	0
		Aplicações Diretas		7.000	0
000601	3190.04 99	Contratação Por Tempo Determinado	Seguridade	3.000	0
000604	3190.11 99	Vencimentos E Vantagens Fixas - Pessoal Civil	Seguridade	3.000	0
000607	3190.13 99	Obrigações Patronais	Seguridade	1.000	0
		Aplicações Diretas		26.000	0
000610	3390.14 99	Diárias - Civil	Seguridade	500	0
000613	3390.30 99	Material De Consumo	Seguridade	8.000	0
000616	3390.32 99	Material, Bem Ou Serviço Para Distribuição Gratuita	Seguridade	5.000	0
000619	3390.33 99	Passagens E Despesas Com Locomoção	Seguridade	500	0
000622	3390.36 99	Outros Serviços De Terceiros - Pessoa Física	Seguridade	10.000	0
000625	3390.39 99	Outros Serviços De Terceiros - Pessoa Jurídica	Seguridade	1.000	0
000628	3390.92 99	Despesas De Exercícios Anteriores	Seguridade	500	0
000631	3390.93 99	Indenizações E Restituições	Seguridade	500	0
		Aplicações Diretas		2.000	0
000634	4490.52 99	Equipamentos E Material Permanente	Seguridade	2.000	0
08 243 1004	2069	Manutenção do Serviço de Acolhimento em Família Acolhedora		42.000	0
		Acolher crianças e adolescentes afastados de suas famílias de origem por medida de proteção. Acolher em famílias acolhedoras previamente cadastradas, cuja avaliação da equipe técnica indique a possibilidade de retorno à família de origem, nuclear ou extensa, visando assim a reintegração familiar evitando a institucionalização ou, na sua impossibilidade, o encaminhamento para adoção.			
	15001000	Recursos Livres (Ordinário)		42.000	0
		Aplicações Diretas		6.000	0
000882	3190.04 99	Contratação Por Tempo Determinado	Seguridade	3.000	0
000883	3190.11 99	Vencimentos E Vantagens Fixas - Pessoal Civil	Seguridade	3.000	0
		Aplicações Diretas		35.000	0
000884	3390.30 99	Material De Consumo	Seguridade	10.000	0
000885	3390.32 99	Material, Bem Ou Serviço Para Distribuição Gratuita	Seguridade	1.000	0
000886	3390.33 99	Passagens E Despesas Com Locomoção	Seguridade	1.000	0
000887	3390.35 99	Serviços De Consultoria	Seguridade	2.000	0
000888	3390.36 99	Outros Serviços De Terceiros - Pessoa Física	Seguridade	10.000	0
000889	3390.39 99	Outros Serviços De Terceiros - Pessoa Jurídica	Seguridade	10.000	0

**Prefeitura Municipal de Piancó**

SECRETARIA DE FINANÇAS, PLANEJ.E GESTÃO ORÇAMENTÁRIA

Departamento de Contabilidade - Orçamento-Programa de 2024 - R\$ 1,00

Quadro Detalhado da Despesa Fixada por Unidade Orçamentária, Ações, Fonte de Recurso, Modalidade de Aplicação e Elemento de Despesa - Q.D.D.

179

Classificação Institucional Funcional Programática			Esfera	Dotação Orçamentária	%				
Fonte de Recurso/Modalidade de Aplicação/Elemento de Despesa									
02.120	FUNDO MUNICIPAL DA ASSISTÊNCIA SOCIAL			4.171.400	5				
000890	3390.93 99	Indenizações E Restituições	Seguridade	1.000	0				
		Aplicações Diretas		1.000	0				
000891	4490.52 99	Equipamentos E Material Permanente	Seguridade	1.000	0				
08 243 1004	2079	Manutenção da Casa Lar		29.000	0				
		Acolher crianças e adolescentes de 0 a 18 anos sob medida protetiva. É um serviço de acolhimento provisório e excepcional com o objetivo de acolher e garantir proteção integral, prevenir o agravamento de situações de negligência, violência e ruptura de vínculos, restabelecer vínculos familiares, possibilitando a convivência comunitária e promover o acesso à rede sócioassistencial e demais órgão da rede de proteção.							
	15001000	Recursos Livres (Ordinário)		29.000	0				
		Aplicações Diretas		27.000	0				
000926	3390.30 99	Material De Consumo	Seguridade	10.000	0				
000952	3390.33 99	Passagens E Despesas Com Locomoção	Seguridade	1.000	0				
000930	3390.36 99	Outros Serviços De Terceiros - Pessoa Física	Seguridade	10.000	0				
000937	3390.39 99	Outros Serviços De Terceiros - Pessoa Jurídica	Seguridade	5.000	0				
000944	3390.93 99	Indenizações E Restituições	Seguridade	1.000	0				
		Aplicações Diretas		2.000	0				
000938	4490.52 99	Equipamentos E Material Permanente	Seguridade	2.000	0				
	Pessoal e Encargos Sociais	Juros e Encargos da Dívida	Outras Despesas Correntes	Investimentos	Inversões Financeiras	Amortização da Dívida	Reserva de Contigência		
Fiscal:								0	0
Seguridade:	628.000		3.262.400	281.000				4.171.400	5
Total:	628.000		3.262.400	281.000				4.171.400	5

**Prefeitura Municipal de Piancó**

SECRETARIA DE FINANÇAS, PLANEJ.E GESTÃO ORÇAMENTÁRIA

Departamento de Contabilidade - Orçamento-Programa de 2024 - R\$ 1,00

Quadro Detalhado da Despesa Fixada por Unidade Orçamentária, Ações, Fonte de Recurso, Modalidade de Aplicação e Elemento de Despesa - Q.D.D.

180

Classificação Institucional Funcional Programática						Dotação	%
Fonte de Recurso/Modalidade de Aplicação/Elemento de Despesa						Orçamentária	
02.130	SEC.DE EDUCAÇÃO E ESPORTES					17.907.300	20
12	361	1002	1022	Estruturação do Sistema Municipal de Educação do Ensino Fundamental		1.415.000	2
Estruturar o Sistema Municipal de Educação do Ensino Fundamental, melhorando as instalações físicas através da construção, reconstrução, reforma e recuperação de: quadras, ginásios esportivos, campos de futebol, etc. contribuindo para a formação esportiva e educacional de crianças e adolescentes, fortalecendo as práticas esportivas, na medida em que darão ao educando melhores condições de atuarem e participarem das modalidades esportivas; desenvolver e promover a prática esportiva que estimulem o desenvolvimento motor; construir e/ou reformar escolas, bibliotecas, laboratórios, salas de aula, creches, laboratório de informática; adquirir equipamentos e mobiliário em geral, transporte escolar e outros veículos, etc., e, assim, contribuir e proporcionar ambientes saudáveis com condições físicas e estruturais para o estudo, colaborando para a saúde e o conforto dos alunos, em conformidade com o Plano Municipal de Educação do Município.							
15001001 Recursos não Vinculados de Impostos - MDE						80.000	0
Aplicações Diretas						80.000	0
000636	4490.51	99	Obras E Instalações		Fiscal	50.000	0
000640	4490.52	99	Equipamentos E Material Permanente		Fiscal	30.000	0
15401030 Transferências do FUNDEB - Impostos e Transferências de Impostos - 30%						55.000	0
Aplicações Diretas						55.000	0
000637	4490.51	99	Obras E Instalações		Fiscal	40.000	0
000641	4490.52	99	Equipamentos E Material Permanente		Fiscal	15.000	0
15421030 Transferências do FUNDEB - Complementação da União - VAAT - 30%						40.000	0
Aplicações Diretas						40.000	0
000986	4490.51	99	Obras E Instalações		Fiscal	30.000	0
000987	4490.52	99	Equipamentos E Material Permanente		Fiscal	10.000	0
15690000 Outras Transferências de Recursos do FNDE Controle dos demais recursos originários de transferências do Fundo Nacional do Desenvolvimento da Educação - FNDE.						500.000	1
Aplicações Diretas						500.000	1
000638	4490.51	99	Obras E Instalações		Fiscal	400.000	0
000642	4490.52	99	Equipamentos E Material Permanente		Fiscal	100.000	0
15710000 Transferências do Estado referentes a Convênios e Instrumentos Congêneres vinculados à Educação						740.000	1
Aplicações Diretas						740.000	1
000639	4490.51	99	Obras E Instalações		Fiscal	700.000	1
000643	4490.52	99	Equipamentos E Material Permanente		Fiscal	40.000	0
27	812	1002	1023	Implantação, Modernização, Estruturação de Infraestrutura para o Esporte,		760.000	1
Aquisição de equipamentos esportivos; Construção, ampliação e/ou reforma da infraestrutura esportiva voltada para o esporte educacional, recreativo e de lazer, incluindo ginásio de esportes, quadra poliesportiva, campos de futebol, Pista de Atletismo, Praça da Juventude (área para a prática de esporte e lazer, podendo se tornar também um ambiente de convivência comunitária), entre outros, tudo para incentivar a prática de atividades esportivas em nosso município, melhorando a qualidade de vida da nossa população, ampliando nossas atividades e criando novas opções de lazer.							
15001000 Recursos Livres (Ordinário)						80.000	0
Aplicações Diretas						80.000	0
000644	4490.51	99	Obras E Instalações		Fiscal	50.000	0
000646	4490.52	99	Equipamentos E Material Permanente		Fiscal	30.000	0
17000000 Outras Transferências de Convênios ou Instrumentos Congêneres da União						600.000	1
Aplicações Diretas						600.000	1
000645	4490.51	99	Obras E Instalações		Fiscal	500.000	1
000647	4490.52	99	Equipamentos E Material Permanente		Fiscal	100.000	0
17010000 Outras Transferências de Convênios ou Instrumentos Congêneres dos Estados						80.000	0
Aplicações Diretas						80.000	0
000817	4490.51	99	Obras E Instalações		Fiscal	50.000	0

**Prefeitura Municipal de Piancó**

SECRETARIA DE FINANÇAS, PLANEJ.E GESTÃO ORÇAMENTÁRIA

Departamento de Contabilidade - Orçamento-Programa de 2024 - R\$ 1,00

Quadro Detalhado da Despesa Fixada por Unidade Orçamentária, Ações, Fonte de Recurso, Modalidade de Aplicação e Elemento de Despesa - Q.D.D.

181

Classificação Institucional Funcional Programática				Dotação	
Fonte de Recurso/Modalidade de Aplicação/Elemento de Despesa			Esfera	Orçamentária	%
02.130	SEC.DE EDUCAÇÃO E ESPORTES			17.907.300	20
000818	4490.52 99	Equipamentos E Material Permanente	Fiscal	30.000	0
12	365 1002	1024 Estruturação do Sistema Municipal de Educação Infantil		1.455.000	2
		Estruturar a rede municipal de ensino infantil, melhorando as instalações físicas através da construção, reconstrução, ampliação e/ou reforma de creches e pré-escolas, áreas recreativas, brinquedoteca, quadras de esporte, biblioteca infantil e equipamentos e mobiliário para proporcionar ambientes saudáveis com condições físicas e estruturais para o estudo e o conforto do alunado infantil, em conformidade com o Plano Municipal de Educação do Município.			
	15001001	Recursos não Vinculados de Impostos - MDE		80.000	0
		Aplicações Diretas		80.000	0
000648	4490.51 99	Obras E Instalações	Fiscal	50.000	0
000653	4490.52 99	Equipamentos E Material Permanente	Fiscal	30.000	0
	15401030	Transferências do FUNDEB - Impostos e Transferências de Impostos - 30%		55.000	0
		Aplicações Diretas		55.000	0
000649	4490.51 99	Obras E Instalações	Fiscal	40.000	0
000654	4490.52 99	Equipamentos E Material Permanente	Fiscal	15.000	0
	15421030	Transferências do FUNDEB - Complementação da União - VAAT - 30%		70.000	0
		Aplicações Diretas		70.000	0
000650	4490.51 99	Obras E Instalações	Fiscal	50.000	0
000655	4490.52 99	Equipamentos E Material Permanente	Fiscal	20.000	0
	15690000	Outras Transferências de Recursos do FNDE Controle dos demais recursos originários de transferências do Fundo Nacional do Desenvolvimento da Educação - FNDE.		500.000	1
		Aplicações Diretas		500.000	1
000651	4490.51 99	Obras E Instalações	Fiscal	400.000	0
000656	4490.52 99	Equipamentos E Material Permanente	Fiscal	100.000	0
	15710000	Transferências do Estado referentes a Convênios e Instrumentos Congêneres vinculados à Educação		750.000	1
		Aplicações Diretas		750.000	1
000652	4490.51 99	Obras E Instalações	Fiscal	700.000	1
000657	4490.52 99	Equipamentos E Material Permanente	Fiscal	50.000	0
12	361 1002	2048 Manter as Atividades do Ensino Fundamental - MDE		2.052.000	2
		Manter as atividades desenvolvidas pelo ensino fundamental, contribuindo para a formação do cidadão, mediante o desenvolvimento da capacidade de aprender, tendo como meios básicos o pleno domínio da leitura, da escrita e do cálculo e a compreensão do ambiente natural e social, atender ao Programa denominado Bolsa Agricultor conforme Lei Municipal 1279/2017(alterada pela Lei Municipal 1300/2019), em conformidade com o Plano Municipal de Educação do Município.			
	15001001	Recursos não Vinculados de Impostos - MDE		2.041.500	2
		Aplicações Diretas		1.475.000	2
000658	3190.04 99	Contratação Por Tempo Determinado	Fiscal	10.000	0
000659	3190.11 99	Vencimentos E Vantagens Fixas - Pessoal Civil	Fiscal	1.030.000	1
000660	3190.13 99	Obrigações Patronais	Fiscal	430.000	0
000661	3190.92 99	Despesas De Exercícios Anteriores	Fiscal	5.000	0
		Transferências A Instituições Privadas Sem Fins Lucrativos		5.500	0
000662	3350.41 99	Contribuições	Fiscal	5.000	0
000663	3350.43 99	Subvenções Sociais	Fiscal	500	0
		Aplicações Diretas		531.000	1
000664	3390.14 99	Diárias - Civil	Fiscal	1.000	0
000665	3390.18 99	Auxilio Financeiro A Estudantes	Fiscal	5.000	0
000666	3390.30 99	Material De Consumo	Fiscal	250.000	0
000667	3390.31 99	Premiações Culturais, Artísticas, Científicas, Desportivas E Outras	Fiscal	2.000	0
000668	3390.32 99	Material, Bem Ou Serviço Para Distribuição Gratuita	Fiscal	2.000	0
000669	3390.33 99	Passagens E Despesas Com Locomoção	Fiscal	2.000	0

**Prefeitura Municipal de Piancó**

SECRETARIA DE FINANÇAS, PLANEJ.E GESTÃO ORÇAMENTÁRIA

Departamento de Contabilidade - Orçamento-Programa de 2024 - R\$ 1,00

Quadro Detalhado da Despesa Fixada por Unidade Orçamentária, Ações, Fonte de Recurso, Modalidade de Aplicação e Elemento de Despesa - Q.D.D.

182

Classificação Institucional Funcional Programática				Dotação	%
Fonte de Recurso/Modalidade de Aplicação/Elemento de Despesa			Esfera	Orçamentária	
02.130	SEC.DE EDUCAÇÃO E ESPORTES			17.907.300	20
000670	3390.35 99	Serviços De Consultoria	Fiscal	5.000	0
000671	3390.36 99	Outros Serviços De Terceiros - Pessoa Física	Fiscal	3.000	0
000672	3390.39 99	Outros Serviços De Terceiros - Pessoa Jurídica	Fiscal	150.000	0
000673	3390.40 99	Serviços De Tecnologia Da Informação E Comunicação - Pj	Fiscal	1.000	0
000629	3390.41 99	Contribuições	Fiscal	2.000	0
000674	3390.47 99	Obrigações Tributárias E Contributivas	Fiscal	10.000	0
000675	3390.91 99	Sentenças Judiciais	Fiscal	3.000	0
000676	3390.92 99	Despesas De Exercícios Anteriores	Fiscal	90.000	0
000677	3390.93 99	Indenizações E Restituições	Fiscal	5.000	0
		Aplicações Diretas		30.000	0
000679	4490.51 99	Obras E Instalações	Fiscal	20.000	0
000680	4490.52 99	Equipamentos E Material Permanente	Fiscal	5.000	0
000681	4490.61 99	Aquisição De Imóveis	Fiscal	2.000	0
000989	4490.92 99	Despesas De Exercícios Anteriores	Fiscal	2.000	0
000990	4490.93 99	Indenizações E Restituições	Fiscal	1.000	0
	15710000	Transferências do Estado referentes a Convênios e Instrumentos Congêneres vinculados à Educação		10.000	0
		Aplicações Diretas		10.000	0
000994	3390.93 99	Indenizações E Restituições	Fiscal	10.000	0
	15760000	Transferências de Recursos dos Estados para programas de educação		500	0
		Aplicações Diretas		500	0
000678	3390.93 99	Indenizações E Restituições	Fiscal	500	0
12 361 1002	2049 Manutenção do Salário Educação - QSE			207.000	0
		Financiar programas, projetos e ações voltados para a educação básica pública			
	15500000	Transferência do Salário- Educação		207.000	0
		Transferências A Instituições Privadas Sem Fins Lucrativos		500	0
000682	3350.41 99	Contribuições	Fiscal	500	0
		Aplicações Diretas		204.000	0
000683	3390.14 99	Diárias - Civil	Fiscal	1.000	0
000684	3390.30 99	Material De Consumo	Fiscal	169.000	0
000685	3390.35 99	Serviços De Consultoria	Fiscal	1.000	0
000686	3390.36 99	Outros Serviços De Terceiros - Pessoa Física	Fiscal	10.000	0
000687	3390.39 99	Outros Serviços De Terceiros - Pessoa Jurídica	Fiscal	10.000	0
000632	3390.41 99	Contribuições	Fiscal	1.000	0
000688	3390.47 99	Obrigações Tributárias E Contributivas	Fiscal	1.000	0
000689	3390.92 99	Despesas De Exercícios Anteriores	Fiscal	10.000	0
000690	3390.93 99	Indenizações E Restituições	Fiscal	1.000	0
		Aplicações Diretas		2.500	0
000691	4490.52 99	Equipamentos E Material Permanente	Fiscal	2.500	0
12 361 1002	2050 Manutenção do Programa Dinheiro Direto na Escola - PDDE			5.400	0
		Manter o Programa Dinheiro Direto na Escola-PDDE			
	15510000	Transferências de Recursos do FNDE referentes ao Programa Dinheiro Direto na Escola (PDDE)		5.400	0
		Aplicações Diretas		5.400	0
000692	3390.30 99	Material De Consumo	Fiscal	5.400	0
12 306 1002	2051 Manutenção do Programa Nacional de Alimentação Escolar - PNAE FUNDAMENTAL			239.500	0
		Adquirir gêneros alimentícios para a merenda dos alunos das escolas municipais com o objetivo de contribuir para o crescimento e o desenvolvimento biopsicossocial, a aprendizagem, o rendimento escolar e a formação de hábitos alimentares saudáveis dos alunos, por meio de ações de educação alimentar e nutricional e da oferta de refeições que cubram as suas necessidades nutricionais durante			

**Prefeitura Municipal de Piancó**

SECRETARIA DE FINANÇAS, PLANEJ.E GESTÃO ORÇAMENTÁRIA

Departamento de Contabilidade - Orçamento-Programa de 2024 - R\$ 1,00

Quadro Detalhado da Despesa Fixada por Unidade Orçamentária, Ações, Fonte de Recurso, Modalidade de Aplicação e Elemento de Despesa - Q.D.D.

183

Classificação Institucional Funcional Programática				Dotação	
Fonte de Recurso/Modalidade de Aplicação/Elemento de Despesa			Esfera	Orçamentária	%
02.130	SEC.DE EDUCAÇÃO E ESPORTES			17.907.300	20
		o período letivo, em conformidade com o Plano Municipal de Educação do Município.			
	15001000	Recursos Livres (Ordinário)		130.000	0
		Aplicações Diretas		130.000	0
000693	3390.30 99	Material De Consumo	Fiscal	130.000	0
	15520000	Transferências de Recursos do FNDE referentes ao Programa Nacional de Alimentação Escolar (PNAE)		109.500	0
		Aplicações Diretas		109.500	0
000694	3390.30 99	Material De Consumo	Fiscal	109.500	0
12 361 1002	2052	Manutenção do Transporte Escolar - ENSINO FUNDAMENTAL		565.600	1
		Manter o transporte escolar dos alunos do Ensino Fundamental residentes em área rural assegurando boas condições de uso, oferecendo conforto e segurança aos estudantes, em conformidade com o Plano Municipal de Educação do Município.			
	15001001	Recursos não Vinculados de Impostos - MDE		341.000	0
		Aplicações Diretas		341.000	0
000695	3390.30 99	Material De Consumo	Fiscal	230.000	0
000698	3390.36 99	Outros Serviços De Terceiros - Pessoa Física	Fiscal	90.000	0
000701	3390.39 99	Outros Serviços De Terceiros - Pessoa Jurídica	Fiscal	10.000	0
000704	3390.47 99	Obrigações Tributárias E Contributivas	Fiscal	1.000	0
000707	3390.92 99	Despesas De Exercícios Anteriores	Fiscal	10.000	0
	15401030	Transferências do FUNDEB - Impostos e Transferências de Impostos - 30%		161.000	0
		Aplicações Diretas		161.000	0
000696	3390.30 99	Material De Consumo	Fiscal	50.000	0
000699	3390.36 99	Outros Serviços De Terceiros - Pessoa Física	Fiscal	100.000	0
000702	3390.39 99	Outros Serviços De Terceiros - Pessoa Jurídica	Fiscal	10.000	0
000705	3390.47 99	Obrigações Tributárias E Contributivas	Fiscal	1.000	0
	15530000	Transferências de Recursos do FNDE Referentes ao Programa Nacional de Apoio ao Transporte Escolar (PNATE)		63.600	0
		Aplicações Diretas		63.600	0
000697	3390.30 99	Material De Consumo	Fiscal	2.000	0
000700	3390.36 99	Outros Serviços De Terceiros - Pessoa Física	Fiscal	60.000	0
000703	3390.39 99	Outros Serviços De Terceiros - Pessoa Jurídica	Fiscal	1.000	0
000706	3390.47 99	Obrigações Tributárias E Contributivas	Fiscal	600	0
12 361 1002	2053	Manutenção de Outros Programas do FNDE		72.700	0
		Atender outros programas e projetos ligados ao ensino através de recursos oriundos do FNDE			
	15690000	Outras Transferências de Recursos do FNDE Controle dos demais recursos originários de transferências do Fundo Nacional do Desenvolvimento da Educação - FNDE.		72.700	0
		Aplicações Diretas		7.000	0
000708	3190.04 99	Contratação Por Tempo Determinado	Fiscal	3.000	0
000709	3190.11 99	Vencimentos E Vantagens Fixas - Pessoal Civil	Fiscal	3.000	0
000710	3190.13 99	Obrigações Patronais	Fiscal	1.000	0
		Aplicações Diretas		60.700	0
000711	3390.30 99	Material De Consumo	Fiscal	15.000	0
000712	3390.33 99	Passagens E Despesas Com Locomoção	Fiscal	500	0
000713	3390.35 99	Serviços De Consultoria	Fiscal	1.000	0
000714	3390.36 99	Outros Serviços De Terceiros - Pessoa Física	Fiscal	20.000	0
000715	3390.39 99	Outros Serviços De Terceiros - Pessoa Jurídica	Fiscal	20.000	0
000716	3390.40 99	Serviços De Tecnologia Da Informação E Comunicação - Pj	Fiscal	1.000	0
000717	3390.47 99	Obrigações Tributárias E Contributivas	Fiscal	500	0
000718	3390.93 99	Indenizações E Restituições	Fiscal	2.700	0
		Aplicações Diretas		5.000	0
000719	4490.52 99	Equipamentos E Material Permanente	Fiscal	5.000	0

**Prefeitura Municipal de Piancó**

SECRETARIA DE FINANÇAS, PLANEJ.E GESTÃO ORÇAMENTÁRIA

Departamento de Contabilidade - Orçamento-Programa de 2024 - R\$ 1,00

Quadro Detalhado da Despesa Fixada por Unidade Orçamentária, Ações, Fonte de Recurso, Modalidade de Aplicação e Elemento de Despesa - Q.D.D.

184

Classificação Institucional Funcional Programática						Dotação		
Fonte de Recurso/Modalidade de Aplicação/Elemento de Despesa						Esfera	Orçamentária	%
02.130	SEC.DE EDUCAÇÃO E ESPORTES						17.907.300	20
12	364	1002	2054	Mantenção do Transporte de Estudantes do ENSINO SUPERIOR			403.000	0
Manter o transporte escolar do ensino superior								
			15001000	Recursos Livres (Ordinário)			403.000	0
Aplicações Diretas							403.000	0
000720	3390.18	99		Auxílio Financeiro A Estudantes		Fiscal	2.000	0
000721	3390.30	99		Material De Consumo		Fiscal	200.000	0
000722	3390.36	99		Outros Serviços De Terceiros - Pessoa Física		Fiscal	1.000	0
000723	3390.39	99		Outros Serviços De Terceiros - Pessoa Jurídica		Fiscal	200.000	0
12	365	1002	2055	Manutenção das Atividades da Educação Infantil - MDE			112.000	0
Manter as atividades da Educação Infantil - MDE, em conformidade com o Plano Municipal de Educação do Município.								
			15001000	Recursos Livres (Ordinário)			500	0
Aplicações Diretas							500	0
000730	3390.32	99		Material, Bem Ou Serviço Para Distribuição Gratuita		Fiscal	500	0
			15001001	Recursos não Vinculados de Impostos - MDE			111.500	0
Aplicações Diretas							8.000	0
000724	3190.04	99		Contratação Por Tempo Determinado		Fiscal	3.000	0
000725	3190.11	99		Vencimentos E Vantagens Fixas - Pessoal Civil		Fiscal	3.000	0
000726	3190.13	99		Obrigações Patronais		Fiscal	1.000	0
000727	3190.92	99		Despesas De Exercícios Anteriores		Fiscal	1.000	0
Aplicações Diretas							102.500	0
000728	3390.14	99		Diárias - Civil		Fiscal	500	0
000729	3390.30	99		Material De Consumo		Fiscal	40.000	0
000731	3390.36	99		Outros Serviços De Terceiros - Pessoa Física		Fiscal	15.000	0
000732	3390.39	99		Outros Serviços De Terceiros - Pessoa Jurídica		Fiscal	35.000	0
000733	3390.47	99		Obrigações Tributárias E Contributivas		Fiscal	1.000	0
000734	3390.92	99		Despesas De Exercícios Anteriores		Fiscal	10.000	0
000735	3390.93	99		Indenizações E Restituições		Fiscal	1.000	0
Aplicações Diretas							1.000	0
000736	4490.52	99		Equipamentos E Material Permanente		Fiscal	1.000	0
12	365	1002	2056	Manutenção das Atividades da Educação Infantil - CRECHE FUNDEB 70%			618.000	1
Manter as atividades da Educação Infantil Creche - Fundeb 70% em conformidade com o Plano Municipal de Educação do Município.								
			15401070	Transferências do FUNDEB - Impostos e Transferências de Impostos - 70%			253.000	0
Aplicações Diretas							253.000	0
000737	3190.04	99		Contratação Por Tempo Determinado		Fiscal	3.000	0
000738	3190.11	99		Vencimentos E Vantagens Fixas - Pessoal Civil		Fiscal	200.000	0
000740	3190.13	99		Obrigações Patronais		Fiscal	50.000	0
			15411070	Transferências do FUNDEB - Complementação da União - VAAF - 70%			45.000	0
Aplicações Diretas							45.000	0
000901	3190.04	99		Contratação Por Tempo Determinado		Fiscal	15.000	0
000903	3190.11	99		Vencimentos E Vantagens Fixas - Pessoal Civil		Fiscal	15.000	0
000900	3190.13	99		Obrigações Patronais		Fiscal	15.000	0
			15421070	Transferências do FUNDEB - Complementação da União - VAAT - 70%			320.000	0
Aplicações Diretas							320.000	0
000904	3190.04	99		Contratação Por Tempo Determinado		Fiscal	5.000	0
000739	3190.11	99		Vencimentos E Vantagens Fixas - Pessoal Civil		Fiscal	300.000	0
000902	3190.13	99		Obrigações Patronais		Fiscal	15.000	0

**Prefeitura Municipal de Piancó**

SECRETARIA DE FINANÇAS, PLANEJ.E GESTÃO ORÇAMENTÁRIA

Departamento de Contabilidade - Orçamento-Programa de 2024 - R\$ 1,00

Quadro Detalhado da Despesa Fixada por Unidade Orçamentária, Ações, Fonte de Recurso, Modalidade de Aplicação e Elemento de Despesa - Q.D.D.

185

		Classificação Institucional Funcional Programática		Dotação		
		Fonte de Recurso/Modalidade de Aplicação/Elemento de Despesa	Esfera	Orçamentária	%	
02.130	SEC.DE EDUCAÇÃO E ESPORTES			17.907.300	20	
12	365	1002	2057 Desenvolvimento das Atividades da Educação Infantil - FUNDEB 30%	188.500	0	
			Manter as atividades da Educação Infantil - Fundeb 30% em conformidade com o Plano Municipal de Educação do Município.			
			15401030 Transferências do FUNDEB - Impostos e Transferências de Impostos - 30%	98.500	0	
			Aplicações Diretas	15.500	0	
000741	3190.04	99	Contratação Por Tempo Determinado	Fiscal	5.000	0
000742	3190.11	99	Vencimentos E Vantagens Fixas - Pessoal Civil	Fiscal	5.000	0
000743	3190.13	99	Obrigações Patronais	Fiscal	5.000	0
000745	3190.92	99	Despesas De Exercícios Anteriores	Fiscal	500	0
			Aplicações Diretas	82.500	0	
000746	3390.14	99	Diárias - Civil	Fiscal	500	0
000747	3390.30	99	Material De Consumo	Fiscal	70.000	0
000748	3390.32	99	Material, Bem Ou Serviço Para Distribuição Gratuita	Fiscal	500	0
000749	3390.33	99	Passagens E Despesas Com Locomoção	Fiscal	500	0
000750	3390.36	99	Outros Serviços De Terceiros - Pessoa Física	Fiscal	5.000	0
000751	3390.39	99	Outros Serviços De Terceiros - Pessoa Jurídica	Fiscal	5.000	0
000752	3390.91	99	Sentenças Judiciais	Fiscal	500	0
000753	3390.93	99	Indenizações E Restituições	Fiscal	500	0
			Aplicações Diretas	500	0	
000754	4490.52	99	Equipamentos E Material Permanente	Fiscal	500	0
			15411030 Transferências do FUNDEB - Complementação da União - VAAF - 30%	40.000	0	
			Aplicações Diretas	30.000	0	
000910	3390.30	99	Material De Consumo	Fiscal	10.000	0
000911	3390.36	99	Outros Serviços De Terceiros - Pessoa Física	Fiscal	10.000	0
000912	3390.39	99	Outros Serviços De Terceiros - Pessoa Jurídica	Fiscal	10.000	0
			Aplicações Diretas	10.000	0	
000913	4490.52	99	Equipamentos E Material Permanente	Fiscal	10.000	0
			15421030 Transferências do FUNDEB - Complementação da União - VAAT - 30%	50.000	0	
			Aplicações Diretas	40.000	0	
000914	3390.30	99	Material De Consumo	Fiscal	15.000	0
000915	3390.36	99	Outros Serviços De Terceiros - Pessoa Física	Fiscal	10.000	0
000916	3390.39	99	Outros Serviços De Terceiros - Pessoa Jurídica	Fiscal	15.000	0
			Aplicações Diretas	10.000	0	
000917	4490.52	99	Equipamentos E Material Permanente	Fiscal	10.000	0
12	361	1002	2058 Manutenção das Atividades da Educação do Ensino Fundamenta - FUNDEB 70%	7.032.000	8	
			Manter as atividades do Ensino Fundamental - Fundeb 70% em conformidade com o Plano Municipal de Educação do Município.			
			15401070 Transferências do FUNDEB - Impostos e Transferências de Impostos - 70%	6.277.000	7	
			Aplicações Diretas	6.277.000	7	
000755	3190.04	99	Contratação Por Tempo Determinado	Fiscal	60.000	0
000756	3190.11	99	Vencimentos E Vantagens Fixas - Pessoal Civil	Fiscal	5.917.000	7
000759	3190.13	99	Obrigações Patronais	Fiscal	300.000	0
			15411070 Transferências do FUNDEB - Complementação da União - VAAF - 70%	685.000	1	
			Aplicações Diretas	685.000	1	
000906	3190.04	99	Contratação Por Tempo Determinado	Fiscal	50.000	0
000757	3190.11	99	Vencimentos E Vantagens Fixas - Pessoal Civil	Fiscal	615.000	1
000760	3190.13	99	Obrigações Patronais	Fiscal	20.000	0
			15421070 Transferências do FUNDEB - Complementação da União - VAAT - 70%	70.000	0	
			Aplicações Diretas	70.000	0	
000908	3190.04	99	Contratação Por Tempo Determinado	Fiscal	10.000	0



Prefeitura Municipal de Piancó

SECRETARIA DE FINANÇAS, PLANEJ.E GESTÃO ORÇAMENTÁRIA

Departamento de Contabilidade - Orçamento-Programa de 2024 - R\$ 1,00

Quadro Detalhado da Despesa Fixada por Unidade Orçamentária, Ações, Fonte de Recurso, Modalidade de Aplicação e Elemento de Despesa - Q.D.D.

186

Classificação Institucional Funcional Programática				Dotação		
Fonte de Recurso/Modalidade de Aplicação/Elemento de Despesa			Esfera	Orçamentária	%	
02.130	SEC.DE EDUCAÇÃO E ESPORTES			17.907.300	20	
000758	3190.11	99	Vencimentos E Vantagens Fixas - Pessoal Civil	Fiscal	50.000	0
000907	3190.13	99	Obrigações Patronais	Fiscal	10.000	0
12	361	1002	2059 Manutenção das Atividades da Educação do Ensino Fundamenta - FUNDEB 30%		490.500	1
			Manter as atividades do Ensino Fundamental - Fundeb 30% para atender a outras despesas do Fundeb em conformidade com o Plano Municipal de Educação do Município.			
	15401030		Transferências do FUNDEB - Impostos e Transferências de Impostos - 30%		200.500	0
			Aplicações Diretas		25.000	0
000761	3190.04	99	Contratação Por Tempo Determinado	Fiscal	5.000	0
000762	3190.11	99	Vencimentos E Vantagens Fixas - Pessoal Civil	Fiscal	10.000	0
000764	3190.13	99	Obrigações Patronais	Fiscal	5.000	0
000765	3190.91	99	Sentenças Judiciais	Fiscal	5.000	0
			Aplicações Diretas		173.500	0
000766	3390.30	99	Material De Consumo	Fiscal	40.000	0
000767	3390.32	99	Material, Bem Ou Serviço Para Distribuição Gratuita	Fiscal	500	0
000768	3390.33	99	Passagens E Despesas Com Locomoção	Fiscal	1.000	0
000769	3390.35	99	Serviços De Consultoria	Fiscal	1.000	0
000770	3390.36	99	Outros Serviços De Terceiros - Pessoa Física	Fiscal	20.000	0
000771	3390.39	99	Outros Serviços De Terceiros - Pessoa Jurídica	Fiscal	60.000	0
000772	3390.47	99	Obrigações Tributárias E Contributivas	Fiscal	1.000	0
000773	3390.91	99	Sentenças Judiciais	Fiscal	5.000	0
000774	3390.92	99	Despesas De Exercícios Anteriores	Fiscal	30.000	0
000775	3390.93	99	Indenizações E Restituições	Fiscal	15.000	0
			Aplicações Diretas		2.000	0
000776	4490.52	99	Equipamentos E Material Permanente	Fiscal	2.000	0
	15411030		Transferências do FUNDEB - Complementação da União - VAAF - 30%		50.000	0
			Aplicações Diretas		10.000	0
000763	3190.11	99	Vencimentos E Vantagens Fixas - Pessoal Civil	Fiscal	10.000	0
			Aplicações Diretas		30.000	0
000922	3390.30	99	Material De Consumo	Fiscal	10.000	0
000923	3390.36	99	Outros Serviços De Terceiros - Pessoa Física	Fiscal	10.000	0
000924	3390.39	99	Outros Serviços De Terceiros - Pessoa Jurídica	Fiscal	10.000	0
			Aplicações Diretas		10.000	0
000925	4490.52	99	Equipamentos E Material Permanente	Fiscal	10.000	0
	15421030		Transferências do FUNDEB - Complementação da União - VAAT - 30%		40.000	0
			Aplicações Diretas		30.000	0
000918	3390.30	99	Material De Consumo	Fiscal	10.000	0
000919	3390.36	99	Outros Serviços De Terceiros - Pessoa Física	Fiscal	10.000	0
000920	3390.39	99	Outros Serviços De Terceiros - Pessoa Jurídica	Fiscal	10.000	0
			Aplicações Diretas		10.000	0
000921	4490.52	99	Equipamentos E Material Permanente	Fiscal	10.000	0
	15431030		Transferências do FUNDEB - Complementação da União - VAAR - 30%		200.000	0
			Aplicações Diretas		150.000	0
000786	3390.30	99	Material De Consumo	Fiscal	50.000	0
000787	3390.36	99	Outros Serviços De Terceiros - Pessoa Física	Fiscal	50.000	0
000788	3390.39	99	Outros Serviços De Terceiros - Pessoa Jurídica	Fiscal	50.000	0
			Aplicações Diretas		50.000	0
000789	4490.52	99	Equipamentos E Material Permanente	Fiscal	50.000	0
27	812	1002	2060 Manutenção das Atividades de Incentivo ao Esporte		40.000	0
			Proporcionar a recuperação de jovens marginalizados através da pratica esportiva bem como a integração social de jovens de comunidades mais pobres; impulsionar a inclusão social dos			

**Prefeitura Municipal de Piancó**

SECRETARIA DE FINANÇAS, PLANEJ.E GESTÃO ORÇAMENTÁRIA

Departamento de Contabilidade - Orçamento-Programa de 2024 - R\$ 1,00

Quadro Detalhado da Despesa Fixada por Unidade Orçamentária, Ações, Fonte de Recurso, Modalidade de Aplicação e Elemento de Despesa - Q.D.D.

187

Classificação Institucional Funcional Programática				Dotação	%
Fonte de Recurso/Modalidade de Aplicação/Elemento de Despesa			Esfera	Orçamentária	
02.130	SEC.DE EDUCAÇÃO E ESPORTES			17.907.300	20
	portadores de necessidades especiais (paratletas), nas atividades esportivas, e todos os jovens de uma maneira geral, incentivando a prática de atividades esportivas em nosso município, melhorando a qualidade de vida da nossa população, ampliando nossas atividades e criando novas opções de lazer				
	15001000 Recursos Livres (Ordinário)			40.000	0
	Transferências A Instituições Privadas Sem Fins Lucrativos			4.000	0
000777	3350.41 99 Contribuições		Fiscal	4.000	0
	Aplicações Diretas			35.000	0
000778	3390.18 99 Auxílio Financeiro A Estudantes		Fiscal	1.000	0
000779	3390.30 99 Material De Consumo		Fiscal	1.000	0
000780	3390.31 99 Premiações Culturais, Artísticas, Científicas, Desportivas E Outras		Fiscal	1.000	0
000781	3390.32 99 Material, Bem Ou Serviço Para Distribuição Gratuita		Fiscal	1.000	0
000782	3390.36 99 Outros Serviços De Terceiros - Pessoa Física		Fiscal	3.000	0
000783	3390.39 99 Outros Serviços De Terceiros - Pessoa Jurídica		Fiscal	2.000	0
000984	3390.41 99 Contribuições		Fiscal	25.000	0
000784	3390.93 99 Indenizações E Restituições		Fiscal	1.000	0
	Aplicações Diretas			1.000	0
000785	4490.52 99 Equipamentos E Material Permanente		Fiscal	1.000	0
12 361 1002 2062	Manutenção da Secretaria de Educação e Esporte			302.000	0
	Manter as atividades desenvolvidas pela Secretaria de Educação e Esporte, desenvolvendo, implementando e zelando pela qualidade da educação no município em conformidade com o Plano Municipal de Educação do Município.				
	15001000 Recursos Livres (Ordinário)			500	0
	Aplicações Diretas			500	0
000800	3390.32 99 Material, Bem Ou Serviço Para Distribuição Gratuita		Fiscal	500	0
	15001001 Recursos não Vinculados de Impostos - MDE			297.500	0
	Aplicações Diretas			8.000	0
000794	3190.04 99 Contratação Por Tempo Determinado		Fiscal	3.000	0
000795	3190.11 99 Vencimentos E Vantagens Fixas - Pessoal Civil		Fiscal	3.000	0
000796	3190.13 99 Obrigações Patronais		Fiscal	2.000	0
	Aplicações Diretas			282.500	0
000797	3390.14 99 Diárias - Civil		Fiscal	5.000	0
000798	3390.30 99 Material De Consumo		Fiscal	52.000	0
000799	3390.31 99 Premiações Culturais, Artísticas, Científicas, Desportivas E Outras		Fiscal	1.000	0
000801	3390.33 99 Passagens E Despesas Com Locomoção		Fiscal	500	0
000802	3390.35 99 Serviços De Consultoria		Fiscal	500	0
000803	3390.36 99 Outros Serviços De Terceiros - Pessoa Física		Fiscal	30.000	0
000804	3390.39 99 Outros Serviços De Terceiros - Pessoa Jurídica		Fiscal	150.000	0
000805	3390.40 99 Serviços De Tecnologia Da Informação E Comunicação - Pj		Fiscal	1.000	0
000806	3390.47 99 Obrigações Tributárias E Contributivas		Fiscal	1.000	0
000807	3390.91 99 Sentenças Judiciais		Fiscal	500	0
000808	3390.92 99 Despesas De Exercícios Anteriores		Fiscal	40.000	0
000809	3390.93 99 Indenizações E Restituições		Fiscal	1.000	0
	Aplicações Diretas			7.000	0
000810	4490.52 99 Equipamentos E Material Permanente		Fiscal	5.000	0
000812	4490.61 99 Aquisição De Imóveis		Fiscal	2.000	0
	17000000 Outras Transferências de Convênios ou Instrumentos Congêneres da União			2.000	0
	Aplicações Diretas			2.000	0
001000	3390.93 99 Indenizações E Restituições		Fiscal	2.000	0
	17550000 Recursos de Alienação de Bens/Ativos - Administração Direta			2.000	0
	Aplicações Diretas			2.000	0
000811	4490.52 99 Equipamentos E Material Permanente		Fiscal	2.000	0

**Prefeitura Municipal de Piancó**

SECRETARIA DE FINANÇAS, PLANEJ.E GESTÃO ORÇAMENTÁRIA

Departamento de Contabilidade - Orçamento-Programa de 2024 - R\$ 1,00

Quadro Detalhado da Despesa Fixada por Unidade Orçamentária, Ações, Fonte de Recurso, Modalidade de Aplicação e Elemento de Despesa - Q.D.D.

188

Classificação Institucional Funcional Programática				Dotação	
Fonte de Recurso/Modalidade de Aplicação/Elemento de Despesa			Esfera	Orçamentária	%
02.130	SEC.DE EDUCAÇÃO E ESPORTES			17.907.300	20
12 361 1002	2064 Manutenção das Atividades do Transporte Escolar- Convênio Governo do Estado			100.000	0
	garantir segurança e qualidade ao transporte dos estudantes e contribuir para a redução da evasão escolar, ampliando, por meio do transporte diário, o acesso e a permanência na escola dos estudantes em conformidade com o Plano Municipal de Educação do Município.				
	15760000 Transferências de Recursos dos Estados para programas de educação			100.000	0
	Aplicações Diretas			100.000	0
000822 3390.30 99	Material De Consumo	Fiscal		500	0
000823 3390.36 99	Outros Serviços De Terceiros - Pessoa Física	Fiscal		97.500	0
000824 3390.39 99	Outros Serviços De Terceiros - Pessoa Jurídica	Fiscal		1.000	0
000825 3390.47 99	Obrigações Tributárias E Contributivas	Fiscal		500	0
000826 3390.93 99	Indenizações E Restituições	Fiscal		500	0
12 366 1002	2070 Manutenção das Atividades da Educação de Jovens e Adulto (EJA) - FUNDEB 70%			815.000	1
	Mantere a Educação de Jovens e Adultos- FUNDEB 70%, em conformidade com o PlanoMunicipal de Educação em conformidade com o Plano Municipal de Educação do Município.				
	15401070 Transferências do FUNDEB - Impostos e Transferências de Impostos - 70%			660.000	1
	Aplicações Diretas			660.000	1
000929 3190.04 99	Contratação Por Tempo Determinado	Fiscal		10.000	0
000927 3190.11 99	Vencimentos E Vantagens Fixas - Pessoal Civil	Fiscal		600.000	1
000928 3190.13 99	Obrigações Patronais	Fiscal		50.000	0
	15411070 Transferências do FUNDEB - Complementação da União - VAAF - 70%			155.000	0
	Aplicações Diretas			155.000	0
000791 3190.04 99	Contratação Por Tempo Determinado	Fiscal		15.000	0
000792 3190.11 99	Vencimentos E Vantagens Fixas - Pessoal Civil	Fiscal		100.000	0
000793 3190.13 99	Obrigações Patronais	Fiscal		40.000	0
12 365 1002	2071 Manutenção das Atividades da Educação Infanti I- PRE- ESCOLA - FUNDEB 70%			810.000	1
	Desenvolver as atividades específicas da educação infantil – PRE-ESCOLA- FUNDEB 70%, em conformidade com o Plano Municipal de Educação do Município em conformidade com o Plano Municipal de Educação do Município.				
	15401070 Transferências do FUNDEB - Impostos e Transferências de Impostos - 70%			680.000	1
	Aplicações Diretas			680.000	1
000932 3190.04 99	Contratação Por Tempo Determinado	Fiscal		50.000	0
000931 3190.11 99	Vencimentos E Vantagens Fixas - Pessoal Civil	Fiscal		600.000	1
000933 3190.13 99	Obrigações Patronais	Fiscal		30.000	0
	15421070 Transferências do FUNDEB - Complementação da União - VAAT - 70%			130.000	0
	Aplicações Diretas			130.000	0
000934 3190.04 99	Contratação Por Tempo Determinado	Fiscal		15.000	0
000935 3190.11 99	Vencimentos E Vantagens Fixas - Pessoal Civil	Fiscal		100.000	0
000936 3190.13 99	Obrigações Patronais	Fiscal		15.000	0
12 362 1002	2072 Manutenção do Transporte Escolar - ENSINO MÉDIO			22.600	0
	Manter as atividades do transporte escolar dos alunos visando seu pleno funcionamento em conformidade com o Plano Municipal de Educação do Município.				
	15001000 Recursos Livres (Ordinário)			4.000	0
	Aplicações Diretas			4.000	0
000971 3390.30 99	Material De Consumo	Fiscal		1.000	0
000972 3390.36 99	Outros Serviços De Terceiros - Pessoa Física	Fiscal		1.000	0
000973 3390.39 99	Outros Serviços De Terceiros - Pessoa Jurídica	Fiscal		2.000	0
	15530000 Transferências de Recursos do FNDE Referentes ao Programa Nacional de Apoio ao Transporte Escolar (PNATE)			18.600	0

**Prefeitura Municipal de Piancó**

SECRETARIA DE FINANÇAS, PLANEJ.E GESTÃO ORÇAMENTÁRIA

Departamento de Contabilidade - Orçamento-Programa de 2024 - R\$ 1,00

Quadro Detalhado da Despesa Fixada por Unidade Orçamentária, Ações, Fonte de Recurso, Modalidade de Aplicação e Elemento de Despesa - Q.D.D.

189

Classificação Institucional Funcional Programática			Esfera	Dotação Orçamentária	%
Fonte de Recurso/Modalidade de Aplicação/Elemento de Despesa					
02.130	SEC.DE EDUCAÇÃO E ESPORTES			17.907.300	20
	Aplicações Diretas			18.600	0
000961	3390.30 99	Material De Consumo	Fiscal	600	0
000962	3390.36 99	Outros Serviços De Terceiros - Pessoa Física	Fiscal	17.500	0
000963	3390.39 99	Outros Serviços De Terceiros - Pessoa Jurídica	Fiscal	500	0
12 365 1002 2073	Manutenção do Transporte Escolar - ENSINO INFANTIL			27.500	0
	Grantir segurança e qualidade ao transporte dos estudantes e contribuir para a redução da evasão escolar, ampliando, por meio do transporte diário, o acesso e a permanência na escola dos estudantes matriculados em conformidade com o Plano Municipal de Educação do Município.				
	15001001	Recursos não Vinculados de Impostos - MDE		18.000	0
	Aplicações Diretas			18.000	0
000968	3390.30 99	Material De Consumo	Fiscal	1.000	0
000969	3390.36 99	Outros Serviços De Terceiros - Pessoa Física	Fiscal	15.000	0
000970	3390.39 99	Outros Serviços De Terceiros - Pessoa Jurídica	Fiscal	2.000	0
	15530000	Transferências de Recursos do FNDE Referentes ao Programa Nacional de Apoio ao Transporte Escolar (PNATE)		9.500	0
	Aplicações Diretas			9.500	0
000965	3390.30 99	Material De Consumo	Fiscal	500	0
000966	3390.36 99	Outros Serviços De Terceiros - Pessoa Física	Fiscal	8.500	0
000967	3390.39 99	Outros Serviços De Terceiros - Pessoa Jurídica	Fiscal	500	0
12 306 1002 2074	Manutenção do Programa Nacional de Alimentação Escola – PNAE CRECHE			68.500	0
	Atender as necessidades nutricionais dos alunos da creche durante sua permanência em sala de aula,contribuindo para o crescimento, o desenvolvimento, aprendizagem e o rendimento escolar dos estudantes, bem como promover a formação de hábitos alimentares saudáveis em conformidade com o Plano Municipal de Educação do Município.				
	15001000	Recursos Livres (Ordinário)		38.000	0
	Aplicações Diretas			38.000	0
000982	3390.30 99	Material De Consumo	Fiscal	38.000	0
	15520000	Transferências de Recursos do FNDE referentes ao Programa Nacional de Alimentação Escolar (PNAE)		30.500	0
	Aplicações Diretas			30.500	0
000981	3390.30 99	Material De Consumo	Fiscal	30.500	0
12 306 1002 2075	Manutenção do Programa Nacional de Alimentação Escola - PNAE PRÉ-ESCOLA			55.500	0
	Atender as necessidades nutricionais dos alunos da pré-escola durante sua permanência em sala de aula, contribuindo para o crescimento, o desenvolvimento, aprendizagem e o rendimento escolar dos estudantes, bem como promover a formação de hábitos alimentares saudáveis em conformidade com o Plano Municipal de Educação do Município.				
	15001000	Recursos Livres (Ordinário)		25.000	0
	Aplicações Diretas			25.000	0
000978	3390.30 99	Material De Consumo	Fiscal	25.000	0
	15520000	Transferências de Recursos do FNDE referentes ao Programa Nacional de Alimentação Escolar (PNAE)		30.500	0
	Aplicações Diretas			30.500	0
000977	3390.30 99	Material De Consumo	Fiscal	30.500	0
12 306 1002 2076	Manutenção do Programa Nacional de Alimentação Escolar - PNAE EJA			37.500	0
	Atender as necessidades nutricionais dos alunos do EJA durante sua permanência em sala de aulacontribuindo para o crescimento, o desenvolvimento, aprendizagem e o rendimento escolar dos estudantes, bem como promover a formação de hábitos alimentares saudáveis em conformidade com o Plano Municipal de Educação do Município.				
	15001000	Recursos Livres (Ordinário)		20.000	0

**Prefeitura Municipal de Piancó**

SECRETARIA DE FINANÇAS, PLANEJ.E GESTÃO ORÇAMENTÁRIA

Departamento de Contabilidade - Orçamento-Programa de 2024 - R\$ 1,00

Quadro Detalhado da Despesa Fixada por Unidade Orçamentária, Ações, Fonte de Recurso, Modalidade de Aplicação e Elemento de Despesa - Q.D.D.

190

Classificação Institucional Funcional Programática		Esfera	Dotação Orçamentária	%					
Fonte de Recurso/Modalidade de Aplicação/Elemento de Despesa									
02.130	SEC.DE EDUCAÇÃO E ESPORTES		17.907.300	20					
	Aplicações Diretas		20.000	0					
000980	3390.30 99 Material De Consumo	Fiscal	20.000	0					
	15520000 Transferências de Recursos do FNDE referentes ao Programa Nacional de Alimentação Escolar (PNAE)		17.500	0					
	Aplicações Diretas		17.500	0					
000979	3390.30 99 Material De Consumo	Fiscal	17.500	0					
12 306 1002 2077	Manutenção do Programa Nacional de Alimentação Escola – PANE AEE		12.500	0					
	Atender as necessidades nutricionais dos alunos da educação especial durante sua permanência em sala de aula contribuindo para o crescimento, o desenvolvimento, aprendizagem e o rendimento escolar dos estudantes, bem como promover a formação de hábitos alimentares saudáveis em conformidade com o Plano Municipal de Educação do Município.								
	15001000 Recursos Livres (Ordinário)		10.000	0					
	Aplicações Diretas		10.000	0					
000976	3390.30 99 Material De Consumo	Fiscal	10.000	0					
	15520000 Transferências de Recursos do FNDE referentes ao Programa Nacional de Alimentação Escolar (PNAE)		2.500	0					
	Aplicações Diretas		2.500	0					
000975	3390.30 99 Material De Consumo	Fiscal	2.500	0					
	Pessoal e Encargos Sociais	Juros e Encargos da Dívida	Outras Despesas Correntes	Investimentos	Inversões Financeiras	Amortização da Dívida	Reserva de Contigência		
Fiscal:	10.823.500		3.312.800	3.771.000				17.907.300	20
Seguridade:								0	0
Total:	10.823.500		3.312.800	3.771.000				17.907.300	20

**Prefeitura Municipal de Piancó**

SECRETARIA DE FINANÇAS, PLANEJ.E GESTÃO ORÇAMENTÁRIA

Departamento de Contabilidade - Orçamento-Programa de 2024 - R\$ 1,00

Quadro Detalhado da Despesa Fixada por Unidade Orçamentária, Ações, Fonte de Recurso, Modalidade de Aplicação e Elemento de Despesa - Q.D.D.

191

Classificação Institucional Funcional Programática						Dotação	
Fonte de Recurso/Modalidade de Aplicação/Elemento de Despesa						Orçamentária	%
02.140	SEC. DE CULTURA E TURISMO					2.724.000	3
15	695	1006	1025 Implantação e Estruturação de Infraestrutura Turística			1.175.000	1
Implantar e estruturar a infraestrutura turística através da construção de um portal com o objetivo de criar e desenvolver uma boa expectativa ao visitante/turista estabelecendo um marco diferencial na paisagem acolhendo quem chega e quem sai da cidade; construção de Praça de Eventos para realização de eventos com vistas ao desenvolvimento sociocultural e resgates as atividades ligadas a cultura, construção e revitalização de praças com o objetivo de proporcionar um ambiente de lazer e bem estar social a população local, pavimentação de avenidas (asfáltica ou em paralelepípedo); construção de praça esportiva; Construção e aparelhamento de um Teatro Municipal que poderá ser conceituado como um complexo cultural de modo a fortalecer e potencializar o desenvolvimento sociocultural através de shows, espetáculos, exposições, etc., como forma de proporcionar melhores condições para os eventos realizados no âmbito cultural e atender a população em suas necessidades, favorecendo a formação humana e cultural, além de gerar emprego e renda e contribuir para o desenvolvimento econômico do município e outros benefícios destinados ao bem estar da população de Piancó.							
15001000 Recursos Livres (Ordinário)						95.000	0
Aplicações Diretas						95.000	0
000827	4490.51	99	Obras E Instalações	Fiscal	50.000	0	
000142	4490.52	99	Equipamentos E Material Permanente	Fiscal	45.000	0	
17000000 Outras Transferências de Convênios ou Instrumentos Congêneres da União						1.000.000	1
Aplicações Diretas						1.000.000	1
000828	4490.51	99	Obras E Instalações	Fiscal	900.000	1	
000829	4490.52	99	Equipamentos E Material Permanente	Fiscal	100.000	0	
17010000 Outras Transferências de Convênios ou Instrumentos Congêneres dos Estados						80.000	0
Aplicações Diretas						80.000	0
000819	4490.51	99	Obras E Instalações	Fiscal	50.000	0	
000820	4490.52	99	Equipamentos E Material Permanente	Fiscal	30.000	0	
23	695	1006	2065 Manutenção da Secretaria de Cultura e Turismo			363.000	0
Manter as ações administrativas desenvolvidas pela Secretaria de Cultura e Turismo							
15001000 Recursos Livres (Ordinário)						359.000	0
Aplicações Diretas						269.000	0
000834	3190.04	99	Contratação Por Tempo Determinado	Fiscal	3.000	0	
000835	3190.11	99	Vencimentos E Vantagens Fixas - Pessoal Civil	Fiscal	225.000	0	
000836	3190.13	99	Obrigações Patronais	Fiscal	40.000	0	
000837	3190.92	99	Despesas De Exercícios Anteriores	Fiscal	1.000	0	
Transferências A Instituições Privadas Sem Fins Lucrativos						500	0
000158	3350.41	99	Contribuições	Fiscal	500	0	
Aplicações Diretas						84.500	0
000838	3390.14	99	Diárias - Civil	Fiscal	500	0	
000839	3390.30	99	Material De Consumo	Fiscal	20.000	0	
000840	3390.31	99	Premiações Culturais, Artísticas, Científicas, Desportivas E Outras	Fiscal	500	0	
000841	3390.36	99	Outros Serviços De Terceiros - Pessoa Física	Fiscal	20.000	0	
000842	3390.39	99	Outros Serviços De Terceiros - Pessoa Jurídica	Fiscal	35.000	0	
000843	3390.40	99	Serviços De Tecnologia Da Informação E Comunicação - Pj	Fiscal	500	0	
000143	3390.41	99	Contribuições	Fiscal	1.000	0	
000844	3390.47	99	Obrigações Tributárias E Contributivas	Fiscal	1.000	0	
000845	3390.92	99	Despesas De Exercícios Anteriores	Fiscal	5.000	0	
000846	3390.93	99	Indenizações E Restituições	Fiscal	1.000	0	
Aplicações Diretas						5.000	0
000848	4490.52	99	Equipamentos E Material Permanente	Fiscal	3.000	0	
000850	4490.61	99	Aquisição De Imóveis	Fiscal	2.000	0	
17000000 Outras Transferências de Convênios ou Instrumentos Congêneres da União						3.000	0

**Prefeitura Municipal de Piancó**

SECRETARIA DE FINANÇAS, PLANEJ.E GESTÃO ORÇAMENTÁRIA

Departamento de Contabilidade - Orçamento-Programa de 2024 - R\$ 1,00

Quadro Detalhado da Despesa Fixada por Unidade Orçamentária, Ações, Fonte de Recurso, Modalidade de Aplicação e Elemento de Despesa - Q.D.D.

192

Classificação Institucional Funcional Programática			Dotação	
Fonte de Recurso/Modalidade de Aplicação/Elemento de Despesa		Esfera	Orçamentária	%
02.140	SEC. DE CULTURA E TURISMO		2.724.000	3
	Aplicações Diretas		3.000	0
000847	3390.93 99 Indenizações E Restituições	Fiscal	3.000	0
	17550000 Recursos de Alienação de Bens/Ativos - Administração Direta		1.000	0
	Aplicações Diretas		1.000	0
000849	4490.52 99 Equipamentos E Material Permanente	Fiscal	1.000	0
13 392 1006 2066	Promoção de Eventos Sociais,Turísticos e Culturais		868.000	1
	PRealizar as festas regionais/ populares como: festas juninas, festejos natalinos (Auto de Natal,) emancipação da cidade, carnavalescos, religiosos, cívicos entre outros, pois têm impacto econômico positivo. Elas atraem turistas, gerando empregos e movimentando a economia local.			
	15001000 Recursos Livres (Ordinário)		868.000	1
	Transferências A Instituições Privadas Sem Fins Lucrativos		50.000	0
000851	3350.41 99 Contribuições	Fiscal	50.000	0
	Aplicações Diretas		818.000	1
000852	3390.30 99 Material De Consumo	Fiscal	15.000	0
000853	3390.31 99 Premiações Culturais, Artísticas, Científicas, Desportivas E Outras	Fiscal	3.000	0
000854	3390.36 99 Outros Serviços De Terceiros - Pessoa Física	Fiscal	80.000	0
000855	3390.39 99 Outros Serviços De Terceiros - Pessoa Jurídica	Fiscal	700.000	1
000856	3390.41 99 Contribuições	Fiscal	5.000	0
000857	3390.92 99 Despesas De Exercícios Anteriores	Fiscal	15.000	0
13 392 1006 2068	Manutenção das Ações Emergenciais de Cultura		318.000	0
	Atender as despesas com ações emergenciais de cultura, decorrentes das receitas oriundas da Lei nº 14.017, de 29 de junho de 2020, alterada pela Lei nº 14.150 de 12 de maio de 2021, Lei Aldir Blanc, como também as decorrentes da Lei Complementar nº 195 de 08 de julho de 2022 - Lei Paulo Gustavo.			
	17150000 Transferências Destinadas ao Setor Cultural - LC nº 195/2022 - Art. 5º - Audiovisual		120.000	0
	Transferências A Instituições Privadas Sem Fins Lucrativos		1.000	0
000173	3350.41 99 Contribuições	Fiscal	1.000	0
	Aplicações Diretas		119.000	0
000174	3390.30 99 Material De Consumo	Fiscal	1.000	0
000175	3390.31 99 Premiações Culturais, Artísticas, Científicas, Desportivas E Outras	Fiscal	80.000	0
000176	3390.32 99 Material, Bem Ou Serviço Para Distribuição Gratuita	Fiscal	500	0
000177	3390.36 99 Outros Serviços De Terceiros - Pessoa Física	Fiscal	5.000	0
000178	3390.39 99 Outros Serviços De Terceiros - Pessoa Jurídica	Fiscal	30.000	0
000180	3390.41 99 Contribuições	Fiscal	1.000	0
000181	3390.48 99 Outros Auxílios Financeiros A Pessoas Físicas	Fiscal	1.000	0
000421	3390.93 99 Indenizações E Restituições	Fiscal	500	0
	17160000 Transferências Destinadas ao Setor cultural - LC nº 195/2022 - Art. 8º - Demais Setores da Cultura		48.000	0
	Transferências A Instituições Privadas Sem Fins Lucrativos		1.000	0
000186	3350.41 99 Contribuições	Fiscal	1.000	0
	Aplicações Diretas		47.000	0
000187	3390.30 99 Material De Consumo	Fiscal	1.000	0
000188	3390.31 99 Premiações Culturais, Artísticas, Científicas, Desportivas E Outras	Fiscal	37.500	0
000189	3390.32 99 Material, Bem Ou Serviço Para Distribuição Gratuita	Fiscal	1.000	0
000190	3390.36 99 Outros Serviços De Terceiros - Pessoa Física	Fiscal	2.000	0
000406	3390.39 99 Outros Serviços De Terceiros - Pessoa Jurídica	Fiscal	3.000	0
000409	3390.41 99 Contribuições	Fiscal	1.000	0
000412	3390.48 99 Outros Auxílios Financeiros A Pessoas Físicas	Fiscal	1.000	0
000424	3390.93 99 Indenizações E Restituições	Fiscal	500	0
	17190000 Transferências da Política Nacional Aldir Blanc de Fomento à Cultura - Lei nº 14.399/202		150.000	0
	Transferências A Instituições Privadas Sem Fins Lucrativos		1.000	0
001003	3350.41 99 Contribuições	Fiscal	1.000	0

**Prefeitura Municipal de Piancó**

SECRETARIA DE FINANÇAS, PLANEJ.E GESTÃO ORÇAMENTÁRIA

Departamento de Contabilidade - Orçamento-Programa de 2024 - R\$ 1,00

Quadro Detalhado da Despesa Fixada por Unidade Orçamentária, Ações, Fonte de Recurso, Modalidade de Aplicação e Elemento de Despesa - Q.D.D.

193

Classificação Institucional Funcional Programática		Esfera	Dotação Orçamentária	%		
Fonte de Recurso/Modalidade de Aplicação/Elemento de Despesa						
02.140	SEC. DE CULTURA E TURISMO		2.724.000	3		
	Aplicações Diretas		149.000	0		
001004	3390.30 99 Material De Consumo	Fiscal	2.000	0		
001005	3390.31 99 Premiações Culturais, Artísticas, Científicas, Desportivas E Outras	Fiscal	41.000	0		
001006	3390.32 99 Material, Bem Ou Serviço Para Distribuição Gratuita	Fiscal	500	0		
001007	3390.36 99 Outros Serviços De Terceiros - Pessoa Física	Fiscal	25.000	0		
001008	3390.39 99 Outros Serviços De Terceiros - Pessoa Jurídica	Fiscal	25.000	0		
001009	3390.41 99 Contribuições	Fiscal	5.000	0		
000880	3390.48 99 Outros Auxílios Financeiros A Pessoas Físicas	Fiscal	50.000	0		
000418	3390.93 99 Indenizações E Restituições	Fiscal	500	0		
	Pessoal e Encargos Sociais					
	Juros e Encargos da Dívida					
	Outras Despesas Correntes					
	Investimentos					
	Inversões Financeiras					
	Amortização da Dívida					
	Reserva de Contigência					
Fiscal:	269.000		1.274.000	1.181.000	2.724.000	3
Seguridade:					0	0
Total:	269.000		1.274.000	1.181.000	2.724.000	3

**Prefeitura Municipal de Piancó**

SECRETARIA DE FINANÇAS, PLANEJ.E GESTÃO ORÇAMENTÁRIA

Departamento de Contabilidade - Orçamento-Programa de 2024 - R\$ 1,00

Quadro Detalhado da Despesa Fixada por Unidade Orçamentária, Ações, Fonte de Recurso, Modalidade de Aplicação e Elemento de Despesa - Q.D.D.

Classificação Institucional Funcional Programática		Fonte de Recurso/Modalidade de Aplicação/Elemento de Despesa		Esfera	Dotação Orçamentária	%		
02.150	SECRETARIA DE POLÍTICAS PÚBLICAS PARA AS MULHERES.				129.500	0		
14	422	2001	2067 Manutenção da Secretária de Políticas Públicas para as Mulheres		129.500	0		
			Promover o desenvolvimento das Políticas Públicas para as Mulheres, visando aumentar a inclusão social das mulheres, melhorando a qualidade de vida dos cidadãos e cidadãs do nosso município.					
		15001000	Recursos Livres (Ordinário)		129.500	0		
			Aplicações Diretas		115.000	0		
000858	3190.04	99	Contratação Por Tempo Determinado	Fiscal	3.000	0		
000859	3190.11	99	Vencimentos E Vantagens Fixas - Pessoal Civil	Fiscal	110.000	0		
000860	3190.13	99	Obrigações Patronais	Fiscal	2.000	0		
			Aplicações Diretas		14.000	0		
000861	3390.14	99	Diárias - Civil	Fiscal	500	0		
000862	3390.30	99	Material De Consumo	Fiscal	2.000	0		
000863	3390.33	99	Passagens E Despesas Com Locomoção	Fiscal	500	0		
000864	3390.35	99	Serviços De Consultoria	Fiscal	1.000	0		
000865	3390.36	99	Outros Serviços De Terceiros - Pessoa Física	Fiscal	4.000	0		
000866	3390.39	99	Outros Serviços De Terceiros - Pessoa Jurídica	Fiscal	5.000	0		
000867	3390.47	99	Obrigações Tributárias E Contributivas	Fiscal	500	0		
000868	3390.93	99	Indenizações E Restituições	Fiscal	500	0		
			Aplicações Diretas		500	0		
000869	4490.52	99	Equipamentos E Material Permanente	Fiscal	500	0		
	Pessoal e Encargos Sociais	Juros e Encargos da Dívida	Outras Despesas Correntes	Investimentos	Inversões Financeiras	Amortização da Dívida	Reserva de Contingência	
Fiscal:	115.000		14.000	500			129.500	0
Seguridade:							0	0
Total:	115.000		14.000	500			129.500	0

**Prefeitura Municipal de Piancó**

SECRETARIA DE FINANÇAS, PLANEJ.E GESTÃO ORÇAMENTÁRIA

Departamento de Contabilidade - Orçamento-Programa de 2024 - R\$ 1,00

Quadro Detalhado da Despesa Fixada por Unidade Orçamentária, Ações, Fonte de Recurso, Modalidade de Aplicação e Elemento de Despesa - Q.D.D.

195

Classificação Institucional Funcional Programática		Fonte de Recurso/Modalidade de Aplicação/Elemento de Despesa		Esfera	Dotação Orçamentária	%			
99.990	RESERVA DE CONTINGÊNCIA				777.000	1			
99	999	2001	9999 Reserva de Contingência		777.000	1			
			Atender aos passivos contingentes e outros riscos e eventos fiscais imprevistos estabelecidos no anexo de riscos fiscais						
			15001000 Recursos Livres (Ordinário)		777.000	1			
			Reserva De Contingência		777.000	1			
000870	9990.99	99	Reserva De Contingência	Fiscal	777.000	1			
	Pessoal e Encargos Sociais	Juros e Encargos da Dívida	Outras Despesas Correntes	Investimentos	Inversões Financeiras	Amortização da Dívida	Reserva de Contingência		
Fiscal:						777.000	777.000	1	
Seguridade:							0	0	
Total:						777.000	777.000	1	
	Pessoal e Encargos Sociais	Juros e Encargos da Dívida	Outras Despesas Correntes	Investimentos	Inversões Financeiras	Amortização da Dívida	Reserva de Contingência		
GERAL									
Fiscal:	16.715.000		11.957.225	8.884.000	3.000	4.048.500	777.000	42.384.725	48
Seguridade:	24.606.000		17.345.900	3.539.500				45.491.400	52
Total:	41.321.000		29.303.125	12.423.500	3.000	4.048.500	777.000	87.876.125	100
Intra-Orçamen.:								0	0

CLAIR LEFFAO MARTINS
 BELTRAO BEZERRA DE MELO
 CPF- 477.984.084-87 CRC/PB
 4.395/O-7

JÚLIO EDUARDO VENÂNCIO
 PINHEIRO
 Secretário de Finanças

DANIEL GALDINO DE
 ARAUJO PEREIRA
 Prefeito

**Prefeitura Municipal de Piancó**

SECRETARIA DE FINANÇAS, PLANEJ.E GESTÃO ORÇAMENTÁRIA

Departamento de Contabilidade - Orçamento-Programa de 2024 - R\$ 1,00

Quadro Detalhado da Despesa Fixada por Unidade Orçamentária, Ações, Natureza e Modalidade de Aplicação de Despesa - Q.D.D.

196

Classificação Institucional Funcional Programática		Esfera	Dotação Orçamentária	%					
Natureza de Despesa/Modalidade de Aplicação									
01.010	CAMARA MUNICIPAL		2.525.000	3					
01 031 2001 1001	Reforma e Ampliação do Prédio da Câmara Municipal		50.000	0					
	Dar condições de melhores instalações e funcionamento da Câmara Municipal.								
4400.00	Investimentos		50.000	0					
	Aplicações Diretas		50.000	0					
01 031 2001 2001	Manter as Atividades do Poder Legislativo		2.475.000	3					
	Manter as ações desenvolvidas pela Câmara Municipal, bem como adquirir veículo para as necessidades da mesma.								
3100.00	Pessoal E Encargos Sociais		1.793.500	2					
	Aplicações Diretas		1.793.500	2					
3300.00	Outras Despesas Correntes		631.500	1					
	Aplicações Diretas		631.500	1					
4400.00	Investimentos		50.000	0					
	Aplicações Diretas		50.000	0					
	Pessoal e Encargos Sociais	Juros e Encargos da Dívida	Outras Despesas Correntes	Investimentos	Inversões Financeiras	Amortização da Dívida	Reserva de Contigência		
Fiscal:	1.793.500		631.500	100.000				2.525.000	3
Seguridade:								0	0
Total:	1.793.500		631.500	100.000				2.525.000	3

**Prefeitura Municipal de Piancó**

SECRETARIA DE FINANÇAS, PLANEJ.E GESTÃO ORÇAMENTÁRIA

Departamento de Contabilidade - Orçamento-Programa de 2024 - R\$ 1,00

Quadro Detalhado da Despesa Fixada por Unidade Orçamentária, Ações, Natureza e Modalidade de Aplicação de Despesa - Q.D.D.

197

Classificação Institucional Funcional Programática		Esfera	Dotação Orçamentária	%					
Natureza de Despesa/Modalidade de Aplicação									
02.010	SECRETARIA-CHEFE DE GABINETE		1.111.375	1					
04 122 2001	2002 Manter as Atividades do Gabinete do Prefeito		578.000	1					
	Manter as ações desenvolvidas pelo Gabinete do Prefeito								
3100.00	Pessoal E Encargos Sociais		325.000	0					
	Aplicações Diretas		325.000	0					
3300.00	Outras Despesas Correntes		248.000	0					
	Transferências A Instituições Privadas Sem Fins Lucrativos		2.000	0					
	Aplicações Diretas		246.000	0					
4400.00	Investimentos		5.000	0					
	Aplicações Diretas		5.000	0					
04 131 2001	2003 Manutenção das Atividades de Divulgação do Município		439.429	1					
	Divulgar os todos atos administrativos do município com transparencia e reponsabilidade								
3300.00	Outras Despesas Correntes		439.429	1					
	Aplicações Diretas		439.429	1					
04 122 2001	2004 Contribuição para Entidades Municipalistas		27.074	0					
	Contribuir para a Federação dos Municípios e outras Associações Municipais que lutam pelas questões ligadas ao Municipalismo (FAMUP, CNM) e outros								
3300.00	Outras Despesas Correntes		27.074	0					
	Transferências A Instituições Privadas Sem Fins Lucrativos		27.074	0					
08 244 2001	2005 Doações Diversas a Pessoas Físicas - Instituídas em Lei Municipal		29.385	0					
	Assistir às pessoas em situação de vulnerabilidade social com doação de materiais e ajudas diversas tais como: materiais para construção, documentos civis, próteses, cestas básicas, ajudas para tratamento de saúde, compra de medicamentos, passagens, auxílio-funeral, entre outros e atender ao Programa Viva a Vida conforme Lei Municipal 1280/2017, alterada pela Lei Municipal 1299/2019 e o Programa Brilhar conforme ei Municipal 1302/2019).								
3300.00	Outras Despesas Correntes		29.385	0					
	Aplicações Diretas		29.385	0					
04 244 2001	2006 Subvenção Social a Fazenda da Esperança		37.487	0					
	Conceder subvenção a Fazenda da Esperança, entidade sem fins lucrativos cujo objetivo é cuidar dos usuários de substâncias psicoativas (drogas) e fazer com que os mesmos voltem ao convívio da sociedade sem o problema do vício.								
3300.00	Outras Despesas Correntes		37.487	0					
	Transferências A Instituições Privadas Sem Fins Lucrativos		37.487	0					
	Pessoal e Encargos Sociais	Juros e Encargos da Dívida	Outras Despesas Correntes	Investimentos	Inversões Financeiras	Amortização da Dívida	Reserva de Contigência		
Fiscal:	325.000		781.375	5.000				1.111.375	1
Seguridade:								0	0
Total:	325.000		781.375	5.000				1.111.375	1

**Prefeitura Municipal de Piancó**

SECRETARIA DE FINANÇAS, PLANEJ.E GESTÃO ORÇAMENTÁRIA

Departamento de Contabilidade - Orçamento-Programa de 2024 - R\$ 1,00

Quadro Detalhado da Despesa Fixada por Unidade Orçamentária, Ações, Natureza e Modalidade de Aplicação de Despesa - Q.D.D.

198

Classificação Institucional Funcional Programática		Natureza de Despesa/Modalidade de Aplicação		Esfera	Dotação Orçamentária	%		
02.020	SEC. DE ARTICULAÇÃO INSTITUCIONAL E DESENVOLVIMENTO ECONÔMICO				186.000	0		
04	122	2001	2007 Manutenção da Secretaria de Articulação Institucional e Desenvolvimento Econômico		186.000	0		
			Manter as atividades de Art. Institucional e Desenv.Econômico, visando o crescimento do Município					
		3100.00	Pessoal E Encargos Sociais		163.000	0		
			Aplicações Diretas		163.000	0		
		3300.00	Outras Despesas Correntes		21.000	0		
			Aplicações Diretas		21.000	0		
		4400.00	Investimentos		2.000	0		
			Aplicações Diretas		2.000	0		
			Pessoal e Encargos Sociais					
			Juros e Encargos da Dívida					
			Outras Despesas Correntes					
			Investimentos					
			Inversões Financeiras					
			Amortização da Dívida					
			Reserva de Contigência					
Fiscal:			163.000		21.000	2.000	186.000	0
Seguridade:							0	0
Total:			163.000		21.000	2.000	186.000	0

**Prefeitura Municipal de Piancó**

SECRETARIA DE FINANÇAS, PLANEJ.E GESTÃO ORÇAMENTÁRIA

Departamento de Contabilidade - Orçamento-Programa de 2024 - R\$ 1,00

Quadro Detalhado da Despesa Fixada por Unidade Orçamentária, Ações, Natureza e Modalidade de Aplicação de Despesa - Q.D.D.

Classificação Institucional Funcional Programática		Natureza de Despesa/Modalidade de Aplicação		Esfera	Dotação Orçamentária	%					
02.030	SECRETARIA DE CONTROLE INTERNO E CORREGEDORIA				167.000	0					
04	124	2001	2008 Manter as Atividades da Secretaria de Controle Interno e Corregedoria		167.000	0					
			Observar as normas legais, instruções normativas, estatutos e regimento, fiscalizar e comprovar a legalidade e avaliar os resultados quanto a eficácia, eficiência e economicidade da gestão do órgão								
		3100.00	Pessoal E Encargos Sociais		96.000	0					
			Aplicações Diretas		96.000	0					
		3300.00	Outras Despesas Correntes		66.000	0					
			Aplicações Diretas		66.000	0					
		4400.00	Investimentos		5.000	0					
			Aplicações Diretas		5.000	0					
			Pessoal e Encargos Sociais	Juros e Encargos da Dívida	Outras Despesas Correntes	Investimentos	Inversões Financeiras	Amortização da Dívida	Reserva de Contigência		
Fiscal:			96.000		66.000	5.000				167.000	0
Seguridade:										0	0
Total:			96.000		66.000	5.000				167.000	0

**Prefeitura Municipal de Piancó**

SECRETARIA DE FINANÇAS, PLANEJ.E GESTÃO ORÇAMENTÁRIA

Departamento de Contabilidade - Orçamento-Programa de 2024 - R\$ 1,00

Quadro Detalhado da Despesa Fixada por Unidade Orçamentária, Ações, Natureza e Modalidade de Aplicação de Despesa - Q.D.D.

200

Classificação Institucional Funcional Programática		Natureza de Despesa/Modalidade de Aplicação		Esfera	Dotação Orçamentária	%					
02.040	PROCURADORIA GERAL DO MUNICIPIO				164.500	0					
04	122	2001	2009 Manutenção da Procuradoria Geral do Município		164.500	0					
			Atender as ações desenvolvidas pela Procuradoria Jurídica exercendo as funções de consultoria e assessoramento jurídico e técnico-legislativo do Poder Executivo, assistindo o Prefeito no controle interno da legalidade dos atos da Administração Pública, defesa dos interesses do município, seja tributária, como também de garantir o cumprimento das leis por parte do governo ou dos servidores								
			3100.00 Pessoal E Encargos Sociais		125.000	0					
			Aplicações Diretas		125.000	0					
			3300.00 Outras Despesas Correntes		36.500	0					
			Aplicações Diretas		36.500	0					
			4400.00 Investimentos		3.000	0					
			Aplicações Diretas		3.000	0					
			Pessoal e Encargos Sociais	Juros e Encargos da Dívida	Outras Despesas Correntes	Investimentos	Inversões Financeiras	Amortização da Dívida	Reserva de Contigência		
Fiscal:			125.000		36.500	3.000				164.500	0
Seguridade:										0	0
Total:			125.000		36.500	3.000				164.500	0

**Prefeitura Municipal de Piancó**

SECRETARIA DE FINANÇAS, PLANEJ.E GESTÃO ORÇAMENTÁRIA

Departamento de Contabilidade - Orçamento-Programa de 2024 - R\$ 1,00

Quadro Detalhado da Despesa Fixada por Unidade Orçamentária, Ações, Natureza e Modalidade de Aplicação de Despesa - Q.D.D.

Classificação Institucional Funcional Programática		Natureza de Despesa/Modalidade de Aplicação		Esfera	Dotação Orçamentária	%					
02.050	SECRETARIA DE ADMINISTRAÇÃO E GESTÃO PÚBLICA				1.470.000	2					
04	121	2001	2010 Manutenção das atividades da Secretaria de Administração e Gestão Pública		1.470.000	2					
			Manter as ações administrativas de Gestão Pública do município de Piancó.								
		3100.00	Pessoal E Encargos Sociais		534.000	1					
			Aplicações Diretas		534.000	1					
		3300.00	Outras Despesas Correntes		909.000	1					
			Aplicações Diretas		909.000	1					
		4400.00	Investimentos		27.000	0					
			Aplicações Diretas		27.000	0					
			Pessoal e Encargos Sociais	Juros e Encargos da Dívida	Outras Despesas Correntes	Investimentos	Inversões Financeiras	Amortização da Dívida	Reserva de Contigência		
Fiscal:			534.000		909.000	27.000				1.470.000	2
Seguridade:										0	0
Total:			534.000		909.000	27.000				1.470.000	2

**Prefeitura Municipal de Piancó**

SECRETARIA DE FINANÇAS, PLANEJ.E GESTÃO ORÇAMENTÁRIA

Departamento de Contabilidade - Orçamento-Programa de 2024 - R\$ 1,00

Quadro Detalhado da Despesa Fixada por Unidade Orçamentária, Ações, Natureza e Modalidade de Aplicação de Despesa - Q.D.D.

202

Classificação Institucional Funcional Programática	Natureza de Despesa/Modalidade de Aplicação	Esfera	Dotação Orçamentária	%
02.060	SECRETARIA DE FINANÇAS, PLANEJAMENTO E GESTÃO ORÇAMENTÁRIA		5.879.500	7
28 843 0001 0001	Amortização de Encargos da Dívida Contratada		125.000	0
	Realizar o pagamento do principal e encargos de financiamento.			
4600.00	Amortização Da Dívida		125.000	0
	Aplicações Diretas		125.000	0
28 841 0001 0002	Amortização e Encargos com a Dívida do INSS		1.100.000	1
	Pagamento mensal dos compromissos assumidos por contrato de refinanciamento de dívida junto ao INSS			
4600.00	Amortização Da Dívida		1.100.000	1
	Aplicações Diretas		1.100.000	1
28 843 0001 0003	Pagamento de Dívida Junto a ENERGISA		10.000	0
	Quitar parcelamento de dívida feito junto a ENERGISA			
4600.00	Amortização Da Dívida		10.000	0
	Aplicações Diretas		10.000	0
28 843 0001 0004	Pagamento da Dívida junto a CAGEPA		16.000	0
	Quitar Parcelamento da Dívida junto a CAGEPA			
4600.00	Amortização Da Dívida		16.000	0
	Aplicações Diretas		16.000	0
28 845 0001 0005	Contribuições ao PASEP		464.000	1
	Recolher mensalmente as contribuições devidas ao PASEP			
3300.00	Outras Despesas Correntes		464.000	1
	Aplicações Diretas		464.000	1
28 062 0001 0006	Compromissos Decorrentes de Sentenças Judiciais		2.917.500	3
	Pagar as ações judiciais transitadas e julgadas e RPV- Requisição de Pequeno Valor			
3100.00	Pessoal E Encargos Sociais		175.000	0
	Aplicações Diretas		175.000	0
3300.00	Outras Despesas Correntes		95.000	0
	Aplicações Diretas		95.000	0
4600.00	Amortização Da Dívida		2.647.500	3
	Aplicações Diretas		2.647.500	3
28 843 0001 0007	Amortização e Encargos da Dívida com o PASEP		150.000	0
	Quitar dívida junto ao PASEP			
4600.00	Amortização Da Dívida		150.000	0
	Aplicações Diretas		150.000	0
04 123 2001 2011	Manter as Atividades da Secretaria de Finanças, Planejamento e Gestão Orçamentária		948.500	1
	Manter a Secretaria de Finanças, Planejamento e Gestão Orçamentária			
3100.00	Pessoal E Encargos Sociais		305.000	0
	Aplicações Diretas		305.000	0
3300.00	Outras Despesas Correntes		631.500	1
	Transferências A Instituições Privadas Sem Fins Lucrativos		500	0
	Aplicações Diretas		631.000	1
4400.00	Investimentos		12.000	0
	Aplicações Diretas		12.000	0

**Prefeitura Municipal de Piancó**

SECRETARIA DE FINANÇAS, PLANEJ.E GESTÃO ORÇAMENTÁRIA

Departamento de Contabilidade - Orçamento-Programa de 2024 - R\$ 1,00

Quadro Detalhado da Despesa Fixada por Unidade Orçamentária, Ações, Natureza e Modalidade de Aplicação de Despesa - Q.D.D.

Classificação Institucional Funcional Programática		Natureza de Despesa/Modalidade de Aplicação		Esfera	Dotação Orçamentária	%					
02.060	SECRETARIA DE FINANÇAS, PLANEJAMENTO E GESTÃO ORÇAMENTÁRIA				5.879.500	7					
04	126	2001	2013 Manutenção do Programa SIAFIC		148.500	0					
			Manter Programa SIAFIC - Sistema Único e Integrado de Execução Orçamentária, Administração Financeira e Controle, integrando dados orçamentários do município em um mesmo ambiente virtual com a finalidade de transparência em relação aos recursos públicos.								
			3300.00 Outras Despesas Correntes		148.000	0					
			Aplicações Diretas		148.000	0					
			4400.00 Investimentos		500	0					
			Aplicações Diretas		500	0					
			Pessoal e Encargos Sociais	Juros e Encargos da Dívida	Outras Despesas Correntes	Investimentos	Inversões Financeiras	Amortização da Dívida	Reserva de Contigência		
Fiscal:			480.000		1.338.500	12.500		4.048.500		5.879.500	7
Seguridade:										0	0
Total:			480.000		1.338.500	12.500		4.048.500		5.879.500	7

**Prefeitura Municipal de Piancó**

SECRETARIA DE FINANÇAS, PLANEJ.E GESTÃO ORÇAMENTÁRIA

Departamento de Contabilidade - Orçamento-Programa de 2024 - R\$ 1,00

Quadro Detalhado da Despesa Fixada por Unidade Orçamentária, Ações, Natureza e Modalidade de Aplicação de Despesa - Q.D.D.

204

Classificação Institucional Funcional Programática		Esfera	Dotação Orçamentária	%					
Natureza de Despesa/Modalidade de Aplicação									
02.070	SECRETARIA DE DESENVOLVIMENTO RURAL, SUSTENTÁVEL E AGRONEGÓCIOS		2.875.550	3					
20 606 1005 1003	Estruturação, Implantação, Ampliação e/ou Melhoria Infraestrutura Rural		1.745.000	2					
	Implantar Infraestrutura e Serviços Rurais através da construção de pavimentação, adequação e/ou abertura de estradas vicinais, passagens molhadas, mata burros, pontes; implantação, ampliação e modernização da infraestrutura hídrica através da construção, ampliação e/ou reconstrução de açudes, barreiros, barragens, cisternas, perfuração e instalação de poços (amazonas, artesianos, cacimbões); aquisição de veículos, máquinas e equipamentos agrícolas e equipamentos diversos, entre outras ações que possam melhorar e apoiar a implementação e expansão dos investimentos que beneficiem coletivamente a população das comunidades rurais.								
4400.00	Investimentos		1.745.000	2					
	Aplicações Diretas		1.745.000	2					
26 782 1005 2014	Recuperação e Manutenção de Estradas Vicinais		55.500	0					
	Melhorar as condições de tráfegos nas estradas vicinais, recuperar e adequar pois do ponto de vista econômico, são responsáveis pelo escoamento da produção agrícola e o conseqüente abastecimento das zonas urbanas. Também, são através delas que os insumos agrícolas necessários as produções chegam às propriedades rurais.								
3300.00	Outras Despesas Correntes		55.500	0					
	Aplicações Diretas		55.500	0					
20 122 2001 2015	Manter as atividades da Secretaria de Desenvolvimento Rural, Sustentável e Agronegócios		1.035.050	1					
	Manter as atividades da Secretaria de Desenvolvimento Rural e Sustentável e Agronegócios desenvolvendo ações voltadas para a aplicação de mecanismos de garantia da qualidade orgânica, o fomento à inovação no agronegócio, o apoio ao uso e manejo sustentável; apoiar o pequeno produtor rural através de corte de terras, aquisição de defensivos agrícolas, insumos, sementes, distribuição de mudas frutíferas, kits de irrigação, assistência técnica; promover a recuperação de açudes, barreiros e barragens disponibilizando o uso da água para o consumo próprio ou para a produção de alimentos e a criação de animais, entre outros.								
3100.00	Pessoal E Encargos Sociais		186.000	0					
	Aplicações Diretas		186.000	0					
3300.00	Outras Despesas Correntes		830.050	1					
	Transferências A Instituições Privadas Sem Fins Lucrativos		10.000	0					
	Aplicações Diretas		820.050	1					
4400.00	Investimentos		19.000	0					
	Aplicações Diretas		19.000	0					
20 606 1005 2017	Contribuição ao Fundo Seguro Safra		40.000	0					
	Contribuir para o Fundo Seguro Safra como forma de garantir renda mínima a agricultores de localidades atingidas sistematicamente por situação de emergência ou calamidade								
3300.00	Outras Despesas Correntes		40.000	0					
	Transferências A Instituições Privadas Sem Fins Lucrativos		40.000	0					
	Pessoal e Encargos Sociais	Juros e Encargos da Dívida	Outras Despesas Correntes	Investimentos	Inversões Financeiras	Amortização da Dívida	Reserva de Contigência		
Fiscal:	186.000		925.550	1.764.000				2.875.550	3
Seguridade:								0	0
Total:	186.000		925.550	1.764.000				2.875.550	3

**Prefeitura Municipal de Piancó**

SECRETARIA DE FINANÇAS, PLANEJ.E GESTÃO ORÇAMENTÁRIA

Departamento de Contabilidade - Orçamento-Programa de 2024 - R\$ 1,00

Quadro Detalhado da Despesa Fixada por Unidade Orçamentária, Ações, Natureza e Modalidade de Aplicação de Despesa - Q.D.D.

205

Classificação Institucional Funcional Programática			Dotação						
Natureza de Despesa/Modalidade de Aplicação		Esfera	Orçamentária	%					
02.080	SEC. DE INFRA ESTRUTURA E MEIO AMBIENTE		6.468.000	7					
15 451 1005 1007	Implantação, Ampliação e/ou Melhoria de Infraestrutura Urbana.		1.988.000	2					
	Pavimentação e qualificação de vias urbanas (asfáltica e/ou em paralelepípedo); drenagem em pontos críticos na sede do município; recuperação, esgotamento e urbanização de ruas; construção, ampliação e/ou reforma de praças, jardins, parques infantis e canteiros; construção, reforma, e/ou ampliação de galerias; recapeamento asfáltico; construção de portal; Construção e/ou Ampliação de Cemitério Público; Reforma e/ ou Ampliação do Mercado Público Municipal; Conclusão do Matadouro/Abatedouro de Animais; Construção da Unidades Habitacionais, aquisição de máquinas, veículos e equipamentos entre outros serviços e ações que melhorem a vida dos municípes de Piancó.								
4400.00	Investimentos		1.988.000	2					
	Aplicações Diretas		1.988.000	2					
15 122 2001 2018	Manutenção das Atividades da Secretaria de Infra-Estrutura e Meio-Ambiente		3.176.000	4					
	Manter as atividades desenvolvidas pela Secretaria de Infra-Estrutura e Meio-Ambiente								
3100.00	Pessoal E Encargos Sociais		1.805.000	2					
	Aplicações Diretas		1.805.000	2					
3300.00	Outras Despesas Correntes		1.343.000	2					
	Transferências A Instituições Privadas Sem Fins Lucrativos		500	0					
	Aplicações Diretas		1.342.500	2					
4400.00	Investimentos		25.000	0					
	Aplicações Diretas		25.000	0					
4500.00	Inversões Financeiras		3.000	0					
	Aplicações Diretas		3.000	0					
18 542 1005 2019	Manutenção da Destinação Final dos Resíduos Sólidos em Aterro Sanitário		300.000	0					
	Manter o aterro sanitário de forma que a disposição final do lixo atinja seu objetivo que é evitar danos e riscos à saúde pública e à segurança dos cidadãos, além de minimizar os efeitos negativos sobre o meio ambiente.								
3300.00	Outras Despesas Correntes		300.000	0					
	Aplicações Diretas		300.000	0					
25 752 1005 2020	Manutenção das Atividades de Iluminação Pública		1.004.000	1					
	Manutenção das Atividades de Iluminação Pública.								
3300.00	Outras Despesas Correntes		1.004.000	1					
	Aplicações Diretas		1.004.000	1					
	Pessoal e Encargos Sociais	Juros e Encargos da Dívida	Outras Despesas Correntes	Investimentos	Inversões Financeiras	Amortização da Dívida	Reserva de Contigência		
Fiscal:	1.805.000		2.647.000	2.013.000	3.000			6.468.000	7
Seguridade:								0	0
Total:	1.805.000		2.647.000	2.013.000	3.000			6.468.000	7

**Prefeitura Municipal de Piancó**

SECRETARIA DE FINANÇAS, PLANEJ.E GESTÃO ORÇAMENTÁRIA

Departamento de Contabilidade - Orçamento-Programa de 2024 - R\$ 1,00

Quadro Detalhado da Despesa Fixada por Unidade Orçamentária, Ações, Natureza e Modalidade de Aplicação de Despesa - Q.D.D.

206

Classificação Institucional Funcional Programática		Esfera	Dotação Orçamentária	%					
Natureza de Despesa/Modalidade de Aplicação									
02.090	SECRETARIA DE SAUDE		4.922.500	6					
10 301 1003 1011	Implantação, Ampliação e Estruturação de Infraestrutura em Saúde		1.095.500	1					
	Implantar, ampliar e estruturar a infraestrutura em Saúde do município de Piancó, com a construção de Melhorias Sanitárias Domiciliares, Ações de Saneamento Básico, Melhorias Habitacionais, Implantação e Ampliação do Sistema de Abastecimento D'água (infraestrutura hidrica), construção, ampliação e/ou reforma de prédios para a saúde; aquisição de equipamentos e veículos (ambulância/ou unidade móvel, motos...); Implantação do Sistema de Resíduos Sólidos, entre outras ações.								
4400.00	Investimentos		1.095.500	1					
	Aplicações Diretas		1.095.500	1					
10 301 1003 2021	Manutenção as Atividades da Secretaria de Saúde		3.797.000	4					
	Manter as ações administrativas desenvolvidas junto a Secretaria de Saúde								
3100.00	Pessoal E Encargos Sociais		3.357.000	4					
	Aplicações Diretas		3.357.000	4					
3300.00	Outras Despesas Correntes		430.000	0					
	Transferências A Instituições Privadas Sem Fins Lucrativos		1.000	0					
	Aplicações Diretas		429.000	0					
4400.00	Investimentos		10.000	0					
	Aplicações Diretas		10.000	0					
10 302 1003 2022	Contribuição ao Consórcio de Saúde do Vale do Piancó		30.000	0					
	Contribuir com o funcionamento do Consórcio Intermunicipal de Saúde da Região do Vale do Piancó oferecendo os serviços de saúde de forma a beneficiar a população do município de Piancó								
3300.00	Outras Despesas Correntes		20.000	0					
	Transferências A Consórcios Públicos Mediante Contrato De Rateio		20.000	0					
4400.00	Investimentos		10.000	0					
	Execução Orçamentária Delegada A Consórcios Públicos		10.000	0					
	Pessoal e Encargos Sociais	Juros e Encargos da Dívida	Outras Despesas Correntes	Investimentos	Inversões Financeiras	Amortização da Dívida	Reserva de Contigência		
Fiscal:								0	0
Seguridade:	3.357.000		450.000	1.115.500				4.922.500	6
Total:	3.357.000		450.000	1.115.500				4.922.500	6



Classificação Institucional Funcional Programática		Esfera	Dotação	%
Natureza de Despesa/Modalidade de Aplicação			Orçamentária	
02.100	FUNDO MUNICIPAL DE SAÚDE		35.564.000	40
10 301 1003 1017	Bloco de Estruturação da Rede de Serviços Públicos de Saúde - Atenção Primária		1.010.000	1
	Estruturar a rede de atenção primária através da aquisição de equipamentos diversos do tipo: odontológico, hospitalar, gabinete odontológico, veículos (ambulância e outros), mobiliário em geral e outros equipamentos necessários para um bom funcionamento de rede de atenção básica da saúde do município; construir UBS na comunidade Genipapeiro e outras comunidades, Academias de Saúde(com infraestrutura, equipamentos e quadro de pessoal qualificado para a orientação de práticas corporais e atividade física e de lazer e modos de vida), ampliar, reformar, construir, prédios públicos da saúde com a finalidade de promover e melhorar o atendimento à população através de ações que envolvam os programas do NASF, SB, SF,Previne Brasil e outros, afim de prevenir doenças e reabilitar os enfermos, na sede do município e na zona rural.			
	4400.00 Investimentos		1.010.000	1
	Aplicações Diretas		1.010.000	1
10 302 1003 1018	Bloco de Estruturação da Rede de Serviços Públicos de Saúde - Atenção Especializada		980.000	1
	Estruturar as Unidades de de Atenção Especializada, através de construção, recuperação, reforma, aquisição de equipamentos diversos, mobiliário em geral, etc., para tender aos programas CAPS, SAMU, CEO, CER, CAPS, UA, entre outros, objetivando propiciar à população acesso a serviços qualificados, integrando-os aos demais níveis de atenção à saúde como: procedimentos especializados realizados por profissionais médicos, cirurgias ambulatoriais especializadas; procedimentos traumato-ortopédico; ações especializadas em odontologia, patologia clínica, anatomopatologia e citopatologia, radiodiagnóstico, exames ultra-sonográficos, diagnose, fisioterapia, terapias especializadas, próteses e órteses, anestesia), entre outras melhorias, objetivando o melhoramento de atendimento à população local.			
	4400.00 Investimentos		980.000	1
	Aplicações Diretas		980.000	1
10 303 1003 2023	Manutenção das Atividades das Ações e Serviços Públicos de Saúde - Bloco da Assistência Farmacêutica - SUS		182.000	0
	Promover o acesso da população a medicamentos e a insumos estratégicos, considerados essenciais, necessários para manutenção dos serviços de saúde no município.			
	3100.00 Pessoal E Encargos Sociais		6.000	0
	Aplicações Diretas		6.000	0
	3300.00 Outras Despesas Correntes		176.000	0
	Aplicações Diretas		176.000	0
10 302 1003 2024	Manutenção das Atividades das Ações e Serviços Públicos de Saúde - Bloco Atenção Especializada-MAC - SUS		19.283.500	22
	Manter a Gestão da Atenção Especializada – CEO, CAPS, CER, SAMU, UPA, Laboratório de Análises Clínicas, Policlínica, Serviço Especializado para Terapia Multifuncional de Criança com TEA, entre outros, que compreende um conjunto de ações e serviços ambulatoriais e hospitalares que visam atender os principais problemas de saúde da população, cuja prática clínica demande a disponibilidade de profissionais especializados e a utilização de recursos tecnológicos de apoio diagnóstico e terapêutico; ações emergenciais de combate a pandemias e exemplo da COVID-19 entre outras ações.			
	3100.00 Pessoal E Encargos Sociais		10.617.000	12
	Aplicações Diretas		10.617.000	12
	3300.00 Outras Despesas Correntes		8.566.500	10
	Aplicações Diretas		8.566.500	10
	4400.00 Investimentos		100.000	0
	Aplicações Diretas		100.000	0
10 301 1003 2025	Manutenção das Atividades das Ações e Serviços Públicos de Saúde - Bloco de Atenção		581.000	1

**Prefeitura Municipal de Piancó**

SECRETARIA DE FINANÇAS, PLANEJ.E GESTÃO ORÇAMENTÁRIA

Departamento de Contabilidade - Orçamento-Programa de 2024 - R\$ 1,00

Quadro Detalhado da Despesa Fixada por Unidade Orçamentária, Ações, Natureza e Modalidade de Aplicação de Despesa - Q.D.D.

208

Classificação Institucional Funcional Programática			Dotação	
Natureza de Despesa/Modalidade de Aplicação		Esfera	Orçamentária	%
02.100	FUNDO MUNICIPAL DE SAÚDE		35.564.000	40
Pimária - RECURSOS PRÓPRIOS				
Manter os Serviços de Atenção Primária de Saúde, aplicando recursos do município em ações que contribuam para eficientizar a saúde municipal e atender ao Programa Nascer Piancó conforme Lei Municipal 1285/2017 alterada pela Lei Municipal 1311/2019; ações emergenciais de combate a pandemias e exemplo da COVID-19				
3100.00	Pessoal E Encargos Sociais		260.000	0
	Aplicações Diretas		260.000	0
3300.00	Outras Despesas Correntes		313.000	0
	Aplicações Diretas		313.000	0
4400.00	Investimentos		8.000	0
	Aplicações Diretas		8.000	0
10 301 1003 2026	Manutenção das Atividades das Ações e Serviços Públicos de Saúde - Outros Programas do SUS		100.000	0
Gerenciar os recursos financeiros destinados ao desenvolvimento das ações, promoção, proteção e recuperação da saúde, no âmbito da atenção básica, com a missão de trazer a saúde para perto do cidadão e dar ao profissional a especialização necessária a fim de que ele possa exercer seu trabalho com mais qualidade na promoção da saúde e na qualidade de vida do cidadão.				
3100.00	Pessoal E Encargos Sociais		13.000	0
	Aplicações Diretas		13.000	0
3300.00	Outras Despesas Correntes		82.000	0
	Aplicações Diretas		82.000	0
4400.00	Investimentos		5.000	0
	Aplicações Diretas		5.000	0
10 305 1003 2027	Manutenção das Atividades das Ações e Serviços Públicos de Saúde - Bloco Vigilância em Saúde - SUS		307.500	0
Implementar e fortalecer a gestão de vigilância em saúde com o objetivo de prevenir e controlar as doenças infectocontagiosas, adotando um conjunto de ações que proporcione o conhecimento, a detecção ou prevenção de qualquer mudança nos fatores determinantes e condicionantes da saúde individual ou coletiva, com a finalidade de se recomendar e adotar as medidas de prevenção e controle das doenças ou agravos.				
3100.00	Pessoal E Encargos Sociais		293.500	0
	Aplicações Diretas		293.500	0
3300.00	Outras Despesas Correntes		13.500	0
	Aplicações Diretas		13.500	0
4400.00	Investimentos		500	0
	Aplicações Diretas		500	0
10 301 1003 2028	Manutenção das Atividades das Ações e Serviços Públicos de Saúde - Bloco de Atenção Primária - SUS		7.418.000	8
Manter a Atenção Primária com a missão de trazer a saúde para perto do cidadão e dar ao profissional a especialização necessária a fim de que ele possa exercer seu trabalho com mais qualidade na promoção da saúde e na qualidade de vida do cidadão, junto aos programas NAS, Previne Brasil, ACS, ESF, Academia de Saúde, , Saúde Bucal, atender o Programa Nascer Piancó conforme Lei Municipal 1285/201 alterada pela Lei Municipal 1311/2019.entre outros				
3100.00	Pessoal E Encargos Sociais		4.514.000	5
	Aplicações Diretas		4.514.000	5
3300.00	Outras Despesas Correntes		2.884.000	3
	Aplicações Diretas		2.884.000	3
4400.00	Investimentos		20.000	0
	Aplicações Diretas		20.000	0

**Prefeitura Municipal de Piancó**

SECRETARIA DE FINANÇAS, PLANEJ.E GESTÃO ORÇAMENTÁRIA

Departamento de Contabilidade - Orçamento-Programa de 2024 - R\$ 1,00

Quadro Detalhado da Despesa Fixada por Unidade Orçamentária, Ações, Natureza e Modalidade de Aplicação de Despesa - Q.D.D.

209

Classificação Institucional Funcional Programática		Esfera	Dotação Orçamentária	%
Natureza de Despesa/Modalidade de Aplicação				
02.100	FUNDO MUNICIPAL DE SAÚDE		35.564.000	40
10 302 1003 2029	Manutenção das Atividades das Ações e Serviços Públicos de Saúde - Bloco Atenção Especializada-MAC - RECURSOS PRÓPRIOS		1.737.500	2
	Aplicar recursos do município em ações e serviços que visam atender aos principais problemas e agravos de saúde da população, cuja complexidade da assistência na prática clínica demande a disponibilidade de profissionais especializados e a utilização de recursos tecnológicos, para o apoio diagnóstico e tratamento. inclusive Serviço Especializado para Terapia Multifuncional de Criança com TEA			
3100.00	Pessoal E Encargos Sociais		564.000	1
	Aplicações Diretas		564.000	1
3300.00	Outras Despesas Correntes		1.169.500	1
	Aplicações Diretas		1.169.500	1
4400.00	Investimentos		4.000	0
	Aplicações Diretas		4.000	0
10 305 1003 2030	Manutenção das Atividades das Ações e Serviços Públicos de Saúde - Bloco Vigilância em Saúde - RECURSOS PRÓPRIOS		104.000	0
	Aplicar recursos do município para Implementar e fortalecer a gestão de vigilância em saúde com o objetivo de prevenir e controlar as doenças infectocontagiosas, adotando um conjunto de ações que proporcione o conhecimento, a detecção ou prevenção de qualquer mudança nos fatores determinantes e condicionantes da saúde individual ou coletiva, com a finalidade de se recomendar e adotar as medidas de prevenção e controle das doenças ou agravos..			
3100.00	Pessoal E Encargos Sociais		78.000	0
	Aplicações Diretas		78.000	0
3300.00	Outras Despesas Correntes		25.500	0
	Aplicações Diretas		25.500	0
4400.00	Investimentos		500	0
	Aplicações Diretas		500	0
10 303 1003 2031	Manutenção das Atividades das Ações e Serviços Públicos de Saúde - Bloco da Assistência Farmacêutica - RECURSOS PRÓPRIOS		119.500	0
	Promover o acesso da população a medicamentos e a insumos estratégicos necessários para manutenção dos serviços de saúde, com recursos do município			
3100.00	Pessoal E Encargos Sociais		7.500	0
	Aplicações Diretas		7.500	0
3300.00	Outras Despesas Correntes		111.000	0
	Aplicações Diretas		111.000	0
4400.00	Investimentos		1.000	0
	Aplicações Diretas		1.000	0
10 122 1003 2078	Manutenção do Bloco de Custeio das Ações e Serviços Públicos de Saúde – Gestão do SUS – Piso da Enfermagem		3.741.000	4
	Atender ao repasse da assistência financeira complementar aos municípios para o pagamento do piso salarial dos profissionais da enfermagem			
3100.00	Pessoal E Encargos Sociais		3.740.000	4
	Aplicações Diretas		3.740.000	4
3300.00	Outras Despesas Correntes		1.000	0
	Aplicações Diretas		1.000	0



Prefeitura Municipal de Piancó

SECRETARIA DE FINANÇAS, PLANEJ.E GESTÃO ORÇAMENTÁRIA

Departamento de Contabilidade - Orçamento-Programa de 2024 - R\$ 1,00

Quadro Detalhado da Despesa Fixada por Unidade Orçamentária, Ações, Natureza e Modalidade de Aplicação de Despesa - Q.D.D.

Classificação Institucional Funcional Programática							Dotação		
Natureza de Despesa/Modalidade de Aplicação							Orçamentária	%	
02.100	FUNDO MUNICIPAL DE SAÚDE						35.564.000	40	
	Pessoal e Encargos Sociais	Juros e Encargos da Dívida	Outras Despesas Correntes	Investimentos	Inversões Financeiras	Amortização da Dívida	Reserva de Contigência		
Fiscal:								0	0
Seguridade:	20.093.000		13.342.000	2.129.000				35.564.000	40
Total:	20.093.000		13.342.000	2.129.000				35.564.000	40

**Prefeitura Municipal de Piancó**

SECRETARIA DE FINANÇAS, PLANEJ.E GESTÃO ORÇAMENTÁRIA

Departamento de Contabilidade - Orçamento-Programa de 2024 - R\$ 1,00

Quadro Detalhado da Despesa Fixada por Unidade Orçamentária, Ações, Natureza e Modalidade de Aplicação de Despesa - Q.D.D.

211

Classificação Institucional Funcional Programática		Esfera	Dotação Orçamentária	%					
Natureza de Despesa/Modalidade de Aplicação									
02.110	SECRETARIA DE DESENVOLVIMENTO SOCIAL E CIDADANIA		833.500	1					
08 244 1004 2033	Manutenção das Atividades da Sec. de Desenvolvimento Social e Cidadania		612.500	1					
	Manter as ações administrativas da Sec. de Desenvolvimento Social e Cidadania Conceder subvenções sociais e contribuições à Associação dos Portadores de Necessidades Especiais do Município de Piancó (APNEMP) para fins de implantação de seus programas assistenciais aos seus associados e a Organização não Governamental Aliança com Deus para fins de implantação de seus programas assistenciais e educacionais; construção do centro do idoso, etc. e outras ações que favoreçam a população em situação de vulnerabilidade social.								
3100.00	Pessoal E Encargos Sociais		405.000	0					
	Aplicações Diretas		405.000	0					
3300.00	Outras Despesas Correntes		195.500	0					
	Transferências A Instituições Privadas Sem Fins Lucrativos		5.500	0					
	Aplicações Diretas		190.000	0					
4400.00	Investimentos		12.000	0					
	Aplicações Diretas		12.000	0					
08 244 1004 2034	Manter as Atividades dos Conselhos do Município de Piancó		212.000	0					
	Manter os conselhos existentes: Conselho do Idoso, Segurança Alimentar, Conselho Tutelar, Conselho da Pessoa com Deficiência, Comissão de Trabalho e Emprego, Conselho da Mulher entre outros; Estruturar o conselho tutelar através de aquisição de equipamentos, mobiliários, veículos e outros.								
3100.00	Pessoal E Encargos Sociais		123.000	0					
	Aplicações Diretas		123.000	0					
3300.00	Outras Despesas Correntes		87.000	0					
	Aplicações Diretas		87.000	0					
4400.00	Investimentos		2.000	0					
	Aplicações Diretas		2.000	0					
08 243 1004 2035	Manutenção do Fundo Municipal dos Direitos da Criança e do Adolescente-FMDCA		4.500	0					
	Manter o Fundo, proporcionando meios para o financiamento de programas e projetos voltados ao atendimento de crianças e adolescentes e que atendam diretamente as crianças e adolescentes, especialmente aqueles que se encontram em situação de vulnerabilidade pessoal ou social.								
3300.00	Outras Despesas Correntes		4.500	0					
	Aplicações Diretas		4.500	0					
08 241 1004 2036	Manutenção do Fundo Municipal dos Direitos do Idoso		4.500	0					
	Manter o Fundo Municipal dos Direitos do Idoso dinanciando programas e ações voltadas à pessoa idosa, com o objetivo de assegurar os seus direitos sociais e criar condições para promover sua autonomia, integração e participação efetiva na sociedade.								
3300.00	Outras Despesas Correntes		4.500	0					
	Aplicações Diretas		4.500	0					
	Pessoal e Encargos Sociais	Juros e Encargos da Dívida	Outras Despesas Correntes	Investimentos	Inversões Financeiras	Amortização da Dívida	Reserva de Contigência		
Fiscal:								0	0
Seguridade:	528.000		291.500	14.000				833.500	1
Total:	528.000		291.500	14.000				833.500	1



Prefeitura Municipal de Piancó

SECRETARIA DE FINANÇAS, PLANEJ.E GESTÃO ORÇAMENTÁRIA

Departamento de Contabilidade - Orçamento-Programa de 2024 - R\$ 1,00

Quadro Detalhado da Despesa Fixada por Unidade Orçamentária, Ações, Natureza e Modalidade de Aplicação de Despesa - Q.D.D.

212

Classificação Institucional Funcional Programática	Natureza de Despesa/Modalidade de Aplicação	Esfera	Dotação Orçamentária	%
02.120	FUNDO MUNICIPAL DA ASSISTÊNCIA SOCIAL		4.171.400	5
08 244 1004 1021	Estruturação e Ampliação da Rede de Serviços e Programas Socioassistenciais e do Núcleo da Vigilância Socioassistencial e Afins		260.000	0
	Estruturar a rede de serviços da proteção social básica e especial, por meio da construção, ampliação, reforma e melhorias da infraestrutura de unidades públicas estatais, seguindo as normativas do SUAS e legislação complementar, podendo ainda adquirir equipamentos, mobiliário, veículos, modernização tecnológica, dentre outros, tendo em vista a necessidade de aprimorar o atendimento nas unidades de proteção social básica e especial reordenando-as de modo a se adequarem aos parâmetros exigidos pelas normativas legais específicas.			
4400.00	Investimentos		260.000	0
	Aplicações Diretas		260.000	0
08 244 1004 2037	Manutenção de Benefícios Eventuais		2.530.000	3
	Assistir cidadãos e as famílias por meio dos benefícios eventuais da Política de Assistência Social, de caráter suplementar e provisório, em virtude de nascimento, morte, situações de vulnerabilidade temporária e de calamidade pública, assegurados pela Lei Nº 8.742, de 07 de dezembro de 1993, Lei Orgânica de Assistência Social - LOAS, alterada pela Lei Nº 12.435, de 06 de julho de 2011, e integram organicamente as garantias do Sistema Único de Assistência Social - SUAS. Assegurados pela Lei Nº 8.742, de 07 de dezembro de 1993, Lei Orgânica de Assistência Social - LOAS, alterada pela Lei Nº 12.435, de 06 de julho de 2011, e integram organicamente as garantias do Sistema Único de Assistência Social - SUAS; atender também o Programa Nascer Piancó conforme Lei Municipal 1285/2017 alterada pela Lei Municipal 1311/2019 e a Lei Municipal 1274/2017 (Programa Assistencial Kit Bebe), entre outros benefícios.			
3300.00	Outras Despesas Correntes		2.530.000	3
	Aplicações Diretas		2.530.000	3
08 244 1004 2038	Manutenção das Atividades Bloco da Proteção Social Básica - CRAS/PAIF e SCFV		195.000	0
	prevenir situações de risco por meio do desenvolvimento de potencialidades e aquisições, e o fortalecimento de vínculos familiares e comunitários, voltados à população que vive em situação de vulnerabilidade social decorrente da pobreza, privação (ausência de renda, precário ou nulo acesso aos serviços públicos, dentre outros) e, ou, fragilização de vínculos afetivos ? relacionais e de pertencimento social, bem como a manutenção dos serviços ofertados ou referenciados pelos Centros de Referência da Assistência Social - CRAS, considerando a rede existente, entre eles o PAIF, o SCFV para todos os ciclos da vida serviço no domicílio para as pessoas com deficiência e idosas.			
3100.00	Pessoal E Encargos Sociais		108.500	0
	Aplicações Diretas		108.500	0
3300.00	Outras Despesas Correntes		86.000	0
	Aplicações Diretas		86.000	0
4400.00	Investimentos		500	0
	Aplicações Diretas		500	0
08 244 1004 2039	Manutenção de Outros Programas, Projetos, Benefícios e Serviços Socioassistenciais do FNAS		50.000	0
	Atender outros programas, projetos, benefícios e serviços socioassistenciais proporcionando recursos e meios para financiamento das ações da política Pública de Assistência Social, entre eles ações de articulação, mobilização e encaminhamento de pessoas em situação de vulnerabilidade e, ou risco social para garantia do direito de cidadania a inclusão ao mundo do trabalho, por meio, do acesso a cursos de qualificação e formação profissional, ações de inclusão produtiva e serviços de intermediação de mão de obra. Sendo necessário o conhecimento do território, identificação do perfil do usuário, e o mapeamento das ofertas e oportunidades para inserção no mundo do trabalho.			
3100.00	Pessoal E Encargos Sociais		7.500	0
	Aplicações Diretas		7.500	0
3300.00	Outras Despesas Correntes		37.500	0
	Transferências A Instituições Privadas Sem Fins Lucrativos		500	0

**Prefeitura Municipal de Piancó**

SECRETARIA DE FINANÇAS, PLANEJ.E GESTÃO ORÇAMENTÁRIA

Departamento de Contabilidade - Orçamento-Programa de 2024 - R\$ 1,00

Quadro Detalhado da Despesa Fixada por Unidade Orçamentária, Ações, Natureza e Modalidade de Aplicação de Despesa - Q.D.D.

213

Classificação Institucional Funcional Programática		Esfera	Dotação Orçamentária	%
Natureza de Despesa/Modalidade de Aplicação				
02.120	FUNDO MUNICIPAL DA ASSISTÊNCIA SOCIAL		4.171.400	5
	Aplicações Diretas		37.000	0
4400.00	Investimentos		5.000	0
	Aplicações Diretas		5.000	0
08 244 1004 2040	Manutenção das Atividades do Bloco de Financiamento da Gestão Descentralizada do SUAS (IGD SUAS)		19.400	0
	Avaliar a qualidade da gestão descentralizada dos serviços, programas, projetos e benefícios socioassistenciais, bem como da articulação intersetorial no âmbito municipal, possibilitando a vigilância social, a organização do SUAS, a capacitação permanente de Trabalhadores, o monitoramento e a avaliação, entre outros com vistas a produção de dados para que a Política Pública de Assistência Social seja efetivada e a qualidade de gestão.			
3300.00	Outras Despesas Correntes		18.900	0
	Aplicações Diretas		18.900	0
4400.00	Investimentos		500	0
	Aplicações Diretas		500	0
08 244 1004 2041	Manutenção das Atividades do Bloco de Financiamento da Gestão do Programa Bolsa Família e Cadastro Único – IGDBF		83.500	0
	Manter, desenvolver e ampliar as ações relacionadas à gestão do Programa Bolsa Família e organização da estrutura física dos espaços de atendimento aos beneficiários do programa; desenvolver ações para o aperfeiçoamento e aprimoramento da gestão; Incentivo a capacitações e aperfeiçoamento nos sistemas (SIBEC, SICON) e demais sistemas de operacionalização do CADUNICO; Deslocamento das equipes para as ações de cadastramento e atualização cadastral, inserção de famílias no cadastro único; realização de campanhas de inclusão, revisão e atualização cadastral, junto aos beneficiários do BPC; Promoção de ações parcerias com a rede Inter setorial; Implementação de programas complementares com atuação no apoio ao desenvolvimento das famílias beneficiárias, desenvolvidos de acordo com sua demanda e seu perfil, especialmente nas áreas de: capacitação profissional; geração de trabalho e renda; entre outras atividades complementares ao IGDBF.			
3100.00	Pessoal E Encargos Sociais		7.000	0
	Aplicações Diretas		7.000	0
3300.00	Outras Despesas Correntes		75.500	0
	Aplicações Diretas		75.500	0
4400.00	Investimentos		1.000	0
	Aplicações Diretas		1.000	0
08 244 1004 2042	Fundo Municipal de Assistência Social/FMAS-Co-Financiamento Municipal dos Serviços, Programas e Projetos do SUAS		452.500	1
	Aplicar recursos do município para manter as atividades socioassistenciais dos serviços, programas e projetos do SUAS;atender Programa de Fortalecimento Emergencial do Atendimento do Cadastro Único no Suas - PROCAD-SUAS			
3100.00	Pessoal E Encargos Sociais		282.500	0
	Aplicações Diretas		282.500	0
3300.00	Outras Despesas Correntes		168.500	0
	Transferências A Instituições Privadas Sem Fins Lucrativos		1.000	0
	Aplicações Diretas		167.500	0
4400.00	Investimentos		1.500	0
	Aplicações Diretas		1.500	0
08 244 1004 2043	Manutenção das Atividades do Bloco da Proteção Social Especial de Média e Alta Complexidade-CREAS-CRIANÇA/ADOLESCENTE		160.000	0
	Ofertar proteção social integral de Média e/ou Alta Complexidade, a famílias e indivíduos em situação de risco pessoal e social com direitos violados, que tenham ou não vínculos familiares e			

**Prefeitura Municipal de Piancó**

SECRETARIA DE FINANÇAS, PLANEJ.E GESTÃO ORÇAMENTÁRIA

Departamento de Contabilidade - Orçamento-Programa de 2024 - R\$ 1,00

Quadro Detalhado da Despesa Fixada por Unidade Orçamentária, Ações, Natureza e Modalidade de Aplicação de Despesa - Q.D.D.

214

Classificação Institucional Funcional Programática			Dotação	
Natureza de Despesa/Modalidade de Aplicação		Esfera	Orçamentária	%
02.120	FUNDO MUNICIPAL DA ASSISTÊNCIA SOCIAL		4.171.400	5
	comunitários rompidos ou extremamente fragilizados por meio de serviços de acompanhamento especializado ofertados ou referenciados pelos Centros de Referência Especializados da Assistência Social - CREAS, considerando a rede existente em 2018, entre eles o PAEFI, Medidas Sócio Educativa- MSE, Abordagem Social, entre outros, bem como por meio de serviços que garantam o acolhimento institucional com privacidade, o fortalecimento de vínculos familiares e/ou comunitário e o desenvolvimento das pessoas atendidas.			
3100.00	Pessoal E Encargos Sociais		98.500	0
	Aplicações Diretas		98.500	0
3300.00	Outras Despesas Correntes		61.000	0
	Aplicações Diretas		61.000	0
4400.00	Investimentos		500	0
	Aplicações Diretas		500	0
08 244 1004 2044	Fundo Estadual de Assistência Social/FEAS - Co-Financiamento Estadual dos Serviços Socioassistenciais do SUAS-CRAS, CREAS e BENEFICIOS EVENTUAIS		124.000	0
	Manter as atividades dos serviços socioassistenciais do SUAS ofertados ou referenciados ao CRAS, CREAS e dos Benefícios Eventuais que visa assistir cidadãos e as famílias por meio dos benefícios eventuais da Política de Assistência Social, de caráter complementar e provisório, em virtude de nascimento, morte, situações de vulnerabilidade temporária e de calamidade pública, assegurados pela Lei Nº 8.742, de 07 de dezembro de 1993, Lei Orgânica de Assistência Social -			
3300.00	Outras Despesas Correntes		119.000	0
	Aplicações Diretas		119.000	0
4400.00	Investimentos		5.000	0
	Aplicações Diretas		5.000	0
08 244 1004 2045	Fortalecimento do Controle Social - Manutenção do Conselho Municipal de Assistência Social/CMAS - IGD SUAS e IGD IGDBF (Mínimo de 3%)		3.500	0
	Fortalecer o controle social e a participação da sociedade proporcionando ao CMAS condições de gestão com vistas ao exercício do controle social da política municipal de assistência social e no desempenho das funções de normatizar, disciplinar, acompanhar, avaliar e fiscalizar a qualidade dos serviços prestados pela rede socioassistencial, bem como a realização da conferência municipal de assistência social e capacitação para conselheiros de assistência social.			
3300.00	Outras Despesas Correntes		3.500	0
	Aplicações Diretas		3.500	0
08 243 1004 2046	Programa Primeira Infância no SUAS - Criança Feliz		155.000	0
	Promover o desenvolvimento integral das crianças na primeira infância, considerando sua família e seu contexto de vida; promover o desenvolvimento humano a partir do apoio e do acompanhamento do desenvolvimento infantil integral na primeira infância; apoiar a gestante e a família na preparação para o nascimento e nos cuidados perinatais; colaborar no exercício da parentalidade, fortalecendo os vínculos e o papel das famílias para o desempenho da função de cuidado, proteção e educação de crianças na faixa etária de até seis anos de idade; mediar o acesso da gestante, de crianças na primeira infância e de suas famílias a políticas e serviços públicos de que necessitem.			
3100.00	Pessoal E Encargos Sociais		104.000	0
	Aplicações Diretas		104.000	0
3300.00	Outras Despesas Correntes		50.000	0
	Aplicações Diretas		50.000	0
4400.00	Investimentos		1.000	0
	Aplicações Diretas		1.000	0
08 305 1004 2047	Manutenção do Serviço de Proteção em Situações de Calamidades Públicas e de Emergências		67.500	0
	Ofertar serviços de apoio à população afetada em período de emergência (a exemplo da pandemia do			

**Prefeitura Municipal de Piancó**

SECRETARIA DE FINANÇAS, PLANEJ.E GESTÃO ORÇAMENTÁRIA

Departamento de Contabilidade - Orçamento-Programa de 2024 - R\$ 1,00

Quadro Detalhado da Despesa Fixada por Unidade Orçamentária, Ações, Natureza e Modalidade de Aplicação de Despesa - Q.D.D.

215

Classificação Institucional Funcional Programática				Dotação					
Natureza de Despesa/Modalidade de Aplicação			Esfera	Orçamentária	%				
02.120	FUNDO MUNICIPAL DA ASSISTÊNCIA SOCIAL			4.171.400	5				
	COVID), e calamidade e as situações de inseguranças sociais que delas decorrem, garantindo meios necessários à sobrevivência, bem como a redução de vulnerabilidades e riscos sociais, além de garantir que famílias e indivíduos, quando estiverem dentro destes contextos, recebam a proteção necessária e tenham seus direitos assegurados.								
3100.00	Pessoal E Encargos Sociais			14.000	0				
	Aplicações Diretas			14.000	0				
3300.00	Outras Despesas Correntes			50.500	0				
	Aplicações Diretas			50.500	0				
4400.00	Investimentos			3.000	0				
	Aplicações Diretas			3.000	0				
08 243 1004 2069	Manutenção do Serviço de Acolhimento em Família Acolhedora			42.000	0				
	Acolher crianças e adolescentes afastados de suas famílias de origem por medida de proteção. Acolher em famílias acolhedoras previamente cadastradas, cuja avaliação da equipe técnica indique a possibilidade de retorno à família de origem, nuclear ou extensa, visando assim a reintegração familiar evitando a institucionalização ou, na sua impossibilidade, o encaminhamento para adoção.								
3100.00	Pessoal E Encargos Sociais			6.000	0				
	Aplicações Diretas			6.000	0				
3300.00	Outras Despesas Correntes			35.000	0				
	Aplicações Diretas			35.000	0				
4400.00	Investimentos			1.000	0				
	Aplicações Diretas			1.000	0				
08 243 1004 2079	Manutenção da Casa Lar			29.000	0				
	Acolher crianças e adolescentes de 0 a 18 anos sob medida protetiva. É um serviço de acolhimento provisório e excepcional com o objetivo de acolher e garantir proteção integral, prevenir o agravamento de situações de negligência, violência e ruptura de vínculos, restabelecer vínculos familiares, possibilitando a convivência comunitária e promover o acesso à rede sócioassistencial e demais órgão da rede de proteção.								
3300.00	Outras Despesas Correntes			27.000	0				
	Aplicações Diretas			27.000	0				
4400.00	Investimentos			2.000	0				
	Aplicações Diretas			2.000	0				
	Pessoal e Encargos Sociais	Juros e Encargos da Dívida	Outras Despesas Correntes	Investimentos	Inversões Financeiras	Amortização da Dívida	Reserva de Contigência		
Fiscal:								0	0
Seguridade:	628.000		3.262.400	281.000				4.171.400	5
Total:	628.000		3.262.400	281.000				4.171.400	5

**Prefeitura Municipal de Piancó**

SECRETARIA DE FINANÇAS, PLANEJ.E GESTÃO ORÇAMENTÁRIA

Departamento de Contabilidade - Orçamento-Programa de 2024 - R\$ 1,00

Quadro Detalhado da Despesa Fixada por Unidade Orçamentária, Ações, Natureza e Modalidade de Aplicação de Despesa - Q.D.D.

216

Classificação Institucional Funcional Programática			Dotação	
Natureza de Despesa/Modalidade de Aplicação		Esfera	Orçamentária	%
02.130	SEC.DE EDUCAÇÃO E ESPORTES		17.907.300	20
12 361 1002 1022	Estruturação do Sistema Municipal de Educação do Ensino Fundamental		1.415.000	2
	Estruturar o Sistema Municipal de Educação do Ensino Fundamental, melhorando as instalações físicas através da construção, reconstrução, reforma e recuperação de: quadras, ginásios esportivos, campos de futebol, etc. contribuindo para a formação esportiva e educacional de crianças e adolescentes, fortalecendo as práticas esportivas, na medida em que darão ao educando melhores condições de atuarem e participarem das modalidades esportivas; desenvolver e promover a prática esportiva que estimulem o desenvolvimento motor; construir e/ou reformar escolas, bibliotecas, laboratórios, salas de aula, creches, laboratório de informática; adquirir equipamentos e mobiliário em geral, transporte escolar e outros veículos, etc., e, assim, contribuir e proporcionar ambientes saudáveis com condições físicas e estruturais para o estudo, colaborando para a saúde e o conforto dos alunos, em conformidade com o Plano Municipal de Educação do Município.			
4400.00	Investimentos		1.415.000	2
	Aplicações Diretas		1.415.000	2
27 812 1002 1023	Implantação, Modernização, Estruturação de Infraestrutura para o Esporte,		760.000	1
	Aquisição de equipamentos esportivos; Construção, ampliação e/ou reforma da infraestrutura esportiva voltada para o esporte educacional, recreativo e de lazer, incluindo ginásio de esportes, quadra poliesportiva, campos de futebol, Pista de Atletismo, Praça da Juventude (área para a prática de esporte e lazer, podendo se tornar também um ambiente de convivência comunitária), entre outros, tudo para incentivar a prática de atividades esportivas em nosso município, melhorando a qualidade de vida da nossa população, ampliando nossas atividades e criando novas opções de lazer.			
4400.00	Investimentos		760.000	1
	Aplicações Diretas		760.000	1
12 365 1002 1024	Estruturação do Sistema Municipal de Educação Infantil		1.455.000	2
	Estruturar a rede municipal de ensino infantil, melhorando as instalações físicas através da construção, reconstrução, ampliação e/ou reforma de creches e pré-escolas, áreas recreativas, brinquedoteca, quadras de esporte, biblioteca infantil e equipamentos e mobiliário para proporcionar ambientes saudáveis com condições físicas e estruturais para o estudo e o conforto do alunado infantil, em conformidade com o Plano Municipal de Educação do Município.			
4400.00	Investimentos		1.455.000	2
	Aplicações Diretas		1.455.000	2
12 361 1002 2048	Manter as Atividades do Ensino Fundamental - MDE		2.052.000	2
	Manter as atividades desenvolvidas pelo ensino fundamental, contribuindo para a formação do cidadão, mediante o desenvolvimento da capacidade de aprender, tendo como meios básicos o pleno domínio da leitura, da escrita e do cálculo e a compreensão do ambiente natural e social, atender ao Programa denominado Bolsa Agricultor conforme Lei Municipal 1279/2017(alterada pela Lei Municipal 1300/2019), em conformidade com o Plano Municipal de Educação do Município.			
3100.00	Pessoal E Encargos Sociais		1.475.000	2
	Aplicações Diretas		1.475.000	2
3300.00	Outras Despesas Correntes		547.000	1
	Transferências A Instituições Privadas Sem Fins Lucrativos		5.500	0
	Aplicações Diretas		541.500	1
4400.00	Investimentos		30.000	0
	Aplicações Diretas		30.000	0
12 361 1002 2049	Manutenção do Salário Educação - QSE		207.000	0
	Financiar programas, projetos e ações voltados para a educação básica pública			
3300.00	Outras Despesas Correntes		204.500	0
	Transferências A Instituições Privadas Sem Fins Lucrativos		500	0
	Aplicações Diretas		204.000	0

**Prefeitura Municipal de Piancó**

SECRETARIA DE FINANÇAS, PLANEJ.E GESTÃO ORÇAMENTÁRIA

Departamento de Contabilidade - Orçamento-Programa de 2024 - R\$ 1,00

Quadro Detalhado da Despesa Fixada por Unidade Orçamentária, Ações, Natureza e Modalidade de Aplicação de Despesa - Q.D.D.

217

Classificação Institucional Funcional Programática			Dotação	
Natureza de Despesa/Modalidade de Aplicação		Esfera	Orçamentária	%
02.130	SEC.DE EDUCAÇÃO E ESPORTES		17.907.300	20
	4400.00	Investimentos	2.500	0
		Aplicações Diretas	2.500	0
12 361 1002 2050	Manutenção do Programa Dinheiro Direto na Escola - PDDE		5.400	0
	Manter o Programa Dinheiro Direto na Escola-PDDE			
	3300.00	Outras Despesas Correntes	5.400	0
		Aplicações Diretas	5.400	0
12 306 1002 2051	Manutenção do Programa Nacional de Alimentação Escolar - PNAE FUNDAMENTAL		239.500	0
	Adquirir gêneros alimentícios para a merenda dos alunos das escolas municipais com o objetivo de contribuir para o crescimento e o desenvolvimento biopsicossocial, a aprendizagem, o rendimento escolar e a formação de hábitos alimentares saudáveis dos alunos, por meio de ações de educação alimentar e nutricional e da oferta de refeições que cubram as suas necessidades nutricionais durante o período letivo, em conformidade com o Plano Municipal de Educação do Município.			
	3300.00	Outras Despesas Correntes	239.500	0
		Aplicações Diretas	239.500	0
12 361 1002 2052	Manutenção do Transporte Escolar - ENSINO FUNDAMENTAL		565.600	1
	Manter o transporte escolar dos alunos do Ensino Fundamental residentes em área rural assegurando boas condições de uso, oferecendo conforto e segurança aos estudantes, em conformidade com o Plano Municipal de Educação do Município.			
	3300.00	Outras Despesas Correntes	565.600	1
		Aplicações Diretas	565.600	1
12 361 1002 2053	Manutenção de Outros Programas do FNDE		72.700	0
	Atender outros programas e projetos ligados ao ensino através de recursos oriundos do FNDE			
	3100.00	Pessoal E Encargos Sociais	7.000	0
		Aplicações Diretas	7.000	0
	3300.00	Outras Despesas Correntes	60.700	0
		Aplicações Diretas	60.700	0
	4400.00	Investimentos	5.000	0
		Aplicações Diretas	5.000	0
12 364 1002 2054	Mantenção do Transporte de Estudantes do ENSINO SUPERIOR		403.000	0
	Manter o transporte escolar do ensino superior			
	3300.00	Outras Despesas Correntes	403.000	0
		Aplicações Diretas	403.000	0
12 365 1002 2055	Manutenção das Atividades da Educação Infantil - MDE		112.000	0
	Manter as atividades da Educação Infantil - MDE, em conformidade com o Plano Municipal de Educação do Município.			
	3100.00	Pessoal E Encargos Sociais	8.000	0
		Aplicações Diretas	8.000	0
	3300.00	Outras Despesas Correntes	103.000	0
		Aplicações Diretas	103.000	0
	4400.00	Investimentos	1.000	0
		Aplicações Diretas	1.000	0
12 365 1002 2056	Manutenção das Atividades da Educação Infantil - CRECHE FUNDEB 70%		618.000	1
	Manter as atividades da Educação Infantil Creche - Fundeb 70% em conformidade com o Plano Municipal de Educação do Município.			
	3100.00	Pessoal E Encargos Sociais	618.000	1



Prefeitura Municipal de Piancó

SECRETARIA DE FINANÇAS, PLANEJ.E GESTÃO ORÇAMENTÁRIA

Departamento de Contabilidade - Orçamento-Programa de 2024 - R\$ 1,00

Quadro Detalhado da Despesa Fixada por Unidade Orçamentária, Ações, Natureza e Modalidade de Aplicação de Despesa - Q.D.D.

218

Classificação Institucional Funcional Programática			Dotação	
Natureza de Despesa/Modalidade de Aplicação		Esfera	Orçamentária	%
02.130	SEC.DE EDUCAÇÃO E ESPORTES		17.907.300	20
	Aplicações Diretas		618.000	1
12 365 1002 2057	Desenvolvimento das Atividades da Educação Infantil - FUNDEB 30%		188.500	0
	Manter as atividades da Educação Infantil - Fundeb 30% em conformidade com o Plano Municipal de Educação do Município.			
3100.00	Pessoal E Encargos Sociais		15.500	0
	Aplicações Diretas		15.500	0
3300.00	Outras Despesas Correntes		152.500	0
	Aplicações Diretas		152.500	0
4400.00	Investimentos		20.500	0
	Aplicações Diretas		20.500	0
12 361 1002 2058	Manutenção das Atividades da Educação do Ensino Fundamenta - FUNDEB 70%		7.032.000	8
	Manter as atividades do Ensino Fundamental - Fundeb 70% em conformidade com o Plano Municipal de Educação do Município.			
3100.00	Pessoal E Encargos Sociais		7.032.000	8
	Aplicações Diretas		7.032.000	8
12 361 1002 2059	Manutenção das Atividades da Educação do Ensino Fundamenta - FUNDEB 30%		490.500	1
	Manter as atividades do Ensino Fundamental - Fundeb 30% para atender a outras despesas do Fundeb em conformidade com o Plano Municipal de Educação do Município.			
3100.00	Pessoal E Encargos Sociais		35.000	0
	Aplicações Diretas		35.000	0
3300.00	Outras Despesas Correntes		383.500	0
	Aplicações Diretas		383.500	0
4400.00	Investimentos		72.000	0
	Aplicações Diretas		72.000	0
27 812 1002 2060	Manutenção das Atividades de Incentivo ao Esporte		40.000	0
	Proporcionar a recuperação de jovens marginalizados através da pratica esportiva bem como a integração social de jovens de comunidades mais pobres; impulsionar a inclusão social dos portadores de necessidades especiais (paratletas), nas atividades esportivas, e todos os jovens de uma maneira geral, incentivando a prática de atividades esportivas em nosso município, melhorando a qualidade de vida da nossa população, ampliando nossas atividades e criando novas opções de lazer			
3300.00	Outras Despesas Correntes		39.000	0
	Transferências A Instituições Privadas Sem Fins Lucrativos		4.000	0
	Aplicações Diretas		35.000	0
4400.00	Investimentos		1.000	0
	Aplicações Diretas		1.000	0
12 361 1002 2062	Manutenção da Secretaria de Educação e Esporte		302.000	0
	Manter as atividades desenvolvidas pela Secretaria de Educação e Esporte, desenvolvendo, implementando e zelando pela qualidade da educação no município em conformidade com o Plano Municipal de Educação do Município.			
3100.00	Pessoal E Encargos Sociais		8.000	0
	Aplicações Diretas		8.000	0
3300.00	Outras Despesas Correntes		285.000	0
	Aplicações Diretas		285.000	0
4400.00	Investimentos		9.000	0
	Aplicações Diretas		9.000	0
12 361 1002 2064	Manutenção das Atividades do Transporte Escolar- Convênio Governo do Estado		100.000	0

**Prefeitura Municipal de Piancó**

SECRETARIA DE FINANÇAS, PLANEJ.E GESTÃO ORÇAMENTÁRIA

Departamento de Contabilidade - Orçamento-Programa de 2024 - R\$ 1,00

Quadro Detalhado da Despesa Fixada por Unidade Orçamentária, Ações, Natureza e Modalidade de Aplicação de Despesa - Q.D.D.

219

Classificação Institucional Funcional Programática		Esfera	Dotação Orçamentária	%
Natureza de Despesa/Modalidade de Aplicação				
02.130	SEC.DE EDUCAÇÃO E ESPORTES		17.907.300	20
	garantir segurança e qualidade ao transporte dos estudantes e contribuir para a redução da evasão escolar, ampliando, por meio do transporte diário, o acesso e a permanência na escola dos estudantes em conformidade com o Plano Municipal de Educação do Município.			
	3300.00 Outras Despesas Correntes		100.000	0
	Aplicações Diretas		100.000	0
12 366 1002	2070 Manutenção das Atividades da Educação de Jovens e Adulto (EJA) - FUNDEB 70%		815.000	1
	Manter a Educação de Jovens e Adultos- FUNDEB 70%, em conformidade com o PlanoMunicipal de Educação em conformidade com o Plano Municipal de Educação do Município.			
	3100.00 Pessoal E Encargos Sociais		815.000	1
	Aplicações Diretas		815.000	1
12 365 1002	2071 Manutenção das Atividades da Educação Infanti I- PRE- ESCOLA - FUNDEB 70%		810.000	1
	Desenvolver as atividades específicas da educação infantil – PRE-ESCOLA- FUNDEB 70%, em conformidade com o Plano Municipal de Educação do Município em conformidade com o Plano Municipal de Educação do Município.			
	3100.00 Pessoal E Encargos Sociais		810.000	1
	Aplicações Diretas		810.000	1
12 362 1002	2072 Manutenção do Transporte Escolar - ENSINO MÉDIO		22.600	0
	Manter as atividades do transporte escolar dos alunos visando seu pleno funcionamento em conformidade com o Plano Municipal de Educação do Município.			
	3300.00 Outras Despesas Correntes		22.600	0
	Aplicações Diretas		22.600	0
12 365 1002	2073 Manutenção do Transporte Escolar - ENSINO INFANTIL		27.500	0
	Garantir segurança e qualidade ao transporte dos estudantes e contribuir para a redução da evasão escolar, ampliando, por meio do transporte diário, o acesso e a permanência na escola dos estudantes matriculados em conformidade com o Plano Municipal de Educação do Município.			
	3300.00 Outras Despesas Correntes		27.500	0
	Aplicações Diretas		27.500	0
12 306 1002	2074 Manutenção do Programa Nacional de Alimentação Escola – PNAE CRECHE		68.500	0
	Atender as necessidades nutricionais dos alunos da creche durante sua permanência em sala de aula, contribuindo para o crescimento, o desenvolvimento, aprendizagem e o rendimento escolar dos estudantes, bem como promover a formação de hábitos alimentares saudáveis em conformidade com o Plano Municipal de Educação do Município.			
	3300.00 Outras Despesas Correntes		68.500	0
	Aplicações Diretas		68.500	0
12 306 1002	2075 Manutenção do Programa Nacional de Alimentação Escola - PNAE PRÉ-ESCOLA		55.500	0
	Atender as necessidades nutricionais dos alunos da pré-escola durante sua permanência em sala de aula, contribuindo para o crescimento, o desenvolvimento, aprendizagem e o rendimento escolar dos estudantes, bem como promover a formação de hábitos alimentares saudáveis em conformidade com o Plano Municipal de Educação do Município.			
	3300.00 Outras Despesas Correntes		55.500	0
	Aplicações Diretas		55.500	0
12 306 1002	2076 Manutenção do Programa Nacional de Alimentação Escolar - PNAE EJA		37.500	0
	Atender as necessidades nutricionais dos alunos do EJA durante sua permanência em sala de aula contribuindo para o crescimento, o desenvolvimento, aprendizagem e o rendimento escolar dos estudantes, bem como promover a formação de hábitos alimentares saudáveis em conformidade com			

**Prefeitura Municipal de Piancó**

SECRETARIA DE FINANÇAS, PLANEJ.E GESTÃO ORÇAMENTÁRIA

Departamento de Contabilidade - Orçamento-Programa de 2024 - R\$ 1,00

Quadro Detalhado da Despesa Fixada por Unidade Orçamentária, Ações, Natureza e Modalidade de Aplicação de Despesa - Q.D.D.

220

Classificação Institucional Funcional Programática		Esfera	Dotação Orçamentária	%					
Natureza de Despesa/Modalidade de Aplicação									
02.130	SEC.DE EDUCAÇÃO E ESPORTES		17.907.300	20					
	o Plano Municipal de Educação do Município.								
3300.00	Outras Despesas Correntes		37.500	0					
	Aplicações Diretas		37.500	0					
12 306 1002 2077	Manutenção do Programa Nacional de Alimentação Escola – PANE AEE		12.500	0					
	Atender as necessidades nutricionais dos alunos da educação especial durante sua permanência em sala de aula contribuindo para o crescimento, o desenvolvimento, aprendizagem e o rendimento escolar dos estudantes, bem como promover a formação de hábitos alimentares saudáveis em conformidade com o Plano Municipal de Educação do Município.								
3300.00	Outras Despesas Correntes		12.500	0					
	Aplicações Diretas		12.500	0					
	Pessoal e Encargos Sociais	Juros e Encargos da Dívida	Outras Despesas Correntes	Investimentos	Inversões Financeiras	Amortização da Dívida	Reserva de Contigência		
Fiscal:	10.823.500		3.312.800	3.771.000				17.907.300	20
Seguridade:								0	0
Total:	10.823.500		3.312.800	3.771.000				17.907.300	20

**Prefeitura Municipal de Piancó**

SECRETARIA DE FINANÇAS, PLANEJ.E GESTÃO ORÇAMENTÁRIA

Departamento de Contabilidade - Orçamento-Programa de 2024 - R\$ 1,00

Quadro Detalhado da Despesa Fixada por Unidade Orçamentária, Ações, Natureza e Modalidade de Aplicação de Despesa - Q.D.D.

221

Classificação Institucional Funcional Programática		Esfera	Dotação Orçamentária	%					
Natureza de Despesa/Modalidade de Aplicação									
02.140	SEC. DE CULTURA E TURISMO		2.724.000	3					
15 695 1006 1025	Implantação e Estruturação de Infraestrutura Turística		1.175.000	1					
	Implantar e estruturar a infraestrutura turística através da construção de um portal com o objetivo de criar e desenvolver uma boa expectativa ao visitante/turista estabelecendo um marco diferencial na paisagem acolhendo quem chega e quem sai da cidade; construção de Praça de Eventos para realização de eventos com vistas ao desenvolvimento sociocultural e resgates as atividades ligadas a cultura, construção e revitalização de praças com o objetivo de proporcionar um ambiente de lazer e bem estar social a população local, pavimentação de avenidas (asfáltica ou em paralelepípedo); construção de praça esportiva; Construção e aparelhamento de um Teatro Municipal que poderá ser conceituado como um complexo cultural de modo a fortalecer e potencializar o desenvolvimento sociocultural através de shows, espetáculos, exposições, etc., como forma de proporcionar melhores condições para os eventos realizados no âmbito cultural e atender a população em suas necessidades, favorecendo a formação humana e cultural, além de gerar emprego e renda e contribuir para o desenvolvimento econômico do município e outros benefícios destinados ao bem estar da população de Piancó.								
4400.00	Investimentos		1.175.000	1					
	Aplicações Diretas		1.175.000	1					
23 695 1006 2065	Manutenção da Secretaria de Cultura e Turismo		363.000	0					
	Manter as ações administrativas desenvolvidas pela Secretaria de Cultura e Turismo								
3100.00	Pessoal E Encargos Sociais		269.000	0					
	Aplicações Diretas		269.000	0					
3300.00	Outras Despesas Correntes		88.000	0					
	Transferências A Instituições Privadas Sem Fins Lucrativos		500	0					
	Aplicações Diretas		87.500	0					
4400.00	Investimentos		6.000	0					
	Aplicações Diretas		6.000	0					
13 392 1006 2066	Promoção de Eventos Sociais,Turísticos e Culturais		868.000	1					
	PRealizar as festas regionais/ populares como: festas juninas, festejos natalinos (Auto de Natal,) emancipação da cidade, carnavalescos, religiosos, cívicos entre outros, pois têm impacto econômico positivo. Elas atraem turistas, gerando empregos e movimentando a economia local.								
3300.00	Outras Despesas Correntes		868.000	1					
	Transferências A Instituições Privadas Sem Fins Lucrativos		50.000	0					
	Aplicações Diretas		818.000	1					
13 392 1006 2068	Manutenção das Ações Emergenciais de Cultura		318.000	0					
	Atender as despesas com ações emergenciais de cultura, decorrentes das receitas oriundas da Lei nº 14.017, de 29 de junho de 2020, alterada pela Lei nº 14.150 de 12 de maio de 2021, Lei Aldir Blanc, como também as decorrentes da Lei Complementar nº 195 de 08 de julho de 2022 - Lei Paulo Gustavo.								
3300.00	Outras Despesas Correntes		318.000	0					
	Transferências A Instituições Privadas Sem Fins Lucrativos		3.000	0					
	Aplicações Diretas		315.000	0					
	Pessoal e Encargos Sociais	Juros e Encargos da Dívida	Outras Despesas Correntes	Investimentos	Inversões Financeiras	Amortização da Dívida	Reserva de Contigência		
Fiscal:	269.000		1.274.000	1.181.000				2.724.000	3
Seguridade:								0	0
Total:	269.000		1.274.000	1.181.000				2.724.000	3

**Prefeitura Municipal de Piancó**

SECRETARIA DE FINANÇAS, PLANEJ.E GESTÃO ORÇAMENTÁRIA

Departamento de Contabilidade - Orçamento-Programa de 2024 - R\$ 1,00

Quadro Detalhado da Despesa Fixada por Unidade Orçamentária, Ações, Natureza e Modalidade de Aplicação de Despesa - Q.D.D.

Classificação Institucional Funcional Programática		Natureza de Despesa/Modalidade de Aplicação		Esfera	Dotação Orçamentária	%		
02.150	SECRETARIA DE POLÍTICAS PÚBLICAS PARA AS MULHERES.				129.500	0		
14	422	2001	2067 Manutenção da Secretária de Políticas Públicas para as Mulheres		129.500	0		
			Promover o desenvolvimento das Políticas Públicas para as Mulheres, visando aumentar a inclusão social das mulheres, melhorando a qualidade de vida dos cidadãos e cidadãs do nosso município.					
			3100.00 Pessoal E Encargos Sociais		115.000	0		
			Aplicações Diretas		115.000	0		
			3300.00 Outras Despesas Correntes		14.000	0		
			Aplicações Diretas		14.000	0		
			4400.00 Investimentos		500	0		
			Aplicações Diretas		500	0		
			Pessoal e Encargos Sociais					
			Juros e Encargos da Dívida					
			Outras Despesas Correntes					
			Investimentos					
			Inversões Financeiras					
			Amortização da Dívida					
			Reserva de Contigência					
Fiscal:			115.000		14.000	500	129.500	0
Seguridade:							0	0
Total:			115.000		14.000	500	129.500	0

**Prefeitura Municipal de Piancó**


SECRETARIA DE FINANÇAS, PLANEJ.E GESTÃO ORÇAMENTÁRIA

Departamento de Contabilidade - Orçamento-Programa de 2024 - R\$ 1,00

Quadro Detalhado da Despesa Fixada por Unidade Orçamentária, Ações, Natureza e Modalidade de Aplicação de Despesa - Q.D.D.

223

Classificação Institucional Funcional Programática							Dotação	%	
Natureza de Despesa/Modalidade de Aplicação							Orçamentária		
							Esfera		
99.990	RESERVA DE CONTINGÊNCIA						777.000	1	
99	999	2001	9999 Reserva de Contingência				777.000	1	
Atender aos passivos contingentes e outros riscos e eventos fiscais imprevistos estabelecidos no anexo de riscos fiscais									
9900.00	Reserva De Contingência						777.000	1	
Reserva De Contingência							777.000	1	
	Pessoal e Encargos Sociais	Juros e Encargos da Dívida	Outras Despesas Correntes	Investimentos	Inversões Financeiras	Amortização da Dívida	Reserva de Contingência		
Fiscal:						777.000	777.000	1	
Seguridade:							0	0	
Total:						777.000	777.000	1	
	Pessoal e Encargos Sociais	Juros e Encargos da Dívida	Outras Despesas Correntes	Investimentos	Inversões Financeiras	Amortização da Dívida	Reserva de Contingência		
GERAL									
Fiscal:	16.715.000		11.957.225	8.884.000	3.000	4.048.500	777.000	42.384.725	48
Seguridade:	24.606.000		17.345.900	3.539.500				45.491.400	52
Total:	41.321.000		29.303.125	12.423.500	3.000	4.048.500	777.000	87.876.125	100
Intra-Orçamen.:								0	0


CLAIR LEFFAO MARTINS
BELTRAO BEZERRA DE
MELO
 CPF- 477.984.084-87 CRC/PB
 4.395/O-7

JÚLIO EDUARDO VENÂNCIO
PINHEIRO
 Secretário de Finanças

DANIEL GALDINO DE
ARAÚJO PEREIRA
 Prefeito



Prefeitura Municipal de Piancó

SECRETARIA DE FINANÇAS, PLANEJ.E GESTÃO ORÇAMENTÁRIA

Departamento de Contabilidade - Orçamento-Programa de 2024 - R\$ 1,00

Demonstrativo da Despesa por Elemento - D.D.E.

Classificação Institucional Funcional Programática						Recursos do	Outros Recursos	Total da Dotação	
Natureza de Despesa/Modalidade de Aplicação/Elemento de Despesa/Fonte de Recurso						Esfera	Tesouro	Orçamentária	%
Órgão: 01	Câmara Municipal de Piancó						2.525.000	2.525.000	2,87
	Legislação:								
	Finalidade:								
Unidade: 01.010	CAMARA MUNICIPAL						2.525.000	2.525.000	2,87
	Legislação:								
	Finalidade:								
Programa: 2001	Plantando Cidadania, Gestão Pública para o Cidadão- O trabalho tem que continuar						2.525.000	2.525.000	2,87
	Objetivo: Legitimar a administração pública através da ampliação do controle e fiscalização social e eficientizá-la, tornando-a útil e acessível ao cidadão e garantir uma gestão transparente, assegurando, em todas as esferas da gestão, uma política de inclusão social e combate as injustiças sociais com comprometimento, responsabilidade e compromisso na busca de resultados, objetivando clareza de informações e o cumprimento da lei, de forma que a função pública seja exercida em prol do cidadão, sendo este o objetivo maior de todos os atos administrativos.								
01	031	2001	1001	Reforma e Ampliação do Prédio da Câmara Municipal			50.000	50.000	0,06
	Objetivo: Dar condições de melhores instalações e funcionamento da Câmara Municipal.								
	4400.00	440000				50.000	50.000	0,06	
		Aplicações Diretas				50.000	50.000	0,06	
000001	4490.51	99	15001000	Obras E Instalações		Fiscal	50.000	50.000	0,06
01	031	2001	2001	Manter as Atividades do Poder Legislativo			2.475.000	2.475.000	2,82
	Objetivo: Manter as ações desenvolvidas pela Câmara Municipal, bem como adquirir veículo para as necessidades da mesma.								
	3100.00	310000				1.793.500	1.793.500	2,04	
		Aplicações Diretas				1.793.500	1.793.500	2,04	
000003	3190.04	99	15001000	Contratação Por Tempo Determinado		Fiscal	500	500	0,00
000004	3190.11	99	15001000	Vencimentos E Vantagens Fixas - Pessoal Civil		Fiscal	1.455.000	1.455.000	1,66
000005	3190.13	99	15001000	Obrigações Patronais		Fiscal	338.000	338.000	0,38
	3300.00	330000				631.500	631.500	0,72	
		Aplicações Diretas				631.500	631.500	0,72	
000006	3390.14	99	15001000	Diárias - Civil		Fiscal	16.000	16.000	0,02
000007	3390.30	99	15001000	Material De Consumo		Fiscal	82.000	82.000	0,09
000008	3390.33	99	15001000	Passagens E Despesas Com Locomoção		Fiscal	1.500	1.500	0,00
000009	3390.35	99	15001000	Serviços De Consultoria		Fiscal	145.000	145.000	0,16
000010	3390.36	99	15001000	Outros Serviços De Terceiros - Pessoa Física		Fiscal	40.000	40.000	0,05
000011	3390.39	99	15001000	Outros Serviços De Terceiros - Pessoa Jurídica		Fiscal	279.000	279.000	0,32
000012	3390.40	99	15001000	Serviços De Tecnologia Da Informação E Comunicação - Pj		Fiscal	60.000	60.000	0,07
000013	3390.47	99	15001000	Obrigações Tributárias E Contributivas		Fiscal	5.000	5.000	0,01
000014	3390.92	99	15001000	Despesas De Exercícios Anteriores		Fiscal	1.000	1.000	0,00
000002	3390.93	99	15001000	Indenizações E Restituições		Fiscal	2.000	2.000	0,00
	4400.00	440000				50.000	50.000	0,06	
		Aplicações Diretas				50.000	50.000	0,06	



Prefeitura Municipal de Piancó

SECRETARIA DE FINANÇAS, PLANEJ.E GESTÃO ORÇAMENTÁRIA

Departamento de Contabilidade - Orçamento-Programa de 2024 - R\$ 1,00

Demonstrativo da Despesa por Elemento - D.D.E.

Classificação Institucional Funcional Programática										Recursos do	Outros Recursos	Total da Dotação	
Natureza de Despesa/Modalidade de Aplicação/Elemento de Despesa/Fonte de Recurso										Esfera	Tesouro	Orçamentária	%
Órgão: 01 Câmara Municipal de Piancó											2.525.000	2.525.000	2,87
Legislação:													
Finalidade:													
Unidade: 01.010 CAMARA MUNICIPAL											2.525.000	2.525.000	2,87
Legislação:													
Finalidade:													
4400.00 440000											50.000	50.000	0,06
Aplicações Diretas											50.000	50.000	0,06
000015	4490.52	99	15001000	Equipamentos E Material Permanente						Fiscal	50.000	50.000	0,06
Resumo da Unidade	Pessoal e Encargos Sociais		Juros e Encargos da Dívida		Outras Despesas Correntes		Investimentos	Inversões Financeiras	Amortização da Dívida	Reserva de Contigência	Total	%	
Fiscal:	1.793.500		631.500		100.000						2.525.000	2,87	
Seguridade:											0	0,00	
Total:	1.793.500		631.500		100.000						2.525.000	2,87	
Resumo do Órgão	Pessoal e Encargos Sociais		Juros e Encargos da Dívida		Outras Despesas Correntes		Investimentos	Inversões Financeiras	Amortização da Dívida	Reserva de Contigência	Total	%	
Fiscal:	1.793.500		631.500		100.000						2.525.000	2,87	
Seguridade:											0	0,00	
Total:	1.793.500		631.500		100.000						2.525.000	2,87	



Prefeitura Municipal de Piancó

SECRETARIA DE FINANÇAS, PLANEJ.E GESTÃO ORÇAMENTÁRIA

Departamento de Contabilidade - Orçamento-Programa de 2024 - R\$ 1,00

Demonstrativo da Despesa por Elemento - D.D.E.

Classificação Institucional Funcional Programática						Recursos do	Outros Recursos	Total da Dotação	
Natureza de Despesa/Modalidade de Aplicação/Elemento de Despesa/Fonte de Recurso						Esfera	Tesouro	Orçamentária	%
Órgão: 02	Prefeitura Municipal de Piancó						84.574.125	84.574.125	96,25
Legislação:									
Finalidade:									
Unidade: 02.010	SECRETARIA-CHEFE DE GABINETE						1.111.375	1.111.375	1,26
Legislação:									
Finalidade:									
Programa: 2001	Plantando Cidadania, Gestão Pública para o Cidadão- O trabalho tem que continuar						1.111.375	1.111.375	1,26
Objetivo: Legitimar a administração pública através da ampliação do controle e fiscalização social e eficientizá-la, tornando-a útil e acessível ao cidadão e garantir uma gestão transparente, assegurando, em todas as esferas da gestão, uma política de inclusão social e combate as injustiças sociais com comprometimento, responsabilidade e compromisso na busca de resultados, objetivando clareza de informações e o cumprimento da lei, de forma que a função pública seja exercida em prol do cidadão, sendo este o objetivo maior de todos os atos administrativos.									
04	122	2001	2002	Manter as Atividades do Gabinete do Prefeito			578.000	578.000	0,66
Objetivo: Manter as ações desenvolvidas pelo Gabinete do Prefeito									
		3100.00	310000				325.000	325.000	0,37
Aplicações Diretas							325.000	325.000	0,37
000016	3190.04	99	15001000	Contratação Por Tempo Determinado		Fiscal	3.000	3.000	0,00
000017	3190.11	99	15001000	Vencimentos E Vantagens Fixas - Pessoal Civil		Fiscal	250.000	250.000	0,28
000018	3190.13	99	15001000	Obrigações Patronais		Fiscal	70.000	70.000	0,08
000020	3190.92	99	15001000	Despesas De Exercícios Anteriores		Fiscal	2.000	2.000	0,00
		3300.00	330000				248.000	248.000	0,28
Transferências A Instituições Privadas Sem Fins Lucrativos							2.000	2.000	0,00
000021	3350.41	99	15001000	Contribuições		Fiscal	1.000	1.000	0,00
000022	3350.43	99	15001000	Subvenções Sociais		Fiscal	1.000	1.000	0,00
Aplicações Diretas							246.000	246.000	0,28
000023	3390.14	99	15001000	Diárias - Civil		Fiscal	5.000	5.000	0,01
000024	3390.30	99	15001000	Material De Consumo		Fiscal	60.000	60.000	0,07
000025	3390.31	99	15001000	Premiações Culturais, Artísticas, Científicas, Desportivas E Outras		Fiscal	1.000	1.000	0,00
000026	3390.33	99	15001000	Passagens E Despesas Com Locomoção		Fiscal	1.000	1.000	0,00
000027	3390.35	99	15001000	Serviços De Consultoria		Fiscal	5.000	5.000	0,01
000028	3390.36	99	15001000	Outros Serviços De Terceiros - Pessoa Física		Fiscal	20.000	20.000	0,02
000029	3390.39	99	15001000	Outros Serviços De Terceiros - Pessoa Jurídica		Fiscal	70.000	70.000	0,08
000030	3390.40	99	15001000	Serviços De Tecnologia Da Informação E Comunicação - Pj		Fiscal	2.000	2.000	0,00
000019	3390.41	99	15001000	Contribuições		Fiscal	1.000	1.000	0,00
000031	3390.47	99	15001000	Obrigações Tributárias E Contributivas		Fiscal	1.000	1.000	0,00
000032	3390.92	99	15001000	Despesas De Exercícios Anteriores		Fiscal	70.000	70.000	0,08
000033	3390.93	99	15001000	Indenizações E Restituições		Fiscal	10.000	10.000	0,01
		4400.00	440000				5.000	5.000	0,01
Aplicações Diretas							5.000	5.000	0,01

**Prefeitura Municipal de Piancó**

SECRETARIA DE FINANÇAS, PLANEJ.E GESTÃO ORÇAMENTÁRIA

Departamento de Contabilidade - Orçamento-Programa de 2024 - R\$ 1,00

Demonstrativo da Despesa por Elemento - D.D.E.

Classificação Institucional Funcional Programática						Recursos do	Outros Recursos	Total da Dotação	
Natureza de Despesa/Modalidade de Aplicação/Elemento de Despesa/Fonte de Recurso						Esfera	Tesouro	Orçamentária	%
Órgão: 02	Prefeitura Municipal de Piancó						84.574.125	84.574.125	96,25
Legislação:									
Finalidade:									
Unidade: 02.010	SECRETARIA-CHEFE DE GABINETE						1.111.375	1.111.375	1,26
Legislação:									
Finalidade:									
4400.00	440000						5.000	5.000	0,01
Aplicações Diretas									
000034	4490.52	99	15001000	Equipamentos E Material Permanente		Fiscal	5.000	5.000	0,01
04	131	2001	2003	Manutenção das Atividades de Divulgação do Município			439.429	439.429	0,50
Objetivo: Divulgar os todos atos administrativos do município com transparencia e reponsabilidade									
3300.00	330000						439.429	439.429	0,50
Aplicações Diretas									
000035	3390.30	99	15001000	Material De Consumo		Fiscal	2.083	2.083	0,00
000036	3390.36	99	15001000	Outros Serviços De Terceiros - Pessoa Física		Fiscal	20.826	20.826	0,02
000037	3390.39	99	15001000	Outros Serviços De Terceiros - Pessoa Jurídica		Fiscal	416.520	416.520	0,47
04	122	2001	2004	Contribuição para Entidades Municipalistas			27.074	27.074	0,03
Objetivo: Contribuir para a Federação dos Municípios e outras Associações Municipais que lutam pelas questões ligadas ao Municipalismo (FAMUP, CNM) e outros									
3300.00	330000						27.074	27.074	0,03
Transferências A Instituições Privadas Sem Fins Lucrativos									
000038	3350.41	99	15001000	Contribuições		Fiscal	27.074	27.074	0,03
08	244	2001	2005	Doações Diversas a Pessoas Físicas - Instituídas em Lei Municipal			29.385	29.385	0,03
Objetivo: Assistir às pessoas em situação de vulnerabilidade social com doação de materiais e ajudas diversas tais como: materiais para construção, documentos civis, próteses, cestas básicas, ajudas para tratamento de saúde, compra de medicamentos, passagens, auxílio-funeral, entre outros e atender ao Programa Viva a Vida conforme Lei Municipal 1280/2017, alterada pela Lei Municipal 1299/2019 e o Programa Brilhar conforme ei Municipal 1302/2019).									
3300.00	330000						29.385	29.385	0,03
Aplicações Diretas									
000039	3390.32	99	15001000	Material, Bem Ou Serviço Para Distribuição Gratuita		Fiscal	15.620	15.620	0,02
000040	3390.48	99	15001000	Outros Auxílios Financeiros A Pessoas Físicas		Fiscal	13.765	13.765	0,02
04	244	2001	2006	Subvenção Social a Fazenda da Esperança			37.487	37.487	0,04
Objetivo: Conceder subvenção a Fazenda da Esperança, entidade sem fins lucrativos cujo objetivo é cuidar dos usuários de substâncias psicoativas (drogas) e fazer com que os mesmos voltem ao convívio da sociedade sem o problema do vício.									
3300.00	330000						37.487	37.487	0,04
Transferências A Instituições Privadas Sem Fins Lucrativos									
000041	3350.43	99	15001000	Subvenções Sociais		Fiscal	37.487	37.487	0,04



Prefeitura Municipal de Piancó

SECRETARIA DE FINANÇAS, PLANEJ.E GESTÃO ORÇAMENTÁRIA

Departamento de Contabilidade - Orçamento-Programa de 2024 - R\$ 1,00

Demonstrativo da Despesa por Elemento - D.D.E.

Classificação Institucional Funcional Programática			Natureza de Despesa/Modalidade de Aplicação/Elemento de Despesa/Fonte de Recurso		Esfera	Recursos do Tesouro	Outros Recursos	Total da Dotação Orçamentária	%
Órgão:	02	Prefeitura Municipal de Piancó				84.574.125		84.574.125	96,25
Legislação:									
Finalidade:									
Unidade:	02.010	SECRETARIA-CHEFE DE GABINETE				1.111.375		1.111.375	1,26
Legislação:									
Finalidade:									
Resumo da Unidade	Pessoal e Encargos Sociais	Juros e Encargos da Dívida	Outras Despesas Correntes	Investimentos	Inversões Financeiras	Amortização da Dívida	Reserva de Contigência	Total	%
Fiscal:	325.000		781.375	5.000				1.111.375	1,26
Seguridade:								0	0,00
Total:	325.000		781.375	5.000				1.111.375	1,26



Prefeitura Municipal de Piancó

SECRETARIA DE FINANÇAS, PLANEJ.E GESTÃO ORÇAMENTÁRIA

Departamento de Contabilidade - Orçamento-Programa de 2024 - R\$ 1,00

Demonstrativo da Despesa por Elemento - D.D.E.

Classificação Institucional Funcional Programática				Esfera	Recursos do Tesouro	Outros Recursos	Total da Dotação Orçamentária	%	
Natureza de Despesa/Modalidade de Aplicação/Elemento de Despesa/Fonte de Recurso									
Órgão: 02	Prefeitura Municipal de Piancó					84.574.125	84.574.125	96,25	
Legislação:									
Finalidade:									
Unidade: 02.020	SEC. DE ARTICULAÇÃO INSTITUCIONAL E DESENVOLVIMENTO ECONÔMICO					186.000	186.000	0,21	
Legislação:									
Finalidade:									
Programa: 2001	Plantando Cidadania, Gestão Pública para o Cidadão- O trabalho tem que continuar					186.000	186.000	0,21	
Objetivo: Legitimar a administração pública através da ampliação do controle e fiscalização social e eficientizá-la, tornando-a útil e acessível ao cidadão e garantir uma gestão transparente, assegurando, em todas as esferas da gestão, uma política de inclusão social e combate as injustiças sociais com comprometimento, responsabilidade e compromisso na busca de resultados, objetivando clareza de informações e o cumprimento da lei, de forma que a função pública seja exercida em prol do cidadão, sendo este o objetivo maior de todos os atos administrativos.									
04 122 2001	2007 Manutenção da Secretaria de Articulação Institucional e Desenvolvimento Econômico					186.000	186.000	0,21	
Objetivo: Manter as atividades de Art. Institucional e Desenv.Econômico, visando o crescimento do Município									
3100.00	310000					163.000	163.000	0,19	
Aplicações Diretas						163.000	163.000	0,19	
000042	3190.04	99	15001000	Contratação Por Tempo Determinado	Fiscal	3.000	3.000	0,00	
000043	3190.11	99	15001000	Vencimentos E Vantagens Fixas - Pessoal Civil	Fiscal	140.000	140.000	0,16	
000044	3190.13	99	15001000	Obrigações Patronais	Fiscal	20.000	20.000	0,02	
3300.00	330000					21.000	21.000	0,02	
Aplicações Diretas						21.000	21.000	0,02	
000045	3390.14	99	15001000	Diárias - Civil	Fiscal	500	500	0,00	
000046	3390.30	99	15001000	Material De Consumo	Fiscal	5.000	5.000	0,01	
000048	3390.36	99	15001000	Outros Serviços De Terceiros - Pessoa Física	Fiscal	5.000	5.000	0,01	
000049	3390.39	99	15001000	Outros Serviços De Terceiros - Pessoa Juridica	Fiscal	5.000	5.000	0,01	
000050	3390.40	99	15001000	Serviços De Tecnologia Da Informação E Comunicação - Pj	Fiscal	2.000	2.000	0,00	
000051	3390.92	99	15001000	Despesas De Exercícios Anteriores	Fiscal	3.000	3.000	0,00	
000052	3390.93	99	15001000	Indenizações E Restituições	Fiscal	500	500	0,00	
4400.00	440000					2.000	2.000	0,00	
Aplicações Diretas						2.000	2.000	0,00	
000053	4490.52	99	15001000	Equipamentos E Material Permanente	Fiscal	2.000	2.000	0,00	
Resumo da Unidade	Pessoal e Encargos Sociais	Juros e Encargos da Dívida	Outras Despesas Correntes	Investimentos	Inversões Financeiras	Amortização da Dívida	Reserva de Contingência	Total	%
Fiscal:	163.000		21.000	2.000				186.000	0,21
Seguridade:								0	0,00
Total:	163.000		21.000	2.000				186.000	0,21



Prefeitura Municipal de Piancó

SECRETARIA DE FINANÇAS, PLANEJ.E GESTÃO ORÇAMENTÁRIA

Departamento de Contabilidade - Orçamento-Programa de 2024 - R\$ 1,00

Demonstrativo da Despesa por Elemento - D.D.E.

Classificação Institucional Funcional Programática						Recursos do	Outros Recursos	Total da Dotação	
Natureza de Despesa/Modalidade de Aplicação/Elemento de Despesa/Fonte de Recurso						Esfera	Tesouro	Orçamentária	%
Órgão: 02	Prefeitura Municipal de Piancó						84.574.125	84.574.125	96,25
Legislação:									
Finalidade:									
Unidade: 02.030	SECRETARIA DE CONTROLE INTERNO E CORREGEDORIA						167.000	167.000	0,19
Legislação:									
Finalidade:									
Programa: 2001	Plantando Cidadania, Gestão Pública para o Cidadão- O trabalho tem que continuar						167.000	167.000	0,19
Objetivo: Legitimar a administração pública através da ampliação do controle e fiscalização social e eficientizá-la, tornando-a útil e acessível ao cidadão e garantir uma gestão transparente, assegurando, em todas as esferas da gestão, uma política de inclusão social e combate as injustiças sociais com comprometimento, responsabilidade e compromisso na busca de resultados, objetivando clareza de informações e o cumprimento da lei, de forma que a função pública seja exercida em prol do cidadão, sendo este o objetivo maior de todos os atos administrativos.									
04	124	2001	2008	Manter as Atividades da Secretaria de Controle Interno e Corregedoria			167.000	167.000	0,19
Objetivo: Observar as normas legais, instruções normativas, estatutos e regimento, fiscalizar e comprovar a legalidade e avaliar os resultados quanto a eficácia, eficiência e economicidade da gestão do órgão									
		3100.00	310000				96.000	96.000	0,11
Aplicações Diretas							96.000	96.000	0,11
000054	3190.04	99	15001000	Contratação Por Tempo Determinado	Fiscal	3.000	3.000	0,00	
000055	3190.11	99	15001000	Vencimentos E Vantagens Fixas - Pessoal Civil	Fiscal	80.000	80.000	0,09	
000056	3190.13	99	15001000	Obrigações Patronais	Fiscal	12.000	12.000	0,01	
000057	3190.92	99	15001000	Despesas De Exercícios Anteriores	Fiscal	1.000	1.000	0,00	
		3300.00	330000				66.000	66.000	0,08
Aplicações Diretas							66.000	66.000	0,08
000058	3390.14	99	15001000	Diárias - Civil	Fiscal	15.000	15.000	0,02	
000059	3390.30	99	15001000	Material De Consumo	Fiscal	5.000	5.000	0,01	
000060	3390.36	99	15001000	Outros Serviços De Terceiros - Pessoa Física	Fiscal	15.000	15.000	0,02	
000061	3390.39	99	15001000	Outros Serviços De Terceiros - Pessoa Jurídica	Fiscal	25.000	25.000	0,03	
000062	3390.40	99	15001000	Serviços De Tecnologia Da Informação E Comunicação - Pj	Fiscal	500	500	0,00	
000063	3390.92	99	15001000	Despesas De Exercícios Anteriores	Fiscal	4.000	4.000	0,00	
000064	3390.93	99	15001000	Indenizações E Restituições	Fiscal	1.500	1.500	0,00	
		4400.00	440000				5.000	5.000	0,01
Aplicações Diretas							5.000	5.000	0,01
000065	4490.52	99	15001000	Equipamentos E Material Permanente	Fiscal	5.000	5.000	0,01	



Prefeitura Municipal de Piancó

SECRETARIA DE FINANÇAS, PLANEJ.E GESTÃO ORÇAMENTÁRIA

Departamento de Contabilidade - Orçamento-Programa de 2024 - R\$ 1,00

Demonstrativo da Despesa por Elemento - D.D.E.

Classificação Institucional Funcional Programática		Esfera	Recursos do Tesouro	Outros Recursos	Total da Dotação Orçamentária	%
Natureza de Despesa/Modalidade de Aplicação/Elemento de Despesa/Fonte de Recurso						
Órgão:	02 Prefeitura Municipal de Piancó		84.574.125		84.574.125	96,25
Legislação:						
Finalidade:						

Unidade:	02.030 SECRETARIA DE CONTROLE INTERNO E CORREGEDORIA		167.000		167.000	0,19
Legislação:						
Finalidade:						

Resumo da Unidade	Pessoal e Encargos Sociais	Juros e Encargos da Dívida	Outras Despesas Correntes	Investimentos	Inversões Financeiras	Amortização da Dívida	Reserva de Contigência	Total	%
	Fiscal:	96.000		66.000	5.000				167.000
Seguridade:								0	0,00
Total:	96.000		66.000	5.000				167.000	0,19



Prefeitura Municipal de Piancó

SECRETARIA DE FINANÇAS, PLANEJ.E GESTÃO ORÇAMENTÁRIA

Departamento de Contabilidade - Orçamento-Programa de 2024 - R\$ 1,00

Demonstrativo da Despesa por Elemento - D.D.E.

Classificação Institucional Funcional Programática						Recursos do	Outros Recursos	Total da Dotação	
Natureza de Despesa/Modalidade de Aplicação/Elemento de Despesa/Fonte de Recurso						Esfera	Tesouro	Orçamentária	%
Órgão: 02	Prefeitura Municipal de Piancó						84.574.125	84.574.125	96,25
Legislação:									
Finalidade:									
Unidade: 02.040	PROCURADORIA GERAL DO MUNICIPIO						164.500	164.500	0,19
Legislação:									
Finalidade:									
Programa: 2001	Plantando Cidadania, Gestão Pública para o Cidadão- O trabalho tem que continuar						164.500	164.500	0,19
Objetivo: Legitimar a administração pública através da ampliação do controle e fiscalização social e eficientizá-la, tornando-a útil e acessível ao cidadão e garantir uma gestão transparente, assegurando, em todas as esferas da gestão, uma política de inclusão social e combate as injustiças sociais com comprometimento, responsabilidade e compromisso na busca de resultados, objetivando clareza de informações e o cumprimento da lei, de forma que a função pública seja exercida em prol do cidadão, sendo este o objetivo maior de todos os atos administrativos.									
04	122	2001	2009 Manutenção da Procuradoria Geral do Município				164.500	164.500	0,19
Objetivo: Atender as ações desenvolvidas pela Procuradoria Jurídica exercendo as funções de consultoria e assessoramento jurídico e técnico-legislativo do Poder Executivo, assistindo o Prefeito no controle interno da legalidade dos atos da Administração Pública, defesa dos interesses do município, seja tributária, como também de garantir o cumprimento das leis por parte do governo ou dos servidores									
		3100.00	310000				125.000	125.000	0,14
Aplicações Diretas							125.000	125.000	0,14
000066	3190.04	99	15001000	Contratação Por Tempo Determinado		Fiscal	20.000	20.000	0,02
000067	3190.11	99	15001000	Vencimentos E Vantagens Fixas - Pessoal Civil		Fiscal	90.000	90.000	0,10
000068	3190.13	99	15001000	Obrigações Patronais		Fiscal	15.000	15.000	0,02
		3300.00	330000				36.500	36.500	0,04
Aplicações Diretas							36.500	36.500	0,04
000070	3390.14	99	15001000	Diárias - Civil		Fiscal	1.000	1.000	0,00
000071	3390.30	99	15001000	Material De Consumo		Fiscal	3.000	3.000	0,00
000072	3390.33	99	15001000	Passagens E Despesas Com Locomoção		Fiscal	500	500	0,00
000073	3390.35	99	15001000	Serviços De Consultoria		Fiscal	1.000	1.000	0,00
000074	3390.36	99	15001000	Outros Serviços De Terceiros - Pessoa Física		Fiscal	8.000	8.000	0,01
000075	3390.39	99	15001000	Outros Serviços De Terceiros - Pessoa Jurídica		Fiscal	20.000	20.000	0,02
000076	3390.40	99	15001000	Serviços De Tecnologia Da Informação E Comunicação - Pj		Fiscal	500	500	0,00
000077	3390.47	99	15001000	Obrigações Tributárias E Contributivas		Fiscal	500	500	0,00
000078	3390.92	99	15001000	Despesas De Exercícios Anteriores		Fiscal	1.000	1.000	0,00
000079	3390.93	99	15001000	Indenizações E Restituições		Fiscal	1.000	1.000	0,00
		4400.00	440000				3.000	3.000	0,00
Aplicações Diretas							3.000	3.000	0,00
000080	4490.52	99	15001000	Equipamentos E Material Permanente		Fiscal	3.000	3.000	0,00



Prefeitura Municipal de Piancó

SECRETARIA DE FINANÇAS, PLANEJ.E GESTÃO ORÇAMENTÁRIA

Departamento de Contabilidade - Orçamento-Programa de 2024 - R\$ 1,00

Demonstrativo da Despesa por Elemento - D.D.E.

Classificação Institucional Funcional Programática		Recursos do Tesouro	Outros Recursos	Total da Dotação Orçamentária	%
Natureza de Despesa/Modalidade de Aplicação/Elemento de Despesa/Fonte de Recurso		Esfera			
Órgão: 02	Prefeitura Municipal de Piancó			84.574.125	96,25
Legislação:					
Finalidade:					

Unidade: 02.040	PROCURADORIA GERAL DO MUNICIPIO			164.500	0,19
Legislação:					
Finalidade:					

Resumo da Unidade	Pessoal e Encargos Sociais	Juros e Encargos da Dívida	Outras Despesas Correntes	Investimentos	Inversões Financeiras	Amortização da Dívida	Reserva de Contigência	Total	%
	Fiscal:	125.000		36.500	3.000				164.500
Seguridade:								0	0,00
Total:	125.000		36.500	3.000				164.500	0,19



Prefeitura Municipal de Piancó

SECRETARIA DE FINANÇAS, PLANEJ.E GESTÃO ORÇAMENTÁRIA

Departamento de Contabilidade - Orçamento-Programa de 2024 - R\$ 1,00

Demonstrativo da Despesa por Elemento - D.D.E.

Classificação Institucional Funcional Programática						Recursos do	Outros Recursos	Total da Dotação	
Natureza de Despesa/Modalidade de Aplicação/Elemento de Despesa/Fonte de Recurso						Esfera	Tesouro	Orçamentária	%
Órgão: 02	Prefeitura Municipal de Piancó						84.574.125	84.574.125	96,25
Legislação:									
Finalidade:									
Unidade: 02.050	SECRETARIA DE ADMINISTRAÇÃO E GESTÃO PÚBLICA						1.470.000	1.470.000	1,67
Legislação:									
Finalidade:									
Programa: 2001	Plantando Cidadania, Gestão Pública para o Cidadão- O trabalho tem que continuar						1.470.000	1.470.000	1,67
Objetivo: Legitimar a administração pública através da ampliação do controle e fiscalização social e eficientizá-la, tornando-a útil e acessível ao cidadão e garantir uma gestão transparente, assegurando, em todas as esferas da gestão, uma política de inclusão social e combate as injustiças sociais com comprometimento, responsabilidade e compromisso na busca de resultados, objetivando clareza de informações e o cumprimento da lei, de forma que a função pública seja exercida em prol do cidadão, sendo este o objetivo maior de todos os atos administrativos.									
04	121	2001	2010 Manutenção das atividades da Secretaria de Administração e Gestão Pública				1.470.000	1.470.000	1,67
Objetivo: Manter as ações administrativas de Gestão Pública do município de Piancó.									
	3100.00		310000				534.000	534.000	0,61
Aplicações Diretas							534.000	534.000	0,61
000081	3190.03	99	15001000	Pensões Do Rpps E Do Militar	Fiscal	38.000	38.000	0,04	
000082	3190.04	99	15001000	Contratação Por Tempo Determinado	Fiscal	3.000	3.000	0,00	
000083	3190.11	99	15001000	Vencimentos E Vantagens Fixas - Pessoal Civil	Fiscal	270.000	270.000	0,31	
000084	3190.13	99	15001000	Obrigações Patronais	Fiscal	120.000	120.000	0,14	
000951	3190.13	99	17210000	Obrigações Patronais	Fiscal	100.000	100.000	0,11	
000085	3190.92	99	15001000	Despesas De Exercícios Anteriores	Fiscal	3.000	3.000	0,00	
	3300.00		330000				909.000	909.000	1,03
Aplicações Diretas							909.000	909.000	1,03
000086	3390.14	99	15001000	Diárias - Civil	Fiscal	10.000	10.000	0,01	
000087	3390.30	99	15001000	Material De Consumo	Fiscal	250.000	250.000	0,28	
000088	3390.33	99	15001000	Passagens E Despesas Com Locomoção	Fiscal	500	500	0,00	
000089	3390.35	99	15001000	Serviços De Consultoria	Fiscal	500	500	0,00	
000090	3390.36	99	15001000	Outros Serviços De Terceiros - Pessoa Física	Fiscal	85.000	85.000	0,10	
000091	3390.39	99	15001000	Outros Serviços De Terceiros - Pessoa Jurídica	Fiscal	350.000	350.000	0,40	
000092	3390.40	99	15001000	Serviços De Tecnologia Da Informação E Comunicação - Pj	Fiscal	145.000	145.000	0,16	
000093	3390.47	99	15001000	Obrigações Tributárias E Contributivas	Fiscal	2.000	2.000	0,00	
000094	3390.92	99	15001000	Despesas De Exercícios Anteriores	Fiscal	65.000	65.000	0,07	
000095	3390.93	99	15001000	Indenizações E Restituições	Fiscal	1.000	1.000	0,00	
	4400.00		440000				27.000	27.000	0,03
Aplicações Diretas							27.000	27.000	0,03
000096	4490.52	99	15001000	Equipamentos E Material Permanente	Fiscal	25.000	25.000	0,03	
000097	4490.52	99	17550000	Equipamentos E Material Permanente	Fiscal	1.000	1.000	0,00	
000098	4490.61	99	15001000	Aquisição De Imóveis	Fiscal	1.000	1.000	0,00	

**Prefeitura Municipal de Piancó**

SECRETARIA DE FINANÇAS, PLANEJ.E GESTÃO ORÇAMENTÁRIA

Departamento de Contabilidade - Orçamento-Programa de 2024 - R\$ 1,00

Demonstrativo da Despesa por Elemento - D.D.E.

Classificação Institucional Funcional Programática		Recursos do Tesouro	Outros Recursos	Total da Dotação Orçamentária	%
Natureza de Despesa/Modalidade de Aplicação/Elemento de Despesa/Fonte de Recurso		Esfera			
Órgão: 02	Prefeitura Municipal de Piancó			84.574.125	96,25
Legislação:					
Finalidade:					
Unidade: 02.050	SECRETARIA DE ADMINISTRAÇÃO E GESTÃO PÚBLICA			1.470.000	1,67
Legislação:					
Finalidade:					

Resumo da Unidade	Pessoal e Encargos Sociais	Juros e Encargos da Dívida	Outras Despesas Correntes	Investimentos	Inversões Financeiras	Amortização da Dívida	Reserva de Contigência	Total	%
	Fiscal:	534.000		909.000	27.000				1.470.000
Seguridade:								0	0,00
Total:	534.000		909.000	27.000				1.470.000	1,67



Prefeitura Municipal de Piancó

SECRETARIA DE FINANÇAS, PLANEJ.E GESTÃO ORÇAMENTÁRIA

Departamento de Contabilidade - Orçamento-Programa de 2024 - R\$ 1,00

Demonstrativo da Despesa por Elemento - D.D.E.

Classificação Institucional Funcional Programática						Recursos do	Outros Recursos	Total da Dotação	
Natureza de Despesa/Modalidade de Aplicação/Elemento de Despesa/Fonte de Recurso						Esfera	Tesouro	Orçamentária	%
Órgão: 02	Prefeitura Municipal de Piancó						84.574.125	84.574.125	96,25
Legislação:									
Finalidade:									
Unidade: 02.060	SECRETARIA DE FINANÇAS, PLANEJAMENTO E GESTÃO ORÇAMENTÁRIA						5.879.500	5.879.500	6,69
Legislação:									
Finalidade:									
Programa: 0001	Encargos Especiais						4.782.500	4.782.500	5,44
Objetivo: Garantir que os compromissos assumidos possam ser cumpridos integralmente, que pela sua natureza não podem ser associados a um bem ou serviço, como dívidas, pagamentos de inativos e pensionistas pelo tesouro municipal e contribuição ao PASEP.									
28	843	0001	0001 Amortização de Encargos da Dívida Contratada				125.000	125.000	0,14
Objetivo: Realizar o pagamento do principal e encargos de financiamento.									
	4600.00	460000					125.000	125.000	0,14
Aplicações Diretas							125.000	125.000	0,14
000100	4690.71	99	15001000	Principal Da Dívida Contratual Resgatado		Fiscal	125.000	125.000	0,14
28	841	0001	0002 Amortização e Encargos com a Dívida do INSS				1.100.000	1.100.000	1,25
Objetivo: Pagamento mensal dos compromissos assumidos por contrato de refinanciamento de dívida junto ao INSS									
	4600.00	460000					1.100.000	1.100.000	1,25
Aplicações Diretas							1.100.000	1.100.000	1,25
000102	4690.71	99	15001000	Principal Da Dívida Contratual Resgatado		Fiscal	1.000.000	1.000.000	1,14
000872	4690.71	99	17200000	Principal Da Dívida Contratual Resgatado		Fiscal	100.000	100.000	0,11
28	843	0001	0003 Pagamento de Dívida Junto a ENERGISA				10.000	10.000	0,01
Objetivo: Quitar parcelamento de dívida feito junto a ENERGISA									
	4600.00	460000					10.000	10.000	0,01
Aplicações Diretas							10.000	10.000	0,01
000103	4690.71	99	15001000	Principal Da Dívida Contratual Resgatado		Fiscal	10.000	10.000	0,01
28	843	0001	0004 Pagamento da Dívida junto a CAGEPA				16.000	16.000	0,02
Objetivo: Quitar Parcelamento da Dívida junto a CAGEPA									
	4600.00	460000					16.000	16.000	0,02
Aplicações Diretas							16.000	16.000	0,02
000104	4690.71	99	15001000	Principal Da Dívida Contratual Resgatado		Fiscal	16.000	16.000	0,02
28	845	0001	0005 Contribuições ao PASEP				464.000	464.000	0,53
Objetivo: Recolher mensalmente as contribuições devidas ao PASEP									
	3300.00	330000					464.000	464.000	0,53
Aplicações Diretas							464.000	464.000	0,53
000105	3390.47	99	15001000	Obrigações Tributárias E Contributivas		Fiscal	450.000	450.000	0,51
000614	3390.47	99	17200000	Obrigações Tributárias E Contributivas		Fiscal	8.000	8.000	0,01
000620	3390.47	99	17210000	Obrigações Tributárias E Contributivas		Fiscal	5.000	5.000	0,01
000106	3390.47	99	17500000	Obrigações Tributárias E Contributivas		Fiscal	1.000	1.000	0,00
Compromissos Decorrentes de Sentenças Judiciais									



Prefeitura Municipal de Piancó

SECRETARIA DE FINANÇAS, PLANEJ.E GESTÃO ORÇAMENTÁRIA

Departamento de Contabilidade - Orçamento-Programa de 2024 - R\$ 1,00

Demonstrativo da Despesa por Elemento - D.D.E.

Classificação Institucional Funcional Programática						Recursos do	Outros Recursos	Total da Dotação	
Natureza de Despesa/Modalidade de Aplicação/Elemento de Despesa/Fonte de Recurso						Esfera	Tesouro	Orçamentária	%
Órgão: 02	Prefeitura Municipal de Piancó						84.574.125	84.574.125	96,25
Legislação:									
Finalidade:									
Unidade: 02.060	SECRETARIA DE FINANÇAS, PLANEJAMENTO E GESTÃO ORÇAMENTÁRIA						5.879.500	5.879.500	6,69
Legislação:									
Finalidade:									
28	062	000	0006	0006: Pagar as ações judiciais transitadas e julgadas e RPV- Requesição de Pequeno Valor			2.917.500	2.917.500	3,32
		3100.00	310000				175.000	175.000	0,20
Aplicações Diretas							175.000	175.000	0,20
000107	3190.91	99	15001000	Sentenças Judiciais		Fiscal	160.000	160.000	0,18
000873	3190.91	99	17200000	Sentenças Judiciais		Fiscal	15.000	15.000	0,02
		3300.00	330000				95.000	95.000	0,11
Aplicações Diretas							95.000	95.000	0,11
000108	3390.91	99	15001000	Sentenças Judiciais		Fiscal	80.000	80.000	0,09
000874	3390.91	99	17200000	Sentenças Judiciais		Fiscal	15.000	15.000	0,02
		4600.00	460000				2.647.500	2.647.500	3,01
Aplicações Diretas							2.647.500	2.647.500	3,01
000109	4690.91	99	15001000	Sentenças Judiciais		Fiscal	2.500.000	2.500.000	2,84
000875	4690.91	99	17200000	Sentenças Judiciais		Fiscal	147.500	147.500	0,17
28	843	0001	0007	Amortização e Encargos da Dívida com o PASEP			150.000	150.000	0,17
Objetivo: Quitar dívida junto ao PASEP									
		4600.00	460000				150.000	150.000	0,17
Aplicações Diretas							150.000	150.000	0,17
000111	4690.71	99	15001000	Principal Da Dívida Contratual Resgatado		Fiscal	150.000	150.000	0,17
Programa: 2001	Plantando Cidadania, Gestão Pública para o Cidadão- O trabalho tem que continuar						1.097.000	1.097.000	1,25
Objetivo: Legitimar a administração pública através da ampliação do controle e fiscalização social e eficientizá-la, tornando-a útil e acessível ao cidadão e garantir uma gestão transparente, assegurando, em todas as esferas da gestão, uma política de inclusão social e combate as injustiças sociais com comprometimento, responsabilidade e compromisso na busca de resultados, objetivando clareza de informações e o cumprimento da lei, de forma que a função pública seja exercida em prol do cidadão, sendo este o objetivo maior de todos os atos administrativos.									
04	123	2001	2011	Manter as Atividades da Secretaria de Finanças, Planejamento e Gestão Orçamentária			948.500	948.500	1,08
Objetivo: Manter a Secretaria de Finanças, Planejamento e Gestão Orçamentária									
		3100.00	310000				305.000	305.000	0,35
Aplicações Diretas							305.000	305.000	0,35
000112	3190.04	99	15001000	Contratação Por Tempo Determinado		Fiscal	3.000	3.000	0,00
000113	3190.11	99	15001000	Vencimentos E Vantagens Fixas - Pessoal Civil		Fiscal	200.000	200.000	0,23
000114	3190.13	99	15001000	Obrigações Patronais		Fiscal	100.000	100.000	0,11
000115	3190.92	99	15001000	Despesas De Exercícios Anteriores		Fiscal	2.000	2.000	0,00
			330000						



Prefeitura Municipal de Piancó

SECRETARIA DE FINANÇAS, PLANEJ.E GESTÃO ORÇAMENTÁRIA

Departamento de Contabilidade - Orçamento-Programa de 2024 - R\$ 1,00

Demonstrativo da Despesa por Elemento - D.D.E.

Classificação Institucional Funcional Programática						Recursos do	Outros Recursos	Total da Dotação	
Natureza de Despesa/Modalidade de Aplicação/Elemento de Despesa/Fonte de Recurso						Esfera	Tesouro	Orçamentária	%
Órgão:	02	Prefeitura Municipal de Piancó					84.574.125	84.574.125	96,25
Legislação:									
Finalidade:									
Unidade:	02.060	SECRETARIA DE FINANÇAS, PLANEJAMENTO E GESTÃO ORÇAMENTÁRIA					5.879.500	5.879.500	6,69
Legislação:									
Finalidade:									
3300.00							631.500	631.500	0,72
Transferências A Instituições Privadas Sem Fins Lucrativos							500	500	0,00
000116	3350.41	99	15001000	Contribuições	Fiscal	500	500	0,00	
Aplicações Diretas							631.000	631.000	0,72
000118	3390.14	99	15001000	Diárias - Civil	Fiscal	12.000	12.000	0,01	
000119	3390.30	99	15001000	Material De Consumo	Fiscal	89.000	89.000	0,10	
000877	3390.30	99	17200000	Material De Consumo	Fiscal	40.000	40.000	0,05	
000120	3390.33	99	15001000	Passagens E Despesas Com Locomoção	Fiscal	3.000	3.000	0,00	
000121	3390.35	99	15001000	Serviços De Consultoria	Fiscal	120.000	120.000	0,14	
000122	3390.36	99	15001000	Outros Serviços De Terceiros - Pessoa Física	Fiscal	15.000	15.000	0,02	
000878	3390.36	99	17200000	Outros Serviços De Terceiros - Pessoa Física	Fiscal	30.000	30.000	0,03	
000123	3390.39	99	15001000	Outros Serviços De Terceiros - Pessoa Jurídica	Fiscal	260.000	260.000	0,30	
000879	3390.39	99	17200000	Outros Serviços De Terceiros - Pessoa Jurídica	Fiscal	15.000	15.000	0,02	
000124	3390.40	99	15001000	Serviços De Tecnologia Da Informação E Comunicação - Pj	Fiscal	2.000	2.000	0,00	
000125	3390.47	99	15001000	Obrigações Tributárias E Contributivas	Fiscal	5.000	5.000	0,01	
000126	3390.92	99	15001000	Despesas De Exercícios Anteriores	Fiscal	30.000	30.000	0,03	
000127	3390.93	99	15001000	Indenizações E Restituições	Fiscal	5.000	5.000	0,01	
000998	3390.93	99	17000000	Indenizações E Restituições	Fiscal	5.000	5.000	0,01	
4400.00 440000							12.000	12.000	0,01
Aplicações Diretas							12.000	12.000	0,01
000128	4490.52	99	15001000	Equipamentos E Material Permanente	Fiscal	12.000	12.000	0,01	
04	126	2001	2013	Manutenção do Programa SIAFIC		148.500	148.500	0,17	
Objetivo: Manter Programa SIAFIC - Sistema Único e Integrado de Execução Orçamentária, Administração Financeira e Controle, integrando dados orçamentários do município em um mesmo ambiente virtual com a finalidade de transparência em relação aos recursos públicos.									
3300.00 330000							148.000	148.000	0,17
Aplicações Diretas							148.000	148.000	0,17
000132	3390.30	99	15001000	Material De Consumo	Fiscal	3.000	3.000	0,00	
000134	3390.36	99	15001000	Outros Serviços De Terceiros - Pessoa Física	Fiscal	5.000	5.000	0,01	
000135	3390.39	99	15001000	Outros Serviços De Terceiros - Pessoa Jurídica	Fiscal	10.000	10.000	0,01	
000136	3390.40	99	15001000	Serviços De Tecnologia Da Informação E Comunicação - Pj	Fiscal	130.000	130.000	0,15	
4400.00 440000							500	500	0,00
Aplicações Diretas							500	500	0,00



Prefeitura Municipal de Piancó

SECRETARIA DE FINANÇAS, PLANEJ.E GESTÃO ORÇAMENTÁRIA

Departamento de Contabilidade - Orçamento-Programa de 2024 - R\$ 1,00

Demonstrativo da Despesa por Elemento - D.D.E.

Classificação Institucional Funcional Programática							Recursos do	Outros Recursos	Total da Dotação			
Natureza de Despesa/Modalidade de Aplicação/Elemento de Despesa/Fonte de Recurso				Esfera			Tesouro		Orçamentária	%		
Órgão:	02	Prefeitura Municipal de Piancó					84.574.125		84.574.125	96,25		
Legislação:												
Finalidade:												
Unidade:	02.060	SECRETARIA DE FINANÇAS, PLANEJAMENTO E GESTÃO ORÇAMENTÁRIA							5.879.500	5.879.500	6,69	
Legislação:												
Finalidade:												
	4400.00	440000					500		500	0,00		
Aplicações Diretas												
000137	4490.52	99	15001000	Equipamentos E Material Permanente		Fiscal	500		500	0,00		
Resumo da Unidade	Pessoal e Encargos Sociais		Juros e Encargos da Dívida		Outras Despesas Correntes		Investimentos	Inversões Financeiras	Amortização da Dívida	Reserva de Contigência	Total	%
Fiscal:	480.000				1.338.500		12.500		4.048.500		5.879.500	6,69
Seguridade:											0	0,00
Total:	480.000				1.338.500		12.500		4.048.500		5.879.500	6,69



Prefeitura Municipal de Piancó

SECRETARIA DE FINANÇAS, PLANEJ.E GESTÃO ORÇAMENTÁRIA

Departamento de Contabilidade - Orçamento-Programa de 2024 - R\$ 1,00

Demonstrativo da Despesa por Elemento - D.D.E.

Classificação Institucional Funcional Programática					Esfera	Recursos do Tesouro	Outros Recursos	Total da Dotação Orçamentária	%
Natureza de Despesa/Modalidade de Aplicação/Elemento de Despesa/Fonte de Recurso									
Órgão: 02	Prefeitura Municipal de Piancó					84.574.125		84.574.125	96,25
Legislação:									
Finalidade:									
Unidade: 02.070	SECRETARIA DE DESENVOLVIMENTO RURAL, SUSTENTÁVEL E AGRONEGÓCIOS					2.875.550		2.875.550	3,27
Legislação:									
Finalidade:									
Programa: 1005	Minha Cidade é do Tamanho do Meu Sonho-O trabalho tem que continuar					1.840.500		1.840.500	2,09
Objetivo: Investir na infraestrutura do município com intuito de fomentar a circulação de renda e o crescimento do comércio local, a partir de obras estruturantes e sustentáveis, imprescindíveis para o desenvolvimento e o progresso da cidade, bem como da qualidade de vida da população, enfrentando com soluções definitivas a problemática da água, do saneamento básico, da moradia, da pavimentação, dos resíduos sólidos, dentre outros, para suprir as necessidades atuais e futuras da nossa população, com foco no desenvolvimento sustentável.									
20 606 1005	1003 Estruturação, Implantação, Ampliação e/ou Melhoria Infraestrutura Rural					1.745.000		1.745.000	1,99
Objetivo: Implantar Infraestrutura e Serviços Rurais através da construção de pavimentação, adequação e/ou abertura de estradas vicinais, passagens molhadas, mata burros, pontes; implantação, ampliação e modernização da infraestrutura hídrica através da construção, ampliação e/ou reconstrução de açudes, barreiros, barragens, cisternas, perfuração e instalação de poços (amazonas, artesianos, cacimbões); aquisição de veículos, máquinas e equipamentos agrícolas e equipamentos diversos, entre outras ações que possam melhorar e apoiar a implementação e expansão dos investimentos que beneficiem coletivamente a população das comunidades rurais.									
4400.00	440000					1.745.000		1.745.000	1,99
Aplicações Diretas						1.745.000		1.745.000	1,99
000138	4490.51	99	15001000	Obras E Instalações	Fiscal	50.000		50.000	0,06
000139	4490.51	99	17000000	Obras E Instalações	Fiscal	1.500.000		1.500.000	1,71
000813	4490.51	99	17010000	Obras E Instalações	Fiscal	50.000		50.000	0,06
000131	4490.52	99	15001000	Equipamentos E Material Permanente	Fiscal	45.000		45.000	0,05
000133	4490.52	99	17000000	Equipamentos E Material Permanente	Fiscal	80.000		80.000	0,09
000814	4490.52	99	17010000	Equipamentos E Material Permanente	Fiscal	20.000		20.000	0,02
26 782 1005	2014 Recuperação e Manutenção de Estradas Vicinais					55.500		55.500	0,06
Objetivo: Melhorar as condições de tráfegos nas estradas vicinais, recuperar e adequar pois do ponto de vista econômico, são responsáveis pelo escoamento da produção agrícola e o conseqüente abastecimento das zonas urbanas. Também, são através delas que os insumos agrícolas necessários as produções chegam às propriedades rurais.									
3300.00	330000					55.500		55.500	0,06
Aplicações Diretas						55.500		55.500	0,06
000144	3390.30	99	15001000	Material De Consumo	Fiscal	3.000		3.000	0,00
000145	3390.30	99	17500000	Material De Consumo	Fiscal	2.500		2.500	0,00
000146	3390.36	99	15001000	Outros Serviços De Terceiros - Pessoa Física	Fiscal	7.000		7.000	0,01
000147	3390.36	99	17500000	Outros Serviços De Terceiros - Pessoa Física	Fiscal	2.000		2.000	0,00
000148	3390.39	99	15001000	Outros Serviços De Terceiros - Pessoa Jurídica	Fiscal	40.000		40.000	0,05
000149	3390.39	99	17500000	Outros Serviços De Terceiros - Pessoa Jurídica	Fiscal	1.000		1.000	0,00
20 606 1005	2017 Contribuição ao Fundo Seguro Safra					40.000		40.000	0,05



Prefeitura Municipal de Piancó

SECRETARIA DE FINANÇAS, PLANEJ.E GESTÃO ORÇAMENTÁRIA

Departamento de Contabilidade - Orçamento-Programa de 2024 - R\$ 1,00

Demonstrativo da Despesa por Elemento - D.D.E.

Classificação Institucional Funcional Programática						Recursos do	Outros Recursos	Total da Dotação	
Natureza de Despesa/Modalidade de Aplicação/Elemento de Despesa/Fonte de Recurso						Esfera	Tesouro	Orçamentária	%
Órgão: 02	Prefeitura Municipal de Piancó						84.574.125	84.574.125	96,25
Legislação:									
Finalidade:									
Unidade: 02.070	SECRETARIA DE DESENVOLVIMENTO RURAL, SUSTENTÁVEL E AGRONEGÓCIOS						2.875.550	2.875.550	3,27
Legislação:									
Finalidade:									
Objetivo: Contribuir para o Fundo Seguro Safra como forma de garantir renda mínima a agricultores de localidades atingidas sistematicamente por situação de emergência ou calamidade									
3300.00	330000					40.000	40.000	0,05	
Transferências A Instituições Privadas Sem Fins Lucrativos							40.000	40.000	0,05
000179	3350.41	99	15001000	Contribuições	Fiscal	40.000	40.000	0,05	
Programa: 2001	Plantando Cidadania, Gestão Pública para o Cidadão- O trabalho tem que continuar						1.035.050	1.035.050	1,18
Objetivo: Legitimar a administração pública através da ampliação do controle e fiscalização social e eficientizá-la, tornando-a útil e acessível ao cidadão e garantir uma gestão transparente, assegurando, em todas as esferas da gestão, uma política de inclusão social e combate as injustiças sociais com comprometimento, responsabilidade e compromisso na busca de resultados, objetivando clareza de informações e o cumprimento da lei, de forma que a função pública seja exercida em prol do cidadão, sendo este o objetivo maior de todos os atos administrativos.									
20	122	2001	2015	Manter as atividades da Secretaria de Desenvolvimento Rural, Sustentável e Agronegócios		1.035.050	1.035.050	1,18	
Objetivo: Manter a as atividades da Secretaria de Desenvolvimento Rural e Sustentável e Agronegócios desenvolvendo ações voltadas para a aplicação de mecanismos de garantia da qualidade orgânica, o fomento à inovação no agronegócio, o apoio ao uso e manejo sustentável; apoiar o pequeno produtor rural através de corte de terras, aquisição de defensivos agrícolas, insumos, sementes, distribuição de mudas frutíferas, kits de irrigação, assistência técnica; promover a recuperação de açudes, barreiros e barragens disponibilizando o uso da água para o consumo próprio ou para a produção de alimentos e a criação de animais, entre outros.									
3100.00	310000					186.000	186.000	0,21	
Aplicações Diretas							186.000	186.000	0,21
000151	3190.04	99	15001000	Contratação Por Tempo Determinado	Fiscal	25.000	25.000	0,03	
000152	3190.11	99	15001000	Vencimentos E Vantagens Fixas - Pessoal Civil	Fiscal	130.000	130.000	0,15	
000153	3190.13	99	15001000	Obrigações Patronais	Fiscal	30.000	30.000	0,03	
000154	3190.92	99	15001000	Despesas De Exercícios Anteriores	Fiscal	1.000	1.000	0,00	
3300.00	330000					830.050	830.050	0,94	
Transferências A Instituições Privadas Sem Fins Lucrativos							10.000	10.000	0,01
000155	3350.41	99	15001000	Contribuições	Fiscal	10.000	10.000	0,01	
Aplicações Diretas							820.050	820.050	0,93
000156	3390.14	99	15001000	Diárias - Civil	Fiscal	1.000	1.000	0,00	
000157	3390.30	99	15001000	Material De Consumo	Fiscal	475.550	475.550	0,54	
000159	3390.33	99	15001000	Passagens E Despesas Com Locomoção	Fiscal	500	500	0,00	
000160	3390.36	99	15001000	Outros Serviços De Terceiros - Pessoa Física	Fiscal	20.000	20.000	0,02	
000161	3390.39	99	15001000	Outros Serviços De Terceiros - Pessoa Jurídica	Fiscal	270.000	270.000	0,31	
000162	3390.40	99	15001000	Serviços De Tecnologia Da Informação E Comunicação - Pj	Fiscal	1.000	1.000	0,00	



Prefeitura Municipal de Piancó

SECRETARIA DE FINANÇAS, PLANEJ.E GESTÃO ORÇAMENTÁRIA

Departamento de Contabilidade - Orçamento-Programa de 2024 - R\$ 1,00

Demonstrativo da Despesa por Elemento - D.D.E.

Classificação Institucional Funcional Programática						Recursos do	Outros Recursos	Total da Dotação	
Natureza de Despesa/Modalidade de Aplicação/Elemento de Despesa/Fonte de Recurso				Esfera		Tesouro		Orçamentária	%
Órgão:	02	Prefeitura Municipal de Piancó				84.574.125		84.574.125	96,25
Legislação:									
Finalidade:									
Unidade:	02.070	SECRETARIA DE DESENVOLVIMENTO RURAL, SUSTENTÁVEL E AGRONEGÓCIOS				2.875.550		2.875.550	3,27
Legislação:									
Finalidade:									
3300.00		330000				830.050		830.050	0,94
Aplicações Diretas									
						820.050		820.050	0,93
000163	3390.47	99	15001000	Obrigações Tributárias E Contributivas	Fiscal	1.000		1.000	0,00
000164	3390.92	99	15001000	Despesas De Exercícios Anteriores	Fiscal	40.000		40.000	0,05
000165	3390.93	99	15001000	Indenizações E Restituições	Fiscal	1.000		1.000	0,00
000166	3390.93	99	17000000	Indenizações E Restituições	Fiscal	10.000		10.000	0,01
4400.00		440000				19.000		19.000	0,02
Aplicações Diretas									
						19.000		19.000	0,02
000167	4490.51	99	15001000	Obras E Instalações	Fiscal	10.000		10.000	0,01
000168	4490.52	99	15001000	Equipamentos E Material Permanente	Fiscal	3.000		3.000	0,00
000169	4490.52	99	17550000	Equipamentos E Material Permanente	Fiscal	1.000		1.000	0,00
000170	4490.61	99	15001000	Aquisição De Imóveis	Fiscal	2.000		2.000	0,00
000171	4490.92	99	15001000	Despesas De Exercícios Anteriores	Fiscal	3.000		3.000	0,00
Resumo da	Pessoal e	Juros e	Outras						
Unidade	Encargos	Encargos	Despesas		Inversões	Amortização	Reserva		
	Sociais	da Dívida	Correntes	Investimentos	Financeiras	da Dívida	de Contigência	Total	%
Fiscal:	186.000		925.550	1.764.000				2.875.550	3,27
Seguridade:								0	0,00
Total:	186.000		925.550	1.764.000				2.875.550	3,27



Prefeitura Municipal de Piancó

SECRETARIA DE FINANÇAS, PLANEJ.E GESTÃO ORÇAMENTÁRIA

Departamento de Contabilidade - Orçamento-Programa de 2024 - R\$ 1,00

Demonstrativo da Despesa por Elemento - D.D.E.

Classificação Institucional Funcional Programática						Recursos do	Outros Recursos	Total da Dotação	
Natureza de Despesa/Modalidade de Aplicação/Elemento de Despesa/Fonte de Recurso						Esfera	Tesouro	Orçamentária	%
Órgão: 02	Prefeitura Municipal de Piancó						84.574.125	84.574.125	96,25
Legislação:									
Finalidade:									
Unidade: 02.080	SEC. DE INFRA ESTRUTURA E MEIO AMBIENTE						6.468.000	6.468.000	7,36
Legislação:									
Finalidade:									
Programa: 1005	Minha Cidade é do Tamanho do Meu Sonho-O trabalho tem que continuar						3.292.000	3.292.000	3,75
Objetivo: Investir na infraestrutura do município com intuito de fomentar a circulação de renda e o crescimento do comércio local, a partir de obras estruturantes e sustentáveis, imprescindíveis para o desenvolvimento e o progresso da cidade, bem como da qualidade de vida da população, enfrentando com soluções definitivas a problemática da água, do saneamento básico, da moradia, da pavimentação, dos resíduos sólidos, dentre outros, para suprir as necessidades atuais e futuras da nossa população, com foco no desenvolvimento sustentável.									
15	451	1005	1007 Implantação, Ampliação e/ou Melhoria de Infraestrutura Urbana.				1.988.000	1.988.000	2,26
Objetivo: Pavimentação e qualificação de vias urbanas (asfáltica e/ou em paralelepípedo); drenagem em pontos críticos na sede do município; recuperação, esgotamento e urbanização de ruas; construção, ampliação e/ou reforma de praças, jardins, parques infantis e canteiros; construção, reforma, e/ou ampliação de galerias; recapeamento asfáltico; construção de portal; Construção e/ou Ampliação de Cemitério Público; Reforma e/ ou Ampliação do Mercado Público Municipal; Conclusão do Matadouro/Abatedouro de Animais; Construção da Unidades Habitacionais, aquisição de maquinas, veículos e equipamentos entre outros serviços e ações que melhorem a vida dos municípes de Piancó.									
		4400.00	440000				1.988.000	1.988.000	2,26
Aplicações Diretas							1.988.000	1.988.000	2,26
000182	4490.51	99	15001000	Obras E Instalações		Fiscal	50.000	50.000	0,06
000183	4490.51	99	17000000	Obras E Instalações		Fiscal	1.600.000	1.600.000	1,82
000815	4490.51	99	17010000	Obras E Instalações		Fiscal	50.000	50.000	0,06
000954	4490.51	99	17210000	Obras E Instalações		Fiscal	100.000	100.000	0,11
000099	4490.52	99	15001000	Equipamentos E Material Permanente		Fiscal	45.000	45.000	0,05
000101	4490.52	99	17000000	Equipamentos E Material Permanente		Fiscal	78.000	78.000	0,09
000816	4490.52	99	17010000	Equipamentos E Material Permanente		Fiscal	20.000	20.000	0,02
000117	4490.52	99	17210000	Equipamentos E Material Permanente		Fiscal	45.000	45.000	0,05
18	542	1005	2019 Manutenção da Destinação Final dos Resíduos Sólidos em Aterro Sanitário				300.000	300.000	0,34
Objetivo: Manter o aterro sanitário de forma que a disposição final do lixo atinja seu objetivo que é evitar danos e riscos à saúde pública e à segurança dos cidadãos, além de minimizar os efeitos negativos sobre o meio ambiente.									
		3300.00	330000				300.000	300.000	0,34
Aplicações Diretas							300.000	300.000	0,34
000212	3390.39	99	15001000	Outros Serviços De Terceiros - Pessoa Jurídica		Fiscal	300.000	300.000	0,34
25	752	1005	2020 Manutenção das Atividades de Iluminação Pública				1.004.000	1.004.000	1,14
Objetivo: Manutenção das Atividades de Iluminação Pública.									
		3300.00	330000				1.004.000	1.004.000	1,14
Aplicações Diretas							1.004.000	1.004.000	1,14
000213	3390.30	99	15001000	Material De Consumo		Fiscal	2.000	2.000	0,00



Prefeitura Municipal de Piancó

SECRETARIA DE FINANÇAS, PLANEJ.E GESTÃO ORÇAMENTÁRIA

Departamento de Contabilidade - Orçamento-Programa de 2024 - R\$ 1,00

Demonstrativo da Despesa por Elemento - D.D.E.

Classificação Institucional Funcional Programática						Recursos do	Outros Recursos	Total da Dotação	
Natureza de Despesa/Modalidade de Aplicação/Elemento de Despesa/Fonte de Recurso						Esfera	Tesouro	Orçamentária	%
Órgão: 02	Prefeitura Municipal de Piancó						84.574.125	84.574.125	96,25
Legislação:									
Finalidade:									
Unidade: 02.080	SEC. DE INFRA ESTRUTURA E MEIO AMBIENTE						6.468.000	6.468.000	7,36
Legislação:									
Finalidade:									
3300.00	330000						1.004.000	1.004.000	1,14
Aplicações Diretas							1.004.000	1.004.000	1,14
000214	3390.36	99	15001000	Outros Serviços De Terceiros - Pessoa Física		Fiscal	2.000	2.000	0,00
000215	3390.39	99	15001000	Outros Serviços De Terceiros - Pessoa Jurídica		Fiscal	20.000	20.000	0,02
000216	3390.39	99	17510000	Outros Serviços De Terceiros - Pessoa Jurídica		Fiscal	900.000	900.000	1,02
000217	3390.92	99	17510000	Despesas De Exercícios Anteriores		Fiscal	80.000	80.000	0,09
Programa: 2001	Plantando Cidadania, Gestão Pública para o Cidadão- O trabalho tem que continuar						3.176.000	3.176.000	3,61
Objetivo: Legitimar a administração pública através da ampliação do controle e fiscalização social e eficientizá-la, tornando-a útil e acessível ao cidadão e garantir uma gestão transparente, assegurando, em todas as esferas da gestão, uma política de inclusão social e combate as injustiças sociais com comprometimento, responsabilidade e compromisso na busca de resultados, objetivando clareza de informações e o cumprimento da lei, de forma que a função pública seja exercida em prol do cidadão, sendo este o objetivo maior de todos os atos administrativos.									
15	122	2001	2018	Manutenção das Atividades da Secretaria de Infra-Estrutura e Meio-Ambiente			3.176.000	3.176.000	3,61
Objetivo: Manter as atividades desenvolvidas pela Secretaria de Infra-Estrutura e Meio-Ambiente									
3100.00	310000						1.805.000	1.805.000	2,05
Aplicações Diretas							1.805.000	1.805.000	2,05
000191	3190.04	99	15001000	Contratação Por Tempo Determinado		Fiscal	1.100.000	1.100.000	1,25
000192	3190.11	99	15001000	Vencimentos E Vantagens Fixas - Pessoal Civil		Fiscal	600.000	600.000	0,68
000193	3190.13	99	15001000	Obrigações Patronais		Fiscal	100.000	100.000	0,11
000194	3190.92	99	15001000	Despesas De Exercícios Anteriores		Fiscal	5.000	5.000	0,01
3300.00	330000						1.343.000	1.343.000	1,53
Transferências A Instituições Privadas Sem Fins Lucrativos							500	500	0,00
000195	3350.41	99	15001000	Contribuições		Fiscal	500	500	0,00
Aplicações Diretas							1.342.500	1.342.500	1,53
000196	3390.14	99	15001000	Diárias - Civil		Fiscal	1.000	1.000	0,00
000197	3390.30	99	15001000	Material De Consumo		Fiscal	610.000	610.000	0,69
000881	3390.30	99	17200000	Material De Consumo		Fiscal	60.000	60.000	0,07
000198	3390.33	99	15001000	Passagens E Despesas Com Locomoção		Fiscal	500	500	0,00
000199	3390.35	99	15001000	Serviços De Consultoria		Fiscal	1.000	1.000	0,00
000200	3390.36	99	15001000	Outros Serviços De Terceiros - Pessoa Física		Fiscal	130.000	130.000	0,15
000892	3390.36	99	17200000	Outros Serviços De Terceiros - Pessoa Física		Fiscal	30.000	30.000	0,03
000201	3390.39	99	15001000	Outros Serviços De Terceiros - Pessoa Jurídica		Fiscal	350.000	350.000	0,40
000893	3390.39	99	17200000	Outros Serviços De Terceiros - Pessoa Jurídica		Fiscal	50.000	50.000	0,06



Prefeitura Municipal de Piancó

SECRETARIA DE FINANÇAS, PLANEJ.E GESTÃO ORÇAMENTÁRIA

Departamento de Contabilidade - Orçamento-Programa de 2024 - R\$ 1,00

Demonstrativo da Despesa por Elemento - D.D.E.

Classificação Institucional Funcional Programática				Esfera	Recursos do Tesouro	Outros Recursos	Total da Dotação Orçamentária	%	
Natureza de Despesa/Modalidade de Aplicação/Elemento de Despesa/Fonte de Recurso									
Órgão:	02	Prefeitura Municipal de Piancó			84.574.125		84.574.125	96,25	
Legislação:									
Finalidade:									
Unidade:	02.080	SEC. DE INFRA ESTRUTURA E MEIO AMBIENTE			6.468.000		6.468.000	7,36	
Legislação:									
Finalidade:									
3300.00		330000			1.343.000		1.343.000	1,53	
		Aplicações Diretas			1.342.500		1.342.500	1,53	
000202	3390.40	99	15001000	Serviços De Tecnologia Da Informação E Comunicação - Pj	Fiscal	1.000	1.000	0,00	
000129	3390.41	99	15001000	Contribuições	Fiscal	1.000	1.000	0,00	
000203	3390.47	99	15001000	Obrigações Tributárias E Contributivas	Fiscal	5.000	5.000	0,01	
000204	3390.92	99	15001000	Despesas De Exercícios Anteriores	Fiscal	50.000	50.000	0,06	
000205	3390.93	99	15001000	Indenizações E Restituições	Fiscal	3.000	3.000	0,00	
000206	3390.93	99	17000000	Indenizações E Restituições	Fiscal	50.000	50.000	0,06	
4400.00		440000			25.000		25.000	0,03	
		Aplicações Diretas			25.000		25.000	0,03	
000207	4490.51	99	15001000	Obras E Instalações	Fiscal	10.000	10.000	0,01	
000208	4490.52	99	15001000	Equipamentos E Material Permanente	Fiscal	10.000	10.000	0,01	
000209	4490.52	99	17550000	Equipamentos E Material Permanente	Fiscal	4.000	4.000	0,00	
000210	4490.92	99	15001000	Despesas De Exercícios Anteriores	Fiscal	1.000	1.000	0,00	
4500.00		450000			3.000		3.000	0,00	
		Aplicações Diretas			3.000		3.000	0,00	
000211	4590.61	99	15001000	Aquisição De Imóveis	Fiscal	3.000	3.000	0,00	
Resumo da Unidade	Pessoal e Encargos Sociais	Juros e Encargos da Dívida	Outras Despesas Correntes	Investimentos	Inversões Financeiras	Amortização da Dívida	Reserva de Contigência	Total	%
Fiscal:	1.805.000		2.647.000	2.013.000	3.000			6.468.000	7,36
Seguridade:								0	0,00
Total:	1.805.000		2.647.000	2.013.000	3.000			6.468.000	7,36



Prefeitura Municipal de Piancó

SECRETARIA DE FINANÇAS, PLANEJ.E GESTÃO ORÇAMENTÁRIA

Departamento de Contabilidade - Orçamento-Programa de 2024 - R\$ 1,00

Demonstrativo da Despesa por Elemento - D.D.E.

Classificação Institucional Funcional Programática						Recursos do	Outros Recursos	Total da Dotação	
Natureza de Despesa/Modalidade de Aplicação/Elemento de Despesa/Fonte de Recurso						Esfera	Tesouro	Orçamentária	%
Órgão: 02	Prefeitura Municipal de Piancó						84.574.125	84.574.125	96,25
Legislação:									
Finalidade:									
Unidade: 02.090	SECRETARIA DE SAUDE						4.922.500	4.922.500	5,60
Legislação:									
Finalidade:									
Programa: 1003	Saúde para todos -O trabalho tem que continuar						4.922.500	4.922.500	5,60
Objetivo: Possibilitar á população o acesso universal, com cobertura integral e igualitária através das redes de atenção á saúde preconizada pelo SUS: Rede de Atenção á saúde básica, rede de urgência e emergência, rede de atenção á saúde mental, rede cegonha e rede de atenção a doenças crônicas não transmissíveis, através da execução de programas, projetos e atividades que garantam promover com equidade o atendimento integral e universal á saúde, da população de Piancó, em total consonância com as políticas públicas emanadas do sistema público de saúde, de forma hierarquizada e regionalizada.									
10 301 1003	1011 Implantação, Ampliação e Estruturação de Infraestrutura em Saúde					1.095.500	1.095.500	1,25	
Objetivo: Implantar, ampliar e estruturar a infraestrutura em Saúde do município de Piancó, com a construção de Melhorias Sanitárias Domiciliares, Ações de Saneamento Básico, Melhorias Habitacionais, Implantação e Ampliação do Sistema de Abastecimento D'água (infraestrutura hídrica), construção, ampliação e/ou reforma de prédios para a saúde; aquisição de equipamentos e veículos (ambulância/ou unidade móvel, motos...); Implantação do Sistema de Resíduos Sólidos, entre outras ações.									
4400.00	440000					1.095.500	1.095.500	1,25	
Aplicações Diretas						1.095.500	1.095.500	1,25	
000218	4490.51	99	15001002	Obras E Instalações	Seguridade	50.000	50.000	0,06	
000219	4490.51	99	16310000	Obras E Instalações	Seguridade	800.000	800.000	0,91	
000439	4490.51	99	16320000	Obras E Instalações	Seguridade	60.000	60.000	0,07	
000433	4490.52	99	15001002	Equipamentos E Material Permanente	Seguridade	50.000	50.000	0,06	
000430	4490.52	99	16310000	Equipamentos E Material Permanente	Seguridade	95.500	95.500	0,11	
000602	4490.52	99	16320000	Equipamentos E Material Permanente	Seguridade	40.000	40.000	0,05	
10 301 1003	2021 Manutenção as Atividades da Secretaria de Saúde					3.797.000	3.797.000	4,32	
Objetivo: Manter as ações administrativas desenvolvidas junto a Secretaria de Saúde									
3100.00	310000					3.357.000	3.357.000	3,82	
Aplicações Diretas						3.357.000	3.357.000	3,82	
000233	3190.04	99	15001002	Contratação Por Tempo Determinado	Seguridade	50.000	50.000	0,06	
000234	3190.11	99	15001002	Vencimentos E Vantagens Fixas - Pessoal Civil	Seguridade	3.000.000	3.000.000	3,41	
000235	3190.13	99	15001002	Obrigações Patronais	Seguridade	300.000	300.000	0,34	
000236	3190.91	99	15001002	Sentenças Judiciais	Seguridade	5.000	5.000	0,01	
000237	3190.92	99	15001002	Despesas De Exercicios Anteriores	Seguridade	2.000	2.000	0,00	
3300.00	330000					430.000	430.000	0,49	
Transferências A Instituições Privadas Sem Fins Lucrativos						1.000	1.000	0,00	
000238	3350.41	99	15001002	Contribuições	Seguridade	500	500	0,00	
000239	3350.43	99	15001002	Subvenções Sociais	Seguridade	500	500	0,00	
Aplicações Diretas						429.000	429.000	0,49	



Prefeitura Municipal de Piancó

SECRETARIA DE FINANÇAS, PLANEJ.E GESTÃO ORÇAMENTÁRIA

Departamento de Contabilidade - Orçamento-Programa de 2024 - R\$ 1,00

Demonstrativo da Despesa por Elemento - D.D.E.

Classificação Institucional Funcional Programática						Recursos do	Outros Recursos	Total da Dotação	
Natureza de Despesa/Modalidade de Aplicação/Elemento de Despesa/Fonte de Recurso						Esfera	Tesouro	Orçamentária	%
Órgão: 02	Prefeitura Municipal de Piancó						84.574.125	84.574.125	96,25
Legislação:									
Finalidade:									
Unidade: 02.090	SECRETARIA DE SAUDE						4.922.500	4.922.500	5,60
Legislação:									
Finalidade:									
3300.00	330000						430.000	430.000	0,49
Aplicações Diretas							429.000	429.000	0,49
000240	3390.14	99	15001002	Diárias - Civil	Seguridade	6.000	6.000	0,01	
000241	3390.18	99	15001002	Auxílio Financeiro A Estudantes	Seguridade	500	500	0,00	
000242	3390.30	99	15001002	Material De Consumo	Seguridade	140.000	140.000	0,16	
000243	3390.31	99	15001002	Premiações Culturais, Artísticas, Científicas, Desportivas E Outras	Seguridade	500	500	0,00	
000626	3390.33	99	15001002	Passagens E Despesas Com Locomoção	Seguridade	1.000	1.000	0,00	
000244	3390.36	99	15001002	Outros Serviços De Terceiros - Pessoa Física	Seguridade	100.000	100.000	0,11	
000245	3390.39	99	15001002	Outros Serviços De Terceiros - Pessoa Jurídica	Seguridade	120.000	120.000	0,14	
000246	3390.40	99	15001002	Serviços De Tecnologia Da Informação E Comunicação - Pj	Seguridade	500	500	0,00	
000247	3390.48	99	15001002	Outros Auxílios Financeiros A Pessoas Físicas	Seguridade	500	500	0,00	
000248	3390.91	99	15001002	Sentenças Judiciais	Seguridade	1.000	1.000	0,00	
000249	3390.92	99	15001002	Despesas De Exercícios Anteriores	Seguridade	50.000	50.000	0,06	
000250	3390.93	99	15001002	Indenizações E Restituições	Seguridade	4.000	4.000	0,00	
000251	3390.93	99	16310000	Indenizações E Restituições	Seguridade	5.000	5.000	0,01	
4400.00	440000						10.000	10.000	0,01
Aplicações Diretas							10.000	10.000	0,01
000252	4490.51	99	15001002	Obras E Instalações	Seguridade	2.000	2.000	0,00	
000253	4490.52	99	15001002	Equipamentos E Material Permanente	Seguridade	5.000	5.000	0,01	
000254	4490.52	99	17550000	Equipamentos E Material Permanente	Seguridade	1.000	1.000	0,00	
000255	4490.61	99	15001002	Aquisição De Imóveis	Seguridade	2.000	2.000	0,00	
10	302	1003	2022	Contribuição ao Consórcio de Saúde do Vale do Piancó		30.000	30.000	0,03	
Objetivo: Contribuir com o funcionamento do Consórcio Intermunicipal de Saúde da Região do Vale do Piancó oferecendo os serviços de saúde de forma a beneficiar a população do município de Piancó									
3300.00	330000						20.000	20.000	0,02
Transferências A Consórcios Públicos Mediante Contrato De Rateio							20.000	20.000	0,02
000256	3371.70	99	15001002	Rateio Pela Participação Em Consórcio Público	Seguridade	20.000	20.000	0,02	
4400.00	440000						10.000	10.000	0,01
Execução Orçamentária Delegada A Consórcios Públicos							10.000	10.000	0,01
000257	4472.51	99	15001002	Obras E Instalacoes	Seguridade	10.000	10.000	0,01	



Prefeitura Municipal de Piancó

SECRETARIA DE FINANÇAS, PLANEJ.E GESTÃO ORÇAMENTÁRIA

Departamento de Contabilidade - Orçamento-Programa de 2024 - R\$ 1,00

Demonstrativo da Despesa por Elemento - D.D.E.

Classificação Institucional Funcional Programática			Natureza de Despesa/Modalidade de Aplicação/Elemento de Despesa/Fonte de Recurso		Esfera	Recursos do Tesouro	Outros Recursos	Total da Dotação Orçamentária	%
Órgão:	02	Prefeitura Municipal de Piancó				84.574.125		84.574.125	96,25
		Legislação:							
		Finalidade:							
Unidade:	02.090	SECRETARIA DE SAUDE				4.922.500		4.922.500	5,60
		Legislação:							
		Finalidade:							
Resumo da Unidade	Pessoal e Encargos Sociais	Juros e Encargos da Dívida	Outras Despesas Correntes	Investimentos	Inversões Financeiras	Amortização da Dívida	Reserva de Contigência	Total	%
Fiscal:								0	0,00
Seguridade:	3.357.000		450.000	1.115.500				4.922.500	5,60
Total:	3.357.000		450.000	1.115.500				4.922.500	5,60



Prefeitura Municipal de Piancó

SECRETARIA DE FINANÇAS, PLANEJ.E GESTÃO ORÇAMENTÁRIA

Departamento de Contabilidade - Orçamento-Programa de 2024 - R\$ 1,00

Demonstrativo da Despesa por Elemento - D.D.E.

Classificação Institucional Funcional Programática						Recursos do	Outros Recursos	Total da Dotação	
Natureza de Despesa/Modalidade de Aplicação/Elemento de Despesa/Fonte de Recurso						Esfera	Tesouro	Orçamentária	%
Órgão:	02	Prefeitura Municipal de Piancó					84.574.125	84.574.125	96,25
Legislação:									
Finalidade:									
Unidade:	02.100	FUNDO MUNICIPAL DE SAÚDE					35.564.000	35.564.000	40,47
Legislação:									
Finalidade:									
Programa:	1003	Saúde para todos -O trabalho tem que continuar					35.564.000	35.564.000	40,47
Objetivo: Possibilitar á população o acesso universal, com cobertura integral e igualitária através das redes de atenção á saúde preconizada pelo SUS: Rede de Atenção á saúde básica, rede de urgência e emergência, rede de atenção á saúde mental, rede cegonha e rede de atenção a doenças crônicas não transmissíveis, através da execução de programas, projetos e atividades que garantam promover com equidade o atendimento integral e universal á saúde, da população de Piancó, em total consonância com as políticas públicas emanadas do sistema público de saúde, de forma hierarquizada e regionalizada.									
10	301	1003	1017 Bloco de Estruturação da Rede de Serviços Públicos de Saúde - Atenção Primária				1.010.000	1.010.000	1,15
Objetivo: Estruturar a rede de atenção primária através da aquisição de equipamentos diversos do tipo: odontológico, hospitalar, gabinete odontológico, veículos (ambulância e outros), mobiliário em geral e outros equipamentos necessários para um bom funcionamento de rede de atenção básica da saúde do município; construir UBS na comunidade Genipapeiro e outras comunidades, Academias de Saúde(com infraestrutura, equipamentos e quadro de pessoal qualificado para a orientação de práticas corporais e atividade física e de lazer e modos de vida), ampliar, reformar, construir, prédios públicos da saúde com a finalidade de promover e melhorar o atendimento á população através de ações que envolvam os programas do NASF, SB, SF,Previne Brasil e outros, afim de prevenir doenças e reabilitar os enfermos, na sede do município e na zona rural.									
		4400.00	440000				1.010.000	1.010.000	1,15
Aplicações Diretas									
						1.010.000	1.010.000	1,15	
000258	4490.51	99	15001002	Obras E Instalações	Seguridade	50.000	50.000	0,06	
000259	4490.51	99	16010000	Obras E Instalações	Seguridade	680.000	680.000	0,77	
000942	4490.51	99	16320000	Obras E Instalações	Seguridade	60.000	60.000	0,07	
000260	4490.52	99	15001002	Equipamentos E Material Permanente	Seguridade	30.000	30.000	0,03	
000261	4490.52	99	16010000	Equipamentos E Material Permanente	Seguridade	150.000	150.000	0,17	
000943	4490.52	99	16320000	Equipamentos E Material Permanente	Seguridade	40.000	40.000	0,05	
10	302	1003	1018 Bloco de Estruturação da Rede de Serviços Públicos de Saúde - Atenção Especializada				980.000	980.000	1,12
Objetivo: Estruturar as Unidades de de Atenção Especializada, através de construção, recuperação, reforma, aquisição de equipamentos diversos, mobiliário em geral, etc., para tender aos programas CAPS, SAMU, CEO, CER, CAPS, UA, entre outros, objetivando propiciar á população acesso a serviços qualificados, integrando-os aos demais níveis de atenção á saúde como: procedimentos especializados realizados por profissionais médicos, cirurgias ambulatoriais especializadas; procedimentos traúmato-ortopédico; ações especializadas em odontologia, patologia clínica, anatomopatologia e citopatologia, radiodiagnóstico, exames ultra-sonográficos, diagnose, fisioterapia, terapias especializadas, próteses e órteses, anestesia), entre outras melhorias, objetivando o melhoramento de atendimento á população local.									
		4400.00	440000				980.000	980.000	1,12
Aplicações Diretas									
						980.000	980.000	1,12	
000262	4490.51	99	15001002	Obras E Instalações	Seguridade	50.000	50.000	0,06	
				Obras E Instalações					



Prefeitura Municipal de Piancó

SECRETARIA DE FINANÇAS, PLANEJ.E GESTÃO ORÇAMENTÁRIA

Departamento de Contabilidade - Orçamento-Programa de 2024 - R\$ 1,00

Demonstrativo da Despesa por Elemento - D.D.E.

Classificação Institucional Funcional Programática				Esfera	Recursos do Tesouro	Outros Recursos	Total da Dotação Orçamentária	
Natureza de Despesa/Modalidade de Aplicação/Elemento de Despesa/Fonte de Recurso								
Órgão: 02	Prefeitura Municipal de Piancó				84.574.125		84.574.125	96,25
Legislação:								
Finalidade:								
Unidade: 02.100	FUNDO MUNICIPAL DE SAÚDE				35.564.000		35.564.000	40,47
Legislação:								
Finalidade:								
4400.00	440000				980.000		980.000	1,12
Aplicações Diretas					980.000		980.000	1,12
000263	4490.51	99	16010000	Seguridade	700.000		700.000	0,80
000939	4490.51	99	16320000	Obras E Instalações	60.000		60.000	0,07
000264	4490.52	99	15001002	Equipamentos E Material Permanente	30.000		30.000	0,03
000265	4490.52	99	16010000	Equipamentos E Material Permanente	100.000		100.000	0,11
000940	4490.52	99	16320000	Equipamentos E Material Permanente	40.000		40.000	0,05
10	303	1003	2023	Manutenção das Atividades das Ações e Serviços Públicos de Saúde - Bloco da Assistência Farmacêutica - SUS			182.000	0,21
Objetivo: Promover o acesso da população a medicamentos e a insumos estratégicos, considerados essenciais, necessários para manutenção dos serviços de saúde no município.								
3100.00	310000				6.000		6.000	0,01
Aplicações Diretas					6.000		6.000	0,01
000274	3190.04	99	16000000	Contratação Por Tempo Determinado	3.000		3.000	0,00
000275	3190.11	99	16000000	Vencimentos E Vantagens Fixas - Pessoal Civil	3.000		3.000	0,00
3300.00	330000				176.000		176.000	0,20
Aplicações Diretas					176.000		176.000	0,20
000276	3390.30	99	16000000	Material De Consumo	135.000		135.000	0,15
000277	3390.30	99	16210000	Material De Consumo	39.000		39.000	0,04
000278	3390.36	99	16000000	Outros Serviços De Terceiros - Pessoa Física	1.000		1.000	0,00
000279	3390.39	99	16000000	Outros Serviços De Terceiros - Pessoa Jurídica	1.000		1.000	0,00
10	302	1003	2024	Manutenção das Atividades das Ações e Serviços Públicos de Saúde - Bloco Atenção Especializada-MAC - SUS			19.283.500	21,94
Objetivo: Manter a Gestão da Atenção Especializada – CEO, CAPS, CER, SAMU, UPA, Laboratório de Análises Clínicas, Policlínica, Serviço Especializado para Terapia Multifuncional de Criança com TEA, entre outros, que compreende um conjunto de ações e serviços ambulatoriais e hospitalares que visam atender os principais problemas de saúde da população, cuja prática clínica demande a disponibilidade de profissionais especializados e a utilização de recursos tecnológicos de apoio diagnóstico e terapêutico; ações emergenciais de combate a pandemias e exemplo da COVID-19 entre outras ações.								
3100.00	310000				10.617.000		10.617.000	12,08
Aplicações Diretas					10.617.000		10.617.000	12,08
000281	3190.04	99	16000000	Contratação Por Tempo Determinado	900.000		900.000	1,02
000282	3190.04	99	16210000	Contratação Por Tempo Determinado	50.000		50.000	0,06
000283	3190.11	99	16000000	Vencimentos E Vantagens Fixas - Pessoal Civil	8.817.000		8.817.000	10,03



Prefeitura Municipal de Piancó

SECRETARIA DE FINANÇAS, PLANEJ.E GESTÃO ORÇAMENTÁRIA

Departamento de Contabilidade - Orçamento-Programa de 2024 - R\$ 1,00

Demonstrativo da Despesa por Elemento - D.D.E.

Classificação Institucional Funcional Programática						Recursos do	Outros Recursos	Total da Dotação	
Natureza de Despesa/Modalidade de Aplicação/Elemento de Despesa/Fonte de Recurso					Esfera	Tesouro		Orçamentária	%
Órgão:	02	Prefeitura Municipal de Piancó				84.574.125		84.574.125	96,25
Legislação:									
Finalidade:									
Unidade:	02.100	FUNDO MUNICIPAL DE SAÚDE				35.564.000		35.564.000	40,47
Legislação:									
Finalidade:									
3100.00		310000				10.617.000		10.617.000	12,08
		Aplicações Diretas				10.617.000		10.617.000	12,08
000284	3190.11	99	16210000	Vencimentos E Vantagens Fixas - Pessoal Civil	Seguridade	200.000		200.000	0,23
000285	3190.13	99	16000000	Obrigações Patronais	Seguridade	600.000		600.000	0,68
000286	3190.92	99	16000000	Despesas De Exercícios Anteriores	Seguridade	50.000		50.000	0,06
3300.00		330000				8.566.500		8.566.500	9,75
		Aplicações Diretas				8.566.500		8.566.500	9,75
000287	3390.14	99	16000000	Diárias - Civil	Seguridade	500		500	0,00
000288	3390.18	99	16000000	Auxílio Financeiro A Estudantes	Seguridade	500		500	0,00
000289	3390.30	99	16000000	Material De Consumo	Seguridade	4.600.000		4.600.000	5,23
000956	3390.30	99	16210000	Material De Consumo	Seguridade	60.000		60.000	0,07
000945	3390.30	99	16320000	Material De Consumo	Seguridade	30.000		30.000	0,03
000290	3390.31	99	16000000	Premiações Culturais, Artísticas, Científicas, Desportivas E Outras	Seguridade	1.000		1.000	0,00
000291	3390.32	99	16000000	Material, Bem Ou Serviço Para Distribuição Gratuita	Seguridade	100.000		100.000	0,11
000292	3390.36	99	16000000	Outros Serviços De Terceiros - Pessoa Física	Seguridade	130.000		130.000	0,15
000957	3390.36	99	16210000	Outros Serviços De Terceiros - Pessoa Física	Seguridade	20.000		20.000	0,02
000946	3390.36	99	16320000	Outros Serviços De Terceiros - Pessoa Física	Seguridade	25.000		25.000	0,03
000293	3390.39	99	16000000	Outros Serviços De Terceiros - Pessoa Jurídica	Seguridade	1.900.000		1.900.000	2,16
000958	3390.39	99	16210000	Outros Serviços De Terceiros - Pessoa Jurídica	Seguridade	873.500		873.500	0,99
000947	3390.39	99	16320000	Outros Serviços De Terceiros - Pessoa Jurídica	Seguridade	25.000		25.000	0,03
000294	3390.40	99	16000000	Serviços De Tecnologia Da Informação E Comunicação - Pj	Seguridade	1.000		1.000	0,00
000295	3390.47	99	16000000	Obrigações Tributárias E Contributivas	Seguridade	200.000		200.000	0,23
000296	3390.92	99	16000000	Despesas De Exercícios Anteriores	Seguridade	500.000		500.000	0,57
000297	3390.93	99	16000000	Indenizações E Restituições	Seguridade	100.000		100.000	0,11
4400.00		440000				100.000		100.000	0,11
		Aplicações Diretas				100.000		100.000	0,11
000298	4490.52	99	16000000	Equipamentos E Material Permanente	Seguridade	100.000		100.000	0,11
10	301	1003	2025	Manutenção das Atividades das Ações e Serviços Públicos de Saúde - Bloco de Atenção Primária - RECURSOS PRÓPRIOS		581.000		581.000	0,66
Objetivo: Manter os Serviços de Atenção Primária de Saúde, aplicando recursos do município em ações que contribuam para eficientizar a saúde municipal e atender ao Programa Nascer Piancó conforme Lei Municipal 1285/2017 alterada pela Lei Municipal 1311/2019; ações emergenciais de combate a pandemias e exemplo da COVID-19									
3100.00		310000				260.000		260.000	0,30



Prefeitura Municipal de Piancó

SECRETARIA DE FINANÇAS, PLANEJ.E GESTÃO ORÇAMENTÁRIA

Departamento de Contabilidade - Orçamento-Programa de 2024 - R\$ 1,00

Demonstrativo da Despesa por Elemento - D.D.E.

Classificação Institucional Funcional Programática						Recursos do	Outros Recursos	Total da Dotação	
Natureza de Despesa/Modalidade de Aplicação/Elemento de Despesa/Fonte de Recurso						Esfera	Tesouro	Orçamentária	%
Órgão: 02	Prefeitura Municipal de Piancó						84.574.125	84.574.125	96,25
Legislação:									
Finalidade:									
Unidade: 02.100	FUNDO MUNICIPAL DE SAÚDE						35.564.000	35.564.000	40,47
Legislação:									
Finalidade:									
3100.00	310000						260.000	260.000	0,30
Aplicações Diretas							260.000	260.000	0,30
000299	3190.04	99	15001002	Contratação Por Tempo Determinado	Seguridade	5.000	5.000	0,01	
000300	3190.11	99	15001002	Vencimentos E Vantagens Fixas - Pessoal Civil	Seguridade	200.000	200.000	0,23	
000301	3190.13	99	15001002	Obrigações Patronais	Seguridade	50.000	50.000	0,06	
000302	3190.92	99	15001002	Despesas De Exercícios Anteriores	Seguridade	5.000	5.000	0,01	
3300.00	330000						313.000	313.000	0,36
Aplicações Diretas							313.000	313.000	0,36
000303	3390.14	99	15001002	Diárias - Civil	Seguridade	1.000	1.000	0,00	
000304	3390.18	99	15001002	Auxílio Financeiro A Estudantes	Seguridade	1.000	1.000	0,00	
000305	3390.30	99	15001002	Material De Consumo	Seguridade	130.000	130.000	0,15	
000306	3390.31	99	15001002	Premiações Culturais, Artísticas, Científicas, Desportivas E Outras	Seguridade	500	500	0,00	
000307	3390.32	99	15001000	Material, Bem Ou Serviço Para Distribuição Gratuita	Seguridade	15.000	15.000	0,02	
000308	3390.33	99	15001002	Passagens E Despesas Com Locomoção	Seguridade	500	500	0,00	
000309	3390.36	99	15001002	Outros Serviços De Terceiros - Pessoa Física	Seguridade	40.000	40.000	0,05	
000310	3390.39	99	15001002	Outros Serviços De Terceiros - Pessoa Jurídica	Seguridade	80.000	80.000	0,09	
000311	3390.40	99	15001002	Serviços De Tecnologia Da Informação E Comunicação - Pj	Seguridade	4.000	4.000	0,00	
000312	3390.41	99	15001002	Contribuições	Seguridade	500	500	0,00	
000313	3390.47	99	15001002	Obrigações Tributárias E Contributivas	Seguridade	8.000	8.000	0,01	
000314	3390.48	99	15001002	Outros Auxílios Financeiros A Pessoas Físicas	Seguridade	500	500	0,00	
000315	3390.92	99	15001002	Despesas De Exercícios Anteriores	Seguridade	30.000	30.000	0,03	
000316	3390.93	99	15001002	Indenizações E Restituições	Seguridade	2.000	2.000	0,00	
4400.00	440000						8.000	8.000	0,01
Aplicações Diretas							8.000	8.000	0,01
000317	4490.52	99	15001002	Equipamentos E Material Permanente	Seguridade	8.000	8.000	0,01	
10	301	1003	2026	Manutenção das Atividades das Ações e Serviços Públicos de Saúde - Outros Programas do SUS		100.000	100.000	0,11	
Objetivo: Gerenciar os recursos financeiros destinados ao desenvolvimento das ações, promoção, proteção e recuperação da saúde, no âmbito da atenção básica, com a missão de trazer a saúde para perto do cidadão e dar ao profissional a especialização necessária a fim de que ele possa exercer seu trabalho com mais qualidade na promoção da saúde e na qualidade de vida do cidadão.									
3100.00	310000						13.000	13.000	0,01
Aplicações Diretas							13.000	13.000	0,01
000318	3190.04	99	16000000	Contratação Por Tempo Determinado	Seguridade	5.000	5.000	0,01	
Vencimentos E Vantagens Fixas - Pessoal Civil									



Prefeitura Municipal de Piancó

SECRETARIA DE FINANÇAS, PLANEJ.E GESTÃO ORÇAMENTÁRIA

Departamento de Contabilidade - Orçamento-Programa de 2024 - R\$ 1,00

Demonstrativo da Despesa por Elemento - D.D.E.

Classificação Institucional Funcional Programática				Esfera	Recursos do Tesouro	Outros Recursos	Total da Dotação Orçamentária	%
Natureza de Despesa/Modalidade de Aplicação/Elemento de Despesa/Fonte de Recurso								
Órgão: 02	Prefeitura Municipal de Piancó				84.574.125		84.574.125	96,25
Legislação:								
Finalidade:								
Unidade: 02.100	FUNDO MUNICIPAL DE SAÚDE				35.564.000		35.564.000	40,47
Legislação:								
Finalidade:								
3100.00	310000				13.000		13.000	0,01
Aplicações Diretas					13.000		13.000	0,01
000319	3190.11	99	16000000	Seguridade	5.000		5.000	0,01
000320	3190.13	99	16000000	Obrigações Patronais	2.000		2.000	0,00
000321	3190.92	99	16000000	Despesas De Exercícios Anteriores	1.000		1.000	0,00
3300.00	330000				82.000		82.000	0,09
Aplicações Diretas					82.000		82.000	0,09
000322	3390.30	99	16000000	Material De Consumo	15.000		15.000	0,02
000323	3390.31	99	16000000	Premiações Culturais, Artísticas, Científicas, Desportivas E Outras	1.000		1.000	0,00
000324	3390.32	99	16000000	Material, Bem Ou Serviço Para Distribuição Gratuita	1.000		1.000	0,00
000325	3390.36	99	16000000	Outros Serviços De Terceiros - Pessoa Física	30.000		30.000	0,03
000326	3390.39	99	16000000	Outros Serviços De Terceiros - Pessoa Jurídica	30.000		30.000	0,03
000327	3390.40	99	16000000	Serviços De Tecnologia Da Informação E Comunicação - Pj	1.000		1.000	0,00
000328	3390.47	99	16000000	Obrigações Tributárias E Contributivas	1.000		1.000	0,00
000329	3390.92	99	16000000	Despesas De Exercícios Anteriores	2.000		2.000	0,00
000330	3390.93	99	16000000	Indenizações E Restituições	1.000		1.000	0,00
4400.00	440000				5.000		5.000	0,01
Aplicações Diretas					5.000		5.000	0,01
000331	4490.52	99	16000000	Equipamentos E Material Permanente	5.000		5.000	0,01
10	305	1003	2027	Manutenção das Atividades das Ações e Serviços Públicos de Saúde - Bloco Vigilância em Saúde - SUS		307.500	307.500	0,35
Objetivo: Implementar e fortalecer a gestão de vigilância em saúde com o objetivo de prevenir e controlar as doenças infectocontagiosas, adotando um conjunto de ações que proporcione o conhecimento, a detecção ou prevenção de qualquer mudança nos fatores determinantes e condicionantes da saúde individual ou coletiva, com a finalidade de se recomendar e adotar as medidas de prevenção e controle das doenças ou agravos.								
3100.00	310000				293.500		293.500	0,33
Aplicações Diretas					293.500		293.500	0,33
000332	3190.04	99	16000000	Contratação Por Tempo Determinado	2.000		2.000	0,00
000333	3190.11	99	16000000	Vencimentos E Vantagens Fixas - Pessoal Civil	70.000		70.000	0,08
000898	3190.11	99	16040000	Vencimentos E Vantagens Fixas - Pessoal Civil	220.000		220.000	0,25
000334	3190.13	99	16000000	Obrigações Patronais	1.000		1.000	0,00
000335	3190.92	99	16000000	Despesas De Exercícios Anteriores	500		500	0,00
3300.00	330000				13.500		13.500	0,02
Aplicações Diretas					13.500		13.500	0,02



Prefeitura Municipal de Piancó

SECRETARIA DE FINANÇAS, PLANEJ.E GESTÃO ORÇAMENTÁRIA

Departamento de Contabilidade - Orçamento-Programa de 2024 - R\$ 1,00

Demonstrativo da Despesa por Elemento - D.D.E.

Classificação Institucional Funcional Programática					Esfera	Recursos do Tesouro	Outros Recursos	Total da Dotação Orçamentária	%
Natureza de Despesa/Modalidade de Aplicação/Elemento de Despesa/Fonte de Recurso									
Órgão:	02	Prefeitura Municipal de Piancó				84.574.125		84.574.125	96,25
Legislação:									
Finalidade:									
Unidade:	02.100	FUNDO MUNICIPAL DE SAÚDE				35.564.000		35.564.000	40,47
Legislação:									
Finalidade:									
	3300.00	330000				13.500		13.500	0,02
		Aplicações Diretas				13.500		13.500	0,02
000336	3390.14	99	16000000	Diárias - Civil	Seguridade	500		500	0,00
000337	3390.30	99	16000000	Material De Consumo	Seguridade	5.000		5.000	0,01
000338	3390.32	99	16000000	Material, Bem Ou Serviço Para Distribuição Gratuita	Seguridade	500		500	0,00
000339	3390.36	99	16000000	Outros Serviços De Terceiros - Pessoa Física	Seguridade	2.000		2.000	0,00
000340	3390.39	99	16000000	Outros Serviços De Terceiros - Pessoa Jurídica	Seguridade	4.000		4.000	0,00
000341	3390.47	99	16000000	Obrigações Tributárias E Contributivas	Seguridade	500		500	0,00
000342	3390.92	99	16000000	Despesas De Exercícios Anteriores	Seguridade	500		500	0,00
000343	3390.93	99	16000000	Indenizações E Restituições	Seguridade	500		500	0,00
	4400.00	440000				500		500	0,00
		Aplicações Diretas				500		500	0,00
000344	4490.52	99	16000000	Equipamentos E Material Permanente	Seguridade	500		500	0,00
10	301	1003	2028	Manutenção das Atividades das Ações e Serviços Públicos de Saúde - Bloco de Atenção Primária - SUS		7.418.000		7.418.000	8,44
Objetivo: Manter a Atenção Primária com a missão de trazer a saúde para perto do cidadão e dar ao profissional a especialização necessária a fim de que ele possa exercer seu trabalho com mais qualidade na promoção da saúde e na qualidade de vida do cidadão, junto aos programas NAS, Previne Brasil, ACS, ESF, Academia de Saúde, , Saúde Bucal, atender o Programa Nascer Piancó conforme Lei Municipal 1285/201 alterada pela Lei Municipal 1311/2019.entre outros									
	3100.00	310000				4.514.000		4.514.000	5,14
		Aplicações Diretas				4.514.000		4.514.000	5,14
000345	3190.04	99	16000000	Contratação Por Tempo Determinado	Seguridade	400.000		400.000	0,46
000346	3190.11	99	16000000	Vencimentos E Vantagens Fixas - Pessoal Civil	Seguridade	2.400.000		2.400.000	2,73
000895	3190.11	99	16040000	Vencimentos E Vantagens Fixas - Pessoal Civil	Seguridade	1.300.000		1.300.000	1,48
000347	3190.13	99	16000000	Obrigações Patronais	Seguridade	413.000		413.000	0,47
000348	3190.92	99	16000000	Despesas De Exercícios Anteriores	Seguridade	1.000		1.000	0,00
	3300.00	330000				2.884.000		2.884.000	3,28
		Aplicações Diretas				2.884.000		2.884.000	3,28
000349	3390.14	99	16000000	Diárias - Civil	Seguridade	1.000		1.000	0,00
000350	3390.18	99	16000000	Auxílio Financeiro A Estudantes	Seguridade	1.000		1.000	0,00
000351	3390.30	99	16000000	Material De Consumo	Seguridade	1.100.000		1.100.000	1,25
000948	3390.30	99	16320000	Material De Consumo	Seguridade	50.000		50.000	0,06
000352	3390.31	99	16000000	Premiações Culturais, Artísticas, Científicas, Desportivas E Outras	Seguridade	700.000		700.000	0,80
000353	3390.32	99	16000000	Material, Bem Ou Serviço Para Distribuição Gratuita	Seguridade	500		500	0,00



Prefeitura Municipal de Piancó

SECRETARIA DE FINANÇAS, PLANEJ.E GESTÃO ORÇAMENTÁRIA

Departamento de Contabilidade - Orçamento-Programa de 2024 - R\$ 1,00

Demonstrativo da Despesa por Elemento - D.D.E.

Classificação Institucional Funcional Programática						Recursos do	Outros Recursos	Total da Dotação	
Natureza de Despesa/Modalidade de Aplicação/Elemento de Despesa/Fonte de Recurso						Esfera	Tesouro	Orçamentária	%
Órgão: 02	Prefeitura Municipal de Piancó						84.574.125	84.574.125	96,25
Legislação:									
Finalidade:									
Unidade: 02.100	FUNDO MUNICIPAL DE SAÚDE						35.564.000	35.564.000	40,47
Legislação:									
Finalidade:									
3300.00	330000						2.884.000	2.884.000	3,28
Aplicações Diretas							2.884.000	2.884.000	3,28
000354	3390.33	99	16000000	Passagens E Despesas Com Locomoção	Seguridade	500	500	0,00	
000355	3390.36	99	16000000	Outros Serviços De Terceiros - Pessoa Física	Seguridade	80.000	80.000	0,09	
000949	3390.36	99	16320000	Outros Serviços De Terceiros - Pessoa Física	Seguridade	25.000	25.000	0,03	
000356	3390.39	99	16000000	Outros Serviços De Terceiros - Pessoa Juridica	Seguridade	700.000	700.000	0,80	
000950	3390.39	99	16320000	Outros Serviços De Terceiros - Pessoa Juridica	Seguridade	25.000	25.000	0,03	
000357	3390.40	99	16000000	Serviços De Tecnologia Da Informação E Comunicação - Pj	Seguridade	1.000	1.000	0,00	
000358	3390.47	99	16000000	Obrigações Tributárias E Contributivas	Seguridade	2.000	2.000	0,00	
000359	3390.92	99	16000000	Despesas De Exercícios Anteriores	Seguridade	150.000	150.000	0,17	
000360	3390.93	99	16000000	Indenizações E Restituições	Seguridade	30.000	30.000	0,03	
000611	3390.93	99	16320000	Indenizações E Restituições	Seguridade	18.000	18.000	0,02	
4400.00	440000						20.000	20.000	0,02
Aplicações Diretas							20.000	20.000	0,02
000361	4490.52	99	16000000	Equipamentos E Material Permanente	Seguridade	20.000	20.000	0,02	
10	302	1003	2029	Manutenção das Atividades das Ações e Serviços Públicos de Saúde - Bloco Atenção Especializada-MAC - RECURSOS PRÓPRIOS		1.737.500	1.737.500	1,98	
Objetivo: Aplicar recursos do município em ações e serviços que visam atender aos principais problemas e agravos de saúde da população, cuja complexidade da assistência na prática clínica demande a disponibilidade de profissionais especializados e a utilização de recursos tecnológicos, para o apoio diagnóstico e tratamento, inclusive Serviço Especializado para Terapia Multifuncional de Criança com TEA									
3100.00	310000						564.000	564.000	0,64
Aplicações Diretas							564.000	564.000	0,64
000362	3190.04	99	15001002	Contratação Por Tempo Determinado	Seguridade	10.000	10.000	0,01	
000363	3190.11	99	15001002	Vencimentos E Vantagens Fixas - Pessoal Civil	Seguridade	550.000	550.000	0,63	
000364	3190.13	99	15001002	Obrigações Patronais	Seguridade	1.000	1.000	0,00	
000365	3190.92	99	15001002	Despesas De Exercícios Anteriores	Seguridade	3.000	3.000	0,00	
3300.00	330000						1.169.500	1.169.500	1,33
Aplicações Diretas							1.169.500	1.169.500	1,33
000366	3390.14	99	15001002	Diárias - Civil	Seguridade	3.000	3.000	0,00	
000367	3390.18	99	15001002	Auxilio Financeiro A Estudantes	Seguridade	500	500	0,00	
000368	3390.30	99	15001002	Material De Consumo	Seguridade	500.000	500.000	0,57	
000369	3390.31	99	15001002	Premiações Culturais, Artísticas, Científicas, Desportivas E Outras	Seguridade	500	500	0,00	
000370	3390.32	99	15001000	Material, Bem Ou Serviço Para Distribuição Gratuita	Seguridade	30.000	30.000	0,03	



Prefeitura Municipal de Piancó

SECRETARIA DE FINANÇAS, PLANEJ.E GESTÃO ORÇAMENTÁRIA

Departamento de Contabilidade - Orçamento-Programa de 2024 - R\$ 1,00

Demonstrativo da Despesa por Elemento - D.D.E.

Classificação Institucional Funcional Programática						Recursos do	Outros Recursos	Total da Dotação	
Natureza de Despesa/Modalidade de Aplicação/Elemento de Despesa/Fonte de Recurso						Esfera	Tesouro	Orçamentária	%
Órgão: 02	Prefeitura Municipal de Piancó						84.574.125	84.574.125	96,25
Legislação:									
Finalidade:									
Unidade: 02.100	FUNDO MUNICIPAL DE SAÚDE						35.564.000	35.564.000	40,47
Legislação:									
Finalidade:									
3300.00	330000						1.169.500	1.169.500	1,33
Aplicações Diretas							1.169.500	1.169.500	1,33
000371	3390.33	99	15001002	Passagens E Despesas Com Locomoção	Seguridade	1.000	1.000	0,00	
000372	3390.36	99	15001002	Outros Serviços De Terceiros - Pessoa Física	Seguridade	25.000	25.000	0,03	
000373	3390.39	99	15001002	Outros Serviços De Terceiros - Pessoa Jurídica	Seguridade	450.000	450.000	0,51	
000374	3390.40	99	15001002	Serviços De Tecnologia Da Informação E Comunicação - Pj	Seguridade	500	500	0,00	
000375	3390.41	99	15001002	Contribuições	Seguridade	500	500	0,00	
000376	3390.47	99	15001002	Obrigações Tributárias E Contributivas	Seguridade	8.000	8.000	0,01	
000377	3390.48	99	15001002	Outros Auxílios Financeiros A Pessoas Físicas	Seguridade	500	500	0,00	
000378	3390.92	99	15001002	Despesas De Exercícios Anteriores	Seguridade	100.000	100.000	0,11	
000379	3390.93	99	15001002	Indenizações E Restituições	Seguridade	50.000	50.000	0,06	
4400.00	440000						4.000	4.000	0,00
Aplicações Diretas							4.000	4.000	0,00
000380	4490.52	99	15001002	Equipamentos E Material Permanente	Seguridade	4.000	4.000	0,00	
10	305	1003	2030	Manutenção das Atividades das Ações e Serviços Públicos de Saúde - Bloco Vigilância em Saúde - RECURSOS PRÓPRIOS		104.000	104.000	0,12	
Objetivo: Aplicar recursos do município para Implementar e fortalecer a gestão de vigilância em saúde com o objetivo de prevenir e controlar as doenças infectocontagiosas, adotando um conjunto de ações que proporcione o conhecimento, a detecção ou prevenção de qualquer mudança nos fatores determinantes e condicionantes da saúde individual ou coletiva, com a finalidade de se recomendar e adotar as medidas de prevenção e controle das doenças ou agravos..									
3100.00	310000						78.000	78.000	0,09
Aplicações Diretas							78.000	78.000	0,09
000381	3190.04	99	15001002	Contratação Por Tempo Determinado	Seguridade	22.000	22.000	0,02	
000382	3190.11	99	15001002	Vencimentos E Vantagens Fixas - Pessoal Civil	Seguridade	40.000	40.000	0,05	
000383	3190.13	99	15001002	Obrigações Patronais	Seguridade	15.000	15.000	0,02	
000384	3190.92	99	15001002	Despesas De Exercícios Anteriores	Seguridade	1.000	1.000	0,00	
3300.00	330000						25.500	25.500	0,03
Aplicações Diretas							25.500	25.500	0,03
000385	3390.14	99	15001002	Diárias - Civil	Seguridade	500	500	0,00	
000386	3390.30	99	15001002	Material De Consumo	Seguridade	12.000	12.000	0,01	
000387	3390.31	99	15001002	Premiações Culturais, Artísticas, Científicas, Desportivas E Outras	Seguridade	500	500	0,00	
000388	3390.32	99	15001000	Material, Bem Ou Serviço Para Distribuição Gratuita	Seguridade	500	500	0,00	
000389	3390.36	99	15001002	Outros Serviços De Terceiros - Pessoa Física	Seguridade	5.000	5.000	0,01	



Prefeitura Municipal de Piancó

SECRETARIA DE FINANÇAS, PLANEJ.E GESTÃO ORÇAMENTÁRIA

Departamento de Contabilidade - Orçamento-Programa de 2024 - R\$ 1,00

Demonstrativo da Despesa por Elemento - D.D.E.

Classificação Institucional Funcional Programática						Recursos do	Outros Recursos	Total da Dotação	
Natureza de Despesa/Modalidade de Aplicação/Elemento de Despesa/Fonte de Recurso						Esfera	Tesouro	Orçamentária	%
Órgão: 02	Prefeitura Municipal de Piancó						84.574.125	84.574.125	96,25
Legislação:									
Finalidade:									
Unidade: 02.100	FUNDO MUNICIPAL DE SAÚDE						35.564.000	35.564.000	40,47
Legislação:									
Finalidade:									
3300.00	330000						25.500	25.500	0,03
Aplicações Diretas						25.500	25.500	0,03	
000390	3390.39	99	15001002	Outros Serviços De Terceiros - Pessoa Jurídica		Seguridade	5.000	5.000	0,01
000391	3390.40	99	15001002	Serviços De Tecnologia Da Informação E Comunicação - Pj		Seguridade	500	500	0,00
000392	3390.92	99	15001002	Despesas De Exercícios Anteriores		Seguridade	500	500	0,00
000393	3390.93	99	15001002	Indenizações E Restituições		Seguridade	1.000	1.000	0,00
4400.00	440000						500	500	0,00
Aplicações Diretas						500	500	0,00	
000394	4490.52	99	15001002	Equipamentos E Material Permanente		Seguridade	500	500	0,00
10	303	1003	2031	Manutenção das Atividades das Ações e Serviços Públicos de Saúde - Bloco da Assistência Farmacêutica - RECURSOS PRÓPRIOS			119.500	119.500	0,14
Objetivo: Promover o acesso da população a medicamentos e a insumos estratégicos necessários para manutenção dos serviços de saúde, com recursos do município									
3100.00	310000						7.500	7.500	0,01
Aplicações Diretas						7.500	7.500	0,01	
000395	3190.04	99	15001002	Contratação Por Tempo Determinado		Seguridade	3.000	3.000	0,00
000396	3190.11	99	15001002	Vencimentos E Vantagens Fixas - Pessoal Civil		Seguridade	3.000	3.000	0,00
000397	3190.13	99	15001002	Obrigações Patronais		Seguridade	1.000	1.000	0,00
000398	3190.92	99	15001002	Despesas De Exercícios Anteriores		Seguridade	500	500	0,00
3300.00	330000						111.000	111.000	0,13
Aplicações Diretas						111.000	111.000	0,13	
000399	3390.30	99	15001002	Material De Consumo		Seguridade	100.000	100.000	0,11
000400	3390.36	99	15001002	Outros Serviços De Terceiros - Pessoa Física		Seguridade	5.000	5.000	0,01
000401	3390.39	99	15001002	Outros Serviços De Terceiros - Pessoa Jurídica		Seguridade	5.000	5.000	0,01
000402	3390.92	99	15001002	Despesas De Exercícios Anteriores		Seguridade	1.000	1.000	0,00
4400.00	440000						1.000	1.000	0,00
Aplicações Diretas						1.000	1.000	0,00	
000403	4490.52	99	15001002	Equipamentos E Material Permanente		Seguridade	1.000	1.000	0,00
10	122	1003	2078	Manutenção do Bloco de Custeio das Ações e Serviços Públicos de Saúde – Gestão do SUS – Piso da Enfermagem			3.741.000	3.741.000	4,26
Objetivo: Atender ao repasse da assistência financeira complementar aos municípios para o pagamento do piso salarial dos profissionais da enfermagem									
3100.00	310000						3.740.000	3.740.000	4,26
Aplicações Diretas									



Prefeitura Municipal de Piancó

SECRETARIA DE FINANÇAS, PLANEJ.E GESTÃO ORÇAMENTÁRIA

Departamento de Contabilidade - Orçamento-Programa de 2024 - R\$ 1,00

Demonstrativo da Despesa por Elemento - D.D.E.

Classificação Institucional Funcional Programática						Recursos do	Outros Recursos	Total da Dotação	
Natureza de Despesa/Modalidade de Aplicação/Elemento de Despesa/Fonte de Recurso						Esfera	Tesouro	Orçamentária	%
Órgão:	02	Prefeitura Municipal de Piancó					84.574.125	84.574.125	96,25
Legislação:									
Finalidade:									
Unidade:	02.100	FUNDO MUNICIPAL DE SAÚDE					35.564.000	35.564.000	40,47
Legislação:									
Finalidade:									
	3100.00	310000					3.740.000	3.740.000	4,26
						3.740.000	3.740.000	4,26	
000899	3190.04	99	16050000	Contratação Por Tempo Determinado		Seguridade	1.240.000	1.240.000	1,41
000897	3190.11	99	16050000	Vencimentos E Vantagens Fixas - Pessoal Civil		Seguridade	2.500.000	2.500.000	2,84
	3300.00	330000					1.000	1.000	0,00
Aplicações Diretas									
000905	3390.93	99	16050000	Indenizações E Restituições		Seguridade	1.000	1.000	0,00
Resumo da Unidade	Pessoal e Encargos Sociais	Juros e Encargos da Dívida	Outras Despesas Correntes	Investimentos	Inversões Financeiras	Amortização da Dívida	Reserva de Contigência	Total	%
Fiscal:								0	0,00
Seguridade:	20.093.000		13.342.000	2.129.000				35.564.000	40,47
Total:	20.093.000		13.342.000	2.129.000				35.564.000	40,47



Prefeitura Municipal de Piancó

SECRETARIA DE FINANÇAS, PLANEJ.E GESTÃO ORÇAMENTÁRIA

Departamento de Contabilidade - Orçamento-Programa de 2024 - R\$ 1,00

Demonstrativo da Despesa por Elemento - D.D.E.

Classificação Institucional Funcional Programática					Esfera	Recursos do Tesouro	Outros Recursos	Total da Dotação Orçamentária		
Natureza de Despesa/Modalidade de Aplicação/Elemento de Despesa/Fonte de Recurso										
Órgão: 02	Prefeitura Municipal de Piancó						84.574.125		84.574.125	96,25
Legislação:										
Finalidade:										
Unidade: 02.110	SECRETARIA DE DESENVOLVIMENTO SOCIAL E CIDADANIA						833.500		833.500	0,95
Legislação:										
Finalidade:										
Programa: 1004	Cidadania, Fazer, Conviver e Ser-O trabalho tem que continuar						833.500		833.500	0,95
Objetivo: Fortalecer as ações assistenciais, realizando de forma integrada às políticas setoriais, através da execução de programas de transferência de renda, de reinserção social, de diminuição de vulnerabilidades e de ampliação da oferta de serviços que fortaleçam vínculos familiares, garantam acesso a direitos e que protejam efetivamente de negligências e outras contravenções às crianças, os adolescentes e os idosos, bem como ações que vislumbrem a igualdade de gêneros e qualidade de vida; ofertar condições para atender contingências sociais e à universalização dos direitos sociais, habilitação e reabilitação das pessoas portadoras de deficiência e a promoção de sua integração à vida comunitária a Inclusão social e redução das desigualdades, com melhor distribuição de oportunidades e mais condições de acesso a bens e serviços públicos de qualidade.										
08 244 1004	2033 Manutenção das Atividades da Sec. de Desenvolvimento Social e Cidadania						612.500		612.500	0,70
Objetivo: Manter as ações administrativas da Sec. de Desenvolvimento Social e Cidadania Conceder subvenções sociais e contribuições à Associação dos Portadores de Necessidades Especiais do Município de Piancó (APNEMP) para fins de implantação de seus programas assistenciais aos seus associados e a Organização não Governamental Aliança com Deus para fins de implantação de seus programas assistenciais e educacionais; construção do centro do idoso, etc. e outras ações que favoreçam a população em situação de vulnerabilidade social.										
	3100.00	310000					405.000		405.000	0,46
Aplicações Diretas							405.000		405.000	0,46
000440	3190.04	99	15001000	Contratação Por Tempo Determinado	Seguridade	95.000		95.000	0,11	
000441	3190.11	99	15001000	Vencimentos E Vantagens Fixas - Pessoal Civil	Seguridade	260.000		260.000	0,30	
000442	3190.13	99	15001000	Obrigações Patronais	Seguridade	50.000		50.000	0,06	
	3300.00	330000					195.500		195.500	0,22
Transferências A Instituições Privadas Sem Fins Lucrativos							5.500		5.500	0,01
000443	3350.41	99	15001000	Contribuições	Seguridade	5.000		5.000	0,01	
000444	3350.43	99	15001000	Subvenções Sociais	Seguridade	500		500	0,00	
Aplicações Diretas							190.000		190.000	0,22
000445	3390.14	99	15001000	Diárias - Civil	Seguridade	1.000		1.000	0,00	
000446	3390.30	99	15001000	Material De Consumo	Seguridade	50.000		50.000	0,06	
000447	3390.31	99	15001000	Premiações Culturais, Artísticas, Científicas, Desportivas E Outras	Seguridade	500		500	0,00	
000448	3390.32	99	15001000	Material, Bem Ou Serviço Para Distribuição Gratuita	Seguridade	500		500	0,00	
000449	3390.33	99	15001000	Passagens E Despesas Com Locomoção	Seguridade	500		500	0,00	
000450	3390.36	99	15001000	Outros Serviços De Terceiros - Pessoa Física	Seguridade	30.000		30.000	0,03	
000451	3390.39	99	15001000	Outros Serviços De Terceiros - Pessoa Juridica	Seguridade	90.000		90.000	0,10	
000452	3390.40	99	15001000	Serviços De Tecnologia Da Informação E Comunicação - Pj	Seguridade	500		500	0,00	
000453	3390.47	99	15001000	Obrigações Tributárias E Contributivas	Seguridade	500		500	0,00	



Prefeitura Municipal de Piancó

SECRETARIA DE FINANÇAS, PLANEJ.E GESTÃO ORÇAMENTÁRIA

Departamento de Contabilidade - Orçamento-Programa de 2024 - R\$ 1,00

Demonstrativo da Despesa por Elemento - D.D.E.

Classificação Institucional Funcional Programática						Recursos do	Outros Recursos	Total da Dotação	
Natureza de Despesa/Modalidade de Aplicação/Elemento de Despesa/Fonte de Recurso						Esfera	Tesouro	Orçamentária	%
Órgão: 02	Prefeitura Municipal de Piancó						84.574.125	84.574.125	96,25
Legislação:									
Finalidade:									
Unidade: 02.110	SECRETARIA DE DESENVOLVIMENTO SOCIAL E CIDADANIA						833.500	833.500	0,95
Legislação:									
Finalidade:									
3300.00	330000						195.500	195.500	0,22
Aplicações Diretas							190.000	190.000	0,22
000454	3390.48	99	15001000	Outros Auxílios Financeiros A Pessoas Físicas		Seguridade	500	500	0,00
000455	3390.92	99	15001000	Despesas De Exercícios Anteriores		Seguridade	15.000	15.000	0,02
000456	3390.93	99	15001000	Indenizações E Restituições		Seguridade	1.000	1.000	0,00
4400.00	440000						12.000	12.000	0,01
Aplicações Diretas							12.000	12.000	0,01
000457	4490.51	99	15001000	Obras E Instalações		Seguridade	2.000	2.000	0,00
000458	4490.52	99	15001000	Equipamentos E Material Permanente		Seguridade	10.000	10.000	0,01
08	244	1004	2034	Manter as Atividades dos Conselhos do Município de Piancó			212.000	212.000	0,24
Objetivo: Manter os conselhos existentes: Conselho do Idoso, Segurança Alimentar, Conselho Tutelar, Conselho da Pessoa com Deficiência, Comissão de Trabalho e Emprego, Conselho da Mulher entre outros; Estruturar o conselho tutelar através de aquisição de equipamentos, mobiliários, veículos e outros.									
3100.00	310000						123.000	123.000	0,14
Aplicações Diretas							123.000	123.000	0,14
000459	3190.04	99	15001000	Contratação Por Tempo Determinado		Seguridade	3.000	3.000	0,00
000460	3190.11	99	15001000	Vencimentos E Vantagens Fixas - Pessoal Civil		Seguridade	100.000	100.000	0,11
000461	3190.13	99	15001000	Obrigações Patronais		Seguridade	20.000	20.000	0,02
3300.00	330000						87.000	87.000	0,10
Aplicações Diretas							87.000	87.000	0,10
000462	3390.14	99	15001000	Diárias - Civil		Seguridade	500	500	0,00
000463	3390.30	99	15001000	Material De Consumo		Seguridade	50.000	50.000	0,06
000464	3390.33	99	15001000	Passagens E Despesas Com Locomoção		Seguridade	500	500	0,00
000465	3390.36	99	15001000	Outros Serviços De Terceiros - Pessoa Física		Seguridade	12.000	12.000	0,01
000466	3390.39	99	15001000	Outros Serviços De Terceiros - Pessoa Jurídica		Seguridade	12.000	12.000	0,01
000467	3390.47	99	15001000	Obrigações Tributárias E Contributivas		Seguridade	500	500	0,00
000468	3390.92	99	15001000	Despesas De Exercícios Anteriores		Seguridade	8.000	8.000	0,01
000469	3390.93	99	15001000	Indenizações E Restituições		Seguridade	3.500	3.500	0,00
4400.00	440000						2.000	2.000	0,00
Aplicações Diretas							2.000	2.000	0,00
000470	4490.52	99	15001000	Equipamentos E Material Permanente		Seguridade	2.000	2.000	0,00
08	243	1004	2035	Manutenção do Fundo Municipal dos Direitos da Criança e do Adolescente-FMDCA			4.500	4.500	0,01
Objetivo: Manter o Fundo, proporcionando meios para o financiamento de programas e projetos voltados ao atendimento									



Prefeitura Municipal de Piancó

SECRETARIA DE FINANÇAS, PLANEJ.E GESTÃO ORÇAMENTÁRIA

Departamento de Contabilidade - Orçamento-Programa de 2024 - R\$ 1,00

Demonstrativo da Despesa por Elemento - D.D.E.

Classificação Institucional Funcional Programática						Recursos do	Outros Recursos	Total da Dotação	
Natureza de Despesa/Modalidade de Aplicação/Elemento de Despesa/Fonte de Recurso				Esfera		Tesouro		Orçamentária	%
Órgão:	02	Prefeitura Municipal de Piancó					84.574.125	84.574.125	96,25
Legislação:									
Finalidade:									
Unidade:	02.110	SECRETARIA DE DESENVOLVIMENTO SOCIAL E CIDADANIA					833.500	833.500	0,95
Legislação:									
Finalidade:									
de crianças e adolescentes e que atendam diretamente as crianças e adolescentes, especialmente aqueles que se encontram em situação de vulnerabilidade pessoal ou social.									
	3300.00	330000					4.500	4.500	0,01
Aplicações Diretas									
						4.500		4.500	0,01
000471	3390.30	99	15001000	Material De Consumo	Seguridade	500		500	0,00
000472	3390.32	99	15001000	Material, Bem Ou Serviço Para Distribuição Gratuita	Seguridade	500		500	0,00
000473	3390.33	99	15001000	Passagens E Despesas Com Locomoção	Seguridade	1.000		1.000	0,00
000474	3390.36	99	15001000	Outros Serviços De Terceiros - Pessoa Física	Seguridade	1.000		1.000	0,00
000475	3390.39	99	15001000	Outros Serviços De Terceiros - Pessoa Jurídica	Seguridade	1.000		1.000	0,00
000476	3390.93	99	15001000	Indenizações E Restituições	Seguridade	500		500	0,00
08	241	1004	2036	Manutenção do Fundo Municipal dos Direitos do Idoso		4.500		4.500	0,01
Objetivo: Manter o Fundo Municipal dos Direitos do Idoso dinanciando programas e ações voltadas à pessoa idosa, com o objetivo de assegurar os seus direitos sociais e criar condições para promover sua autonomia, integração e participação efetiva na sociedade.									
	3300.00	330000					4.500	4.500	0,01
Aplicações Diretas									
						4.500		4.500	0,01
000477	3390.30	99	15001000	Material De Consumo	Seguridade	1.000		1.000	0,00
000478	3390.32	99	15001000	Material, Bem Ou Serviço Para Distribuição Gratuita	Seguridade	500		500	0,00
000479	3390.33	99	15001000	Passagens E Despesas Com Locomoção	Seguridade	500		500	0,00
000480	3390.36	99	15001000	Outros Serviços De Terceiros - Pessoa Física	Seguridade	1.000		1.000	0,00
000481	3390.39	99	15001000	Outros Serviços De Terceiros - Pessoa Jurídica	Seguridade	1.000		1.000	0,00
000482	3390.93	99	15001000	Indenizações E Restituições	Seguridade	500		500	0,00
Resumo da Unidade	Pessoal e Encargos Sociais	Juros e Encargos da Dívida	Outras Despesas Correntes	Investimentos	Inversões Financeiras	Amortização da Dívida	Reserva de Contigência	Total	%
Fiscal:								0	0,00
Seguridade:	528.000		291.500	14.000				833.500	0,95
Total:	528.000		291.500	14.000				833.500	0,95



Prefeitura Municipal de Piancó

SECRETARIA DE FINANÇAS, PLANEJ.E GESTÃO ORÇAMENTÁRIA

Departamento de Contabilidade - Orçamento-Programa de 2024 - R\$ 1,00

Demonstrativo da Despesa por Elemento - D.D.E.

Classificação Institucional Funcional Programática					Esfera	Recursos do Tesouro	Outros Recursos	Total da Dotação Orçamentária		
Natureza de Despesa/Modalidade de Aplicação/Elemento de Despesa/Fonte de Recurso										
Órgão: 02	Prefeitura Municipal de Piancó						84.574.125		84.574.125	96,25
Legislação:										
Finalidade:										
Unidade: 02.120	FUNDO MUNICIPAL DA ASSISTÊNCIA SOCIAL						4.171.400		4.171.400	4,75
Legislação:										
Finalidade:										
Programa: 1004	Cidadania, Fazer, Conviver e Ser-O trabalho tem que continuar						4.171.400		4.171.400	4,75
Objetivo: Fortalecer as ações assistenciais, realizando de forma integrada às políticas setoriais, através da execução de programas de transferência de renda, de inserção social, de diminuição de vulnerabilidades e de ampliação da oferta de serviços que fortaleçam vínculos familiares, garantam acesso a direitos e que protejam efetivamente de negligências e outras contravenções às crianças, os adolescentes e os idosos, bem como ações que vislumbrem a igualdade de gêneros e qualidade de vida; ofertar condições para atender contingências sociais e à universalização dos direitos sociais, habilitação e reabilitação das pessoas portadoras de deficiência e a promoção de sua integração à vida comunitária a Inclusão social e redução das desigualdades, com melhor distribuição de oportunidades e mais condições de acesso a bens e serviços públicos de qualidade.										
08	244	1004	1021	Estruturação e Ampliação da Rede de Serviços e Programas Socioassistenciais e do Núcleo da Vigilância Socioassistencial e Afins			260.000		260.000	0,30
Objetivo: Estruturar a rede de serviços da proteção social básica e especial, por meio da construção, ampliação, reforma e melhorias da infraestrutura de unidades públicas estatais, seguindo as normativas do SUAS e legislação complementar, podendo ainda adquirir equipamentos, mobiliário, veículos, modernização tecnológica, dentre outros, tendo em vista a necessidade de aprimorar o atendimento nas unidades de proteção social básica e especial reordenando-as de modo a se adequarem aos parâmetros exigidos pelas normativas legais específicas.										
			4400.00	440000			260.000		260.000	0,30
Aplicações Diretas						260.000		260.000	0,30	
000483	4490.51	99	15001000	Obras E Instalações	Seguridade	50.000		50.000	0,06	
000484	4490.51	99	16600000	Obras E Instalações	Seguridade	80.000		80.000	0,09	
000485	4490.51	99	16650000	Obras E Instalações	Seguridade	80.000		80.000	0,09	
000486	4490.52	99	15001000	Equipamentos E Material Permanente	Seguridade	10.000		10.000	0,01	
000487	4490.52	99	16600000	Equipamentos E Material Permanente	Seguridade	20.000		20.000	0,02	
000488	4490.52	99	16650000	Equipamentos E Material Permanente	Seguridade	20.000		20.000	0,02	
08	244	1004	2037	Manutenção de Benefícios Eventuais			2.530.000		2.530.000	2,88
Objetivo: Assistir cidadãos e as famílias por meio dos benefícios eventuais da Política de Assistência Social, de caráter suplementar e provisório, em virtude de nascimento, morte, situações de vulnerabilidade temporária e de calamidade pública, assegurados pela Lei Nº 8.742, de 07 de dezembro de 1993, Lei Orgânica de Assistência Social - LOAS, alterada pela Lei Nº 12.435, de 06 de julho de 2011, e integram organicamente as garantias do Sistema Único de Assistência Social - SUAS. Assegurados pela Lei Nº 8.742, de 07 de dezembro de 1993, Lei Orgânica de Assistência Social - LOAS, alterada pela Lei Nº 12.435, de 06 de julho de 2011, e integram organicamente as garantias do Sistema Único de Assistência Social - SUAS; atender também o Programa Nascer Piancó conforme Lei Municipal 1285/2017 alterada pela Lei Municipal 1311/2019 e a Lei Municipal 1274/2017 (Programa Assistencial Kit Bebe), entre outros benefícios.										
			3300.00	330000			2.530.000		2.530.000	2,88
Aplicações Diretas						2.530.000		2.530.000	2,88	
000489	3390.32	99	15001000	Material, Bem Ou Serviço Para Distribuição Gratuita	Seguridade	40.000		40.000	0,05	



Prefeitura Municipal de Piancó

SECRETARIA DE FINANÇAS, PLANEJ.E GESTÃO ORÇAMENTÁRIA

Departamento de Contabilidade - Orçamento-Programa de 2024 - R\$ 1,00

Demonstrativo da Despesa por Elemento - D.D.E.

Classificação Institucional Funcional Programática						Recursos do	Outros Recursos	Total da Dotação	
Natureza de Despesa/Modalidade de Aplicação/Elemento de Despesa/Fonte de Recurso						Esfera	Tesouro	Orçamentária	%
Órgão: 02	Prefeitura Municipal de Piancó						84.574.125	84.574.125	96,25
Legislação:									
Finalidade:									
Unidade: 02.120	FUNDO MUNICIPAL DA ASSISTÊNCIA SOCIAL						4.171.400	4.171.400	4,75
Legislação:									
Finalidade:									
3300.00	330000						2.530.000	2.530.000	2,88
Aplicações Diretas									
000490	3390.48	99	15001000	Outros Auxílios Financeiros A Pessoas Físicas		Seguridade	2.490.000	2.490.000	2,83
08	244	1004	2038	Manutenção das Atividades Bloco da Proteção Social Básica - CRAS/PAIF e SCFV			195.000	195.000	0,22
Objetivo: prevenir situações de risco por meio do desenvolvimento de potencialidades e aquisições, e o fortalecimento de vínculos familiares e comunitários, voltados à população que vive em situação de vulnerabilidade social decorrente da pobreza, privação (ausência de renda, precário ou nulo acesso aos serviços públicos, dentre outros) e, ou, fragilização de vínculos afetivos ? relacionais e de pertencimento social, bem como a manutenção dos serviços ofertados ou referenciados pelos Centros de Referência da Assistência Social - CRAS, considerando a rede existente, entre eles o PAIF, o SCFV para todos os ciclos da vida serviço no domicílio para as pessoas com deficiência e idosas.									
3100.00	310000						108.500	108.500	0,12
Aplicações Diretas									
000491	3190.04	99	16600000	Contratação Por Tempo Determinado		Seguridade	3.000	3.000	0,00
000492	3190.11	99	16600000	Vencimentos E Vantagens Fixas - Pessoal Civil		Seguridade	100.000	100.000	0,11
000493	3190.13	99	16600000	Obrigações Patronais		Seguridade	5.000	5.000	0,01
000494	3190.92	99	16600000	Despesas De Exercícios Anteriores		Seguridade	500	500	0,00
3300.00	330000						86.000	86.000	0,10
Aplicações Diretas									
000495	3390.14	99	16600000	Diárias - Civil		Seguridade	500	500	0,00
000496	3390.30	99	16600000	Material De Consumo		Seguridade	45.000	45.000	0,05
000497	3390.31	99	16600000	Premiações Culturais, Artísticas, Científicas, Desportivas E Outras		Seguridade	500	500	0,00
000498	3390.32	99	16600000	Material, Bem Ou Serviço Para Distribuição Gratuita		Seguridade	500	500	0,00
000499	3390.33	99	16600000	Passagens E Despesas Com Locomoção		Seguridade	500	500	0,00
000500	3390.36	99	16600000	Outros Serviços De Terceiros - Pessoa Física		Seguridade	18.000	18.000	0,02
000501	3390.39	99	16600000	Outros Serviços De Terceiros - Pessoa Jurídica		Seguridade	15.000	15.000	0,02
000502	3390.47	99	16600000	Obrigações Tributárias E Contributivas		Seguridade	500	500	0,00
000503	3390.92	99	16600000	Despesas De Exercícios Anteriores		Seguridade	5.000	5.000	0,01
000504	3390.93	99	16600000	Indenizações E Restituições		Seguridade	500	500	0,00
4400.00	440000						500	500	0,00
Aplicações Diretas									
000505	4490.52	99	16600000	Equipamentos E Material Permanente		Seguridade	500	500	0,00
08	244	1004	2039	Manutenção de Outros Programas, Projetos, Benefícios e Serviços Socioassistenciais do FNAS			50.000	50.000	0,06
Objetivo: Atender outros programas, projetos, benefícios e serviços socioassistenciais proporcionando recursos e									



Prefeitura Municipal de Piancó

SECRETARIA DE FINANÇAS, PLANEJ.E GESTÃO ORÇAMENTÁRIA

Departamento de Contabilidade - Orçamento-Programa de 2024 - R\$ 1,00

Demonstrativo da Despesa por Elemento - D.D.E.

Classificação Institucional Funcional Programática					Recursos do	Outros Recursos	Total da Dotação	
Natureza de Despesa/Modalidade de Aplicação/Elemento de Despesa/Fonte de Recurso				Esfera	Tesouro		Orçamentária	%
Órgão: 02	Prefeitura Municipal de Piancó				84.574.125		84.574.125	96,25
Legislação:								
Finalidade:								
Unidade: 02.120	FUNDO MUNICIPAL DA ASSISTÊNCIA SOCIAL				4.171.400		4.171.400	4,75
Legislação:								
Finalidade:								
meios para financiamento das ações da política Pública de Assistência Social, entre eles ações de articulação, mobilização e encaminhamento de pessoas em situação de vulnerabilidade e, ou risco social para garantia do direito de cidadania a inclusão ao mundo do trabalho, por meio, do acesso a cursos de qualificação e formação profissional, ações de inclusão produtiva e serviços de intermediação de mão de obra. Sendo necessário o conhecimento do território, identificação do perfil do usuário, e o mapeamento das ofertas e oportunidades para inserção no mundo do trabalho.								
3100.00	310000				7.500		7.500	0,01
Aplicações Diretas					7.500		7.500	0,01
000506	3190.04	99	16600000	Contratação Por Tempo Determinado	Seguridade	3.000	3.000	0,00
000507	3190.11	99	16600000	Vencimentos E Vantagens Fixas - Pessoal Civil	Seguridade	3.000	3.000	0,00
000508	3190.13	99	16600000	Obrigações Patronais	Seguridade	1.000	1.000	0,00
000509	3190.92	99	16600000	Despesas De Exercícios Anteriores	Seguridade	500	500	0,00
3300.00	330000				37.500		37.500	0,04
Transferências A Instituições Privadas Sem Fins Lucrativos					500		500	0,00
000510	3350.43	99	16600000	Subvenções Sociais	Seguridade	500	500	0,00
Aplicações Diretas					37.000		37.000	0,04
000511	3390.30	99	16600000	Material De Consumo	Seguridade	10.000	10.000	0,01
000512	3390.33	99	16600000	Passagens E Despesas Com Locomoção	Seguridade	1.000	1.000	0,00
000513	3390.36	99	16600000	Outros Serviços De Terceiros - Pessoa Física	Seguridade	10.000	10.000	0,01
000514	3390.39	99	16600000	Outros Serviços De Terceiros - Pessoa Jurídica	Seguridade	14.000	14.000	0,02
000515	3390.41	99	16600000	Contribuições	Seguridade	500	500	0,00
000516	3390.47	99	16600000	Obrigações Tributárias E Contributivas	Seguridade	500	500	0,00
000517	3390.92	99	16600000	Despesas De Exercícios Anteriores	Seguridade	500	500	0,00
000518	3390.93	99	16600000	Indenizações E Restituições	Seguridade	500	500	0,00
4400.00	440000				5.000		5.000	0,01
Aplicações Diretas					5.000		5.000	0,01
000520	4490.52	99	16600000	Equipamentos E Material Permanente	Seguridade	5.000	5.000	0,01
08	244	1004	2040	Manutenção das Atividades do Bloco de Financiamento da Gestão Descentralizada do SUAS (IGD SUAS)		19.400	19.400	0,02
Objetivo: Avaliar a qualidade da gestão descentralizada dos serviços, programas, projetos e benefícios socioassistenciais, bem como da articulação intersetorial no âmbito municipal, possibilitando a vigilância social, a organização do SUAS, a capacitação permanente de Trabalhadores, o monitoramento e a avaliação, entre outros com vistas a produção de dados para que a Política Pública de Assistência Social seja efetivada e a qualidade de gestão.								
330000					18.900		18.900	0,02



Prefeitura Municipal de Piancó

SECRETARIA DE FINANÇAS, PLANEJ.E GESTÃO ORÇAMENTÁRIA

Departamento de Contabilidade - Orçamento-Programa de 2024 - R\$ 1,00

Demonstrativo da Despesa por Elemento - D.D.E.

Classificação Institucional Funcional Programática					Esfera	Recursos do Tesouro	Outros Recursos	Total da Dotação Orçamentária	%
Natureza de Despesa/Modalidade de Aplicação/Elemento de Despesa/Fonte de Recurso									
Órgão:	02	Prefeitura Municipal de Piancó				84.574.125		84.574.125	96,25
Legislação:									
Finalidade:									
Unidade:	02.120	FUNDO MUNICIPAL DA ASSISTÊNCIA SOCIAL				4.171.400		4.171.400	4,75
Legislação:									
Finalidade:									
3300.00									
Aplicações Diretas						18.900		18.900	0,02
000521	3390.14	99	16600000	Diárias - Civil	Seguridade	1.000		1.000	0,00
000522	3390.30	99	16600000	Material De Consumo	Seguridade	5.400		5.400	0,01
000523	3390.33	99	16600000	Passagens E Despesas Com Locomoção	Seguridade	500		500	0,00
000524	3390.35	99	16600000	Serviços De Consultoria	Seguridade	500		500	0,00
000525	3390.36	99	16600000	Outros Serviços De Terceiros - Pessoa Física	Seguridade	5.000		5.000	0,01
000526	3390.39	99	16600000	Outros Serviços De Terceiros - Pessoa Juridica	Seguridade	6.000		6.000	0,01
000527	3390.47	99	16600000	Obrigações Tributárias E Contributivas	Seguridade	500		500	0,00
	4400.00		440000			500		500	0,00
Aplicações Diretas						500		500	0,00
000528	4490.52	99	16600000	Equipamentos E Material Permanente	Seguridade	500		500	0,00
08	244	1004	2041	Manutenção das Atividades do Bloco de Financiamento da Gestão do Programa Bolsa Família e Cadastro Único – IGDBF		83.500		83.500	0,10
Objetivo: Manter, desenvolver e ampliar as ações relacionadas à gestão do Programa Bolsa Família e organização da estrutura física dos espaços de atendimento aos beneficiários do programa; desenvolver ações para o aperfeiçoamento e aprimoramento da gestão; Incentivo a capacitações e aperfeiçoamento nos sistemas (SIBEC, SICON) e demais sistemas de operacionalização do CADUNICO; Deslocamento das equipes para as ações de cadastramento e atualização cadastral, inserção de famílias no cadastro único; realização de campanhas de inclusão, revisão e atualização cadastral, junto aos beneficiários do BPC; Promoção de ações parcerias com a rede Inter setorial; Implementação de programas complementares com atuação no apoio ao desenvolvimento das famílias beneficiárias, desenvolvidos de acordo com sua demanda e seu perfil, especialmente nas áreas de: capacitação profissional; geração de trabalho e renda; entre outras atividades complementares ao IGDBF.									
	3100.00		310000			7.000		7.000	0,01
Aplicações Diretas						7.000		7.000	0,01
000529	3190.04	99	16600000	Contratação Por Tempo Determinado	Seguridade	3.000		3.000	0,00
000530	3190.11	99	16600000	Vencimentos E Vantagens Fixas - Pessoal Civil	Seguridade	3.000		3.000	0,00
000531	3190.13	99	16600000	Obrigações Patronais	Seguridade	1.000		1.000	0,00
	3300.00		330000			75.500		75.500	0,09
Aplicações Diretas						75.500		75.500	0,09
000532	3390.14	99	16600000	Diárias - Civil	Seguridade	1.000		1.000	0,00
000533	3390.30	99	16600000	Material De Consumo	Seguridade	30.000		30.000	0,03
000534	3390.33	99	16600000	Passagens E Despesas Com Locomoção	Seguridade	500		500	0,00



Prefeitura Municipal de Piancó

SECRETARIA DE FINANÇAS, PLANEJ.E GESTÃO ORÇAMENTÁRIA

Departamento de Contabilidade - Orçamento-Programa de 2024 - R\$ 1,00

Demonstrativo da Despesa por Elemento - D.D.E.

Classificação Institucional Funcional Programática						Recursos do	Outros Recursos	Total da Dotação	
Natureza de Despesa/Modalidade de Aplicação/Elemento de Despesa/Fonte de Recurso						Esfera	Tesouro	Orçamentária	%
Órgão: 02	Prefeitura Municipal de Piancó						84.574.125	84.574.125	96,25
Legislação:									
Finalidade:									
Unidade: 02.120	FUNDO MUNICIPAL DA ASSISTÊNCIA SOCIAL						4.171.400	4.171.400	4,75
Legislação:									
Finalidade:									
3300.00	330000						75.500	75.500	0,09
Aplicações Diretas							75.500	75.500	0,09
000535	3390.35	99	16600000	Serviços De Consultoria		Seguridade	500	500	0,00
000536	3390.36	99	16600000	Outros Serviços De Terceiros - Pessoa Física		Seguridade	15.000	15.000	0,02
000537	3390.39	99	16600000	Outros Serviços De Terceiros - Pessoa Jurídica		Seguridade	12.500	12.500	0,01
000538	3390.47	99	16600000	Obrigações Tributárias E Contributivas		Seguridade	500	500	0,00
000539	3390.92	99	16600000	Despesas De Exercícios Anteriores		Seguridade	15.000	15.000	0,02
000540	3390.93	99	16600000	Indenizações E Restituições		Seguridade	500	500	0,00
4400.00	440000						1.000	1.000	0,00
Aplicações Diretas							1.000	1.000	0,00
000541	4490.52	99	16600000	Equipamentos E Material Permanente		Seguridade	1.000	1.000	0,00
08	244	1004	2042	Fundo Municipal de Assistência Social/FMAS-Co-Financiamento Municipal dos Serviços, Programas e Projetos do SUAS			452.500	452.500	0,52
Objetivo: Aplicar recursos do município para manter as atividades socioassistenciais dos serviços, programas e projetos do SUAS;atender Programa de Fortalecimento Emergencial do Atendimento do Cadastro Único no Suas - PROCAD-SUAS									
3100.00	310000						282.500	282.500	0,32
Aplicações Diretas							282.500	282.500	0,32
000542	3190.04	99	15001000	Contratação Por Tempo Determinado		Seguridade	230.000	230.000	0,26
000543	3190.11	99	15001000	Vencimentos E Vantagens Fixas - Pessoal Civil		Seguridade	50.000	50.000	0,06
000544	3190.13	99	15001000	Obrigações Patronais		Seguridade	2.000	2.000	0,00
000545	3190.92	99	15001000	Despesas De Exercícios Anteriores		Seguridade	500	500	0,00
3300.00	330000						168.500	168.500	0,19
Transferências A Instituições Privadas Sem Fins Lucrativos							1.000	1.000	0,00
000546	3350.41	99	15001000	Contribuições		Seguridade	500	500	0,00
000547	3350.43	99	15001000	Subvenções Sociais		Seguridade	500	500	0,00
Aplicações Diretas							167.500	167.500	0,19
000548	3390.14	99	15001000	Diárias - Civil		Seguridade	1.000	1.000	0,00
000549	3390.30	99	15001000	Material De Consumo		Seguridade	100.000	100.000	0,11
000550	3390.31	99	15001000	Premiações Culturais, Artísticas, Científicas, Desportivas E Outras		Seguridade	500	500	0,00
000551	3390.32	99	15001000	Material, Bem Ou Serviço Para Distribuição Gratuita		Seguridade	500	500	0,00
000552	3390.35	99	15001000	Serviços De Consultoria		Seguridade	1.000	1.000	0,00
000553	3390.36	99	15001000	Outros Serviços De Terceiros - Pessoa Física		Seguridade	20.000	20.000	0,02



Prefeitura Municipal de Piancó

SECRETARIA DE FINANÇAS, PLANEJ. E GESTÃO ORÇAMENTÁRIA

Departamento de Contabilidade - Orçamento-Programa de 2024 - R\$ 1,00

Demonstrativo da Despesa por Elemento - D.D.E.

Classificação Institucional Funcional Programática						Recursos do	Outros Recursos	Total da Dotação	
Natureza de Despesa/Modalidade de Aplicação/Elemento de Despesa/Fonte de Recurso						Esfera	Tesouro	Orçamentária	%
Órgão:	02	Prefeitura Municipal de Piancó					84.574.125	84.574.125	96,25
Legislação:									
Finalidade:									
Unidade:	02.120	FUNDO MUNICIPAL DA ASSISTÊNCIA SOCIAL					4.171.400	4.171.400	4,75
Legislação:									
Finalidade:									
	3300.00	330000					168.500	168.500	0,19
Aplicações Diretas							167.500	167.500	0,19
000554	3390.39	99	15001000	Outros Serviços De Terceiros - Pessoa Jurídica		Seguridade	32.000	32.000	0,04
000555	3390.47	99	15001000	Obrigações Tributárias E Contributivas		Seguridade	1.000	1.000	0,00
000556	3390.48	99	15001000	Outros Auxílios Financeiros A Pessoas Físicas		Seguridade	500	500	0,00
000557	3390.92	99	15001000	Despesas De Exercícios Anteriores		Seguridade	10.000	10.000	0,01
000558	3390.93	99	15001000	Indenizações E Restituições		Seguridade	1.000	1.000	0,00
	4400.00	440000					1.500	1.500	0,00
Aplicações Diretas							1.500	1.500	0,00
000559	4490.52	99	15001000	Equipamentos E Material Permanente		Seguridade	1.500	1.500	0,00
08	244	1004	2043	Manutenção das Atividades do Bloco da Proteção Social Especial de Média e Alta Complexidade-CREAS-CRIANÇA/ADOLESCENTE			160.000	160.000	0,18
Objetivo: Ofertar proteção social integral de Média e/ou Alta Complexidade, a famílias e indivíduos em situação de risco pessoal e social com direitos violados, que tenham ou não vínculos familiares e comunitários rompidos ou extremamente fragilizados por meio de serviços de acompanhamento especializado ofertados ou referenciados pelos Centros de Referência Especializados da Assistência Social - CREAS, considerando a rede existente em 2018, entre eles o PAEFI, Medidas Sócio Educativa- MSE, Abordagem Social, entre outros, bem como por meio de serviços que garantam o acolhimento institucional com privacidade, o fortalecimento de vínculos familiares e/ou comunitário e o desenvolvimento das pessoas atendidas.									
	3100.00	310000					98.500	98.500	0,11
Aplicações Diretas							98.500	98.500	0,11
000560	3190.04	99	16600000	Contratação Por Tempo Determinado		Seguridade	3.000	3.000	0,00
000561	3190.11	99	16600000	Vencimentos E Vantagens Fixas - Pessoal Civil		Seguridade	90.000	90.000	0,10
000562	3190.13	99	16600000	Obrigações Patronais		Seguridade	5.000	5.000	0,01
000563	3190.92	99	16600000	Despesas De Exercícios Anteriores		Seguridade	500	500	0,00
	3300.00	330000					61.000	61.000	0,07
Aplicações Diretas							61.000	61.000	0,07
000564	3390.30	99	16600000	Material De Consumo		Seguridade	20.000	20.000	0,02
000565	3390.32	99	16600000	Material, Bem Ou Serviço Para Distribuição Gratuita		Seguridade	500	500	0,00
000566	3390.33	99	16600000	Passagens E Despesas Com Locomoção		Seguridade	500	500	0,00
000567	3390.36	99	16600000	Outros Serviços De Terceiros - Pessoa Física		Seguridade	15.000	15.000	0,02
000568	3390.39	99	16600000	Outros Serviços De Terceiros - Pessoa Jurídica		Seguridade	15.000	15.000	0,02
000569	3390.47	99	16600000	Obrigações Tributárias E Contributivas		Seguridade	500	500	0,00
000570	3390.92	99	16600000	Despesas De Exercícios Anteriores		Seguridade	9.000	9.000	0,01



Prefeitura Municipal de Piancó

SECRETARIA DE FINANÇAS, PLANEJ.E GESTÃO ORÇAMENTÁRIA

Departamento de Contabilidade - Orçamento-Programa de 2024 - R\$ 1,00

Demonstrativo da Despesa por Elemento - D.D.E.

Classificação Institucional Funcional Programática						Recursos do	Outros Recursos	Total da Dotação	
Natureza de Despesa/Modalidade de Aplicação/Elemento de Despesa/Fonte de Recurso						Esfera	Tesouro	Orçamentária	%
Órgão: 02	Prefeitura Municipal de Piancó						84.574.125	84.574.125	96,25
Legislação:									
Finalidade:									
Unidade: 02.120	FUNDO MUNICIPAL DA ASSISTÊNCIA SOCIAL						4.171.400	4.171.400	4,75
Legislação:									
Finalidade:									
3300.00	330000					61.000	61.000	0,07	
Aplicações Diretas						61.000	61.000	0,07	
000571	3390.93	99	16600000	Indenizações E Restituições	Seguridade	500	500	0,00	
4400.00	440000					500	500	0,00	
Aplicações Diretas						500	500	0,00	
000572	4490.52	99	16600000	Equipamentos E Material Permanente	Seguridade	500	500	0,00	
08	244	1004	2044	Fundo Estadual de Assistência Social/FEAS - Co-Financiamento Estadual dos Serviços Socioassistenciais do SUAS-CRAS, CREAS e BENEFICIOS EVENTUAIS		124.000	124.000	0,14	
Objetivo: Manter as atividades dos serviços socioassistenciais do SUAS ofertados ou referenciados ao CRAS, CREAS e dos Benefícios Eventuais que visa assistir cidadãos e as famílias por meio dos benefícios eventuais da Política de Assistência Social, de caráter suplementar e provisório, em virtude de nascimento, morte, situações de vulnerabilidade temporária e de calamidade pública, assegurados pela Lei Nº 8.742, de 07 de dezembro de 1993, Lei Orgânica de Assistência Social -									
3300.00	330000					119.000	119.000	0,14	
Aplicações Diretas						119.000	119.000	0,14	
000573	3390.30	99	16610000	Material De Consumo	Seguridade	40.000	40.000	0,05	
000574	3390.32	99	16610000	Material, Bem Ou Serviço Para Distribuição Gratuita	Seguridade	500	500	0,00	
000575	3390.36	99	16610000	Outros Serviços De Terceiros - Pessoa Física	Seguridade	36.000	36.000	0,04	
000576	3390.39	99	16610000	Outros Serviços De Terceiros - Pessoa Jurídica	Seguridade	35.000	35.000	0,04	
000577	3390.48	99	16610000	Outros Auxílios Financeiros A Pessoas Físicas	Seguridade	500	500	0,00	
000578	3390.92	99	16610000	Despesas De Exercícios Anteriores	Seguridade	5.000	5.000	0,01	
000579	3390.93	99	16610000	Indenizações E Restituições	Seguridade	2.000	2.000	0,00	
4400.00	440000					5.000	5.000	0,01	
Aplicações Diretas						5.000	5.000	0,01	
000580	4490.52	99	16610000	Equipamentos E Material Permanente	Seguridade	5.000	5.000	0,01	
08	244	1004	2045	Fortalecimento do Controle Social - Manutenção do Conselho Municipal de Assistência Social/CMAS - IGD SUAS e IGD IGDBF (Mínimo de 3%)		3.500	3.500	0,00	
Objetivo: Fortalecer o controle social e a participação da sociedade proporcionando ao CMAS condições de gestão com vistas ao exercício do controle social da política municipal de assistência social e no desempenho das funções de normatizar, disciplinar, acompanhar, avaliar e fiscalizar a qualidade dos serviços prestados pela rede socioassistencial, bem como a realização da conferência municipal de assistência social e capacitação para conselheiros de assistência social.									
3300.00	330000					3.500	3.500	0,00	
Aplicações Diretas						3.500	3.500	0,00	



Prefeitura Municipal de Piancó

SECRETARIA DE FINANÇAS, PLANEJ.E GESTÃO ORÇAMENTÁRIA

Departamento de Contabilidade - Orçamento-Programa de 2024 - R\$ 1,00

Demonstrativo da Despesa por Elemento - D.D.E.

Classificação Institucional Funcional Programática				Esfera	Recursos do Tesouro	Outros Recursos	Total da Dotação Orçamentária	
Natureza de Despesa/Modalidade de Aplicação/Elemento de Despesa/Fonte de Recurso								
Órgão:	02	Prefeitura Municipal de Piancó			84.574.125		84.574.125	96,25
Legislação:								
Finalidade:								
Unidade:	02.120	FUNDO MUNICIPAL DA ASSISTÊNCIA SOCIAL			4.171.400		4.171.400	4,75
Legislação:								
Finalidade:								
3300.00		330000			3.500		3.500	0,00
Aplicações Diretas					3.500		3.500	0,00
000581	3390.14	99	16600000	Diárias - Civil	Seguridade	500	500	0,00
000582	3390.30	99	16600000	Material De Consumo	Seguridade	500	500	0,00
000584	3390.35	99	16600000	Serviços De Consultoria	Seguridade	500	500	0,00
000585	3390.36	99	16600000	Outros Serviços De Terceiros - Pessoa Física	Seguridade	1.000	1.000	0,00
000586	3390.39	99	16600000	Outros Serviços De Terceiros - Pessoa Jurídica	Seguridade	1.000	1.000	0,00
08	243	1004	2046	Programa Primeira Infância no SUAS - Criança Feliz		155.000	155.000	0,18
Objetivo: Promover o desenvolvimento integral das crianças na primeira infância, considerando sua família e seu contexto de vida; promover o desenvolvimento humano a partir do apoio e do acompanhamento do desenvolvimento infantil integral na primeira infância; apoiar a gestante e a família na preparação para o nascimento e nos cuidados perinatais; colaborar no exercício da parentalidade, fortalecendo os vínculos e o papel das famílias para o desempenho da função de cuidado, proteção e educação de crianças na faixa etária de até seis anos de idade; mediar o acesso da gestante, de crianças na primeira infância e de suas famílias a políticas e serviços públicos de que necessitem.								
3100.00		310000			104.000		104.000	0,12
Aplicações Diretas					104.000		104.000	0,12
000587	3190.04	99	16600000	Contratação Por Tempo Determinado	Seguridade	100.000	100.000	0,11
000588	3190.11	99	16600000	Vencimentos E Vantagens Fixas - Pessoal Civil	Seguridade	2.000	2.000	0,00
000589	3190.13	99	16600000	Obrigações Patronais	Seguridade	2.000	2.000	0,00
3300.00		330000			50.000		50.000	0,06
Aplicações Diretas					50.000		50.000	0,06
000590	3390.14	99	16600000	Diárias - Civil	Seguridade	500	500	0,00
000591	3390.30	99	16600000	Material De Consumo	Seguridade	26.000	26.000	0,03
000592	3390.32	99	16600000	Material, Bem Ou Serviço Para Distribuição Gratuita	Seguridade	500	500	0,00
000593	3390.33	99	16600000	Passagens E Despesas Com Locomoção	Seguridade	500	500	0,00
000594	3390.36	99	16600000	Outros Serviços De Terceiros - Pessoa Física	Seguridade	10.000	10.000	0,01
000595	3390.39	99	16600000	Outros Serviços De Terceiros - Pessoa Jurídica	Seguridade	10.000	10.000	0,01
000596	3390.47	99	16600000	Obrigações Tributárias E Contributivas	Seguridade	500	500	0,00
000597	3390.92	99	16600000	Despesas De Exercícios Anteriores	Seguridade	1.500	1.500	0,00
000598	3390.93	99	16600000	Indenizações E Restituições	Seguridade	500	500	0,00
4400.00		440000			1.000		1.000	0,00
Aplicações Diretas					1.000		1.000	0,00
000599	4490.52	99	16600000	Equipamentos E Material Permanente	Seguridade	1.000	1.000	0,00



Prefeitura Municipal de Piancó

SECRETARIA DE FINANÇAS, PLANEJ.E GESTÃO ORÇAMENTÁRIA

Departamento de Contabilidade - Orçamento-Programa de 2024 - R\$ 1,00

Demonstrativo da Despesa por Elemento - D.D.E.

Classificação Institucional Funcional Programática						Recursos do	Outros Recursos	Total da Dotação	
Natureza de Despesa/Modalidade de Aplicação/Elemento de Despesa/Fonte de Recurso						Esfera	Tesouro	Orçamentária	%
Órgão:	02	Prefeitura Municipal de Piancó					84.574.125	84.574.125	96,25
Legislação:									
Finalidade:									
Unidade:	02.120	FUNDO MUNICIPAL DA ASSISTÊNCIA SOCIAL					4.171.400	4.171.400	4,75
Legislação:									
Finalidade:									
08	305	1004	2047 Manutenção do Serviço de Proteção em Situações de Calamidades Públicas e de Emergências				67.500	67.500	0,08
Objetivo: Ofertar serviços de apoio à população afetada em período de emergência (a exemplo da pandemia do COVID), e calamidade e as situações de inseguranças sociais que delas decorrem, garantindo meios necessários à sobrevivência, bem como a redução de vulnerabilidades e riscos sociais, além de garantir que famílias e indivíduos, quando estiverem dentro destes contextos, recebam a proteção necessária e tenham seus direitos assegurados.									
		3100.00	310000				14.000	14.000	0,02
Aplicações Diretas									
							14.000	14.000	0,02
000600	3190.04	99	15001000	Contratação Por Tempo Determinado	Seguridade	3.000	3.000	0,00	
000601	3190.04	99	16600000	Contratação Por Tempo Determinado	Seguridade	3.000	3.000	0,00	
000603	3190.11	99	15001000	Vencimentos E Vantagens Fixas - Pessoal Civil	Seguridade	3.000	3.000	0,00	
000604	3190.11	99	16600000	Vencimentos E Vantagens Fixas - Pessoal Civil	Seguridade	3.000	3.000	0,00	
000606	3190.13	99	15001000	Obrigações Patronais	Seguridade	1.000	1.000	0,00	
000607	3190.13	99	16600000	Obrigações Patronais	Seguridade	1.000	1.000	0,00	
		3300.00	330000				50.500	50.500	0,06
Aplicações Diretas									
							50.500	50.500	0,06
000609	3390.14	99	15001000	Diárias - Civil	Seguridade	500	500	0,00	
000610	3390.14	99	16600000	Diárias - Civil	Seguridade	500	500	0,00	
000612	3390.30	99	15001000	Material De Consumo	Seguridade	10.000	10.000	0,01	
000613	3390.30	99	16600000	Material De Consumo	Seguridade	8.000	8.000	0,01	
000615	3390.32	99	15001000	Material, Bem Ou Serviço Para Distribuição Gratuita	Seguridade	2.000	2.000	0,00	
000616	3390.32	99	16600000	Material, Bem Ou Serviço Para Distribuição Gratuita	Seguridade	5.000	5.000	0,01	
000618	3390.33	99	15001000	Passagens E Despesas Com Locomoção	Seguridade	500	500	0,00	
000619	3390.33	99	16600000	Passagens E Despesas Com Locomoção	Seguridade	500	500	0,00	
000621	3390.36	99	15001000	Outros Serviços De Terceiros - Pessoa Física	Seguridade	5.000	5.000	0,01	
000622	3390.36	99	16600000	Outros Serviços De Terceiros - Pessoa Física	Seguridade	10.000	10.000	0,01	
000624	3390.39	99	15001000	Outros Serviços De Terceiros - Pessoa Jurídica	Seguridade	5.000	5.000	0,01	
000625	3390.39	99	16600000	Outros Serviços De Terceiros - Pessoa Jurídica	Seguridade	1.000	1.000	0,00	
000627	3390.92	99	15001000	Despesas De Exercícios Anteriores	Seguridade	1.000	1.000	0,00	
000628	3390.92	99	16600000	Despesas De Exercícios Anteriores	Seguridade	500	500	0,00	
000630	3390.93	99	15001000	Indenizações E Restituições	Seguridade	500	500	0,00	
000631	3390.93	99	16600000	Indenizações E Restituições	Seguridade	500	500	0,00	
		4400.00	440000				3.000	3.000	0,00
Aplicações Diretas									
							3.000	3.000	0,00



Prefeitura Municipal de Piancó

SECRETARIA DE FINANÇAS, PLANEJ.E GESTÃO ORÇAMENTÁRIA

Departamento de Contabilidade - Orçamento-Programa de 2024 - R\$ 1,00

Demonstrativo da Despesa por Elemento - D.D.E.

Classificação Institucional Funcional Programática						Recursos do	Outros Recursos	Total da Dotação	
Natureza de Despesa/Modalidade de Aplicação/Elemento de Despesa/Fonte de Recurso						Esfera	Tesouro	Orçamentária	%
Órgão:	02	Prefeitura Municipal de Piancó					84.574.125	84.574.125	96,25
Legislação:									
Finalidade:									
Unidade:	02.120	FUNDO MUNICIPAL DA ASSISTÊNCIA SOCIAL					4.171.400	4.171.400	4,75
Legislação:									
Finalidade:									
4400.00		440000					3.000	3.000	0,00
Aplicações Diretas							3.000	3.000	0,00
000633	4490.52	99	15001000	Equipamentos E Material Permanente	Seguridade	1.000	1.000	0,00	
000634	4490.52	99	16600000	Equipamentos E Material Permanente	Seguridade	2.000	2.000	0,00	
08	243	1004	2069	Manutenção do Serviço de Acolhimento em Família Acolhedora		42.000	42.000	0,05	
Objetivo: Acolher crianças e adolescentes afastados de suas famílias de origem por medida de proteção. Acolher em famílias acolhedoras previamente cadastradas, cuja avaliação da equipe técnica indique a possibilidade de retorno à família de origem, nuclear ou extensa, visando assim a reintegração familiar evitando a institucionalização ou, na sua impossibilidade, o encaminhamento para adoção.									
3100.00		310000					6.000	6.000	0,01
Aplicações Diretas							6.000	6.000	0,01
000882	3190.04	99	15001000	Contratação Por Tempo Determinado	Seguridade	3.000	3.000	0,00	
000883	3190.11	99	15001000	Vencimentos E Vantagens Fixas - Pessoal Civil	Seguridade	3.000	3.000	0,00	
3300.00		330000					35.000	35.000	0,04
Aplicações Diretas							35.000	35.000	0,04
000884	3390.30	99	15001000	Material De Consumo	Seguridade	10.000	10.000	0,01	
000885	3390.32	99	15001000	Material, Bem Ou Serviço Para Distribuição Gratuita	Seguridade	1.000	1.000	0,00	
000886	3390.33	99	15001000	Passagens E Despesas Com Locomoção	Seguridade	1.000	1.000	0,00	
000887	3390.35	99	15001000	Serviços De Consultoria	Seguridade	2.000	2.000	0,00	
000888	3390.36	99	15001000	Outros Serviços De Terceiros - Pessoa Física	Seguridade	10.000	10.000	0,01	
000889	3390.39	99	15001000	Outros Serviços De Terceiros - Pessoa Jurídica	Seguridade	10.000	10.000	0,01	
000890	3390.93	99	15001000	Indenizações E Restituições	Seguridade	1.000	1.000	0,00	
4400.00		440000					1.000	1.000	0,00
Aplicações Diretas							1.000	1.000	0,00
000891	4490.52	99	15001000	Equipamentos E Material Permanente	Seguridade	1.000	1.000	0,00	
08	243	1004	2079	Manutenção da Casa Lar		29.000	29.000	0,03	
Objetivo: Acolher crianças e adolescentes de 0 a 18 anos sob medida protetiva. É um serviço de acolhimento provisório e excepcional com o objetivo de acolher e garantir proteção integral, prevenir o agravamento de situações de negligência, violência e ruptura de vínculos, restabelecer vínculos familiares, possibilitando a convivência comunitária e promover o acesso à rede sócioassistencial e demais órgão da rede de proteção.									
3300.00		330000					27.000	27.000	0,03
Aplicações Diretas							27.000	27.000	0,03
000926	3390.30	99	15001000	Material De Consumo	Seguridade	10.000	10.000	0,01	
000952	3390.33	99	15001000	Passagens E Despesas Com Locomoção	Seguridade	1.000	1.000	0,00	



Prefeitura Municipal de Piancó

SECRETARIA DE FINANÇAS, PLANEJ.E GESTÃO ORÇAMENTÁRIA

Departamento de Contabilidade - Orçamento-Programa de 2024 - R\$ 1,00

Demonstrativo da Despesa por Elemento - D.D.E.

Classificação Institucional Funcional Programática				Esfera	Recursos do Tesouro	Outros Recursos	Total da Dotação Orçamentária		
Natureza de Despesa/Modalidade de Aplicação/Elemento de Despesa/Fonte de Recurso							Total da Dotação Orçamentária	%	
Órgão:	02	Prefeitura Municipal de Piancó			84.574.125		84.574.125	96,25	
Legislação:									
Finalidade:									
Unidade:	02.120	FUNDO MUNICIPAL DA ASSISTÊNCIA SOCIAL			4.171.400		4.171.400	4,75	
Legislação:									
Finalidade:									
	3300.00	330000			27.000		27.000	0,03	
		Aplicações Diretas			27.000		27.000	0,03	
000930	3390.36	99	15001000	Outros Serviços De Terceiros - Pessoa Física	Seguridade	10.000	10.000	0,01	
000937	3390.39	99	15001000	Outros Serviços De Terceiros - Pessoa Jurídica	Seguridade	5.000	5.000	0,01	
000944	3390.93	99	15001000	Indenizações E Restituições	Seguridade	1.000	1.000	0,00	
	4400.00	440000			2.000		2.000	0,00	
		Aplicações Diretas			2.000		2.000	0,00	
000938	4490.52	99	15001000	Equipamentos E Material Permanente	Seguridade	2.000	2.000	0,00	
Resumo da Unidade	Pessoal e Encargos Sociais	Juros e Encargos da Dívida	Outras Despesas Correntes	Investimentos	Inversões Financeiras	Amortização da Dívida	Reserva de Contigência	Total	%
Fiscal:								0	0,00
Seguridade:	628.000		3.262.400	281.000				4.171.400	4,75
Total:	628.000		3.262.400	281.000				4.171.400	4,75



Prefeitura Municipal de Piancó

SECRETARIA DE FINANÇAS, PLANEJ.E GESTÃO ORÇAMENTÁRIA

Departamento de Contabilidade - Orçamento-Programa de 2024 - R\$ 1,00

Demonstrativo da Despesa por Elemento - D.D.E.

Classificação Institucional Funcional Programática					Esfera	Recursos do Tesouro	Outros Recursos	Total da Dotação Orçamentária		
Natureza de Despesa/Modalidade de Aplicação/Elemento de Despesa/Fonte de Recurso										
Órgão: 02	Prefeitura Municipal de Piancó						84.574.125		84.574.125	96,25
Legislação:										
Finalidade:										
Unidade: 02.130	SEC.DE EDUCAÇÃO E ESPORTES						17.907.300		17.907.300	20,38
Legislação:										
Finalidade:										
Programa: 1002	Educação Inclusiva, é educação para todos- O trabalho tem que continua						17.907.300		17.907.300	20,38
Objetivo: Expandir a oferta de vagas em creches e pré-escolas, especialmente para as crianças mais vulneráveis e em situações de risco familiar; investir no ensino fundamental de excelência; garantir acesso ao ensino de jovens e adultos; Implantar, gradativamente, escolas de Educação Integral; estimulando a criação de projetos inovadores que aumentem o acesso à escola e desenvolvimento do aluno para garantir a transformação de uma sociedade inclusiva, que responda a diversidade dos alunos através de uma abordagem humanística e democrática, que perceba o sujeito e suas singularidades, tendo como objetivos o crescimento, a satisfação pessoal e a inserção social de todos.										
12	361	1002	1022	Estruturação do Sistema Municipal de Educação do Ensino Fundamental			1.415.000		1.415.000	1,61
Objetivo: Estruturar o Sistema Municipal de Educação do Ensino Fundamental, melhorando as instalações físicas através da construção, reconstrução, reforma e recuperação de: quadras, ginásios esportivos, campos de futebol, etc. contribuindo para a formação esportiva e educacional de crianças e adolescentes, fortalecendo as práticas esportivas, na medida em que darão ao educando melhores condições de atuarem e participarem das modalidades esportivas; desenvolver e promover a prática esportiva que estimulem o desenvolvimento motor; construir e/ou reformar escolas, bibliotecas, laboratórios, salas de aula, creches, laboratório de informática; adquirir equipamentos e mobiliário em geral, transporte escolar e outros veículos, etc., e, assim, contribuir e proporcionar ambientes saudáveis com condições físicas e estruturais para o estudo, colaborando para a saúde e o conforto dos alunos, em conformidade com o Plano Municipal de Educação do Município.										
	4400.00		440000				1.415.000		1.415.000	1,61
Aplicações Diretas										
000636	4490.51	99	15001001	Obras E Instalações	Fiscal	50.000		50.000		0,06
000637	4490.51	99	15401030	Obras E Instalações	Fiscal	40.000		40.000		0,05
000986	4490.51	99	15421030	Obras E Instalações	Fiscal	30.000		30.000		0,03
000638	4490.51	99	15690000	Obras E Instalações	Fiscal	400.000		400.000		0,46
000639	4490.51	99	15710000	Obras E Instalações	Fiscal	700.000		700.000		0,80
000640	4490.52	99	15001001	Equipamentos E Material Permanente	Fiscal	30.000		30.000		0,03
000641	4490.52	99	15401030	Equipamentos E Material Permanente	Fiscal	15.000		15.000		0,02
000987	4490.52	99	15421030	Equipamentos E Material Permanente	Fiscal	10.000		10.000		0,01
000642	4490.52	99	15690000	Equipamentos E Material Permanente	Fiscal	100.000		100.000		0,11
000643	4490.52	99	15710000	Equipamentos E Material Permanente	Fiscal	40.000		40.000		0,05
27	812	1002	1023	Implantação, Modernização, Estruturação de Infraestrutura para o Esporte,			760.000		760.000	0,86
Objetivo: Aquisição de equipamentos esportivos; Construção, ampliação e/ou reforma da infraestrutura esportiva voltada para o esporte educacional, recreativo e de lazer, incluindo ginásio de esportes, quadra poliesportiva, campos de futebol, Pista de Atletismo, Praça da Juventude (área para a prática de esporte e lazer, podendo se tornar também um ambiente de convivência comunitária), entre outros, tudo para incentivar a prática de atividades esportivas em nosso município, melhorando a qualidade de vida da nossa população, ampliando nossas atividades e criando novas opções de lazer.										



Prefeitura Municipal de Piancó

SECRETARIA DE FINANÇAS, PLANEJ.E GESTÃO ORÇAMENTÁRIA

Departamento de Contabilidade - Orçamento-Programa de 2024 - R\$ 1,00

Demonstrativo da Despesa por Elemento - D.D.E.

Classificação Institucional Funcional Programática						Recursos do	Outros Recursos	Total da Dotação	
Natureza de Despesa/Modalidade de Aplicação/Elemento de Despesa/Fonte de Recurso						Esfera	Tesouro	Orçamentária	%
Órgão: 02	Prefeitura Municipal de Piancó						84.574.125	84.574.125	96,25
Legislação:									
Finalidade:									
Unidade: 02.130	SEC.DE EDUCAÇÃO E ESPORTES						17.907.300	17.907.300	20,38
Legislação:									
Finalidade:									
4400.00	440000						760.000	760.000	0,86
Aplicações Diretas							760.000	760.000	0,86
000644	4490.51	99	15001000	Obras E Instalações	Fiscal	50.000	50.000	0,06	
000645	4490.51	99	17000000	Obras E Instalações	Fiscal	500.000	500.000	0,57	
000817	4490.51	99	17010000	Obras E Instalações	Fiscal	50.000	50.000	0,06	
000646	4490.52	99	15001000	Equipamentos E Material Permanente	Fiscal	30.000	30.000	0,03	
000647	4490.52	99	17000000	Equipamentos E Material Permanente	Fiscal	100.000	100.000	0,11	
000818	4490.52	99	17010000	Equipamentos E Material Permanente	Fiscal	30.000	30.000	0,03	
12	365	1002	1024	Estruturação do Sistema Municipal de Educação Infantil		1.455.000	1.455.000	1,66	
Objetivo: Estruturar a rede municipal de ensino infantil, melhorando as instalações físicas através da construção, reconstrução, ampliação e/ou reforma de creches e pré-escolas, áreas recreativas, brinquedoteca, quadras de esporte, biblioteca infantil e equipamentos e mobiliário para proporcionar ambientes saudáveis com condições físicas e estruturais para o estudo e o conforto do alunado infantil, em conformidade com o Plano Municipal de Educação do Município.									
4400.00	440000						1.455.000	1.455.000	1,66
Aplicações Diretas							1.455.000	1.455.000	1,66
000648	4490.51	99	15001001	Obras E Instalações	Fiscal	50.000	50.000	0,06	
000649	4490.51	99	15401030	Obras E Instalações	Fiscal	40.000	40.000	0,05	
000650	4490.51	99	15421030	Obras E Instalações	Fiscal	50.000	50.000	0,06	
000651	4490.51	99	15690000	Obras E Instalações	Fiscal	400.000	400.000	0,46	
000652	4490.51	99	15710000	Obras E Instalações	Fiscal	700.000	700.000	0,80	
000653	4490.52	99	15001001	Equipamentos E Material Permanente	Fiscal	30.000	30.000	0,03	
000654	4490.52	99	15401030	Equipamentos E Material Permanente	Fiscal	15.000	15.000	0,02	
000655	4490.52	99	15421030	Equipamentos E Material Permanente	Fiscal	20.000	20.000	0,02	
000656	4490.52	99	15690000	Equipamentos E Material Permanente	Fiscal	100.000	100.000	0,11	
000657	4490.52	99	15710000	Equipamentos E Material Permanente	Fiscal	50.000	50.000	0,06	
12	361	1002	2048	Manter as Atividades do Ensino Fundamental - MDE		2.052.000	2.052.000	2,34	
Objetivo: Manter as atividades desenvolvidas pelo ensino fundamental, contribuindo para a formação do cidadão, mediante o desenvolvimento da capacidade de aprender, tendo como meios básicos o pleno domínio da leitura, da escrita e do cálculo e a compreensão do ambiente natural e social, atender ao Programa denominado Bolsa Agricultor conforme Lei Municipal 1279/2017(alterada pela Lei Municipal 1300/2019), em conformidade com o Plano Municipal de Educação do Município.									
3100.00	310000						1.475.000	1.475.000	1,68
Aplicações Diretas							1.475.000	1.475.000	1,68
000658	3190.04	99	15001001	Contratação Por Tempo Determinado	Fiscal	10.000	10.000	0,01	



Prefeitura Municipal de Piancó

SECRETARIA DE FINANÇAS, PLANEJ.E GESTÃO ORÇAMENTÁRIA

Departamento de Contabilidade - Orçamento-Programa de 2024 - R\$ 1,00

Demonstrativo da Despesa por Elemento - D.D.E.

Classificação Institucional Funcional Programática						Recursos do	Outros Recursos	Total da Dotação	
Natureza de Despesa/Modalidade de Aplicação/Elemento de Despesa/Fonte de Recurso					Esfera	Tesouro		Orçamentária	%
Órgão:	02	Prefeitura Municipal de Piancó				84.574.125		84.574.125	96,25
Legislação:									
Finalidade:									
Unidade:	02.130	SEC.DE EDUCAÇÃO E ESPORTES				17.907.300		17.907.300	20,38
Legislação:									
Finalidade:									
3100.00		310000				1.475.000		1.475.000	1,68
Aplicações Diretas						1.475.000		1.475.000	1,68
000659	3190.11	99	15001001	Vencimentos E Vantagens Fixas - Pessoal Civil	Fiscal	1.030.000		1.030.000	1,17
000660	3190.13	99	15001001	Obrigações Patronais	Fiscal	430.000		430.000	0,49
000661	3190.92	99	15001001	Despesas De Exercícios Anteriores	Fiscal	5.000		5.000	0,01
3300.00		330000				547.000		547.000	0,62
Transferências A Instituições Privadas Sem Fins Lucrativos						5.500		5.500	0,01
000662	3350.41	99	15001001	Contribuições	Fiscal	5.000		5.000	0,01
000663	3350.43	99	15001001	Subvenções Sociais	Fiscal	500		500	0,00
Aplicações Diretas						541.500		541.500	0,62
000664	3390.14	99	15001001	Diárias - Civil	Fiscal	1.000		1.000	0,00
000665	3390.18	99	15001001	Auxílio Financeiro A Estudantes	Fiscal	5.000		5.000	0,01
000666	3390.30	99	15001001	Material De Consumo	Fiscal	250.000		250.000	0,28
000667	3390.31	99	15001001	Premiações Culturais, Artísticas, Científicas, Desportivas E Outras	Fiscal	2.000		2.000	0,00
000668	3390.32	99	15001001	Material, Bem Ou Serviço Para Distribuição Gratuita	Fiscal	2.000		2.000	0,00
000669	3390.33	99	15001001	Passagens E Despesas Com Locomoção	Fiscal	2.000		2.000	0,00
000670	3390.35	99	15001001	Serviços De Consultoria	Fiscal	5.000		5.000	0,01
000671	3390.36	99	15001001	Outros Serviços De Terceiros - Pessoa Física	Fiscal	3.000		3.000	0,00
000672	3390.39	99	15001001	Outros Serviços De Terceiros - Pessoa Juridica	Fiscal	150.000		150.000	0,17
000673	3390.40	99	15001001	Serviços De Tecnologia Da Informação E Comunicação - Pj	Fiscal	1.000		1.000	0,00
000629	3390.41	99	15001001	Contribuições	Fiscal	2.000		2.000	0,00
000674	3390.47	99	15001001	Obrigações Tributárias E Contributivas	Fiscal	10.000		10.000	0,01
000675	3390.91	99	15001001	Sentenças Judiciais	Fiscal	3.000		3.000	0,00
000676	3390.92	99	15001001	Despesas De Exercícios Anteriores	Fiscal	90.000		90.000	0,10
000677	3390.93	99	15001001	Indenizações E Restituições	Fiscal	5.000		5.000	0,01
000994	3390.93	99	15710000	Indenizações E Restituições	Fiscal	10.000		10.000	0,01
000678	3390.93	99	15760000	Indenizações E Restituições	Fiscal	500		500	0,00
4400.00		440000				30.000		30.000	0,03
Aplicações Diretas						30.000		30.000	0,03
000679	4490.51	99	15001001	Obras E Instalações	Fiscal	20.000		20.000	0,02
000680	4490.52	99	15001001	Equipamentos E Material Permanente	Fiscal	5.000		5.000	0,01
000681	4490.61	99	15001001	Aquisição De Imóveis	Fiscal	2.000		2.000	0,00
000989	4490.92	99	15001001	Despesas De Exercícios Anteriores	Fiscal	2.000		2.000	0,00



Prefeitura Municipal de Piancó

SECRETARIA DE FINANÇAS, PLANEJ.E GESTÃO ORÇAMENTÁRIA

Departamento de Contabilidade - Orçamento-Programa de 2024 - R\$ 1,00

Demonstrativo da Despesa por Elemento - D.D.E.

Classificação Institucional Funcional Programática						Recursos do	Outros Recursos	Total da Dotação	
Natureza de Despesa/Modalidade de Aplicação/Elemento de Despesa/Fonte de Recurso						Esfera	Tesouro	Orçamentária	%
Órgão: 02	Prefeitura Municipal de Piancó						84.574.125	84.574.125	96,25
Legislação:									
Finalidade:									
Unidade: 02.130	SEC.DE EDUCAÇÃO E ESPORTES						17.907.300	17.907.300	20,38
Legislação:									
Finalidade:									
4400.00	440000						30.000	30.000	0,03
Aplicações Diretas							30.000	30.000	0,03
000990	4490.93	99	15001001	Indenizações E Restituições		Fiscal	1.000	1.000	0,00
12	361	1002	2049	Manutenção do Salário Educação - QSE			207.000	207.000	0,24
Objetivo: Financiar programas, projetos e ações voltados para a educação básica pública									
3300.00	330000						204.500	204.500	0,23
Transferências A Instituições Privadas Sem Fins Lucrativos							500	500	0,00
000682	3350.41	99	15500000	Contribuições		Fiscal	500	500	0,00
Aplicações Diretas							204.000	204.000	0,23
000683	3390.14	99	15500000	Diárias - Civil		Fiscal	1.000	1.000	0,00
000684	3390.30	99	15500000	Material De Consumo		Fiscal	169.000	169.000	0,19
000685	3390.35	99	15500000	Serviços De Consultoria		Fiscal	1.000	1.000	0,00
000686	3390.36	99	15500000	Outros Serviços De Terceiros - Pessoa Física		Fiscal	10.000	10.000	0,01
000687	3390.39	99	15500000	Outros Serviços De Terceiros - Pessoa Jurídica		Fiscal	10.000	10.000	0,01
000632	3390.41	99	15500000	Contribuições		Fiscal	1.000	1.000	0,00
000688	3390.47	99	15500000	Obrigações Tributárias E Contributivas		Fiscal	1.000	1.000	0,00
000689	3390.92	99	15500000	Despesas De Exercícios Anteriores		Fiscal	10.000	10.000	0,01
000690	3390.93	99	15500000	Indenizações E Restituições		Fiscal	1.000	1.000	0,00
4400.00	440000						2.500	2.500	0,00
Aplicações Diretas							2.500	2.500	0,00
000691	4490.52	99	15500000	Equipamentos E Material Permanente		Fiscal	2.500	2.500	0,00
12	361	1002	2050	Manutenção do Programa Dinheiro Direto na Escola - PDDE			5.400	5.400	0,01
Objetivo: Manter o Programa Dinheiro Direto na Escola-PDDE									
3300.00	330000						5.400	5.400	0,01
Aplicações Diretas							5.400	5.400	0,01
000692	3390.30	99	15510000	Material De Consumo		Fiscal	5.400	5.400	0,01
12	306	1002	2051	Manutenção do Programa Nacional de Alimentação Escolar - PNAE FUNDAMENTAL			239.500	239.500	0,27
Objetivo: Adquirir gêneros alimentícios para a merenda dos alunos das escolas municipais com o objetivo de contribuir para o crescimento e o desenvolvimento biopsicossocial, a aprendizagem, o rendimento escolar e a formação de hábitos alimentares saudáveis dos alunos, por meio de ações de educação alimentar e nutricional e da oferta de refeições que cubram as suas necessidades nutricionais durante o período letivo, em conformidade com o Plano Municipal de Educação do Município.									
3300.00	330000						239.500	239.500	0,27
Aplicações Diretas							239.500	239.500	0,27



Prefeitura Municipal de Piancó

SECRETARIA DE FINANÇAS, PLANEJ.E GESTÃO ORÇAMENTÁRIA

Departamento de Contabilidade - Orçamento-Programa de 2024 - R\$ 1,00

Demonstrativo da Despesa por Elemento - D.D.E.

Classificação Institucional Funcional Programática					Esfera	Recursos do Tesouro	Outros Recursos	Total da Dotação Orçamentária	%
Natureza de Despesa/Modalidade de Aplicação/Elemento de Despesa/Fonte de Recurso									
Órgão:	02	Prefeitura Municipal de Piancó				84.574.125		84.574.125	96,25
Legislação:									
Finalidade:									
Unidade:	02.130	SEC.DE EDUCAÇÃO E ESPORTES				17.907.300		17.907.300	20,38
Legislação:									
Finalidade:									
	3300.00	330000				239.500		239.500	0,27
000693	3390.30	99	15001000	Material De Consumo	Fiscal	130.000		130.000	0,15
000694	3390.30	99	15520000	Material De Consumo	Fiscal	109.500		109.500	0,12
12	361	1002	2052	Manutenção do Transporte Escolar - ENSINO FUNDAMENTAL		565.600		565.600	0,64
Objetivo: Manter o transporte escolar dos alunos do Ensino Fundamental residentes em área rural assegurando boas condições de uso, oferecendo conforto e segurança aos estudantes, em conformidade com o Plano Municipal de Educação do Município.									
	3300.00	330000				565.600		565.600	0,64
Aplicações Diretas									
000695	3390.30	99	15001001	Material De Consumo	Fiscal	230.000		230.000	0,26
000696	3390.30	99	15401030	Material De Consumo	Fiscal	50.000		50.000	0,06
000697	3390.30	99	15530000	Material De Consumo	Fiscal	2.000		2.000	0,00
000698	3390.36	99	15001001	Outros Serviços De Terceiros - Pessoa Física	Fiscal	90.000		90.000	0,10
000699	3390.36	99	15401030	Outros Serviços De Terceiros - Pessoa Física	Fiscal	100.000		100.000	0,11
000700	3390.36	99	15530000	Outros Serviços De Terceiros - Pessoa Física	Fiscal	60.000		60.000	0,07
000701	3390.39	99	15001001	Outros Serviços De Terceiros - Pessoa Jurídica	Fiscal	10.000		10.000	0,01
000702	3390.39	99	15401030	Outros Serviços De Terceiros - Pessoa Jurídica	Fiscal	10.000		10.000	0,01
000703	3390.39	99	15530000	Outros Serviços De Terceiros - Pessoa Jurídica	Fiscal	1.000		1.000	0,00
000704	3390.47	99	15001001	Obrigações Tributárias E Contributivas	Fiscal	1.000		1.000	0,00
000705	3390.47	99	15401030	Obrigações Tributárias E Contributivas	Fiscal	1.000		1.000	0,00
000706	3390.47	99	15530000	Obrigações Tributárias E Contributivas	Fiscal	600		600	0,00
000707	3390.92	99	15001001	Despesas De Exercícios Anteriores	Fiscal	10.000		10.000	0,01
12	361	1002	2053	Manutenção de Outros Programas do FNDE		72.700		72.700	0,08
Objetivo: Atender outros programas e projetos ligados ao ensino através de recursos oriundos do FNDE									
	3100.00	310000				7.000		7.000	0,01
Aplicações Diretas									
000708	3190.04	99	15690000	Contratação Por Tempo Determinado	Fiscal	3.000		3.000	0,00
000709	3190.11	99	15690000	Vencimentos E Vantagens Fixas - Pessoal Civil	Fiscal	3.000		3.000	0,00
000710	3190.13	99	15690000	Obrigações Patronais	Fiscal	1.000		1.000	0,00
	3300.00	330000				60.700		60.700	0,07
Aplicações Diretas									
000711	3390.30	99	15690000	Material De Consumo	Fiscal	15.000		15.000	0,02
Passagens E Despesas Com Locomoção									



Prefeitura Municipal de Piancó

SECRETARIA DE FINANÇAS, PLANEJ.E GESTÃO ORÇAMENTÁRIA

Departamento de Contabilidade - Orçamento-Programa de 2024 - R\$ 1,00

Demonstrativo da Despesa por Elemento - D.D.E.

Classificação Institucional Funcional Programática				Esfera	Recursos do Tesouro	Outros Recursos	Total da Dotação Orçamentária	
Natureza de Despesa/Modalidade de Aplicação/Elemento de Despesa/Fonte de Recurso								
Órgão: 02	Prefeitura Municipal de Piancó				84.574.125		84.574.125	96,25
Legislação:								
Finalidade:								
Unidade: 02.130	SEC.DE EDUCAÇÃO E ESPORTES				17.907.300		17.907.300	20,38
Legislação:								
Finalidade:								
3300.00	330000				60.700		60.700	0,07
Aplicações Diretas					60.700		60.700	0,07
000712	3390.33	99	15690000	Fiscal	500		500	0,00
000713	3390.35	99	15690000	Fiscal	1.000		1.000	0,00
000714	3390.36	99	15690000	Fiscal	20.000		20.000	0,02
000715	3390.39	99	15690000	Fiscal	20.000		20.000	0,02
000716	3390.40	99	15690000	Fiscal	1.000		1.000	0,00
000717	3390.47	99	15690000	Fiscal	500		500	0,00
000718	3390.93	99	15690000	Fiscal	2.700		2.700	0,00
4400.00	440000				5.000		5.000	0,01
Aplicações Diretas					5.000		5.000	0,01
000719	4490.52	99	15690000	Fiscal	5.000		5.000	0,01
12	364	1002	2054 Manutenção do Transporte de Estudantes do ENSINO SUPERIOR		403.000		403.000	0,46
Objetivo: Manter o transporte escolar do ensino superior								
3300.00	330000				403.000		403.000	0,46
Aplicações Diretas					403.000		403.000	0,46
000720	3390.18	99	15001000	Fiscal	2.000		2.000	0,00
000721	3390.30	99	15001000	Fiscal	200.000		200.000	0,23
000722	3390.36	99	15001000	Fiscal	1.000		1.000	0,00
000723	3390.39	99	15001000	Fiscal	200.000		200.000	0,23
12	365	1002	2055 Manutenção das Atividades da Educação Infantil - MDE		112.000		112.000	0,13
Objetivo: Manter as atividades da Educação Infantil - MDE, em conformidade com o Plano Municipal de Educação do Município.								
3100.00	310000				8.000		8.000	0,01
Aplicações Diretas					8.000		8.000	0,01
000724	3190.04	99	15001001	Fiscal	3.000		3.000	0,00
000725	3190.11	99	15001001	Fiscal	3.000		3.000	0,00
000726	3190.13	99	15001001	Fiscal	1.000		1.000	0,00
000727	3190.92	99	15001001	Fiscal	1.000		1.000	0,00
3300.00	330000				103.000		103.000	0,12
Aplicações Diretas					103.000		103.000	0,12
000728	3390.14	99	15001001	Fiscal	500		500	0,00
000729	3390.30	99	15001001	Fiscal	40.000		40.000	0,05



Prefeitura Municipal de Piancó

SECRETARIA DE FINANÇAS, PLANEJ.E GESTÃO ORÇAMENTÁRIA

Departamento de Contabilidade - Orçamento-Programa de 2024 - R\$ 1,00

Demonstrativo da Despesa por Elemento - D.D.E.

Classificação Institucional Funcional Programática						Recursos do	Outros Recursos	Total da Dotação	
Natureza de Despesa/Modalidade de Aplicação/Elemento de Despesa/Fonte de Recurso						Esfera	Tesouro	Orçamentária	%
Órgão: 02	Prefeitura Municipal de Piancó						84.574.125	84.574.125	96,25
Legislação:									
Finalidade:									
Unidade: 02.130	SEC.DE EDUCAÇÃO E ESPORTES						17.907.300	17.907.300	20,38
Legislação:									
Finalidade:									
3300.00	330000						103.000	103.000	0,12
Aplicações Diretas							103.000	103.000	0,12
000730	3390.32	99	15001000	Material, Bem Ou Serviço Para Distribuição Gratuita		Fiscal	500	500	0,00
000731	3390.36	99	15001001	Outros Serviços De Terceiros - Pessoa Física		Fiscal	15.000	15.000	0,02
000732	3390.39	99	15001001	Outros Serviços De Terceiros - Pessoa Jurídica		Fiscal	35.000	35.000	0,04
000733	3390.47	99	15001001	Obrigações Tributárias E Contributivas		Fiscal	1.000	1.000	0,00
000734	3390.92	99	15001001	Despesas De Exercícios Anteriores		Fiscal	10.000	10.000	0,01
000735	3390.93	99	15001001	Indenizações E Restituições		Fiscal	1.000	1.000	0,00
4400.00	440000						1.000	1.000	0,00
Aplicações Diretas							1.000	1.000	0,00
000736	4490.52	99	15001001	Equipamentos E Material Permanente		Fiscal	1.000	1.000	0,00
12	365	1002	2056	Manutenção das Atividades da Educação Infantil - CRECHE FUNDEB 70%			618.000	618.000	0,70
Objetivo: Manter as atividades da Educação Infantil Creche - Fundeb 70% em conformidade com o Plano Municipal de Educação do Município.									
3100.00	310000						618.000	618.000	0,70
Aplicações Diretas							618.000	618.000	0,70
000737	3190.04	99	15401070	Contratação Por Tempo Determinado		Fiscal	3.000	3.000	0,00
000901	3190.04	99	15411070	Contratação Por Tempo Determinado		Fiscal	15.000	15.000	0,02
000904	3190.04	99	15421070	Contratação Por Tempo Determinado		Fiscal	5.000	5.000	0,01
000738	3190.11	99	15401070	Vencimentos E Vantagens Fixas - Pessoal Civil		Fiscal	200.000	200.000	0,23
000903	3190.11	99	15411070	Vencimentos E Vantagens Fixas - Pessoal Civil		Fiscal	15.000	15.000	0,02
000739	3190.11	99	15421070	Vencimentos E Vantagens Fixas - Pessoal Civil		Fiscal	300.000	300.000	0,34
000740	3190.13	99	15401070	Obrigações Patronais		Fiscal	50.000	50.000	0,06
000900	3190.13	99	15411070	Obrigações Patronais		Fiscal	15.000	15.000	0,02
000902	3190.13	99	15421070	Obrigações Patronais		Fiscal	15.000	15.000	0,02
12	365	1002	2057	Desenvolvimento das Atividades da Educação Infantil - FUNDEB 30%			188.500	188.500	0,21
Objetivo: Manter as atividades da Educação Infantil - Fundeb 30% em conformidade com o Plano Municipal de Educação do Município.									
3100.00	310000						15.500	15.500	0,02
Aplicações Diretas							15.500	15.500	0,02
000741	3190.04	99	15401030	Contratação Por Tempo Determinado		Fiscal	5.000	5.000	0,01
000742	3190.11	99	15401030	Vencimentos E Vantagens Fixas - Pessoal Civil		Fiscal	5.000	5.000	0,01
000743	3190.13	99	15401030	Obrigações Patronais		Fiscal	5.000	5.000	0,01
000745	3190.92	99	15401030	Despesas De Exercícios Anteriores		Fiscal	500	500	0,00



Prefeitura Municipal de Piancó

SECRETARIA DE FINANÇAS, PLANEJ.E GESTÃO ORÇAMENTÁRIA

Departamento de Contabilidade - Orçamento-Programa de 2024 - R\$ 1,00

Demonstrativo da Despesa por Elemento - D.D.E.

Classificação Institucional Funcional Programática						Recursos do	Outros Recursos	Total da Dotação	
Natureza de Despesa/Modalidade de Aplicação/Elemento de Despesa/Fonte de Recurso				Esfera		Tesouro		Orçamentária	%
Órgão: 02	Prefeitura Municipal de Piancó					84.574.125		84.574.125	96,25
Legislação:									
Finalidade:									
Unidade: 02.130	SEC.DE EDUCAÇÃO E ESPORTES					17.907.300		17.907.300	20,38
Legislação:									
Finalidade:									
3300.00	330000					152.500		152.500	0,17
Aplicações Diretas						152.500		152.500	0,17
000746	3390.14	99	15401030	Diárias - Civil	Fiscal	500		500	0,00
000747	3390.30	99	15401030	Material De Consumo	Fiscal	70.000		70.000	0,08
000910	3390.30	99	15411030	Material De Consumo	Fiscal	10.000		10.000	0,01
000914	3390.30	99	15421030	Material De Consumo	Fiscal	15.000		15.000	0,02
000748	3390.32	99	15401030	Material, Bem Ou Serviço Para Distribuição Gratuita	Fiscal	500		500	0,00
000749	3390.33	99	15401030	Passagens E Despesas Com Locomoção	Fiscal	500		500	0,00
000750	3390.36	99	15401030	Outros Serviços De Terceiros - Pessoa Física	Fiscal	5.000		5.000	0,01
000911	3390.36	99	15411030	Outros Serviços De Terceiros - Pessoa Física	Fiscal	10.000		10.000	0,01
000915	3390.36	99	15421030	Outros Serviços De Terceiros - Pessoa Física	Fiscal	10.000		10.000	0,01
000751	3390.39	99	15401030	Outros Serviços De Terceiros - Pessoa Jurídica	Fiscal	5.000		5.000	0,01
000912	3390.39	99	15411030	Outros Serviços De Terceiros - Pessoa Jurídica	Fiscal	10.000		10.000	0,01
000916	3390.39	99	15421030	Outros Serviços De Terceiros - Pessoa Jurídica	Fiscal	15.000		15.000	0,02
000752	3390.91	99	15401030	Sentenças Judiciais	Fiscal	500		500	0,00
000753	3390.93	99	15401030	Indenizações E Restituições	Fiscal	500		500	0,00
4400.00	440000					20.500		20.500	0,02
Aplicações Diretas						20.500		20.500	0,02
000754	4490.52	99	15401030	Equipamentos E Material Permanente	Fiscal	500		500	0,00
000913	4490.52	99	15411030	Equipamentos E Material Permanente	Fiscal	10.000		10.000	0,01
000917	4490.52	99	15421030	Equipamentos E Material Permanente	Fiscal	10.000		10.000	0,01
12	361	1002	2058	Manutenção das Atividades da Educação do Ensino Fundamental - FUNDEB 70%		7.032.000		7.032.000	8,00
Objetivo: Manter as atividades do Ensino Fundamental - Fundeb 70% em conformidade com o Plano Municipal de Educação do Município.									
3100.00	310000					7.032.000		7.032.000	8,00
Aplicações Diretas						7.032.000		7.032.000	8,00
000755	3190.04	99	15401070	Contratação Por Tempo Determinado	Fiscal	60.000		60.000	0,07
000906	3190.04	99	15411070	Contratação Por Tempo Determinado	Fiscal	50.000		50.000	0,06
000908	3190.04	99	15421070	Contratação Por Tempo Determinado	Fiscal	10.000		10.000	0,01
000756	3190.11	99	15401070	Vencimentos E Vantagens Fixas - Pessoal Civil	Fiscal	5.917.000		5.917.000	6,73
000757	3190.11	99	15411070	Vencimentos E Vantagens Fixas - Pessoal Civil	Fiscal	615.000		615.000	0,70
000758	3190.11	99	15421070	Vencimentos E Vantagens Fixas - Pessoal Civil	Fiscal	50.000		50.000	0,06
000759	3190.13	99	15401070	Obrigações Patronais	Fiscal	300.000		300.000	0,34
Obrigações Patronais									



Prefeitura Municipal de Piancó

SECRETARIA DE FINANÇAS, PLANEJ.E GESTÃO ORÇAMENTÁRIA

Departamento de Contabilidade - Orçamento-Programa de 2024 - R\$ 1,00

Demonstrativo da Despesa por Elemento - D.D.E.

Classificação Institucional Funcional Programática						Recursos do	Outros Recursos	Total da Dotação	
Natureza de Despesa/Modalidade de Aplicação/Elemento de Despesa/Fonte de Recurso						Esfera	Tesouro	Orçamentária	%
Órgão:	02	Prefeitura Municipal de Piancó					84.574.125	84.574.125	96,25
Legislação:									
Finalidade:									
Unidade:	02.130	SEC.DE EDUCAÇÃO E ESPORTES					17.907.300	17.907.300	20,38
Legislação:									
Finalidade:									
3100.00		310000				7.032.000	7.032.000	8,00	
Aplicações Diretas						7.032.000	7.032.000	8,00	
000760	3190.13	99	15411070		Fiscal	20.000	20.000	0,02	
000907	3190.13	99	15421070	Obrigações Patronais	Fiscal	10.000	10.000	0,01	
12	361	1002	2059 Manutenção das Atividades da Educação do Ensino Fundamental - FUNDEB 30%			490.500	490.500	0,56	
Objetivo: Manter as atividades do Ensino Fundamental - Fundeb 30% para atender a outras despesas do Fundeb em conformidade com o Plano Municipal de Educação do Município.									
3100.00		310000				35.000	35.000	0,04	
Aplicações Diretas						35.000	35.000	0,04	
000761	3190.04	99	15401030	Contratação Por Tempo Determinado	Fiscal	5.000	5.000	0,01	
000762	3190.11	99	15401030	Vencimentos E Vantagens Fixas - Pessoal Civil	Fiscal	10.000	10.000	0,01	
000763	3190.11	99	15411030	Vencimentos E Vantagens Fixas - Pessoal Civil	Fiscal	10.000	10.000	0,01	
000764	3190.13	99	15401030	Obrigações Patronais	Fiscal	5.000	5.000	0,01	
000765	3190.91	99	15401030	Sentenças Judiciais	Fiscal	5.000	5.000	0,01	
3300.00		330000				383.500	383.500	0,44	
Aplicações Diretas						383.500	383.500	0,44	
000766	3390.30	99	15401030	Material De Consumo	Fiscal	40.000	40.000	0,05	
000922	3390.30	99	15411030	Material De Consumo	Fiscal	10.000	10.000	0,01	
000918	3390.30	99	15421030	Material De Consumo	Fiscal	10.000	10.000	0,01	
000786	3390.30	99	15431030	Material De Consumo	Fiscal	50.000	50.000	0,06	
000767	3390.32	99	15401030	Material, Bem Ou Serviço Para Distribuição Gratuita	Fiscal	500	500	0,00	
000768	3390.33	99	15401030	Passagens E Despesas Com Locomoção	Fiscal	1.000	1.000	0,00	
000769	3390.35	99	15401030	Serviços De Consultoria	Fiscal	1.000	1.000	0,00	
000770	3390.36	99	15401030	Outros Serviços De Terceiros - Pessoa Física	Fiscal	20.000	20.000	0,02	
000923	3390.36	99	15411030	Outros Serviços De Terceiros - Pessoa Física	Fiscal	10.000	10.000	0,01	
000919	3390.36	99	15421030	Outros Serviços De Terceiros - Pessoa Física	Fiscal	10.000	10.000	0,01	
000787	3390.36	99	15431030	Outros Serviços De Terceiros - Pessoa Física	Fiscal	50.000	50.000	0,06	
000771	3390.39	99	15401030	Outros Serviços De Terceiros - Pessoa Jurídica	Fiscal	60.000	60.000	0,07	
000924	3390.39	99	15411030	Outros Serviços De Terceiros - Pessoa Jurídica	Fiscal	10.000	10.000	0,01	
000920	3390.39	99	15421030	Outros Serviços De Terceiros - Pessoa Jurídica	Fiscal	10.000	10.000	0,01	
000788	3390.39	99	15431030	Outros Serviços De Terceiros - Pessoa Jurídica	Fiscal	50.000	50.000	0,06	
000772	3390.47	99	15401030	Obrigações Tributárias E Contributivas	Fiscal	1.000	1.000	0,00	
000773	3390.91	99	15401030	Sentenças Judiciais	Fiscal	5.000	5.000	0,01	
Despesas De Exercícios Anteriores									



Prefeitura Municipal de Piancó

SECRETARIA DE FINANÇAS, PLANEJ.E GESTÃO ORÇAMENTÁRIA

Departamento de Contabilidade - Orçamento-Programa de 2024 - R\$ 1,00

Demonstrativo da Despesa por Elemento - D.D.E.

Classificação Institucional Funcional Programática				Esfera	Recursos do Tesouro	Outros Recursos	Total da Dotação Orçamentária	
Natureza de Despesa/Modalidade de Aplicação/Elemento de Despesa/Fonte de Recurso								
Órgão: 02	Prefeitura Municipal de Piancó				84.574.125		84.574.125	96,25
Legislação:								
Finalidade:								
Unidade: 02.130	SEC.DE EDUCAÇÃO E ESPORTES				17.907.300		17.907.300	20,38
Legislação:								
Finalidade:								
3300.00	330000				383.500		383.500	0,44
Aplicações Diretas					383.500		383.500	0,44
000774	3390.92	99	15401030	Fiscal	30.000		30.000	0,03
000775	3390.93	99	15401030	Fiscal	15.000		15.000	0,02
4400.00	440000				72.000		72.000	0,08
Aplicações Diretas					72.000		72.000	0,08
000776	4490.52	99	15401030	Fiscal	2.000		2.000	0,00
000925	4490.52	99	15411030	Fiscal	10.000		10.000	0,01
000921	4490.52	99	15421030	Fiscal	10.000		10.000	0,01
000789	4490.52	99	15431030	Fiscal	50.000		50.000	0,06
27	812	1002	2060 Manutenção das Atividades de Incentivo ao Esporte		40.000		40.000	0,05
Objetivo: Proporcionar a recuperação de jovens marginalizados através da pratica esportiva bem como a integração social de jovens de comunidades mais pobres; impulsionar a inclusão social dos portadores de necessidades especiais (paratletas), nas atividades esportivas, e todos os jovens de uma maneira geral, incentivando a prática de atividades esportivas em nosso município, melhorando a qualidade de vida da nossa população, ampliando nossas atividades e criando novas opções de lazer								
3300.00	330000				39.000		39.000	0,04
Transferências A Instituições Privadas Sem Fins Lucrativos					4.000		4.000	0,00
000777	3350.41	99	15001000	Fiscal	4.000		4.000	0,00
Aplicações Diretas					35.000		35.000	0,04
000778	3390.18	99	15001000	Fiscal	1.000		1.000	0,00
000779	3390.30	99	15001000	Fiscal	1.000		1.000	0,00
000780	3390.31	99	15001000	Fiscal	1.000		1.000	0,00
000781	3390.32	99	15001000	Fiscal	1.000		1.000	0,00
000782	3390.36	99	15001000	Fiscal	3.000		3.000	0,00
000783	3390.39	99	15001000	Fiscal	2.000		2.000	0,00
000984	3390.41	99	15001000	Fiscal	25.000		25.000	0,03
000784	3390.93	99	15001000	Fiscal	1.000		1.000	0,00
4400.00	440000				1.000		1.000	0,00
Aplicações Diretas					1.000		1.000	0,00
000785	4490.52	99	15001000	Fiscal	1.000		1.000	0,00
12	361	1002	2062 Manutenção da Secretaria de Educação e Esporte		302.000		302.000	0,34
Objetivo: Manter as atividades desenvolvidas pela Secretaria de Educação e Esporte, desenvolvendo, implementando e zelando pela qualidade da educação no município em conformidade com o Plano Municipal de Educação do								



Prefeitura Municipal de Piancó

SECRETARIA DE FINANÇAS, PLANEJ.E GESTÃO ORÇAMENTÁRIA

Departamento de Contabilidade - Orçamento-Programa de 2024 - R\$ 1,00

Demonstrativo da Despesa por Elemento - D.D.E.

Classificação Institucional Funcional Programática						Recursos do	Outros Recursos	Total da Dotação	
Natureza de Despesa/Modalidade de Aplicação/Elemento de Despesa/Fonte de Recurso						Esfera	Tesouro	Orçamentária	%
Órgão: 02	Prefeitura Municipal de Piancó						84.574.125	84.574.125	96,25
Legislação:									
Finalidade:									
Unidade: 02.130	SEC.DE EDUCAÇÃO E ESPORTES						17.907.300	17.907.300	20,38
Legislação:									
Finalidade:									
	3100.00	Município.					8.000	8.000	0,01
		310000					8.000	8.000	0,01
		Aplicações Diretas					8.000	8.000	0,01
000794	3190.04	99	15001001	Contratação Por Tempo Determinado		Fiscal	3.000	3.000	0,00
000795	3190.11	99	15001001	Vencimentos E Vantagens Fixas - Pessoal Civil		Fiscal	3.000	3.000	0,00
000796	3190.13	99	15001001	Obrigações Patronais		Fiscal	2.000	2.000	0,00
	3300.00	330000					285.000	285.000	0,32
		Aplicações Diretas					285.000	285.000	0,32
000797	3390.14	99	15001001	Diárias - Civil		Fiscal	5.000	5.000	0,01
000798	3390.30	99	15001001	Material De Consumo		Fiscal	52.000	52.000	0,06
000799	3390.31	99	15001001	Premiações Culturais, Artísticas, Científicas, Desportivas E Outras		Fiscal	1.000	1.000	0,00
000800	3390.32	99	15001000	Material, Bem Ou Serviço Para Distribuição Gratuita		Fiscal	500	500	0,00
000801	3390.33	99	15001001	Passagens E Despesas Com Locomoção		Fiscal	500	500	0,00
000802	3390.35	99	15001001	Serviços De Consultoria		Fiscal	500	500	0,00
000803	3390.36	99	15001001	Outros Serviços De Terceiros - Pessoa Física		Fiscal	30.000	30.000	0,03
000804	3390.39	99	15001001	Outros Serviços De Terceiros - Pessoa Jurídica		Fiscal	150.000	150.000	0,17
000805	3390.40	99	15001001	Serviços De Tecnologia Da Informação E Comunicação - Pj		Fiscal	1.000	1.000	0,00
000806	3390.47	99	15001001	Obrigações Tributárias E Contributivas		Fiscal	1.000	1.000	0,00
000807	3390.91	99	15001001	Sentenças Judiciais		Fiscal	500	500	0,00
000808	3390.92	99	15001001	Despesas De Exercícios Anteriores		Fiscal	40.000	40.000	0,05
000809	3390.93	99	15001001	Indenizações E Restituições		Fiscal	1.000	1.000	0,00
001000	3390.93	99	17000000	Indenizações E Restituições		Fiscal	2.000	2.000	0,00
	4400.00	440000					9.000	9.000	0,01
		Aplicações Diretas					9.000	9.000	0,01
000810	4490.52	99	15001001	Equipamentos E Material Permanente		Fiscal	5.000	5.000	0,01
000811	4490.52	99	17550000	Equipamentos E Material Permanente		Fiscal	2.000	2.000	0,00
000812	4490.61	99	15001001	Aquisição De Imóveis		Fiscal	2.000	2.000	0,00
12	361	1002	2064	Manutenção das Atividades do Transporte Escolar- Convênio Governo do Estado			100.000	100.000	0,11
Objetivo: garantir segurança e qualidade ao transporte dos estudantes e contribuir para a redução da evasão escolar, ampliando, por meio do transporte diário, o acesso e a permanência na escola dos estudantes em conformidade com o Plano Municipal de Educação do Município.									
	3300.00	330000					100.000	100.000	0,11
		Aplicações Diretas					100.000	100.000	0,11
		Material De Consumo							



Prefeitura Municipal de Piancó

SECRETARIA DE FINANÇAS, PLANEJ.E GESTÃO ORÇAMENTÁRIA

Departamento de Contabilidade - Orçamento-Programa de 2024 - R\$ 1,00

Demonstrativo da Despesa por Elemento - D.D.E.

Classificação Institucional Funcional Programática						Recursos do	Outros Recursos	Total da Dotação	
Natureza de Despesa/Modalidade de Aplicação/Elemento de Despesa/Fonte de Recurso						Esfera	Tesouro	Orçamentária	%
Órgão: 02	Prefeitura Municipal de Piancó						84.574.125	84.574.125	96,25
Legislação:									
Finalidade:									
Unidade: 02.130	SEC.DE EDUCAÇÃO E ESPORTES						17.907.300	17.907.300	20,38
Legislação:									
Finalidade:									
3300.00	330000						100.000	100.000	0,11
Aplicações Diretas							100.000	100.000	0,11
000822	3390.30	99	15760000		Fiscal	500	500	0,00	
000823	3390.36	99	15760000	Outros Serviços De Terceiros - Pessoa Física	Fiscal	97.500	97.500	0,11	
000824	3390.39	99	15760000	Outros Serviços De Terceiros - Pessoa Jurídica	Fiscal	1.000	1.000	0,00	
000825	3390.47	99	15760000	Obrigações Tributárias E Contributivas	Fiscal	500	500	0,00	
000826	3390.93	99	15760000	Indenizações E Restituições	Fiscal	500	500	0,00	
12	366	1002	2070	Manutenção das Atividades da Educação de Jovens e Adulto (EJA) - FUNDEB 70%		815.000	815.000	0,93	
Objetivo: Mantere a Educação de Jovens e Adultos- FUNDEB 70%, em conformidade com o PlanoMunicipal de Educação em conformidade com o Plano Municipal de Educação do Município.									
3100.00	310000						815.000	815.000	0,93
Aplicações Diretas							815.000	815.000	0,93
000929	3190.04	99	15401070	Contratação Por Tempo Determinado	Fiscal	10.000	10.000	0,01	
000791	3190.04	99	15411070	Contratação Por Tempo Determinado	Fiscal	15.000	15.000	0,02	
000927	3190.11	99	15401070	Vencimentos E Vantagens Fixas - Pessoal Civil	Fiscal	600.000	600.000	0,68	
000792	3190.11	99	15411070	Vencimentos E Vantagens Fixas - Pessoal Civil	Fiscal	100.000	100.000	0,11	
000928	3190.13	99	15401070	Obrigações Patronais	Fiscal	50.000	50.000	0,06	
000793	3190.13	99	15411070	Obrigações Patronais	Fiscal	40.000	40.000	0,05	
12	365	1002	2071	Manutenção das Atividades da Educação Infanti I- PRE- ESCOLA - FUNDEB 70%		810.000	810.000	0,92	
Objetivo: Desenvolver as atividades específicas da educação infantil – PRE-ESCOLA- FUNDEB 70%, em conformidade com o Plano Municipal de Educação do Município em conformidade com o Plano Municipal de Educação do Município.									
3100.00	310000						810.000	810.000	0,92
Aplicações Diretas							810.000	810.000	0,92
000932	3190.04	99	15401070	Contratação Por Tempo Determinado	Fiscal	50.000	50.000	0,06	
000934	3190.04	99	15421070	Contratação Por Tempo Determinado	Fiscal	15.000	15.000	0,02	
000931	3190.11	99	15401070	Vencimentos E Vantagens Fixas - Pessoal Civil	Fiscal	600.000	600.000	0,68	
000935	3190.11	99	15421070	Vencimentos E Vantagens Fixas - Pessoal Civil	Fiscal	100.000	100.000	0,11	
000933	3190.13	99	15401070	Obrigações Patronais	Fiscal	30.000	30.000	0,03	
000936	3190.13	99	15421070	Obrigações Patronais	Fiscal	15.000	15.000	0,02	
12	362	1002	2072	Manutenção do Transporte Escolar - ENSINO MÉDIO		22.600	22.600	0,03	
Objetivo: Manter as atividades do transporte escolar dos alunos visando seu pleno funcionamento em conformidade com o Plano Municipal de Educação do Município.									
3300.00	330000						22.600	22.600	0,03



Prefeitura Municipal de Piancó

SECRETARIA DE FINANÇAS, PLANEJ.E GESTÃO ORÇAMENTÁRIA

Departamento de Contabilidade - Orçamento-Programa de 2024 - R\$ 1,00

Demonstrativo da Despesa por Elemento - D.D.E.

Classificação Institucional Funcional Programática						Recursos do	Outros Recursos	Total da Dotação	
Natureza de Despesa/Modalidade de Aplicação/Elemento de Despesa/Fonte de Recurso						Esfera	Tesouro	Orçamentária	%
Órgão:	02	Prefeitura Municipal de Piancó					84.574.125	84.574.125	96,25
Legislação:									
Finalidade:									
Unidade:	02.130	SEC.DE EDUCAÇÃO E ESPORTES					17.907.300	17.907.300	20,38
Legislação:									
Finalidade:									
3300.00	330000						22.600	22.600	0,03
Aplicações Diretas							22.600	22.600	0,03
000971	3390.30	99	15001000	Material De Consumo	Fiscal	1.000	1.000	0,00	
000961	3390.30	99	15530000	Material De Consumo	Fiscal	600	600	0,00	
000972	3390.36	99	15001000	Outros Serviços De Terceiros - Pessoa Física	Fiscal	1.000	1.000	0,00	
000962	3390.36	99	15530000	Outros Serviços De Terceiros - Pessoa Física	Fiscal	17.500	17.500	0,02	
000973	3390.39	99	15001000	Outros Serviços De Terceiros - Pessoa Jurídica	Fiscal	2.000	2.000	0,00	
000963	3390.39	99	15530000	Outros Serviços De Terceiros - Pessoa Jurídica	Fiscal	500	500	0,00	
12	365	1002	2073	Manutenção do Transporte Escolar - ENSINO INFANTIL		27.500	27.500	0,03	
Objetivo: Garantir segurança e qualidade ao transporte dos estudantes e contribuir para a redução da evasão escolar, ampliando, por meio do transporte diário, o acesso e a permanência na escola dos estudantes matriculados em conformidade com o Plano Municipal de Educação do Município.									
3300.00	330000						27.500	27.500	0,03
Aplicações Diretas							27.500	27.500	0,03
000968	3390.30	99	15001001	Material De Consumo	Fiscal	1.000	1.000	0,00	
000965	3390.30	99	15530000	Material De Consumo	Fiscal	500	500	0,00	
000969	3390.36	99	15001001	Outros Serviços De Terceiros - Pessoa Física	Fiscal	15.000	15.000	0,02	
000966	3390.36	99	15530000	Outros Serviços De Terceiros - Pessoa Física	Fiscal	8.500	8.500	0,01	
000970	3390.39	99	15001001	Outros Serviços De Terceiros - Pessoa Jurídica	Fiscal	2.000	2.000	0,00	
000967	3390.39	99	15530000	Outros Serviços De Terceiros - Pessoa Jurídica	Fiscal	500	500	0,00	
12	306	1002	2074	Manutenção do Programa Nacional de Alimentação Escola – PNAE CRECHE		68.500	68.500	0,08	
Objetivo: Atender as necessidades nutricionais dos alunos da creche durante sua permanência em sala de aula, contribuindo para o crescimento, o desenvolvimento, aprendizagem e o rendimento escolar dos estudantes, bem como promover a formação de hábitos alimentares saudáveis em conformidade com o Plano Municipal de Educação do Município.									
3300.00	330000						68.500	68.500	0,08
Aplicações Diretas							68.500	68.500	0,08
000982	3390.30	99	15001000	Material De Consumo	Fiscal	38.000	38.000	0,04	
000981	3390.30	99	15520000	Material De Consumo	Fiscal	30.500	30.500	0,03	
12	306	1002	2075	Manutenção do Programa Nacional de Alimentação Escola - PNAE PRÉ-ESCOLA		55.500	55.500	0,06	
Objetivo: Atender as necessidades nutricionais dos alunos da pré-escola durante sua permanência em sala de aula, contribuindo para o crescimento, o desenvolvimento, aprendizagem e o rendimento escolar dos estudantes, bem como promover a formação de hábitos alimentares saudáveis em conformidade com o Plano Municipal de Educação do Município.									
3300.00	330000						55.500	55.500	0,06



Prefeitura Municipal de Piancó
SECRETARIA DE FINANÇAS, PLANEJ.E GESTÃO ORÇAMENTÁRIA
 Departamento de Contabilidade - Orçamento-Programa de 2024 - R\$ 1,00
 Demonstrativo da Despesa por Elemento - D.D.E.

Classificação Institucional Funcional Programática				Esfera	Recursos do Tesouro	Outros Recursos	Total da Dotação Orçamentária		
Natureza de Despesa/Modalidade de Aplicação/Elemento de Despesa/Fonte de Recurso									
Órgão:	02	Prefeitura Municipal de Piancó			84.574.125		84.574.125	96,25	
Legislação:									
Finalidade:									
Unidade:	02.130	SEC.DE EDUCAÇÃO E ESPORTES			17.907.300		17.907.300	20,38	
Legislação:									
Finalidade:									
3300.00		330000			55.500		55.500	0,06	
Aplicações Diretas					55.500		55.500	0,06	
000978	3390.30	99	15001000	Material De Consumo	Fiscal	25.000	25.000	0,03	
000977	3390.30	99	15520000	Material De Consumo	Fiscal	30.500	30.500	0,03	
12	306	1002	2076 Manutenção do Programa Nacional de Alimentação Escolar - PNAE EJA			37.500	37.500	0,04	
Objetivo: Atender as necessidades nutricionais dos alunos do EJA durante sua permanência em sala de aula contribuindo para o crescimento, o desenvolvimento, aprendizagem e o rendimento escolar dos estudantes, bem como promover a formação de hábitos alimentares saudáveis em conformidade com o Plano Municipal de Educação do Município.									
3300.00		330000			37.500		37.500	0,04	
Aplicações Diretas					37.500		37.500	0,04	
000980	3390.30	99	15001000	Material De Consumo	Fiscal	20.000	20.000	0,02	
000979	3390.30	99	15520000	Material De Consumo	Fiscal	17.500	17.500	0,02	
12	306	1002	2077 Manutenção do Programa Nacional de Alimentação Escola – PANE AEE			12.500	12.500	0,01	
Objetivo: Atender as necessidades nutricionais dos alunos da educação especial durante sua permanência em sala de aula contribuindo para o crescimento, o desenvolvimento, aprendizagem e o rendimento escolar dos estudantes, bem como promover a formação de hábitos alimentares saudáveis em conformidade com o Plano Municipal de Educação do Município.									
3300.00		330000			12.500		12.500	0,01	
Aplicações Diretas					12.500		12.500	0,01	
000976	3390.30	99	15001000	Material De Consumo	Fiscal	10.000	10.000	0,01	
000975	3390.30	99	15520000	Material De Consumo	Fiscal	2.500	2.500	0,00	
Resumo da Unidade	Pessoal e Encargos Sociais	Juros e Encargos da Dívida	Outras Despesas Correntes	Investimentos	Inversões Financeiras	Amortização da Dívida	Reserva de Contingência	Total	%
Fiscal:	10.823.500		3.312.800	3.771.000				17.907.300	20,38
Seguridade:								0	0,00
Total:	10.823.500		3.312.800	3.771.000				17.907.300	20,38



Prefeitura Municipal de Piancó

SECRETARIA DE FINANÇAS, PLANEJ.E GESTÃO ORÇAMENTÁRIA

Departamento de Contabilidade - Orçamento-Programa de 2024 - R\$ 1,00

Demonstrativo da Despesa por Elemento - D.D.E.

Classificação Institucional Funcional Programática						Recursos do	Outros Recursos	Total da Dotação	
Natureza de Despesa/Modalidade de Aplicação/Elemento de Despesa/Fonte de Recurso						Esfera	Tesouro	Orçamentária	%
Órgão:	02	Prefeitura Municipal de Piancó					84.574.125	84.574.125	96,25
Legislação:									
Finalidade:									
Unidade:	02.140	SEC. DE CULTURA E TURISMO					2.724.000	2.724.000	3,10
Legislação:									
Finalidade:									
Programa:	1006	Piancó, Terra da Cultura Farol da Humanidade, Turismo Portal do Tempo- O trabalho Continua					2.724.000	2.724.000	3,10
Objetivo: Valorizar e incentivar as raízes genuínas da cultura local e regional em suas diversas manifestações, evidenciando o marco histórico da passagem da Coluna Prestes; descobrir novos talentos através de capacitação e formação continuada nas mais diversas áreas de empreendedorismo; dar ênfase ao turismo religioso e investir na tecnologia, criando espaços de acesso digital e de encontro de saberes.									
15	695	1006	1025	Implantação e Estruturação de Infraestrutura Turística			1.175.000	1.175.000	1,34
Objetivo: Implantar e estruturar a infraestrutura turística através da construção de um portal com o objetivo de criar e desenvolver uma boa expectativa ao visitante/turista estabelecendo um marco diferencial na paisagem acolhendo quem chega e quem sai da cidade; construção de Praça de Eventos para realização de eventos com vistas ao desenvolvimento sociocultural e resgates as atividades ligadas a cultura, construção e revitalização de praças com o objetivo de proporcionar um ambiente de lazer e bem estar social a população local, pavimentação de avenidas (asfáltica ou em paralelepípedo); construção de praça esportiva; Construção e aparelhamento de um Teatro Municipal que poderá ser conceituado como um complexo cultural de modo a fortalecer e potencializar o desenvolvimento sociocultural através de shows, espetáculos, exposições, etc., como forma de proporcionar melhores condições para os eventos realizados no âmbito cultural e atender a população em suas necessidades, favorecendo a formação humana e cultural, além de gerar emprego e renda e contribuir para o desenvolvimento econômico do município e outros benefícios destinados ao bem estar da população de Piancó.									
		4400.00	440000				1.175.000	1.175.000	1,34
Aplicações Diretas									
							1.175.000	1.175.000	1,34
000827	4490.51	99	15001000	Obras E Instalações	Fiscal	50.000	50.000	0,06	
000828	4490.51	99	17000000	Obras E Instalações	Fiscal	900.000	900.000	1,02	
000819	4490.51	99	17010000	Obras E Instalações	Fiscal	50.000	50.000	0,06	
000142	4490.52	99	15001000	Equipamentos E Material Permanente	Fiscal	45.000	45.000	0,05	
000829	4490.52	99	17000000	Equipamentos E Material Permanente	Fiscal	100.000	100.000	0,11	
000820	4490.52	99	17010000	Equipamentos E Material Permanente	Fiscal	30.000	30.000	0,03	
23	695	1006	2065	Manutenção da Secretaria de Cultura e Turismo			363.000	363.000	0,41
Objetivo: Manter as ações administrativas desenvolvidas pela Secretaria de Cultura e Turismo									
		3100.00	310000				269.000	269.000	0,31
Aplicações Diretas									
							269.000	269.000	0,31
000834	3190.04	99	15001000	Contratação Por Tempo Determinado	Fiscal	3.000	3.000	0,00	
000835	3190.11	99	15001000	Vencimentos E Vantagens Fixas - Pessoal Civil	Fiscal	225.000	225.000	0,26	
000836	3190.13	99	15001000	Obrigações Patronais	Fiscal	40.000	40.000	0,05	
000837	3190.92	99	15001000	Despesas De Exercícios Anteriores	Fiscal	1.000	1.000	0,00	
		3300.00	330000				88.000	88.000	0,10
Transferências A Instituições Privadas Sem Fins Lucrativos									
						500	500	0,00	



Prefeitura Municipal de Piancó

SECRETARIA DE FINANÇAS, PLANEJ.E GESTÃO ORÇAMENTÁRIA

Departamento de Contabilidade - Orçamento-Programa de 2024 - R\$ 1,00

Demonstrativo da Despesa por Elemento - D.D.E.

Classificação Institucional Funcional Programática					Esfera	Recursos do Tesouro	Outros Recursos	Total da Dotação Orçamentária	%
Natureza de Despesa/Modalidade de Aplicação/Elemento de Despesa/Fonte de Recurso									
Órgão:	02	Prefeitura Municipal de Piancó				84.574.125		84.574.125	96,25
Legislação:									
Finalidade:									
Unidade:	02.140	SEC. DE CULTURA E TURISMO				2.724.000		2.724.000	3,10
Legislação:									
Finalidade:									
	3300.00	330000				88.000		88.000	0,10
000158	3350.41	99	15001000	Contribuições	Fiscal	500		500	0,00
			Aplicações Diretas			87.500		87.500	0,10
000838	3390.14	99	15001000	Diárias - Civil	Fiscal	500		500	0,00
000839	3390.30	99	15001000	Material De Consumo	Fiscal	20.000		20.000	0,02
000840	3390.31	99	15001000	Premiações Culturais, Artísticas, Científicas, Desportivas E Outras	Fiscal	500		500	0,00
000841	3390.36	99	15001000	Outros Serviços De Terceiros - Pessoa Física	Fiscal	20.000		20.000	0,02
000842	3390.39	99	15001000	Outros Serviços De Terceiros - Pessoa Jurídica	Fiscal	35.000		35.000	0,04
000843	3390.40	99	15001000	Serviços De Tecnologia Da Informação E Comunicação - Pj	Fiscal	500		500	0,00
000143	3390.41	99	15001000	Contribuições	Fiscal	1.000		1.000	0,00
000844	3390.47	99	15001000	Obrigações Tributárias E Contributivas	Fiscal	1.000		1.000	0,00
000845	3390.92	99	15001000	Despesas De Exercícios Anteriores	Fiscal	5.000		5.000	0,01
000846	3390.93	99	15001000	Indenizações E Restituições	Fiscal	1.000		1.000	0,00
000847	3390.93	99	17000000	Indenizações E Restituições	Fiscal	3.000		3.000	0,00
	4400.00	440000				6.000		6.000	0,01
			Aplicações Diretas			6.000		6.000	0,01
000848	4490.52	99	15001000	Equipamentos E Material Permanente	Fiscal	3.000		3.000	0,00
000849	4490.52	99	17550000	Equipamentos E Material Permanente	Fiscal	1.000		1.000	0,00
000850	4490.61	99	15001000	Aquisição De Imóveis	Fiscal	2.000		2.000	0,00
13	392	1006	2066	Promoção de Eventos Sociais, Turísticos e Culturais		868.000		868.000	0,99
				Objetivo: PRealizar as festas regionais/ populares como: festas juninas, festejos natalinos (Auto de Natal,) emancipação da cidade, carnavalescos, religiosos, cívicos entre outros, pois têm impacto econômico positivo. Elas atraem turistas, gerando empregos e movimentando a economia local.					
	3300.00	330000				868.000		868.000	0,99
			Transferências A Instituições Privadas Sem Fins Lucrativos			50.000		50.000	0,06
000851	3350.41	99	15001000	Contribuições	Fiscal	50.000		50.000	0,06
			Aplicações Diretas			818.000		818.000	0,93
000852	3390.30	99	15001000	Material De Consumo	Fiscal	15.000		15.000	0,02
000853	3390.31	99	15001000	Premiações Culturais, Artísticas, Científicas, Desportivas E Outras	Fiscal	3.000		3.000	0,00
000854	3390.36	99	15001000	Outros Serviços De Terceiros - Pessoa Física	Fiscal	80.000		80.000	0,09
000855	3390.39	99	15001000	Outros Serviços De Terceiros - Pessoa Jurídica	Fiscal	700.000		700.000	0,80
000856	3390.41	99	15001000	Contribuições	Fiscal	5.000		5.000	0,01



Prefeitura Municipal de Piancó

SECRETARIA DE FINANÇAS, PLANEJ.E GESTÃO ORÇAMENTÁRIA

Departamento de Contabilidade - Orçamento-Programa de 2024 - R\$ 1,00

Demonstrativo da Despesa por Elemento - D.D.E.

Classificação Institucional Funcional Programática						Recursos do	Outros Recursos	Total da Dotação	
Natureza de Despesa/Modalidade de Aplicação/Elemento de Despesa/Fonte de Recurso						Esfera	Tesouro	Orçamentária	%
Órgão:	02	Prefeitura Municipal de Piancó					84.574.125	84.574.125	96,25
Legislação:									
Finalidade:									
Unidade:	02.140	SEC. DE CULTURA E TURISMO					2.724.000	2.724.000	3,10
Legislação:									
Finalidade:									
	3300.00	330000					868.000	868.000	0,99
Aplicações Diretas									
000857	3390.92	99	15001000	Despesas De Exercícios Anteriores		Fiscal	15.000	15.000	0,02
13	392	1006	2068	Manutenção das Ações Emergenciais de Cultura			318.000	318.000	0,36
Objetivo: Atender as despesas com ações emergenciais de cultura, decorrentes das receitas oriundas da Lei nº 14.017, de 29 de junho de 2020, alterada pela Lei nº 14.150 de 12 de maio de 2021, Lei Aldir Blanc, como também as decorrentes da Lei Complementar nº 195 de 08 de julho de 2022 - Lei Paulo Gustavo.									
	3300.00	330000					318.000	318.000	0,36
Transferências A Instituições Privadas Sem Fins Lucrativos									
000173	3350.41	99	17150000	Contribuições		Fiscal	1.000	1.000	0,00
000186	3350.41	99	17160000	Contribuições		Fiscal	1.000	1.000	0,00
001003	3350.41	99	17190000	Contribuições		Fiscal	1.000	1.000	0,00
Aplicações Diretas									
000174	3390.30	99	17150000	Material De Consumo		Fiscal	1.000	1.000	0,00
000187	3390.30	99	17160000	Material De Consumo		Fiscal	1.000	1.000	0,00
001004	3390.30	99	17190000	Material De Consumo		Fiscal	2.000	2.000	0,00
000175	3390.31	99	17150000	Premiações Culturais, Artísticas, Científicas, Desportivas E Outras		Fiscal	80.000	80.000	0,09
000188	3390.31	99	17160000	Premiações Culturais, Artísticas, Científicas, Desportivas E Outras		Fiscal	37.500	37.500	0,04
001005	3390.31	99	17190000	Premiações Culturais, Artísticas, Científicas, Desportivas E Outras		Fiscal	41.000	41.000	0,05
000176	3390.32	99	17150000	Material, Bem Ou Serviço Para Distribuição Gratuita		Fiscal	500	500	0,00
000189	3390.32	99	17160000	Material, Bem Ou Serviço Para Distribuição Gratuita		Fiscal	1.000	1.000	0,00
001006	3390.32	99	17190000	Material, Bem Ou Serviço Para Distribuição Gratuita		Fiscal	500	500	0,00
000177	3390.36	99	17150000	Outros Serviços De Terceiros - Pessoa Física		Fiscal	5.000	5.000	0,01
000190	3390.36	99	17160000	Outros Serviços De Terceiros - Pessoa Física		Fiscal	2.000	2.000	0,00
001007	3390.36	99	17190000	Outros Serviços De Terceiros - Pessoa Física		Fiscal	25.000	25.000	0,03
000178	3390.39	99	17150000	Outros Serviços De Terceiros - Pessoa Jurídica		Fiscal	30.000	30.000	0,03
000406	3390.39	99	17160000	Outros Serviços De Terceiros - Pessoa Jurídica		Fiscal	3.000	3.000	0,00
001008	3390.39	99	17190000	Outros Serviços De Terceiros - Pessoa Jurídica		Fiscal	25.000	25.000	0,03
000180	3390.41	99	17150000	Contribuições		Fiscal	1.000	1.000	0,00
000409	3390.41	99	17160000	Contribuições		Fiscal	1.000	1.000	0,00
001009	3390.41	99	17190000	Contribuições		Fiscal	5.000	5.000	0,01
000181	3390.48	99	17150000	Outros Auxílios Financeiros A Pessoas Físicas		Fiscal	1.000	1.000	0,00
000412	3390.48	99	17160000	Outros Auxílios Financeiros A Pessoas Físicas		Fiscal	1.000	1.000	0,00
000880	3390.48	99	17190000	Outros Auxílios Financeiros A Pessoas Físicas		Fiscal	50.000	50.000	0,06

**Prefeitura Municipal de Piancó**

SECRETARIA DE FINANÇAS, PLANEJ.E GESTÃO ORÇAMENTÁRIA

Departamento de Contabilidade - Orçamento-Programa de 2024 - R\$ 1,00

Demonstrativo da Despesa por Elemento - D.D.E.

Classificação Institucional Funcional Programática						Recursos do	Outros Recursos	Total da Dotação	
Natureza de Despesa/Modalidade de Aplicação/Elemento de Despesa/Fonte de Recurso				Esfera		Tesouro		Orçamentária	%
Órgão:	02	Prefeitura Municipal de Piancó				84.574.125		84.574.125	96,25
Legislação:									
Finalidade:									
Unidade:	02.140	SEC. DE CULTURA E TURISMO				2.724.000		2.724.000	3,10
Legislação:									
Finalidade:									
3300.00		330000				318.000		318.000	0,36
Aplicações Diretas						315.000		315.000	0,36
000421	3390.93	99	17150000	Indenizações E Restituições		Fiscal	500	500	0,00
000424	3390.93	99	17160000	Indenizações E Restituições		Fiscal	500	500	0,00
000418	3390.93	99	17190000	Indenizações E Restituições		Fiscal	500	500	0,00
Resumo da Unidade	Pessoal e Encargos Sociais	Juros e Encargos da Dívida	Outras Despesas Correntes	Investimentos	Inversões Financeiras	Amortização da Dívida	Reserva de Contigência	Total	%
Fiscal:	269.000		1.274.000	1.181.000				2.724.000	3,10
Seguridade:								0	0,00
Total:	269.000		1.274.000	1.181.000				2.724.000	3,10



Prefeitura Municipal de Piancó

SECRETARIA DE FINANÇAS, PLANEJ.E GESTÃO ORÇAMENTÁRIA

Departamento de Contabilidade - Orçamento-Programa de 2024 - R\$ 1,00

Demonstrativo da Despesa por Elemento - D.D.E.

Classificação Institucional Funcional Programática						Recursos do	Outros Recursos	Total da Dotação	
Natureza de Despesa/Modalidade de Aplicação/Elemento de Despesa/Fonte de Recurso						Esfera	Tesouro	Orçamentária	%
Órgão: 02	Prefeitura Municipal de Piancó						84.574.125	84.574.125	96,25
Legislação:									
Finalidade:									
Unidade: 02.150	SECRETARIA DE POLÍTICAS PÚBLICAS PARA AS MULHERES.						129.500	129.500	0,15
Legislação:									
Finalidade:									
Programa: 2001	Plantando Cidadania, Gestão Pública para o Cidadão- O trabalho tem que continuar						129.500	129.500	0,15
Objetivo: Legitimar a administração pública através da ampliação do controle e fiscalização social e eficientizá-la, tornando-a útil e acessível ao cidadão e garantir uma gestão transparente, assegurando, em todas as esferas da gestão, uma política de inclusão social e combate as injustiças sociais com comprometimento, responsabilidade e compromisso na busca de resultados, objetivando clareza de informações e o cumprimento da lei, de forma que a função pública seja exercida em prol do cidadão, sendo este o objetivo maior de todos os atos administrativos.									
14	422	2001	2067	Manutenção da Secretária de Políticas Públicas para as Mulheres			129.500	129.500	0,15
Objetivo: Promover o desenvolvimento das Políticas Públicas para as Mulheres, visando aumentar a inclusão social das mulheres, melhorando a qualidade de vida dos cidadãos e cidadãs do nosso município.									
		3100.00	310000			115.000	115.000	0,13	
Aplicações Diretas							115.000	115.000	0,13
000858	3190.04	99	15001000	Contratação Por Tempo Determinado		Fiscal	3.000	3.000	0,00
000859	3190.11	99	15001000	Vencimentos E Vantagens Fixas - Pessoal Civil		Fiscal	110.000	110.000	0,13
000860	3190.13	99	15001000	Obrigações Patronais		Fiscal	2.000	2.000	0,00
		3300.00	330000			14.000	14.000	0,02	
Aplicações Diretas							14.000	14.000	0,02
000861	3390.14	99	15001000	Diárias - Civil		Fiscal	500	500	0,00
000862	3390.30	99	15001000	Material De Consumo		Fiscal	2.000	2.000	0,00
000863	3390.33	99	15001000	Passagens E Despesas Com Locomoção		Fiscal	500	500	0,00
000864	3390.35	99	15001000	Serviços De Consultoria		Fiscal	1.000	1.000	0,00
000865	3390.36	99	15001000	Outros Serviços De Terceiros - Pessoa Física		Fiscal	4.000	4.000	0,00
000866	3390.39	99	15001000	Outros Serviços De Terceiros - Pessoa Jurídica		Fiscal	5.000	5.000	0,01
000867	3390.47	99	15001000	Obrigações Tributárias E Contributivas		Fiscal	500	500	0,00
000868	3390.93	99	15001000	Indenizações E Restituições		Fiscal	500	500	0,00
		4400.00	440000			500	500	0,00	
Aplicações Diretas							500	500	0,00
000869	4490.52	99	15001000	Equipamentos E Material Permanente		Fiscal	500	500	0,00



Prefeitura Municipal de Piancó

SECRETARIA DE FINANÇAS, PLANEJ.E GESTÃO ORÇAMENTÁRIA

Departamento de Contabilidade - Orçamento-Programa de 2024 - R\$ 1,00

Demonstrativo da Despesa por Elemento - D.D.E.

Classificação Institucional Funcional Programática		Recursos do Tesouro	Outros Recursos	Total da Dotação Orçamentária	%
Natureza de Despesa/Modalidade de Aplicação/Elemento de Despesa/Fonte de Recurso		Esfera			
Órgão: 02	Prefeitura Municipal de Piancó		84.574.125	84.574.125	96,25
Legislação:					
Finalidade:					

Unidade: 02.150	SECRETARIA DE POLÍTICAS PÚBLICAS PARA AS MULHERES.		129.500	129.500	0,15
Legislação:					
Finalidade:					

Resumo da Unidade	Pessoal e Encargos Sociais	Juros e Encargos da Dívida	Outras Despesas Correntes	Investimentos	Inversões Financeiras	Amortização da Dívida	Reserva de Contigência	Total	%
	Fiscal:	115.000		14.000	500				129.500
Seguridade:								0	0,00
Total:	115.000		14.000	500				129.500	0,15

Resumo do Órgão	Pessoal e Encargos Sociais	Juros e Encargos da Dívida	Outras Despesas Correntes	Investimentos	Inversões Financeiras	Amortização da Dívida	Reserva de Contigência	Total	%
	Fiscal:	14.921.500		11.325.725	8.784.000	3.000	4.048.500		39.082.725
Seguridade:	24.606.000		17.345.900	3.539.500				45.491.400	51,77
Total:	39.527.500		28.671.625	12.323.500	3.000	4.048.500		84.574.125	96,24



Prefeitura Municipal de Piancó

SECRETARIA DE FINANÇAS, PLANEJ.E GESTÃO ORÇAMENTÁRIA

Departamento de Contabilidade - Orçamento-Programa de 2024 - R\$ 1,00

Demonstrativo da Despesa por Elemento - D.D.E.

Classificação Institucional Funcional Programática														
Natureza de Despesa/Modalidade de Aplicação/Elemento de Despesa/Fonte de Recurso								Esfera	Recursos do Tesouro	Outros Recursos	Total da Dotação Orçamentária	%		
Órgão:	99	Reserva de Contingência do Orçamento Geral								777.000		777.000	0,88	
Legislação:														
Finalidade:														
Unidade:	99.990	RESERVA DE CONTINGÊNCIA								777.000		777.000	0,88	
Legislação:														
Finalidade:														
Programa:	2001	Plantando Cidadania, Gestão Pública para o Cidadão- O trabalho tem que continuar								777.000		777.000	0,88	
Objetivo: Legitimar a administração pública através da ampliação do controle e fiscalização social e eficientizá-la, tornando-a útil e acessível ao cidadão e garantir uma gestão transparente, assegurando, em todas as esferas da gestão, uma política de inclusão social e combate as injustiças sociais com comprometimento, responsabilidade e compromisso na busca de resultados, objetivando clareza de informações e o cumprimento da lei, de forma que a função pública seja exercida em prol do cidadão, sendo este o objetivo maior de todos os atos administrativos.														
	99	999	2001	9999 Reserva de Contingência					777.000		777.000	0,88		
Objetivo: Atender aos passivos contingentes e outros riscos e eventos fiscais imprevistos estabelecidos no anexo de riscos fiscais														
		9900.00	990000								777.000		777.000	0,88
Reserva De Contingência														
000870	9990.99	99	15001000	Reserva De Contingência				Fiscal	777.000		777.000	0,88		
Resumo da Unidade	Pessoal e Encargos Sociais	Juros e Encargos da Dívida	Outras Despesas Correntes	Investimentos	Inversões Financeiras	Amortização da Dívida	Reserva de Contingência	Total	%					
Fiscal:								777.000	777.000	0,88				
Seguridade:								0	0	0,00				
Total:								777.000	777.000	0,88				
Resumo do Órgão	Pessoal e Encargos Sociais	Juros e Encargos da Dívida	Outras Despesas Correntes	Investimentos	Inversões Financeiras	Amortização da Dívida	Reserva de Contingência	Total	%					
Fiscal:								777.000	777.000	0,88				
Seguridade:								0	0	0,00				
Total:								777.000	777.000	0,88				
								Total Geral	87.876.125		87.876.125			
Resumo Geral	Pessoal e Encargos Sociais	Juros e Encargos da Dívida	Outras Despesas Correntes	Investimentos	Inversões Financeiras	Amortização da Dívida	Reserva de Contingência	Total	%					



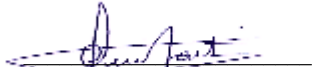
Prefeitura Municipal de Piancó

SECRETARIA DE FINANÇAS, PLANEJ.E GESTÃO ORÇAMENTÁRIA

Departamento de Contabilidade - Orçamento-Programa de 2024 - R\$ 1,00

Demonstrativo da Despesa por Elemento - D.D.E.

	Classificação Institucional Funcional Programática					Esfera	Recursos do Tesouro	Outros Recursos	Total da Dotação Orçamentária	%
	Natureza de Despesa/Modalidade de Aplicação/Elemento de Despesa/Fonte de Recurso									
Fiscal:	16.715.000	11.957.225	8.884.000	3.000	4.048.500	777.000	42.384.725		48,23	
Seguridade:	24.606.000	17.345.900	3.539.500				45.491.400		51,77	
Total:	41.321.000	29.303.125	12.423.500	3.000	4.048.500	777.000	87.876.125		100,00	
Intra-Orçamen.:						0			0,00	


 CLAIR LEFFÃO MARTINS
 BELTRAO BEZERRA DE
 MELO
 CPF- 477.984.084-87 CRC/PB
 4.395/O-7

JÚLIO EDUARDO VENÂNCIO
 PINHEIRO
 Secretário de Finanças

DANIEL GALDINO DE
 ARAUJO PEREIRA
 Prefeito

**Prefeitura Municipal de Piancó**

SECRETARIA DE FINANÇAS, PLANEJ.E GESTÃO ORÇAMENTÁRIA

Departamento de Contabilidade - Orçamento-Programa de 2024 - R\$ 1,00

Demonstrativo dos Programas Anuais de Trabalho

Classificação Institucional Funcional Programática				Esfera	Dotação Orçamentária	%		
01.01	CAMARA MUNICIPAL				2.525.000	3		
01	Legislativa							
031	Ação Legislativa							
2001	Plantando Cidadania, Gestão Pública para o Cidadão- O trabalho tem que continuar							
	1001	Reforma e Ampliação do Prédio da Câmara Municipal			50.000	0		
		Dar condições de melhores instalações e funcionamento da Câmara Municipal.						
	4400.00	Investimentos			50.000	0		
		Aplicações Diretas			50.000	0		
01	Legislativa							
031	Ação Legislativa							
2001	Plantando Cidadania, Gestão Pública para o Cidadão- O trabalho tem que continuar							
	2001	Manter as Atividades do Poder Legislativo			2.475.000	3		
		Manter as ações desenvolvidas pela Câmara Municipal, bem como adquirir veículo para as necessidades da mesma.						
	3100.00	Pessoal E Encargos Sociais			1.793.500	2		
		Aplicações Diretas			1.793.500	2		
	3300.00	Outras Despesas Correntes			631.500	1		
		Aplicações Diretas			631.500	1		
	4400.00	Investimentos			50.000	0		
		Aplicações Diretas			50.000	0		
	Pessoal e Encargos Sociais	Juros e Encargos da Dívida	Outras Despesas Correntes	Investimentos	Inversões Financeiras	Amortização da Dívida	Reserva de Contigência	
Fiscal:	1.793.500		631.500	100.000			2.525.000	3
Seguridade:							0	0
Total:	1.793.500		631.500	100.000			2.525.000	3

**Prefeitura Municipal de Piancó**

SECRETARIA DE FINANÇAS, PLANEJ.E GESTÃO ORÇAMENTÁRIA

Departamento de Contabilidade - Orçamento-Programa de 2024 - R\$ 1,00

Demonstrativo dos Programas Anuais de Trabalho

296

Classificação Institucional Funcional Programática		Esfera	Dotação Orçamentária	%
02.010	SECRETARIA-CHEFE DE GABINETE		1.111.375	1
04	Administração			
122	Administração Geral			
2001	Plantando Cidadania, Gestão Pública para o Cidadão- O trabalho tem que continuar			
	2002 Manter as Atividades do Gabinete do Prefeito		578.000	1
	Manter as ações desenvolvidas pelo Gabinete do Prefeito			
3100.00	Pessoal E Encargos Sociais		325.000	0
	Aplicações Diretas		325.000	0
3300.00	Outras Despesas Correntes		248.000	0
	Transferências A Instituições Privadas Sem Fins Lucrativos		2.000	0
	Aplicações Diretas		246.000	0
4400.00	Investimentos		5.000	0
	Aplicações Diretas		5.000	0
04	Administração			
131	Comunicação Social			
2001	Plantando Cidadania, Gestão Pública para o Cidadão- O trabalho tem que continuar			
	2003 Manutenção das Atividades de Divulgação do Município		439.429	1
	Divulgar os todos atos administrativos do município com transparencia e reponsabilidade			
3300.00	Outras Despesas Correntes		439.429	1
	Aplicações Diretas		439.429	1
04	Administração			
122	Administração Geral			
2001	Plantando Cidadania, Gestão Pública para o Cidadão- O trabalho tem que continuar			
	2004 Contribuição para Entidades Municipalistas		27.074	0
	Contribuir para a Federação dos Municípios e outras Associações Municipais que lutam pelas questões ligadas ao Municipalismo (FAMUP, CNM) e outros			
3300.00	Outras Despesas Correntes		27.074	0
	Transferências A Instituições Privadas Sem Fins Lucrativos		27.074	0
08	Assistência Social			
244	Assistência Comunitária			
2001	Plantando Cidadania, Gestão Pública para o Cidadão- O trabalho tem que continuar			
	2005 Doações Diversas a Pessoas Físicas - Instituídas em Lei Municipal		29.385	0
	Assistir às pessoas em situação de vulnerabilidade social com doação de materiais e ajudas diversas tais como: materiais para construção, documentos civis, próteses, cestas básicas, ajudas para tratamento de saúde, compra de medicamentos, passagens, auxílio-funeral, entre outros e atender ao Programa Viva a Vida conforme Lei Municipal 1280/2017, alterada pela Lei Municipal 1299/2019 e o Programa Brilhar conforme ei Municipal 1302/2019).			
3300.00	Outras Despesas Correntes		29.385	0
	Aplicações Diretas		29.385	0
04	Administração			
244	Assistência Comunitária			
2001	Plantando Cidadania, Gestão Pública para o Cidadão- O trabalho tem que continuar			
	2006 Subvenção Social a Fazenda da Esperança		37.487	0
	Conceder subvenção a Fazenda da Esperança, entidade sem fins lucrativos cujo objetivo é cuidar dos usuários de substâncias psicoativas (drogas) e fazer com que os mesmos voltem ao convívio da sociedade sem o problema do vício.			
3300.00	Outras Despesas Correntes		37.487	0
	Transferências A Instituições Privadas Sem Fins Lucrativos		37.487	0

**Prefeitura Municipal de Piancó**

SECRETARIA DE FINANÇAS, PLANEJ.E GESTÃO ORÇAMENTÁRIA

Departamento de Contabilidade - Orçamento-Programa de 2024 - R\$ 1,00

Demonstrativo dos Programas Anuais de Trabalho

297

Classificação Institucional Funcional Programática

								Dotação Orçamentária	%
02.010	SECRETARIA-CHEFE DE GABINETE							1.111.375	1
	Pessoal e Encargos Sociais	Juros e Encargos da Dívida	Outras Despesas Correntes	Investimentos	Inversões Financeiras	Amortização da Dívida	Reserva de Contigência		
Fiscal:	325.000		781.375	5.000				1.111.375	1
Seguridade:								0	0
Total:	325.000		781.375	5.000				1.111.375	1

**Prefeitura Municipal de Piancó**

SECRETARIA DE FINANÇAS, PLANEJ.E GESTÃO ORÇAMENTÁRIA

Departamento de Contabilidade - Orçamento-Programa de 2024 - R\$ 1,00

Demonstrativo dos Programas Anuais de Trabalho

Classificação Institucional Funcional Programática

		Esfera	Dotação Orçamentária	%					
02.020	SEC. DE ARTICULAÇÃO INSTITUCIONAL E DESENVOLVIMENTO ECONÔMICO		186.000	0					
04	Administração								
122	Administração Geral								
2001	Plantando Cidadania, Gestão Pública para o Cidadão- O trabalho tem que continuar								
	2007 Manutenção da Secretaria de Articulação Institucional e Desenvolvimento Econômico		186.000	0					
	Manter as atividades de Art. Institucional e Desenv.Econômico, visando o crescimento do Município								
3100.00	Pessoal E Encargos Sociais		163.000	0					
	Aplicações Diretas		163.000	0					
3300.00	Outras Despesas Correntes		21.000	0					
	Aplicações Diretas		21.000	0					
4400.00	Investimentos		2.000	0					
	Aplicações Diretas		2.000	0					
	Pessoal e Encargos Sociais	Juros e Encargos da Dívida	Outras Despesas Correntes	Investimentos	Inversões Financeiras	Amortização da Dívida	Reserva de Contigência		
Fiscal:	163.000		21.000	2.000				186.000	0
Seguridade:								0	0
Total:	163.000		21.000	2.000				186.000	0

**Prefeitura Municipal de Piancó**

SECRETARIA DE FINANÇAS, PLANEJ.E GESTÃO ORÇAMENTÁRIA

Departamento de Contabilidade - Orçamento-Programa de 2024 - R\$ 1,00

Demonstrativo dos Programas Anuais de Trabalho

299

Classificação Institucional Funcional Programática							Esfera	Dotação Orçamentária	%
02.030	SECRETARIA DE CONTROLE INTERNO E CORREGEDORIA							167.000	0
04	Administração								
124	Controle Interno								
2001	Plantando Cidadania, Gestão Pública para o Cidadão- O trabalho tem que continuar								
	2008 Manter as Atividades da Secretaria de Controle Interno e Corregedoria							167.000	0
	Observar as normas legais, instruções normativas, estatutos e regimento, fiscalizar e comprovar a legalidade e avaliar os resultados quanto a eficácia, eficiência e economicidade da gestão do órgão								
3100.00	Pessoal E Encargos Sociais							96.000	0
	Aplicações Diretas							96.000	0
3300.00	Outras Despesas Correntes							66.000	0
	Aplicações Diretas							66.000	0
4400.00	Investimentos							5.000	0
	Aplicações Diretas							5.000	0
	Pessoal e Encargos Sociais	Juros e Encargos da Dívida	Outras Despesas Correntes	Investimentos	Inversões Financeiras	Amortização da Dívida	Reserva de Contigência		
Fiscal:	96.000		66.000	5.000				167.000	0
Seguridade:								0	0
Total:	96.000		66.000	5.000				167.000	0



Prefeitura Municipal de Piancó
 SECRETARIA DE FINANÇAS, PLANEJ.E GESTÃO ORÇAMENTÁRIA
 Departamento de Contabilidade - Orçamento-Programa de 2024 - R\$ 1,00
 Demonstrativo dos Programas Anuais de Trabalho

Classificação Institucional Funcional Programática							Dotação	%	
							Orçamentária		
							Esfera		
02.040	PROCURADORIA GERAL DO MUNICÍPIO						164.500	0	
04	Administração								
122	Administração Geral								
2001	Plantando Cidadania, Gestão Pública para o Cidadão- O trabalho tem que continuar								
	2009 Manutenção da Procuradoria Geral do Município						164.500	0	
	Atender as ações desenvolvidas pela Procuradoria Jurídica exercendo as funções de consultoria e assessoramento jurídico e técnico-legislativo do Poder Executivo, assistindo o Prefeito no controle interno da legalidade dos atos da Administração Pública, defesa dos interesses do município, seja tributária, como também de garantir o cumprimento das leis por parte do governo ou dos servidores								
3100.00	Pessoal E Encargos Sociais						125.000	0	
	Aplicações Diretas						125.000	0	
3300.00	Outras Despesas Correntes						36.500	0	
	Aplicações Diretas						36.500	0	
4400.00	Investimentos						3.000	0	
	Aplicações Diretas						3.000	0	
	Pessoal e Encargos Sociais	Juros e Encargos da Dívida	Outras Despesas Correntes	Investimentos	Inversões Financeiras	Amortização da Dívida	Reserva de Contigência		
Fiscal:	125.000		36.500	3.000				164.500	0
Seguridade:								0	0
Total:	125.000		36.500	3.000				164.500	0



Prefeitura Municipal de Piancó
SECRETARIA DE FINANÇAS, PLANEJ.E GESTÃO ORÇAMENTÁRIA
Departamento de Contabilidade - Orçamento-Programa de 2024 - R\$ 1,00
Demonstrativo dos Programas Anuais de Trabalho

301

Classificação Institucional Funcional Programática

	Esfera	Dotação Orçamentária	%						
02.050 SECRETARIA DE ADMINISTRAÇÃO E GESTÃO PÚBLICA		1.470.000	2						
04 Administração									
121 Planejamento e Orçamento									
2001 Plantando Cidadania, Gestão Pública para o Cidadão- O trabalho tem que continuar									
2010 Manutenção das atividades da Secretaria de Administração e Gestão Pública		1.470.000	2						
Manter as ações administrativas de Gestão Pública do município de Piancó.									
3100.00 Pessoal E Encargos Sociais		534.000	1						
Aplicações Diretas		534.000	1						
3300.00 Outras Despesas Correntes		909.000	1						
Aplicações Diretas		909.000	1						
4400.00 Investimentos		27.000	0						
Aplicações Diretas		27.000	0						
	Pessoal e Encargos Sociais	Juros e Encargos da Dívida	Outras Despesas Correntes	Investimentos	Inversões Financeiras	Amortização da Dívida	Reserva de Contigência		
Fiscal:	534.000		909.000	27.000				1.470.000	2
Seguridade:								0	0
Total:	534.000		909.000	27.000				1.470.000	2

**Prefeitura Municipal de Piancó**

SECRETARIA DE FINANÇAS, PLANEJ.E GESTÃO ORÇAMENTÁRIA

Departamento de Contabilidade - Orçamento-Programa de 2024 - R\$ 1,00

Demonstrativo dos Programas Anuais de Trabalho

302

Classificação Institucional Funcional Programática		Esfera	Dotação Orçamentária	%
02.060	SECRETARIA DE FINANÇAS, PLANEJAMENTO E GESTÃO ORÇAMENTÁRIA		5.879.500	7
28	Encargos Especiais			
843	Serviço da Dívida Interna			
0001	Encargos Especiais			
	0001 Amortização de Encargos da Dívida Contratada		125.000	0
	Realizar o pagamento do principal e encargos de financiamento.			
	4600.00 Amortização Da Dívida		125.000	0
	Aplicações Diretas		125.000	0
28	Encargos Especiais			
841	Refinanciamento da Dívida Interna			
0001	Encargos Especiais			
	0002 Amortização e Encargos com a Dívida do INSS		1.100.000	1
	Pagamento mensal dos compromissos assumidos por contrato de refinanciamento de dívida junto ao INSS			
	4600.00 Amortização Da Dívida		1.100.000	1
	Aplicações Diretas		1.100.000	1
28	Encargos Especiais			
843	Serviço da Dívida Interna			
0001	Encargos Especiais			
	0003 Pagamento de Dívida Junto a ENERGISA		10.000	0
	Quitar parcelamento de dívida feito junto a ENERGISA			
	4600.00 Amortização Da Dívida		10.000	0
	Aplicações Diretas		10.000	0
28	Encargos Especiais			
843	Serviço da Dívida Interna			
0001	Encargos Especiais			
	0004 Pagamento da Dívida junto a CAGEPA		16.000	0
	Quitar Parcelamento da Dívida junto a CAGEPA			
	4600.00 Amortização Da Dívida		16.000	0
	Aplicações Diretas		16.000	0
28	Encargos Especiais			
845	Transferências			
0001	Encargos Especiais			
	0005 Contribuições ao PASEP		464.000	1
	Recolher mensalmente as contribuições devidas ao PASEP			
	3300.00 Outras Despesas Correntes		464.000	1
	Aplicações Diretas		464.000	1
28	Encargos Especiais			
062	Def. Interesse Públ. no Proc. Judiciário			
0001	Encargos Especiais			
	0006 Compromissos Decorrentes de Sentenças Judiciais		2.917.500	3
	Pagar as ações judiciais transitadas e julgadas e RPV- Requesição de Pequeno Valor			
	3100.00 Pessoal E Encargos Sociais		175.000	0
	Aplicações Diretas		175.000	0
	3300.00 Outras Despesas Correntes		95.000	0
	Aplicações Diretas		95.000	0
	4600.00 Amortização Da Dívida		2.647.500	3
	Aplicações Diretas		2.647.500	3
28	Encargos Especiais			
843	Serviço da Dívida Interna			
0001	Encargos Especiais			
	0007 Amortização e Encargos da Dívida com o PASEP		150.000	0
	Quitar dívida junto ao PASEP			

**Prefeitura Municipal de Piancó**

SECRETARIA DE FINANÇAS, PLANEJ.E GESTÃO ORÇAMENTÁRIA

Departamento de Contabilidade - Orçamento-Programa de 2024 - R\$ 1,00

Demonstrativo dos Programas Anuais de Trabalho

Classificação Institucional Funcional Programática		Esfera	Dotação Orçamentária	%					
02.060	SECRETARIA DE FINANÇAS, PLANEJAMENTO E GESTÃO ORÇAMENTÁRIA		5.879.500	7					
	4600.00 Amortização Da Dívida		150.000	0					
	Aplicações Diretas		150.000	0					
04	Administração								
123	Administração Financeira								
2001	Plantando Cidadania, Gestão Pública para o Cidadão- O trabalho tem que continuar								
	2011 Manter as Atividades da Secretaria de Finanças, Planejamento e Gestão Orçamentária		948.500	1					
	Manter a Secretaria de Finanças, Planejamento e Gestão Orçamentária								
	3100.00 Pessoal E Encargos Sociais		305.000	0					
	Aplicações Diretas		305.000	0					
	3300.00 Outras Despesas Correntes		631.500	1					
	Transferências A Instituições Privadas Sem Fins Lucrativos		500	0					
	Aplicações Diretas		631.000	1					
	4400.00 Investimentos		12.000	0					
	Aplicações Diretas		12.000	0					
04	Administração								
126	Tecnologia da Informatização								
2001	Plantando Cidadania, Gestão Pública para o Cidadão- O trabalho tem que continuar								
	2013 Manutenção do Programa SIAFIC		148.500	0					
	Manter Programa SIAFIC - Sistema Único e Integrado de Execução Orçamentária, Administração Financeira e Controle, integrando dados orçamentários do município em um mesmo ambiente virtual com a finalidade de transparência em relação aos recursos públicos.								
	3300.00 Outras Despesas Correntes		148.000	0					
	Aplicações Diretas		148.000	0					
	4400.00 Investimentos		500	0					
	Aplicações Diretas		500	0					
	Pessoal e Encargos Sociais	Juros e Encargos da Dívida	Outras Despesas Correntes	Investimentos	Inversões Financeiras	Amortização da Dívida	Reserva de Contigência		
Fiscal:	480.000		1.338.500	12.500		4.048.500		5.879.500	7
Seguridade:								0	0
Total:	480.000		1.338.500	12.500		4.048.500		5.879.500	7



Prefeitura Municipal de Piancó
SECRETARIA DE FINANÇAS, PLANEJ.E GESTÃO ORÇAMENTÁRIA
Departamento de Contabilidade - Orçamento-Programa de 2024 - R\$ 1,00
Demonstrativo dos Programas Anuais de Trabalho

304

Classificação Institucional Funcional Programática		Esfera	Dotação Orçamentária	%
02.070	SECRETARIA DE DESENVOLVIMENTO RURAL, SUSTENTÁVEL E AGRONEGÓCIOS		2.875.550	3
20	Agricultura			
606	Extensão Rural			
1005	Minha Cidade é do Tamanho do Meu Sonho-O trabalho tem que continuar			
1003	Estruturação, Implantação, Ampliação e/ou Melhoria Infraestrutura Rural		1.745.000	2
	Implantar Infraestrutura e Serviços Rurais através da construção de pavimentação, adequação e/ou abertura de estradas vicinais, passagens molhadas, mata burros, pontes; implantação, ampliação e modernização da infraestrutura hídrica através da construção, ampliação e/ou reconstrução de açudes, barreiros, barragens, cisternas, perfuração e instalação de poços (amazonas, artesianos, cacimbões); aquisição de veículos, máquinas e equipamentos agrícolas e equipamentos diversos, entre outras ações que possam melhorar e apoiar a implementação e expansão dos investimentos que beneficiem coletivamente a população das comunidades rurais.			
4400.00	Investimentos		1.745.000	2
	Aplicações Diretas		1.745.000	2
26	Transporte			
782	Transporte Rodoviário			
1005	Minha Cidade é do Tamanho do Meu Sonho-O trabalho tem que continuar			
2014	Recuperação e Manutenção de Estradas Vicinais		55.500	0
	Melhorar as condições de tráfegos nas estradas vicinais, recuperar e adequar pois do ponto de vista econômico, são responsáveis pelo escoamento da produção agrícola e o conseqüente abastecimento das zonas urbanas. Também, são através delas que os insumos agrícolas necessários as produções chegam às propriedades rurais.			
3300.00	Outras Despesas Correntes		55.500	0
	Aplicações Diretas		55.500	0
20	Agricultura			
122	Administração Geral			
2001	Plantando Cidadania, Gestão Pública para o Cidadão- O trabalho tem que continuar			
2015	Manter as atividades da Secretaria de Desenvolvimento Rural, Sustentável e Agronegócios		1.035.050	1
	Manter as atividades da Secretaria de Desenvolvimento Rural e Sustentável e Agronegócios desenvolvendo ações voltadas para a aplicação de mecanismos de garantia da qualidade orgânica, o fomento à inovação no agronegócio, o apoio ao uso e manejo sustentável; apoiar o pequeno produtor rural através de corte de terras, aquisição de defensivos agrícolas, insumos, sementes, distribuição de mudas frutíferas, kits de irrigação, assistência técnica; promover a recuperação de açudes, barreiros e barragens disponibilizando o uso da água para o consumo próprio ou para a produção de alimentos e a criação de animais, entre outros.			
3100.00	Pessoal E Encargos Sociais		186.000	0
	Aplicações Diretas		186.000	0
3300.00	Outras Despesas Correntes		830.050	1
	Transferências A Instituições Privadas Sem Fins Lucrativos		10.000	0
	Aplicações Diretas		820.050	1
4400.00	Investimentos		19.000	0
	Aplicações Diretas		19.000	0
20	Agricultura			
606	Extensão Rural			
1005	Minha Cidade é do Tamanho do Meu Sonho-O trabalho tem que continuar			
2017	Contribuição ao Fundo Seguro Safra		40.000	0
	Contribuir para o Fundo Seguro Safra como forma de garantir renda mínima a agricultores de localidades atingidas sistematicamente por situação de emergência ou calamidade			
3300.00	Outras Despesas Correntes		40.000	0
	Transferências A Instituições Privadas Sem Fins Lucrativos		40.000	0

**Prefeitura Municipal de Piancó**

SECRETARIA DE FINANÇAS, PLANEJ.E GESTÃO ORÇAMENTÁRIA

Departamento de Contabilidade - Orçamento-Programa de 2024 - R\$ 1,00

Demonstrativo dos Programas Anuais de Trabalho

305

Classificação Institucional Funcional Programática

								Dotação Orçamentária	%
02.070	SECRETARIA DE DESENVOLVIMENTO RURAL, SUSTENTÁVEL E AGRONEGÓCIOS							2.875.550	3
	Pessoal e Encargos Sociais	Juros e Encargos da Dívida	Outras Despesas Correntes	Investimentos	Inversões Financeiras	Amortização da Dívida	Reserva de Contigência		
Fiscal:	186.000		925.550	1.764.000				2.875.550	3
Seguridade:								0	0
Total:	186.000		925.550	1.764.000				2.875.550	3

**Prefeitura Municipal de Piancó**

SECRETARIA DE FINANÇAS, PLANEJ.E GESTÃO ORÇAMENTÁRIA

Departamento de Contabilidade - Orçamento-Programa de 2024 - R\$ 1,00

Demonstrativo dos Programas Anuais de Trabalho

306

Classificação Institucional Funcional Programática		Esfera	Dotação Orçamentária	%				
02.080	SEC. DE INFRA ESTRUTURA E MEIO AMBIENTE		6.468.000	7				
15	Urbanismo							
451	Infra-Estrutura Urbana							
1005	Minha Cidade é do Tamanho do Meu Sonho-O trabalho tem que continuar							
	1007 Implantação, Ampliação e/ou Melhoria de Infraestrutura Urbana.		1.988.000	2				
	Pavimentação e qualificação de vias urbanas (asfáltica e/ou em paralelepípedo); drenagem em pontos críticos na sede do município; recuperação, esgotamento e urbanização de ruas; construção, ampliação e/ou reforma de praças, jardins, parques infantis e canteiros; construção, reforma, e/ou ampliação de galerias; recapeamento asfáltico; construção de portal; Construção e/ou Ampliação de Cemitério Público; Reforma e/ ou Ampliação do Mercado Público Municipal; Conclusão do Matadouro/Abatedouro de Animais; Construção da Unidades Habitacionais, aquisição de máquinas, veículos e equipamentos entre outros serviços e ações que melhorem a vida dos municipes de Piancó.							
	4400.00 Investimentos		1.988.000	2				
	Aplicações Diretas		1.988.000	2				
15	Urbanismo							
122	Administração Geral							
2001	Plantando Cidadania, Gestão Pública para o Cidadão- O trabalho tem que continuar							
	2018 Manutenção das Atividades da Secretaria de Infra-Estrutura e Meio-Ambiente		3.176.000	4				
	Manter as atividades desenvolvidas pela Secretaria de Infra-Estrutura e Meio-Ambiente							
	3100.00 Pessoal E Encargos Sociais		1.805.000	2				
	Aplicações Diretas		1.805.000	2				
	3300.00 Outras Despesas Correntes		1.343.000	2				
	Transferências A Instituições Privadas Sem Fins Lucrativos		500	0				
	Aplicações Diretas		1.342.500	2				
	4400.00 Investimentos		25.000	0				
	Aplicações Diretas		25.000	0				
	4500.00 Inversões Financeiras		3.000	0				
	Aplicações Diretas		3.000	0				
18	Gestão Ambiental							
542	Controle Ambiental							
1005	Minha Cidade é do Tamanho do Meu Sonho-O trabalho tem que continuar							
	2019 Manutenção da Destinação Final dos Resíduos Sólidos em Aterro Sanitário		300.000	0				
	Manter o aterro sanitário de forma que a disposição final do lixo atinja seu objetivo que é evitar danos e riscos à saúde pública e à segurança dos cidadãos, além de minimizar os efeitos negativos sobre o meio ambiente.							
	3300.00 Outras Despesas Correntes		300.000	0				
	Aplicações Diretas		300.000	0				
25	Energia							
752	Energia Elétrica							
1005	Minha Cidade é do Tamanho do Meu Sonho-O trabalho tem que continuar							
	2020 Manutenção das Atividades de Iluminação Pública		1.004.000	1				
	Manutenção das Atividades de Iluminação Pública.							
	3300.00 Outras Despesas Correntes		1.004.000	1				
	Aplicações Diretas		1.004.000	1				
	Pessoal e Encargos Sociais	Juros e Encargos da Dívida	Outras Despesas Correntes	Investimentos	Inversões Financeiras	Amortização da Dívida	Reserva de Contigência	
Fiscal:	1.805.000		2.647.000	2.013.000	3.000		6.468.000	7
Seguridade:							0	0
Total:	1.805.000		2.647.000	2.013.000	3.000		6.468.000	7

**Prefeitura Municipal de Piancó**

SECRETARIA DE FINANÇAS, PLANEJ.E GESTÃO ORÇAMENTÁRIA

Departamento de Contabilidade - Orçamento-Programa de 2024 - R\$ 1,00

Demonstrativo dos Programas Anuais de Trabalho

307

Classificação Institucional Funcional Programática		Esfera	Dotação Orçamentária	%					
02.090	SECRETARIA DE SAUDE		4.922.500	6					
10	Saúde								
301	Atenção Básica								
1003	Saúde para todos -O trabalho tem que continuar								
	1011 Implantação, Ampliação e Estruturação de Infraestrutura em Saúde		1.095.500	1					
	Implantar, ampliar e estruturar a infraestrutura em Saúde do município de Piancó, com a construção de Melhorias Sanitárias Domiciliares, Ações de Saneamento Básico, Melhorias Habitacionais, Implantação e Ampliação do Sistema de Abastecimento D'água (infraestrutura hídrica), construção, ampliação e/ou reforma de prédios para a saúde; aquisição de equipamentos e veículos (ambulância/ou unidade móvel, motos...); Implantação do Sistema de Resíduos Sólidos, entre outras ações.								
	4400.00 Investimentos		1.095.500	1					
	Aplicações Diretas		1.095.500	1					
10	Saúde								
301	Atenção Básica								
1003	Saúde para todos -O trabalho tem que continuar								
	2021 Manutenção as Atividades da Secretaria de Saúde		3.797.000	4					
	Manter as ações administrativas desenvolvidas junto a Secretaria de Saúde								
	3100.00 Pessoal E Encargos Sociais		3.357.000	4					
	Aplicações Diretas		3.357.000	4					
	3300.00 Outras Despesas Correntes		430.000	0					
	Transferências A Instituições Privadas Sem Fins Lucrativos		1.000	0					
	Aplicações Diretas		429.000	0					
	4400.00 Investimentos		10.000	0					
	Aplicações Diretas		10.000	0					
10	Saúde								
302	Assistência Hospitalar e Ambulatorial								
1003	Saúde para todos -O trabalho tem que continuar								
	2022 Contribuição ao Consórcio de Saúde do Vale do Piancó		30.000	0					
	Contribuir com o funcionamento do Consórcio Intermunicipal de Saúde da Região do Vale do Piancó oferecendo os serviços de saúde de forma a beneficiar a população do município de Piancó								
	3300.00 Outras Despesas Correntes		20.000	0					
	Transferências A Consórcios Públicos Mediante Contrato De Rateio		20.000	0					
	4400.00 Investimentos		10.000	0					
	Execução Orçamentária Delegada A Consórcios Públicos		10.000	0					
	Pessoal e Encargos Sociais	Juros e Encargos da Dívida	Outras Despesas Correntes	Investimentos	Inversões Financeiras	Amortização da Dívida	Reserva de Contigência		
Fiscal:								0	0
Seguridade:	3.357.000		450.000	1.115.500				4.922.500	6
Total:	3.357.000		450.000	1.115.500				4.922.500	6



Classificação Institucional Funcional Programática		Esfera	Dotação Orçamentária	%
02.100	FUNDO MUNICIPAL DE SAÚDE		35.564.000	40
10	Saúde			
301	Atenção Básica			
1003	Saúde para todos -O trabalho tem que continuar			
	1017 Bloco de Estruturação da Rede de Serviços Públicos de Saúde - Atenção Primária		1.010.000	1
	Estruturar a rede de atenção primária através da aquisição de equipamentos diversos do tipo: odontológico, hospitalar, gabinete odontológico, veículos (ambulância e outros), mobiliário em geral e outros equipamentos necessários para um bom funcionamento de rede de atenção básica da saúde do município; construir UBS na comunidade Genipapeiro e outras comunidades, Academias de Saúde(com infraestrutura, equipamentos e quadro de pessoal qualificado para a orientação de práticas corporais e atividade física e de lazer e modos de vida), ampliar, reformar, construir, prédios públicos da saúde com a finalidade de promover e melhorar o atendimento à população através de ações que envolvam os programas do NASF, SB, SF,Previne Brasil e outros, afim de prevenir doenças e reabilitar os enfermos, na sede do município e na zona rural.			
	4400.00 Investimentos		1.010.000	1
	Aplicações Diretas		1.010.000	1
10	Saúde			
302	Assistência Hospitalar e Ambulatorial			
1003	Saúde para todos -O trabalho tem que continuar			
	1018 Bloco de Estruturação da Rede de Serviços Públicos de Saúde - Atenção Especializada		980.000	1
	Estruturar as Unidades de de Atenção Especializada, através de construção, recuperação, reforma, aquisição de equipamentos diversos, mobiliário em geral, etc., para tender aos programas CAPS, SAMU, CEO, CER, CAPS, UA, entre outros, objetivando propiciar à população acesso a serviços qualificados, integrando-os aos demais níveis de atenção à saúde como: procedimentos especializados realizados por profissionais médicos, cirurgias ambulatoriais especializadas; procedimentos traumatológico-ortopédico; ações especializadas em odontologia, patologia clínica, anatomopatologia e citopatologia, radiodiagnóstico, exames ultra-sonográficos, diagnose, fisioterapia, terapias especializadas, próteses e órteses, anestesia), entre outras melhorias, objetivando o melhoramento de atendimento à população local.			
	4400.00 Investimentos		980.000	1
	Aplicações Diretas		980.000	1
10	Saúde			
303	Suporte Profilático e Terapêutico			
1003	Saúde para todos -O trabalho tem que continuar			
	2023 Manutenção das Atividades das Ações e Serviços Públicos de Saúde - Bloco da Assistência Farmacêutica - SUS		182.000	0
	Promover o acesso da população a medicamentos e a insumos estratégicos, considerados essenciais, necessários para manutenção dos serviços de saúde no município.			
	3100.00 Pessoal E Encargos Sociais		6.000	0
	Aplicações Diretas		6.000	0
	3300.00 Outras Despesas Correntes		176.000	0
	Aplicações Diretas		176.000	0
10	Saúde			
302	Assistência Hospitalar e Ambulatorial			
1003	Saúde para todos -O trabalho tem que continuar			
	2024 Manutenção das Atividades das Ações e Serviços Públicos de Saúde - Bloco Atenção Especializada-MAC - SUS		19.283.500	22
	Manter a Gestão da Atenção Especializada – CEO, CAPS, CER, SAMU, UPA, Laboratório de Análises Clínicas, Policlínica, Serviço Especializado para Terapia Multifuncional de Criança com TEA, entre outros, que compreende um conjunto de ações e serviços ambulatoriais e hospitalares que visam atender os principais problemas de saúde da população, cuja prática clínica demande a disponibilidade de profissionais especializados e a utilização de recursos tecnológicos de apoio diagnóstico e terapêutico; ações emergenciais de combate a pandemias e exemplo da COVID-19 entre outras ações.			
	3100.00 Pessoal E Encargos Sociais		10.617.000	12



Classificação Institucional Funcional Programática		Esfera	Dotação Orçamentária	%
02.100	FUNDO MUNICIPAL DE SAÚDE		35.564.000	40
	Aplicações Diretas		10.617.000	12
3300.00	Outras Despesas Correntes		8.566.500	10
	Aplicações Diretas		8.566.500	10
4400.00	Investimentos		100.000	0
	Aplicações Diretas		100.000	0
10	Saúde			
301	Atenção Básica			
1003	Saúde para todos -O trabalho tem que continuar			
	2025 Manutenção das Atividades das Ações e Serviços Públicos de Saúde - Bloco de Atenção Primária - RECURSOS PRÓPRIOS		581.000	1
	Manter os Serviços de Atenção Primária de Saúde, aplicando recursos do município em ações que contribuam para eficientizar a saúde municipal e atender ao Programa Nascer Piancó conforme Lei Municipal 1285/2017 alterada pela Lei Municipal 1311/2019; ações emergenciais de combate a pandemias e exemplo da COVID-19			
	3100.00 Pessoal E Encargos Sociais		260.000	0
	Aplicações Diretas		260.000	0
	3300.00 Outras Despesas Correntes		313.000	0
	Aplicações Diretas		313.000	0
	4400.00 Investimentos		8.000	0
	Aplicações Diretas		8.000	0
10	Saúde			
301	Atenção Básica			
1003	Saúde para todos -O trabalho tem que continuar			
	2026 Manutenção das Atividades das Ações e Serviços Públicos de Saúde - Outros Programas do SUS		100.000	0
	Gerenciar os recursos financeiros destinados ao desenvolvimento das ações, promoção, proteção e recuperação da saúde, no âmbito da atenção básica, com a missão de trazer a saúde para perto do cidadão e dar ao profissional a especialização necessária a fim de que ele possa exercer seu trabalho com mais qualidade na promoção da saúde e na qualidade de vida do cidadão.			
	3100.00 Pessoal E Encargos Sociais		13.000	0
	Aplicações Diretas		13.000	0
	3300.00 Outras Despesas Correntes		82.000	0
	Aplicações Diretas		82.000	0
	4400.00 Investimentos		5.000	0
	Aplicações Diretas		5.000	0
10	Saúde			
305	Vigilância Epidemiológica			
1003	Saúde para todos -O trabalho tem que continuar			
	2027 Manutenção das Atividades das Ações e Serviços Públicos de Saúde - Bloco Vigilância em Saúde - SUS		307.500	0
	Implementar e fortalecer a gestão de vigilância em saúde com o objetivo de prevenir e controlar as doenças infectocontagiosas, adotando um conjunto de ações que proporcione o conhecimento, a detecção ou prevenção de qualquer mudança nos fatores determinantes e condicionantes da saúde individual ou coletiva, com a finalidade de se recomendar e adotar as medidas de prevenção e controle das doenças ou agravos.			
	3100.00 Pessoal E Encargos Sociais		293.500	0
	Aplicações Diretas		293.500	0
	3300.00 Outras Despesas Correntes		13.500	0
	Aplicações Diretas		13.500	0
	4400.00 Investimentos		500	0
	Aplicações Diretas		500	0
10	Saúde			
301	Atenção Básica			



Prefeitura Municipal de Piancó
SECRETARIA DE FINANÇAS, PLANEJ.E GESTÃO ORÇAMENTÁRIA
Departamento de Contabilidade - Orçamento-Programa de 2024 - R\$ 1,00
Demonstrativo dos Programas Anuais de Trabalho

310

Classificação Institucional Funcional Programática		Esfera	Dotação Orçamentária	%
02.100	FUNDO MUNICIPAL DE SAÚDE		35.564.000	40
1003	Saúde para todos -O trabalho tem que continuar			
2028	Manutenção das Atividades das Ações e Serviços Públicos de Saúde - Bloco de Atenção Primária - SUS		7.418.000	8
	Manter a Atenção Primária com a missão de trazer a saúde para perto do cidadão e dar ao profissional a especialização necessária a fim de que ele possa exercer seu trabalho com mais qualidade na promoção da saúde e na qualidade de vida do cidadão, junto aos programas NAS, Previne Brasil, ACS, ESF, Academia de Saúde, , Saúde Bucal, atender o Programa Nascer Piancó conforme Lei Municipal 1285/201 alterada pela Lei Municipal 1311/2019.entre outros			
3100.00	Pessoal E Encargos Sociais		4.514.000	5
	Aplicações Diretas		4.514.000	5
3300.00	Outras Despesas Correntes		2.884.000	3
	Aplicações Diretas		2.884.000	3
4400.00	Investimentos		20.000	0
	Aplicações Diretas		20.000	0
10	Saúde			
302	Assistência Hospitalar e Ambulatorial			
1003	Saúde para todos -O trabalho tem que continuar			
2029	Manutenção das Atividades das Ações e Serviços Públicos de Saúde - Bloco Atenção Especializada-MAC - RECURSOS PRÓPRIOS		1.737.500	2
	Aplicar recursos do município em ações e serviços que visam atender aos principais problemas e agravos de saúde da população, cuja complexidade da assistência na prática clínica demande a disponibilidade de profissionais especializados e a utilização de recursos tecnológicos, para o apoio diagnóstico e tratamento. inclusive Serviço Especializado para Terapia Multifuncional de Criança com TEA			
3100.00	Pessoal E Encargos Sociais		564.000	1
	Aplicações Diretas		564.000	1
3300.00	Outras Despesas Correntes		1.169.500	1
	Aplicações Diretas		1.169.500	1
4400.00	Investimentos		4.000	0
	Aplicações Diretas		4.000	0
10	Saúde			
305	Vigilância Epidemiológica			
1003	Saúde para todos -O trabalho tem que continuar			
2030	Manutenção das Atividades das Ações e Serviços Públicos de Saúde - Bloco Vigilância em Saúde - RECURSOS PRÓPRIOS		104.000	0
	Aplicar recursos do município para Implementar e fortalecer a gestão de vigilância em saúde com o objetivo de prevenir e controlar as doenças infectocontagiosas, adotando um conjunto de ações que proporcione o conhecimento, a detecção ou prevenção de qualquer mudança nos fatores determinantes e condicionantes da saúde individual ou coletiva, com a finalidade de se recomendar e adotar as medidas de prevenção e controle das doenças ou agravos..			
3100.00	Pessoal E Encargos Sociais		78.000	0
	Aplicações Diretas		78.000	0
3300.00	Outras Despesas Correntes		25.500	0
	Aplicações Diretas		25.500	0
4400.00	Investimentos		500	0
	Aplicações Diretas		500	0
10	Saúde			
303	Suporte Profilático e Terapêutico			
1003	Saúde para todos -O trabalho tem que continuar			
2031	Manutenção das Atividades das Ações e Serviços Públicos de Saúde - Bloco da Assistência Farmacêutica - RECURSOS PRÓPRIOS		119.500	0
	Promover o acesso da população a medicamentos e a insumos estratégicos necessários para manutenção dos serviços de saúde, com recursos do município			



Classificação Institucional Funcional Programática				Esfera	Dotação Orçamentária	%			
02.100	FUNDO MUNICIPAL DE SAÚDE				35.564.000	40			
	3100.00	Pessoal E Encargos Sociais			7.500	0			
		Aplicações Diretas			7.500	0			
	3300.00	Outras Despesas Correntes			111.000	0			
		Aplicações Diretas			111.000	0			
	4400.00	Investimentos			1.000	0			
		Aplicações Diretas			1.000	0			
10	Saúde								
122	Administração Geral								
1003	Saúde para todos -O trabalho tem que continuar								
	2078	Manutenção do Bloco de Custeio das Ações e Serviços Públicos de Saúde – Gestão do SUS – Piso da Enfermagem			3.741.000	4			
		Atender ao repasse da assistência financeira complementar aos municípios para o pagamento do piso salarial dos profissionais da enfermagem							
	3100.00	Pessoal E Encargos Sociais			3.740.000	4			
		Aplicações Diretas			3.740.000	4			
	3300.00	Outras Despesas Correntes			1.000	0			
		Aplicações Diretas			1.000	0			
	Pessoal e Encargos Sociais	Juros e Encargos da Dívida	Outras Despesas Correntes	Investimentos	Inversões Financeiras	Amortização da Dívida	Reserva de Contigência		
Fiscal:								0	0
Seguridade:	20.093.000		13.342.000	2.129.000				35.564.000	40
Total:	20.093.000		13.342.000	2.129.000				35.564.000	40



Classificação Institucional Funcional Programática		Esfera	Dotação Orçamentária	%
02.110	SECRETARIA DE DESENVOLVIMENTO SOCIAL E CIDADANIA		833.500	1
08	Assistência Social			
244	Assistência Comunitária			
1004	Cidadania, Fazer, Conviver e Ser-O trabalho tem que continuar			
	2033 Manutenção das Atividades da Sec. de Desenvolvimento Social e Cidadania		612.500	1
	Manter as ações administrativas da Sec. de Desenvolvimento Social e Cidadania Conceder subvenções sociais e contribuições à Associação dos Portadores de Necessidades Especiais do Município de Piancó (APNEMP) para fins de implantação de seus programas assistenciais aos seus associados e a Organização não Governamental Aliança com Deus para fins de implantação de seus programas assistenciais e educacionais; construção do centro do idoso, etc. e outras ações que favoreçam a população em situação de vulnerabilidade social.			
	3100.00 Pessoal E Encargos Sociais		405.000	0
	Aplicações Diretas		405.000	0
	3300.00 Outras Despesas Correntes		195.500	0
	Transferências A Instituições Privadas Sem Fins Lucrativos		5.500	0
	Aplicações Diretas		190.000	0
	4400.00 Investimentos		12.000	0
	Aplicações Diretas		12.000	0
08	Assistência Social			
244	Assistência Comunitária			
1004	Cidadania, Fazer, Conviver e Ser-O trabalho tem que continuar			
	2034 Manter as Atividades dos Conselhos do Município de Piancó		212.000	0
	Manter os conselhos existentes: Conselho do Idoso, Segurança Alimentar, Conselho Tutelar, Conselho da Pessoa com Deficiência, Comissão de Trabalho e Emprego, Conselho da Mulher entre outros; Estruturar o conselho tutelar através de aquisição de equipamentos, mobiliários, veículos e outros.			
	3100.00 Pessoal E Encargos Sociais		123.000	0
	Aplicações Diretas		123.000	0
	3300.00 Outras Despesas Correntes		87.000	0
	Aplicações Diretas		87.000	0
	4400.00 Investimentos		2.000	0
	Aplicações Diretas		2.000	0
08	Assistência Social			
243	Assistência à Criança a ao Adolescente			
1004	Cidadania, Fazer, Conviver e Ser-O trabalho tem que continuar			
	2035 Manutenção do Fundo Municipal dos Direitos da Criança e do Adolescente-FMDCA		4.500	0
	Manter o Fundo, proporcionando meios para o financiamento de programas e projetos voltados ao atendimento de crianças e adolescentes e que atendam diretamente as crianças e adolescentes, especialmente aqueles que se encontram em situação de vulnerabilidade pessoal ou social.			
	3300.00 Outras Despesas Correntes		4.500	0
	Aplicações Diretas		4.500	0
08	Assistência Social			
241	Assistência ao Idoso			
1004	Cidadania, Fazer, Conviver e Ser-O trabalho tem que continuar			
	2036 Manutenção do Fundo Municipal dos Direitos do Idoso		4.500	0
	Manter o Fundo Municipal dos Direitos do Idoso dinanciando programas e ações voltadas à pessoa idosa, com o objetivo de assegurar os seus direitos sociais e criar condições para promover sua autonomia, integração e participação efetiva na sociedade.			
	3300.00 Outras Despesas Correntes		4.500	0
	Aplicações Diretas		4.500	0



Prefeitura Municipal de Piancó
SECRETARIA DE FINANÇAS, PLANEJ.E GESTÃO ORÇAMENTÁRIA
Departamento de Contabilidade - Orçamento-Programa de 2024 - R\$ 1,00
Demonstrativo dos Programas Anuais de Trabalho

313

Classificação Institucional Funcional Programática							Esfera	Dotação Orçamentária	%
02.110 SECRETARIA DE DESENVOLVIMENTO SOCIAL E CIDADANIA								833.500	1
	Pessoal e Encargos Sociais	Juros e Encargos da Dívida	Outras Despesas Correntes	Investimentos	Inversões Financeiras	Amortização da Dívida	Reserva de Contigência		
Fiscal:								0	0
Seguridade:	528.000		291.500	14.000				833.500	1
Total:	528.000		291.500	14.000				833.500	1



Classificação Institucional Funcional Programática		Esfera	Dotação Orçamentária	%
02.120	FUNDO MUNICIPAL DA ASSISTÊNCIA SOCIAL		4.171.400	5
08	Assistência Social			
244	Assistência Comunitária			
1004	Cidadania, Fazer, Conviver e Ser-O trabalho tem que continuar			
	1021 Estruturação e Ampliação da Rede de Serviços e Programas Socioassistenciais e do Núcleo da Vigilância Socioassistencial e Afins		260.000	0
	Estruturar a rede de serviços da proteção social básica e especial, por meio da construção, ampliação, reforma e melhorias da infraestrutura de unidades públicas estatais, seguindo as normativas do SUAS e legislação complementar, podendo ainda adquirir equipamentos, mobiliário, veículos, modernização tecnológica, dentre outros, tendo em vista a necessidade de aprimorar o atendimento nas unidades de proteção social básica e especial reordenando-as de modo a se adequarem aos parâmetros exigidos pelas normativas legais específicas.			
	4400.00 Investimentos		260.000	0
	Aplicações Diretas		260.000	0
08	Assistência Social			
244	Assistência Comunitária			
1004	Cidadania, Fazer, Conviver e Ser-O trabalho tem que continuar			
	2037 Manutenção de Benefícios Eventuais		2.530.000	3
	Assistir cidadãos e as famílias por meio dos benefícios eventuais da Política de Assistência Social, de caráter suplementar e provisório, em virtude de nascimento, morte, situações de vulnerabilidade temporária e de calamidade pública, assegurados pela Lei Nº 8.742, de 07 de dezembro de 1993, Lei Orgânica de Assistência Social - LOAS, alterada pela Lei Nº 12.435, de 06 de julho de 2011, e integram organicamente as garantias do Sistema Único de Assistência Social - SUAS. Assegurados pela Lei Nº 8.742, de 07 de dezembro de 1993, Lei Orgânica de Assistência Social - LOAS, alterada pela Lei Nº 12.435, de 06 de julho de 2011, e integram organicamente as garantias do Sistema Único de Assistência Social - SUAS; atender também o Programa Nascer Piancó conforme Lei Municipal 1285/2017 alterada pela Lei Municipal 1311/2019 e a Lei Municipal 1274/2017 (Programa Assistencial Kit Bebe), entre outros benefícios.			
	3300.00 Outras Despesas Correntes		2.530.000	3
	Aplicações Diretas		2.530.000	3
08	Assistência Social			
244	Assistência Comunitária			
1004	Cidadania, Fazer, Conviver e Ser-O trabalho tem que continuar			
	2038 Manutenção das Atividades Bloco da Proteção Social Básica - CRAS/PAIF e SCFV		195.000	0
	prevenir situações de risco por meio do desenvolvimento de potencialidades e aquisições, e o fortalecimento de vínculos familiares e comunitários, voltados à população que vive em situação de vulnerabilidade social decorrente da pobreza, privação (ausência de renda, precário ou nulo acesso aos serviços públicos, dentre outros) e, ou, fragilização de vínculos afetivos ? relacionais e de pertencimento social, bem como a manutenção dos serviços ofertados ou referenciados pelos Centros de Referência da Assistência Social - CRAS, considerando a rede existente, entre eles o PAIF, o SCFV para todos os ciclos da vida serviço no domicílio para as pessoas com deficiência e idosas.			
	3100.00 Pessoal E Encargos Sociais		108.500	0
	Aplicações Diretas		108.500	0
	3300.00 Outras Despesas Correntes		86.000	0
	Aplicações Diretas		86.000	0
	4400.00 Investimentos		500	0
	Aplicações Diretas		500	0
08	Assistência Social			
244	Assistência Comunitária			
1004	Cidadania, Fazer, Conviver e Ser-O trabalho tem que continuar			
	2039 Manutenção de Outros Programas, Projetos, Benefícios e Serviços Socioassistenciais do FNAS		50.000	0
	Atender outros programas, projetos, benefícios e serviços socioassistenciais proporcionando recursos e meios para financiamento das ações da política Pública de Assistência Social, entre eles ações de articulação, mobilização e encaminhamento de pessoas em situação de vulnerabilidade e, ou,			



Classificação Institucional Funcional Programática		Esfera	Dotação Orçamentária	%
02.120	FUNDO MUNICIPAL DA ASSISTÊNCIA SOCIAL		4.171.400	5
	risco social para garantia do direito de cidadania a inclusão ao mundo do trabalho, por meio, do acesso a cursos de qualificação e formação profissional, ações de inclusão produtiva e serviços de intermediação de mão de obra. Sendo necessário o conhecimento do território, identificação do perfil do usuário, e o mapeamento das ofertas e oportunidades para inserção no mundo do trabalho.			
3100.00	Pessoal E Encargos Sociais		7.500	0
	Aplicações Diretas		7.500	0
3300.00	Outras Despesas Correntes		37.500	0
	Transferências A Instituições Privadas Sem Fins Lucrativos		500	0
	Aplicações Diretas		37.000	0
4400.00	Investimentos		5.000	0
	Aplicações Diretas		5.000	0
08	Assistência Social			
244	Assistência Comunitária			
1004	Cidadania, Fazer, Conviver e Ser-O trabalho tem que continuar			
2040	Manutenção das Atividades do Bloco de Financiamento da Gestão Descentralizada do SUAS (IGD SUAS)		19.400	0
	Avaliar a qualidade da gestão descentralizada dos serviços, programas, projetos e benefícios socioassistenciais, bem como da articulação intersetorial no âmbito municipal, possibilitando a vigilância social, a organização do SUAS, a capacitação permanente de Trabalhadores, o monitoramento e a avaliação, entre outros com vistas a produção de dados para que a Política Pública de Assistência Social seja efetivada e a qualidade de gestão.			
3300.00	Outras Despesas Correntes		18.900	0
	Aplicações Diretas		18.900	0
4400.00	Investimentos		500	0
	Aplicações Diretas		500	0
08	Assistência Social			
244	Assistência Comunitária			
1004	Cidadania, Fazer, Conviver e Ser-O trabalho tem que continuar			
2041	Manutenção das Atividades do Bloco de Financiamento da Gestão do Programa Bolsa Família e Cadastro Único – IGDBF		83.500	0
	Manter, desenvolver e ampliar as ações relacionadas à gestão do Programa Bolsa Família e organização da estrutura física dos espaços de atendimento aos beneficiários do programa; desenvolver ações para o aperfeiçoamento e aprimoramento da gestão; Incentivo a capacitações e aperfeiçoamento nos sistemas (SIBEC, SICON) e demais sistemas de operacionalização do CADUNICO; Deslocamento das equipes para as ações de cadastramento e atualização cadastral, inserção de famílias no cadastro único; realização de campanhas de inclusão, revisão e atualização cadastral, junto aos beneficiários do BPC; Promoção de ações parcerias com a rede Inter setorial; Implementação de programas complementares com atuação no apoio ao desenvolvimento das famílias beneficiárias, desenvolvidos de acordo com sua demanda e seu perfil, especialmente nas áreas de: capacitação profissional; geração de trabalho e renda; entre outras atividades complementares ao IGDBF.			
3100.00	Pessoal E Encargos Sociais		7.000	0
	Aplicações Diretas		7.000	0
3300.00	Outras Despesas Correntes		75.500	0
	Aplicações Diretas		75.500	0
4400.00	Investimentos		1.000	0
	Aplicações Diretas		1.000	0
08	Assistência Social			
244	Assistência Comunitária			
1004	Cidadania, Fazer, Conviver e Ser-O trabalho tem que continuar			
2042	Fundo Municipal de Assistência Social/FMAS-Co-Financiamento Municipal dos Serviços, Programas e Projetos do SUAS		452.500	1
	Aplicar recursos do município para manter as atividades socioassistenciais dos serviços, programas e projetos do SUAS;atender Programa de Fortalecimento Emergencial do Atendimento do Cadastro			



Classificação Institucional Funcional Programática		Esfera	Dotação Orçamentária	%
02.120	FUNDO MUNICIPAL DA ASSISTÊNCIA SOCIAL		4.171.400	5
	Único no Suas - PROCAD-SUAS			
	3100.00 Pessoal E Encargos Sociais		282.500	0
	Aplicações Diretas		282.500	0
	3300.00 Outras Despesas Correntes		168.500	0
	Transferências A Instituições Privadas Sem Fins Lucrativos		1.000	0
	Aplicações Diretas		167.500	0
	4400.00 Investimentos		1.500	0
	Aplicações Diretas		1.500	0
08	Assistência Social			
244	Assistência Comunitária			
1004	Cidadania, Fazer, Conviver e Ser-O trabalho tem que continuar			
	2043 Manutenção das Atividades do Bloco da Proteção Social Especial de Média e Alta Complexidade-CREAS-CRIANÇA/ADOLESCENTE		160.000	0
	Ofertar proteção social integral de Média e/ou Alta Complexidade, a famílias e indivíduos em situação de risco pessoal e social com direitos violados, que tenham ou não vínculos familiares e comunitários rompidos ou extremamente fragilizados por meio de serviços de acompanhamento especializado ofertados ou referenciados pelos Centros de Referência Especializados da Assistência Social - CREAS, considerando a rede existente em 2018, entre eles o PAEFI, Medidas Sócio Educativa- MSE, Abordagem Social, entre outros, bem como por meio de serviços que garantam o acolhimento institucional com privacidade, o fortalecimento de vínculos familiares e/ou comunitário e o desenvolvimento das pessoas atendidas.			
	3100.00 Pessoal E Encargos Sociais		98.500	0
	Aplicações Diretas		98.500	0
	3300.00 Outras Despesas Correntes		61.000	0
	Aplicações Diretas		61.000	0
	4400.00 Investimentos		500	0
	Aplicações Diretas		500	0
08	Assistência Social			
244	Assistência Comunitária			
1004	Cidadania, Fazer, Conviver e Ser-O trabalho tem que continuar			
	2044 Fundo Estadual de Assistência Social/FEAS - Co-Financiamento Estadual dos Serviços Socioassistenciais do SUAS-CRAS, CREAS e BENEFICIOS EVENTUAIS		124.000	0
	Manter as atividades dos serviços socioassistenciais do SUAS ofertados ou referenciados ao CRAS, CREAS e dos Benefícios Eventuais que visa assistir cidadãos e as famílias por meio dos benefícios eventuais da Política de Assistência Social, de caráter suplementar e provisório, em virtude de nascimento, morte, situações de vulnerabilidade temporária e de calamidade pública, assegurados pela Lei Nº 8.742, de 07 de dezembro de 1993, Lei Orgânica de Assistência Social -			
	3300.00 Outras Despesas Correntes		119.000	0
	Aplicações Diretas		119.000	0
	4400.00 Investimentos		5.000	0
	Aplicações Diretas		5.000	0
08	Assistência Social			
244	Assistência Comunitária			
1004	Cidadania, Fazer, Conviver e Ser-O trabalho tem que continuar			
	2045 Fortalecimento do Controle Social - Manutenção do Conselho Municipal de Assistência Social/CMAS - IGD SUAS e IGD IGDBF (Mínimo de 3%)		3.500	0
	Fortalecer o controle social e a participação da sociedade proporcionando ao CMAS condições de gestão com vistas ao exercício do controle social da política municipal de assistência social e no desempenho das funções de normatizar, disciplinar, acompanhar, avaliar e fiscalizar a qualidade dos serviços prestados pela rede socioassistencial, bem como a realização da conferência municipal de assistência social e capacitação para conselheiros de assistência social.			
	3300.00 Outras Despesas Correntes		3.500	0
	Aplicações Diretas		3.500	0



Classificação Institucional Funcional Programática		Esfera	Dotação Orçamentária	%
02.120	FUNDO MUNICIPAL DA ASSISTÊNCIA SOCIAL		4.171.400	5
08	Assistência Social			
243	Assistência à Criança a ao Adolescente			
1004	Cidadania, Fazer, Conviver e Ser-O trabalho tem que continuar			
	2046 Programa Primeira Infância no SUAS - Criança Feliz		155.000	0
	Promover o desenvolvimento integral das crianças na primeira infância, considerando sua família e seu contexto de vida; promover o desenvolvimento humano a partir do apoio e do acompanhamento do desenvolvimento infantil integral na primeira infância; apoiar a gestante e a família na preparação para o nascimento e nos cuidados perinatais; colaborar no exercício da parentalidade, fortalecendo os vínculos e o papel das famílias para o desempenho da função de cuidado, proteção e educação de crianças na faixa etária de até seis anos de idade; mediar o acesso da gestante, de crianças na primeira infância e de suas famílias a políticas e serviços públicos de que necessitem.			
	3100.00 Pessoal E Encargos Sociais		104.000	0
	Aplicações Diretas		104.000	0
	3300.00 Outras Despesas Correntes		50.000	0
	Aplicações Diretas		50.000	0
	4400.00 Investimentos		1.000	0
	Aplicações Diretas		1.000	0
08	Assistência Social			
305	Vigilância Epidemiológica			
1004	Cidadania, Fazer, Conviver e Ser-O trabalho tem que continuar			
	2047 Manutenção do Serviço de Proteção em Situações de Calamidades Públicas e de Emergências		67.500	0
	Ofertar serviços de apoio à população afetada em período de emergência (a exemplo da pandemia do COVID), e calamidade e as situações de inseguranças sociais que delas decorrem, garantindo meios necessários à sobrevivência, bem como a redução de vulnerabilidades e riscos sociais, além de garantir que famílias e indivíduos, quando estiverem dentro destes contextos, recebam a proteção necessária e tenham seus direitos assegurados.			
	3100.00 Pessoal E Encargos Sociais		14.000	0
	Aplicações Diretas		14.000	0
	3300.00 Outras Despesas Correntes		50.500	0
	Aplicações Diretas		50.500	0
	4400.00 Investimentos		3.000	0
	Aplicações Diretas		3.000	0
08	Assistência Social			
243	Assistência à Criança a ao Adolescente			
1004	Cidadania, Fazer, Conviver e Ser-O trabalho tem que continuar			
	2069 Manutenção do Serviço de Acolhimento em Família Acolhedora		42.000	0
	Acolher crianças e adolescentes afastados de suas famílias de origem por medida de proteção. Acolher em famílias acolhedoras previamente cadastradas, cuja avaliação da equipe técnica indique a possibilidade de retorno à família de origem, nuclear ou extensa, visando assim a reintegração familiar evitando a institucionalização ou, na sua impossibilidade, o encaminhamento para adoção.			
	3100.00 Pessoal E Encargos Sociais		6.000	0
	Aplicações Diretas		6.000	0
	3300.00 Outras Despesas Correntes		35.000	0
	Aplicações Diretas		35.000	0
	4400.00 Investimentos		1.000	0
	Aplicações Diretas		1.000	0
08	Assistência Social			
243	Assistência à Criança a ao Adolescente			
1004	Cidadania, Fazer, Conviver e Ser-O trabalho tem que continuar			
	2079 Manutenção da Casa Lar		29.000	0
	Acolher crianças e adolescentes de 0 a 18 anos sob medida protetiva. É um serviço de acolhimento provisório e excepcional com o objetivo de acolher e garantir proteção integral, prevenir o			

**Prefeitura Municipal de Piancó**

SECRETARIA DE FINANÇAS, PLANEJ.E GESTÃO ORÇAMENTÁRIA

Departamento de Contabilidade - Orçamento-Programa de 2024 - R\$ 1,00

Demonstrativo dos Programas Anuais de Trabalho

318

Classificação Institucional Funcional Programática							Esfera	Dotação Orçamentária	%
02.120	FUNDO MUNICIPAL DA ASSISTÊNCIA SOCIAL							4.171.400	5
	agravamento de situações de negligência, violência e ruptura de vínculos, restabelecer vínculos familiares, possibilitando a convivência comunitária e promover o acesso à rede sócioassistencial e demais órgão da rede de proteção.								
3300.00	Outras Despesas Correntes							27.000	0
	Aplicações Diretas							27.000	0
4400.00	Investimentos							2.000	0
	Aplicações Diretas							2.000	0
	Pessoal e Encargos Sociais	Juros e Encargos da Dívida	Outras Despesas Correntes	Investimentos	Inversões Financeiras	Amortização da Dívida	Reserva de Contigência		
Fiscal:								0	0
Seguridade:	628.000		3.262.400	281.000				4.171.400	5
Total:	628.000		3.262.400	281.000				4.171.400	5



Classificação Institucional Funcional Programática		Esfera	Dotação Orçamentária	%
02.130	SEC.DE EDUCAÇÃO E ESPORTES		17.907.300	20
12	Educação			
361	Ensino Fundamental			
1002	Educação Inclusiva, é educação para todos- O trabalho tem que continua			
1022	Estruturação do Sistema Municipal de Educação do Ensino Fundamental		1.415.000	2
	Estruturar o Sistema Municipal de Educação do Ensino Fundamental, melhorando as instalações físicas através da construção, reconstrução, reforma e recuperação de: quadras, ginásios esportivos, campos de futebol, etc. contribuindo para a formação esportiva e educacional de crianças e adolescentes, fortalecendo as práticas esportivas, na medida em que darão ao educando melhores condições de atuarem e participarem das modalidades esportivas; desenvolver e promover a prática esportiva que estimulem o desenvolvimento motor; construir e/ou reformar escolas, bibliotecas, laboratórios, salas de aula, creches, laboratório de informática; adquirir equipamentos e mobiliário em geral, transporte escolar e outros veículos, etc., e, assim, contribuir e proporcionar ambientes saudáveis com condições físicas e estruturais para o estudo, colaborando para a saúde e o conforto dos alunos, em conformidade com o Plano Municipal de Educação do Município.			
4400.00	Investimentos		1.415.000	2
	Aplicações Diretas		1.415.000	2
27	Desporto e Lazer			
812	Desporto Comunitário			
1002	Educação Inclusiva, é educação para todos- O trabalho tem que continua			
1023	Implantação, Modernização, Estruturação de Infraestrutura para o Esporte,		760.000	1
	Aquisição de equipamentos esportivos; Construção, ampliação e/ou reforma da infraestrutura esportiva voltada para o esporte educacional, recreativo e de lazer, incluindo ginásio de esportes, quadra poliesportiva, campos de futebol, Pista de Atletismo, Praça da Juventude (área para a prática de esporte e lazer, podendo se tornar também um ambiente de convivência comunitária), entre outros, tudo para incentivar a prática de atividades esportivas em nosso município, melhorando a qualidade de vida da nossa população, ampliando nossas atividades e criando novas opções de lazer.			
4400.00	Investimentos		760.000	1
	Aplicações Diretas		760.000	1
12	Educação			
365	Educação Infantil			
1002	Educação Inclusiva, é educação para todos- O trabalho tem que continua			
1024	Estruturação do Sistema Municipal de Educação Infantil		1.455.000	2
	Estruturar a rede municipal de ensino infantil, melhorando as instalações físicas através da construção, reconstrução, ampliação e/ou reforma de creches e pré-escolas, áreas recreativas, brinquedoteca, quadras de esporte, biblioteca infantil e equipamentos e mobiliário para proporcionar ambientes saudáveis com condições físicas e estruturais para o estudo e o conforto do alunado infantil, em conformidade com o Plano Municipal de Educação do Município.			
4400.00	Investimentos		1.455.000	2
	Aplicações Diretas		1.455.000	2
12	Educação			
361	Ensino Fundamental			
1002	Educação Inclusiva, é educação para todos- O trabalho tem que continua			
2048	Manter as Atividades do Ensino Fundamental - MDE		2.052.000	2
	Manter as atividades desenvolvidas pelo ensino fundamental, contribuindo para a formação do cidadão, mediante o desenvolvimento da capacidade de aprender, tendo como meios básicos o pleno domínio da leitura, da escrita e do cálculo e a compreensão do ambiente natural e social, atender ao Programa denominado Bolsa Agricultor conforme Lei Municipal 1279/2017(alterada pela Lei Municipal 1300/2019), em conformidade com o Plano Municipal de Educação do Município.			
3100.00	Pessoal E Encargos Sociais		1.475.000	2
	Aplicações Diretas		1.475.000	2
3300.00	Outras Despesas Correntes		547.000	1
	Transferências A Instituições Privadas Sem Fins Lucrativos		5.500	0
	Aplicações Diretas		541.500	1
	Investimentos			



Prefeitura Municipal de Piancó
SECRETARIA DE FINANÇAS, PLANEJ.E GESTÃO ORÇAMENTÁRIA
Departamento de Contabilidade - Orçamento-Programa de 2024 - R\$ 1,00
Demonstrativo dos Programas Anuais de Trabalho

320

Classificação Institucional Funcional Programática		Esfera	Dotação Orçamentária	%
02.130	SEC.DE EDUCAÇÃO E ESPORTES		17.907.300	20
	4400.00		30.000	0
	Aplicações Diretas		30.000	0
12	Educação			
361	Ensino Fundamental			
1002	Educação Inclusiva, é educação para todos- O trabalho tem que continua			
	2049 Manutenção do Salário Educação - QSE		207.000	0
	Financiar programas, projetos e ações voltados para a educação básica pública			
	3300.00 Outras Despesas Correntes		204.500	0
	Transferências A Instituições Privadas Sem Fins Lucrativos		500	0
	Aplicações Diretas		204.000	0
	4400.00 Investimentos		2.500	0
	Aplicações Diretas		2.500	0
12	Educação			
361	Ensino Fundamental			
1002	Educação Inclusiva, é educação para todos- O trabalho tem que continua			
	2050 Manutenção do Programa Dinheiro Direto na Escola - PDDE		5.400	0
	Manter o Programa Dinheiro Direto na Escola-PDDE			
	3300.00 Outras Despesas Correntes		5.400	0
	Aplicações Diretas		5.400	0
12	Educação			
306	Alimentação e Nutrição			
1002	Educação Inclusiva, é educação para todos- O trabalho tem que continua			
	2051 Manutenção do Programa Nacional de Alimentação Escolar - PNAE FUNDAMENTAL		239.500	0
	Adquirir gêneros alimentícios para a merenda dos alunos das escolas municipais com o objetivo de contribuir para o crescimento e o desenvolvimento biopsicossocial, a aprendizagem, o rendimento escolar e a formação de hábitos alimentares saudáveis dos alunos, por meio de ações de educação alimentar e nutricional e da oferta de refeições que cubram as suas necessidades nutricionais durante o período letivo, em conformidade com o Plano Municipal de Educação do Município.			
	3300.00 Outras Despesas Correntes		239.500	0
	Aplicações Diretas		239.500	0
12	Educação			
361	Ensino Fundamental			
1002	Educação Inclusiva, é educação para todos- O trabalho tem que continua			
	2052 Manutenção do Transporte Escolar - ENSINO FUNDAMENTAL		565.600	1
	Manter o transporte escolar dos alunos do Ensino Fundamental residentes em área rural assegurando boas condições de uso, oferecendo conforto e segurança aos estudantes, em conformidade com o Plano Municipal de Educação do Município.			
	3300.00 Outras Despesas Correntes		565.600	1
	Aplicações Diretas		565.600	1
12	Educação			
361	Ensino Fundamental			
1002	Educação Inclusiva, é educação para todos- O trabalho tem que continua			
	2053 Manutenção de Outros Programas do FNDE		72.700	0
	Atender outros programas e projetos ligados ao ensino através de recursos oriundos do FNDE			
	3100.00 Pessoal E Encargos Sociais		7.000	0
	Aplicações Diretas		7.000	0
	3300.00 Outras Despesas Correntes		60.700	0
	Aplicações Diretas		60.700	0
	4400.00 Investimentos		5.000	0
	Aplicações Diretas		5.000	0
12	Educação			
364	Ensino Superior			

**Prefeitura Municipal de Piancó**

SECRETARIA DE FINANÇAS, PLANEJ.E GESTÃO ORÇAMENTÁRIA

Departamento de Contabilidade - Orçamento-Programa de 2024 - R\$ 1,00

Demonstrativo dos Programas Anuais de Trabalho

321

Classificação Institucional Funcional Programática		Esfera	Dotação Orçamentária	%
02.130	SEC.DE EDUCAÇÃO E ESPORTES		17.907.300	20
1002	Educação Inclusiva, é educação para todos- O trabalho tem que continua			
2054	Mantenção do Transporte de Estudantes do ENSINO SUPERIOR		403.000	0
	Manter o transporte escolar do ensino superior			
3300.00	Outras Despesas Correntes		403.000	0
	Aplicações Diretas		403.000	0
12	Educação			
365	Educação Infantil			
1002	Educação Inclusiva, é educação para todos- O trabalho tem que continua			
2055	Manutenção das Atividades da Educação Infantil - MDE		112.000	0
	Manter as atividades da Educação Infantil - MDE, em conformidade com o Plano Municipal de Educação do Município.			
3100.00	Pessoal E Encargos Sociais		8.000	0
	Aplicações Diretas		8.000	0
3300.00	Outras Despesas Correntes		103.000	0
	Aplicações Diretas		103.000	0
4400.00	Investimentos		1.000	0
	Aplicações Diretas		1.000	0
1002	Educação Inclusiva, é educação para todos- O trabalho tem que continua			
2056	Manutenção das Atividades da Educação Infantil - CRECHE FUNDEB 70%		618.000	1
	Manter as atividades da Educação Infantil Creche - Fundeb 70% em conformidade com o Plano Municipal de Educação do Município.			
3100.00	Pessoal E Encargos Sociais		618.000	1
	Aplicações Diretas		618.000	1
1002	Educação Inclusiva, é educação para todos- O trabalho tem que continua			
2057	Desenvolvimento das Atividades da Educação Infantil - FUNDEB 30%		188.500	0
	Manter as atividades da Educação Infantil - Fundeb 30% em conformidade com o Plano Municipal de Educação do Município.			
3100.00	Pessoal E Encargos Sociais		15.500	0
	Aplicações Diretas		15.500	0
3300.00	Outras Despesas Correntes		152.500	0
	Aplicações Diretas		152.500	0
4400.00	Investimentos		20.500	0
	Aplicações Diretas		20.500	0
361	Ensino Fundamental			
1002	Educação Inclusiva, é educação para todos- O trabalho tem que continua			
2058	Manutenção das Atividades da Educação do Ensino Fundamenta - FUNDEB 70%		7.032.000	8
	Manter as atividades do Ensino Fundamental - Fundeb 70% em conformidade com o Plano Municipal de Educação do Município.			
3100.00	Pessoal E Encargos Sociais		7.032.000	8
	Aplicações Diretas		7.032.000	8
1002	Educação Inclusiva, é educação para todos- O trabalho tem que continua			
2059	Manutenção das Atividades da Educação do Ensino Fundamenta - FUNDEB 30%		490.500	1
	Manter as atividades do Ensino Fundamental - Fundeb 30% para atender a outras despesas do Fundeb em conformidade com o Plano Municipal de Educação do Município.			
3100.00	Pessoal E Encargos Sociais		35.000	0

**Prefeitura Municipal de Piancó**

SECRETARIA DE FINANÇAS, PLANEJ.E GESTÃO ORÇAMENTÁRIA

Departamento de Contabilidade - Orçamento-Programa de 2024 - R\$ 1,00

Demonstrativo dos Programas Anuais de Trabalho

322

Classificação Institucional Funcional Programática		Esfera	Dotação Orçamentária	%
02.130	SEC.DE EDUCAÇÃO E ESPORTES		17.907.300	20
	Aplicações Diretas		35.000	0
3300.00	Outras Despesas Correntes		383.500	0
	Aplicações Diretas		383.500	0
4400.00	Investimentos		72.000	0
	Aplicações Diretas		72.000	0
27	Desporto e Lazer			
812	Desporto Comunitário			
1002	Educação Inclusiva, é educação para todos- O trabalho tem que continua			
	2060 Manutenção das Atividades de Incentivo ao Esporte		40.000	0
	Proporcionar a recuperação de jovens marginalizados através da pratica esportiva bem como a integração social de jovens de comunidades mais pobres; impulsionar a inclusão social dos portadores de necessidades especiais (paratletas), nas atividades esportivas, e todos os jovens de uma maneira geral, incentivando a prática de atividades esportivas em nosso município, melhorando a qualidade de vida da nossa população, ampliando nossas atividades e criando novas opções de lazer			
3300.00	Outras Despesas Correntes		39.000	0
	Transferências A Instituições Privadas Sem Fins Lucrativos		4.000	0
	Aplicações Diretas		35.000	0
4400.00	Investimentos		1.000	0
	Aplicações Diretas		1.000	0
12	Educação			
361	Ensino Fundamental			
1002	Educação Inclusiva, é educação para todos- O trabalho tem que continua			
	2062 Manutenção da Secretaria de Educação e Esporte		302.000	0
	Manter as atividades desenvolvidas pela Secretaria de Educação e Esporte, desenvolvendo, implementando e zelando pela qualidade da educação no município em conformidade com o Plano Municipal de Educação do Município.			
3100.00	Pessoal E Encargos Sociais		8.000	0
	Aplicações Diretas		8.000	0
3300.00	Outras Despesas Correntes		285.000	0
	Aplicações Diretas		285.000	0
4400.00	Investimentos		9.000	0
	Aplicações Diretas		9.000	0
12	Educação			
361	Ensino Fundamental			
1002	Educação Inclusiva, é educação para todos- O trabalho tem que continua			
	2064 Manutenção das Atividades do Transporte Escolar- Convênio Governo do Estado		100.000	0
	garantir segurança e qualidade ao transporte dos estudantes e contribuir para a redução da evasão escolar, ampliando, por meio do transporte diário, o acesso e a permanência na escola dos estudantes em conformidade com o Plano Municipal de Educação do Município.			
3300.00	Outras Despesas Correntes		100.000	0
	Aplicações Diretas		100.000	0
12	Educação			
366	Educação de Jovens e Adultos			
1002	Educação Inclusiva, é educação para todos- O trabalho tem que continua			
	2070 Manutenção das Atividades da Educação de Jovens e Adulto (EJA) - FUNDEB 70%		815.000	1
	Mantere a Educação de Jovens e Adultos- FUNDEB 70%, em conformidade com o PlanoMunicipal de Educação em conformidade com o Plano Municipal de Educação do Município.			
3100.00	Pessoal E Encargos Sociais		815.000	1
	Aplicações Diretas		815.000	1
12	Educação			
365	Educação Infantil			
1002	Educação Inclusiva, é educação para todos- O trabalho tem que continua			



Classificação Institucional Funcional Programática		Esfera	Dotação Orçamentária	%
02.130	SEC.DE EDUCAÇÃO E ESPORTES		17.907.300	20
	2071 Manutenção das Atividades da Educação Infanti I- PRE- ESCOLA - FUNDEB 70%		810.000	1
	Desenvolver as atividades específicas da educação infantil – PRE-ESCOLA- FUNDEB 70%, em conformidade com o Plano Municipal de Educação do Município em conformidade com o Plano Municipal de Educação do Município.			
	3100.00 Pessoal E Encargos Sociais		810.000	1
	Aplicações Diretas		810.000	1
12	Educação			
362	Ensino Médio			
1002	Educação Inclusiva, é educação para todos- O trabalho tem que continua			
	2072 Manutenção do Transporte Escolar - ENSINO MÉDIO		22.600	0
	Manter as atividades do transporte escolar dos alunos visando seu pleno funcionamento em conformidade com o Plano Municipal de Educação do Município.			
	3300.00 Outras Despesas Correntes		22.600	0
	Aplicações Diretas		22.600	0
12	Educação			
365	Educação Infantil			
1002	Educação Inclusiva, é educação para todos- O trabalho tem que continua			
	2073 Manutenção do Transporte Escolar - ENSINO INFANTIL		27.500	0
	Garantir segurança e qualidade ao transporte dos estudantes e contribuir para a redução da evasão escolar, ampliando, por meio do transporte diário, o acesso e a permanência na escola dos estudantes matriculados em conformidade com o Plano Municipal de Educação do Município.			
	3300.00 Outras Despesas Correntes		27.500	0
	Aplicações Diretas		27.500	0
12	Educação			
306	Alimentação e Nutrição			
1002	Educação Inclusiva, é educação para todos- O trabalho tem que continua			
	2074 Manutenção do Programa Nacional de Alimentação Escola – PNAE CRECHE		68.500	0
	Atender as necessidades nutricionais dos alunos da creche durante sua permanência em sala de aula, contribuindo para o crescimento, o desenvolvimento, aprendizagem e o rendimento escolar dos estudantes, bem como promover a formação de hábitos alimentares saudáveis em conformidade com o Plano Municipal de Educação do Município.			
	3300.00 Outras Despesas Correntes		68.500	0
	Aplicações Diretas		68.500	0
12	Educação			
306	Alimentação e Nutrição			
1002	Educação Inclusiva, é educação para todos- O trabalho tem que continua			
	2075 Manutenção do Programa Nacional de Alimentação Escola - PNAE PRÉ-ESCOLA		55.500	0
	Atender as necessidades nutricionais dos alunos da pré-escola durante sua permanência em sala de aula, contribuindo para o crescimento, o desenvolvimento, aprendizagem e o rendimento escolar dos estudantes, bem como promover a formação de hábitos alimentares saudáveis em conformidade com o Plano Municipal de Educação do Município.			
	3300.00 Outras Despesas Correntes		55.500	0
	Aplicações Diretas		55.500	0
12	Educação			
306	Alimentação e Nutrição			
1002	Educação Inclusiva, é educação para todos- O trabalho tem que continua			
	2076 Manutenção do Programa Nacional de Alimentação Escolar - PNAE EJA		37.500	0
	Atender as necessidades nutricionais dos alunos do EJA durante sua permanência em sala de aula contribuindo para o crescimento, o desenvolvimento, aprendizagem e o rendimento escolar dos estudantes, bem como promover a formação de hábitos alimentares saudáveis em conformidade com o Plano Municipal de Educação do Município.			
	3300.00 Outras Despesas Correntes		37.500	0
	Aplicações Diretas		37.500	0



Classificação Institucional Funcional Programática

		Esfera	Dotação Orçamentária	%					
02.130	SEC.DE EDUCAÇÃO E ESPORTES		17.907.300	20					
12	Educação								
306	Alimentação e Nutrição								
1002	Educação Inclusiva, é educação para todos- O trabalho tem que continua								
	2077 Manutenção do Programa Nacional de Alimentação Escola – PANE AEE		12.500	0					
	Atender as necessidades nutricionais dos alunos da educação especial durante sua permanência em sala de aula contribuindo para o crescimento, o desenvolvimento, aprendizagem e o rendimento escolar dos estudantes, bem como promover a formação de hábitos alimentares saudáveis em conformidade com o Plano Municipal de Educação do Município.								
	3300.00 Outras Despesas Correntes		12.500	0					
	Aplicações Diretas		12.500	0					
	Pessoal e Encargos Sociais	Juros e Encargos da Dívida	Outras Despesas Correntes	Investimentos	Inversões Financeiras	Amortização da Dívida	Reserva de Contigência		
Fiscal:	10.823.500		3.312.800	3.771.000				17.907.300	20
Seguridade:								0	0
Total:	10.823.500		3.312.800	3.771.000				17.907.300	20

**Prefeitura Municipal de Piancó**

SECRETARIA DE FINANÇAS, PLANEJ.E GESTÃO ORÇAMENTÁRIA

Departamento de Contabilidade - Orçamento-Programa de 2024 - R\$ 1,00

Demonstrativo dos Programas Anuais de Trabalho

325

Classificação Institucional Funcional Programática		Esfera	Dotação Orçamentária	%
02.140	SEC. DE CULTURA E TURISMO		2.724.000	3
15	Urbanismo			
695	Turismo			
1006	Piancó, Terra da Cultura Farol da Humanidade, Turismo Portal do Tempo- O trabalho Continua			
1025	Implantação e Estruturação de Infraestrutura Turística		1.175.000	1
	Implantar e estruturar a infraestrutura turística através da construção de um portal com o objetivo de criar e desenvolver uma boa expectativa ao visitante/turista estabelecendo um marco diferencial na paisagem acolhendo quem chega e quem sai da cidade; construção de Praça de Eventos para realização de eventos com vistas ao desenvolvimento sociocultural e resgates as atividades ligadas a cultura, construção e revitalização de praças com o objetivo de proporcionar um ambiente de lazer e bem estar social a população local, pavimentação de avenidas (asfáltica ou em paralelepípedo); construção de praça esportiva; Construção e aparelhamento de um Teatro Municipal que poderá ser conceituado como um complexo cultural de modo a fortalecer e potencializar o desenvolvimento sociocultural através de shows, espetáculos, exposições, etc., como forma de proporcionar melhores condições para os eventos realizados no âmbito cultural e atender a população em suas necessidades, favorecendo a formação humana e cultural, além de gerar emprego e renda e contribuir para o desenvolvimento econômico do município e outros benefícios destinados ao bem estar da população de Piancó.			
4400.00	Investimentos		1.175.000	1
	Aplicações Diretas		1.175.000	1
23	Comércio e Serviços			
695	Turismo			
1006	Piancó, Terra da Cultura Farol da Humanidade, Turismo Portal do Tempo- O trabalho Continua			
2065	Manutenção da Secretaria de Cultura e Turismo		363.000	0
	Manter as ações administrativas desenvolvidas pela Secretaria de Cultura e Turismo			
3100.00	Pessoal E Encargos Sociais		269.000	0
	Aplicações Diretas		269.000	0
3300.00	Outras Despesas Correntes		88.000	0
	Transferências A Instituições Privadas Sem Fins Lucrativos		500	0
	Aplicações Diretas		87.500	0
4400.00	Investimentos		6.000	0
	Aplicações Diretas		6.000	0
13	Cultura			
392	Difusão Cultural			
1006	Piancó, Terra da Cultura Farol da Humanidade, Turismo Portal do Tempo- O trabalho Continua			
2066	Promoção de Eventos Sociais, Turísticos e Culturais		868.000	1
	PRrealizar as festas regionais/ populares como: festas juninas, festejos natalinos (Auto de Natal,) emancipação da cidade, carnavalescos, religiosos, cívicos entre outros, pois têm impacto econômico positivo. Elas atraem turistas, gerando empregos e movimentando a economia local.			
3300.00	Outras Despesas Correntes		868.000	1
	Transferências A Instituições Privadas Sem Fins Lucrativos		50.000	0
	Aplicações Diretas		818.000	1
13	Cultura			
392	Difusão Cultural			
1006	Piancó, Terra da Cultura Farol da Humanidade, Turismo Portal do Tempo- O trabalho Continua			
2068	Manutenção das Ações Emergenciais de Cultura		318.000	0
	Atender as despesas com ações emergenciais de cultura, decorrentes das receitas oriundas da Lei nº 14.017, de 29 de junho de 2020, alterada pela Lei nº 14.150 de 12 de maio de 2021, Lei Aldir Blanc, como também as decorrentes da Lei Complementar nº 195 de 08 de julho de 2022 - Lei Paulo Gustavo.			
3300.00	Outras Despesas Correntes		318.000	0
	Transferências A Instituições Privadas Sem Fins Lucrativos		3.000	0
	Aplicações Diretas		315.000	0

**Prefeitura Municipal de Piancó**

SECRETARIA DE FINANÇAS, PLANEJ.E GESTÃO ORÇAMENTÁRIA

Departamento de Contabilidade - Orçamento-Programa de 2024 - R\$ 1,00

Demonstrativo dos Programas Anuais de Trabalho

326

Classificação Institucional Funcional Programática

								Dotação Orçamentária	%
02.140	SEC. DE CULTURA E TURISMO							2.724.000	3
	Pessoal e Encargos Sociais	Juros e Encargos da Dívida	Outras Despesas Correntes	Investimentos	Inversões Financeiras	Amortização da Dívida	Reserva de Contigência		
Fiscal:	269.000		1.274.000	1.181.000				2.724.000	3
Seguridade:								0	0
Total:	269.000		1.274.000	1.181.000				2.724.000	3




Prefeitura Municipal de Piancó
SECRETARIA DE FINANÇAS, PLANEJ.E GESTÃO ORÇAMENTÁRIA
 Departamento de Contabilidade - Orçamento-Programa de 2024 - R\$ 1,00
 Demonstrativo dos Programas Anuais de Trabalho

Classificação Institucional Funcional Programática							Esfera	Dotação Orçamentária	%
02.150	SECRETARIA DE POLÍTICAS PÚBLICAS PARA AS MULHERES.							129.500	0
14	Direitos da Cidadania								
422	Direitos Individuais, Colet. e Difusos								
2001	Plantando Cidadania, Gestão Pública para o Cidadão- O trabalho tem que continuar								
	2067 Manutenção da Secretária de Políticas Públicas para as Mulheres							129.500	0
	Promover o desenvolvimento das Políticas Públicas para as Mulheres, visando aumentar a inclusão social das mulheres, melhorando a qualidade de vida dos cidadãos e cidadãs do nosso município.								
3100.00	Pessoal E Encargos Sociais							115.000	0
	Aplicações Diretas							115.000	0
3300.00	Outras Despesas Correntes							14.000	0
	Aplicações Diretas							14.000	0
4400.00	Investimentos							500	0
	Aplicações Diretas							500	0
	Pessoal e Encargos Sociais	Juros e Encargos da Dívida	Outras Despesas Correntes	Investimentos	Inversões Financeiras	Amortização da Dívida	Reserva de Contigência		
Fiscal:	115.000		14.000	500				129.500	0
Seguridade:								0	0
Total:	115.000		14.000	500				129.500	0



Prefeitura Municipal de Piancó
SECRETARIA DE FINANÇAS, PLANEJ.E GESTÃO ORÇAMENTÁRIA
 Departamento de Contabilidade - Orçamento-Programa de 2024 - R\$ 1,00
 Demonstrativo dos Programas Anuais de Trabalho

Classificação Institucional Funcional Programática							Esfera	Dotação Orçamentária	%
99.990	RESERVA DE CONTINGÊNCIA							777.000	1
99	Reserva de Contingência								
999	Reserva de Contingência								
2001	Plantando Cidadania, Gestão Pública para o Cidadão- O trabalho tem que continuar								
9999	Reserva de Contingência							777.000	1
	Atender aos passivos contingentes e outros riscos e eventos fiscais imprevistos estabelecidos no anexo de riscos fiscais								
9900.00	Reserva De Contingência							777.000	1
	Reserva De Contingência							777.000	1
	Pessoal e Encargos Sociais	Juros e Encargos da Dívida	Outras Despesas Correntes	Investimentos	Inversões Financeiras	Amortização da Dívida	Reserva de Contingência		
Fiscal:							777.000	777.000	1
Seguridade:								0	0
Total:							777.000	777.000	1
	Pessoal e Encargos Sociais	Juros e Encargos da Dívida	Outras Despesas Correntes	Investimentos	Inversões Financeiras	Amortização da Dívida	Reserva de Contingência		
GERAL									
Fiscal:	16.715.000		11.957.225	8.884.000	3.000	4.048.500	777.000	42.384.725	48
Seguridade:	24.606.000		17.345.900	3.539.500				45.491.400	52
Total:	41.321.000		29.303.125	12.423.500	3.000	4.048.500	777.000	87.876.125	100
Intra-Orçamen.:								0	0


 CLAIR LEIFÃO MARTINS
 BELTRAO BEZERRA DE
 MELO
 CPF- 477.984.084-87 CRC/PB
 4.395/O-7

JÚLIO EDUARDO VENÂNCIO
 PINHEIRO
 Secretário de Finanças

DANIEL GALDINO DE
 ARAUJO PEREIRA
 Prefeito

**Prefeitura Municipal de Piancó**

SECRETARIA DE FINANÇAS, PLANEJ.E GESTÃO ORÇAMENTÁRIA

Departamento de Contabilidade - Orçamento-Programa de 2024 - R\$ 1,00

Demonstrativo da Funções, Subfunções e Programa por Operações Especiais, Projetos e Atividades - ANEXO VI

329

Código	Descrição	Esfera	Total	Operações Especiais	Projeto	Atividade	%
01.010	CAMARA MUNICIPAL						
01	Legislativa						
		Total:	2.525.000		50.000	2.475.000	
		Fiscal:	2.525.000		50.000	2.475.000	
		Seguridade:					
031	Ação Legislativa						
		Total:	2.525.000		50.000	2.475.000	
		Fiscal:	2.525.000		50.000	2.475.000	
		Seguridade:					
2001	Plantando Cidadania, Gestão Pública para o Cidadão- O trabalho tem que continuar						
		Total:	2.525.000		50.000	2.475.000	
		Fiscal:	2.525.000		50.000	2.475.000	
		Seguridade:					
		Total da Unidade:	2.525.000		50.000	2.475.000	3
		Fiscal:	2.525.000		50.000	2.475.000	
		Seguridade:					

**Prefeitura Municipal de Piancó**

SECRETARIA DE FINANÇAS, PLANEJ.E GESTÃO ORÇAMENTÁRIA

Departamento de Contabilidade - Orçamento-Programa de 2024 - R\$ 1,00

Demonstrativo da Funções, Subfunções e Programa por Operações Especiais, Projetos e Atividades - ANEXO VI

330

Código	Descrição	Esfera	Total	Operações Especiais	Projeto	Atividade	%
02.010	SECRETARIA-CHEFE DE GABINETE						
04	Administração						
		Total:	1.081.990			1.081.990	
		Fiscal:	1.081.990			1.081.990	
		Seguridade:					
122	Administração Geral						
		Total:	605.074			605.074	
		Fiscal:	605.074			605.074	
		Seguridade:					
2001	Plantando Cidadania, Gestão Pública para o Cidadão- O trabalho tem que continuar						
		Total:	605.074			605.074	
		Fiscal:	605.074			605.074	
		Seguridade:					
131	Comunicação Social						
		Total:	439.429			439.429	
		Fiscal:	439.429			439.429	
		Seguridade:					
2001	Plantando Cidadania, Gestão Pública para o Cidadão- O trabalho tem que continuar						
		Total:	439.429			439.429	
		Fiscal:	439.429			439.429	
		Seguridade:					
244	Assistência Comunitária						
		Total:	37.487			37.487	
		Fiscal:	37.487			37.487	
		Seguridade:					
2001	Plantando Cidadania, Gestão Pública para o Cidadão- O trabalho tem que continuar						
		Total:	37.487			37.487	
		Fiscal:	37.487			37.487	
		Seguridade:					

**Prefeitura Municipal de Piancó**

SECRETARIA DE FINANÇAS, PLANEJ.E GESTÃO ORÇAMENTÁRIA

Departamento de Contabilidade - Orçamento-Programa de 2024 - R\$ 1,00

Demonstrativo da Funções, Subfunções e Programa por Operações Especiais, Projetos e Atividades - ANEXO VI

331

Código	Descrição	Esfera	Total	Operações Especiais	Projeto	Atividade	%
02.010	SECRETARIA-CHEFE DE GABINETE						
08	Assistência Social						
		Total:	29.385			29.385	
		Fiscal:	29.385			29.385	
		Seguridade:					
244	Assistência Comunitária						
		Total:	29.385			29.385	
		Fiscal:	29.385			29.385	
		Seguridade:					
2001	Plantando Cidadania, Gestão Pública para o Cidadão- O trabalho tem que continuar						
		Total:	29.385			29.385	
		Fiscal:	29.385			29.385	
		Seguridade:					
		Total da Unidade:	1.111.375			1.111.375	1
		Fiscal:	1.111.375			1.111.375	
		Seguridade:					

**Prefeitura Municipal de Piancó**

SECRETARIA DE FINANÇAS, PLANEJ.E GESTÃO ORÇAMENTÁRIA

Departamento de Contabilidade - Orçamento-Programa de 2024 - R\$ 1,00

Demonstrativo da Funções, Subfunções e Programa por Operações Especiais, Projetos e Atividades - ANEXO VI

332

Código	Descrição	Esfera	Total	Operações Especiais	Projeto	Atividade	%
02.020	SEC. DE ARTICULAÇÃO INSTITUCIONAL E DESENVOLVIMENTO ECONÔMICO						
04	Administração						
		Total:	186.000			186.000	
		Fiscal:	186.000			186.000	
		Seguridade:					
122	Administração Geral						
		Total:	186.000			186.000	
		Fiscal:	186.000			186.000	
		Seguridade:					
2001	Plantando Cidadania, Gestão Pública para o Cidadão- O trabalho tem que continuar						
		Total:	186.000			186.000	
		Fiscal:	186.000			186.000	
		Seguridade:					
		Total da Unidade:	186.000			186.000	0
		Fiscal:	186.000			186.000	
		Seguridade:					

**Prefeitura Municipal de Piancó**

SECRETARIA DE FINANÇAS, PLANEJ.E GESTÃO ORÇAMENTÁRIA

Departamento de Contabilidade - Orçamento-Programa de 2024 - R\$ 1,00

Demonstrativo da Funções, Subfunções e Programa por Operações Especiais, Projetos e Atividades - ANEXO VI

333

Código	Descrição	Esfera	Total	Operações Especiais	Projeto	Atividade	%
02.030	SECRETARIA DE CONTROLE INTERNO E CORREGEDORIA						
04	Administração						
		Total:	167.000			167.000	
		Fiscal:	167.000			167.000	
		Seguridade:					
124	Controle Interno						
		Total:	167.000			167.000	
		Fiscal:	167.000			167.000	
		Seguridade:					
2001	Plantando Cidadania, Gestão Pública para o Cidadão- O trabalho tem que continuar						
		Total:	167.000			167.000	
		Fiscal:	167.000			167.000	
		Seguridade:					
		Total da Unidade:	167.000			167.000	0
		Fiscal:	167.000			167.000	
		Seguridade:					

**Prefeitura Municipal de Piancó**

SECRETARIA DE FINANÇAS, PLANEJ.E GESTÃO ORÇAMENTÁRIA

Departamento de Contabilidade - Orçamento-Programa de 2024 - R\$ 1,00

Demonstrativo da Funções, Subfunções e Programa por Operações Especiais, Projetos e Atividades - ANEXO VI

334

Código	Descrição	Esfera	Total	Operações Especiais	Projeto	Atividade	%
02.040	PROCURADORIA GERAL DO MUNICIPIO						
04	Administração						
		Total:	164.500			164.500	
		Fiscal:	164.500			164.500	
		Seguridade:					
122	Administração Geral						
		Total:	164.500			164.500	
		Fiscal:	164.500			164.500	
		Seguridade:					
2001	Plantando Cidadania, Gestão Pública para o Cidadão- O trabalho tem que continuar						
		Total:	164.500			164.500	
		Fiscal:	164.500			164.500	
		Seguridade:					
		Total da Unidade:	164.500			164.500	0
		Fiscal:	164.500			164.500	
		Seguridade:					

**Prefeitura Municipal de Piancó**

SECRETARIA DE FINANÇAS, PLANEJ.E GESTÃO ORÇAMENTÁRIA

Departamento de Contabilidade - Orçamento-Programa de 2024 - R\$ 1,00

Demonstrativo da Funções, Subfunções e Programa por Operações Especiais, Projetos e Atividades - ANEXO VI

335

Código	Descrição	Esfera	Total	Operações Especiais	Projeto	Atividade	%
02.050	SECRETARIA DE ADMINISTRAÇÃO E GESTÃO PÚBLICA						
04	Administração						
		Total:	1.470.000			1.470.000	
		Fiscal:	1.470.000			1.470.000	
		Seguridade:					
121	Planejamento e Orçamento						
		Total:	1.470.000			1.470.000	
		Fiscal:	1.470.000			1.470.000	
		Seguridade:					
2001	Plantando Cidadania, Gestão Pública para o Cidadão- O trabalho tem que continuar						
		Total:	1.470.000			1.470.000	
		Fiscal:	1.470.000			1.470.000	
		Seguridade:					
		Total da Unidade:	1.470.000			1.470.000	2
		Fiscal:	1.470.000			1.470.000	
		Seguridade:					

**Prefeitura Municipal de Piancó**

SECRETARIA DE FINANÇAS, PLANEJ.E GESTÃO ORÇAMENTÁRIA

Departamento de Contabilidade - Orçamento-Programa de 2024 - R\$ 1,00

Demonstrativo da Funções, Subfunções e Programa por Operações Especiais, Projetos e Atividades - ANEXO VI

336

Código	Descrição	Esfera	Total	Operações Especiais	Projeto	Atividade	%
02.060	SECRETARIA DE FINANÇAS, PLANEJAMENTO E GESTÃO ORÇAMENTÁRIA						
04	Administração						
		Total:	1.097.000			1.097.000	
		Fiscal:	1.097.000			1.097.000	
		Seguridade:					
123	Administração Financeira						
		Total:	948.500			948.500	
		Fiscal:	948.500			948.500	
		Seguridade:					
2001	Plantando Cidadania, Gestão Pública para o Cidadão- O trabalho tem que continuar						
		Total:	948.500			948.500	
		Fiscal:	948.500			948.500	
		Seguridade:					
126	Tecnologia da Informatização						
		Total:	148.500			148.500	
		Fiscal:	148.500			148.500	
		Seguridade:					
2001	Plantando Cidadania, Gestão Pública para o Cidadão- O trabalho tem que continuar						
		Total:	148.500			148.500	
		Fiscal:	148.500			148.500	
		Seguridade:					
28	Encargos Especiais						
		Total:	4.782.500	4.782.500			
		Fiscal:	4.782.500	4.782.500			
		Seguridade:					
062	Def. Interesse Públ. no Proc. Judiciário						
		Total:	2.917.500	2.917.500			
		Fiscal:	2.917.500	2.917.500			
		Seguridade:					

**Prefeitura Municipal de Piancó**

SECRETARIA DE FINANÇAS, PLANEJ.E GESTÃO ORÇAMENTÁRIA

Departamento de Contabilidade - Orçamento-Programa de 2024 - R\$ 1,00

Demonstrativo da Funções, Subfunções e Programa por Operações Especiais, Projetos e Atividades - ANEXO VI

337

Código	Descrição	Esfera	Total	Operações Especiais	Projeto	Atividade	%
02.060	SECRETARIA DE FINANÇAS, PLANEJAMENTO E GESTÃO ORÇAMENTÁRIA						
28	Encargos Especiais						
		Total:	4.782.500	4.782.500			
		Fiscal:	4.782.500	4.782.500			
		Seguridade:					
062	Def. Interesse Públ. no Proc. Judiciário						
		Total:	2.917.500	2.917.500			
		Fiscal:	2.917.500	2.917.500			
		Seguridade:					
0001	Encargos Especiais						
		Total:	2.917.500	2.917.500			
		Fiscal:	2.917.500	2.917.500			
		Seguridade:					
841	Refinanciamento da Dívida Interna						
		Total:	1.100.000	1.100.000			
		Fiscal:	1.100.000	1.100.000			
		Seguridade:					
0001	Encargos Especiais						
		Total:	1.100.000	1.100.000			
		Fiscal:	1.100.000	1.100.000			
		Seguridade:					
843	Serviço da Dívida Interna						
		Total:	301.000	301.000			
		Fiscal:	301.000	301.000			
		Seguridade:					
0001	Encargos Especiais						
		Total:	301.000	301.000			
		Fiscal:	301.000	301.000			
		Seguridade:					

**Prefeitura Municipal de Piancó**

SECRETARIA DE FINANÇAS, PLANEJ.E GESTÃO ORÇAMENTÁRIA

Departamento de Contabilidade - Orçamento-Programa de 2024 - R\$ 1,00

Demonstrativo da Funções, Subfunções e Programa por Operações Especiais, Projetos e Atividades - ANEXO VI

338

Código	Descrição	Esfera	Total	Operações Especiais	Projeto	Atividade	%
02.060	SECRETARIA DE FINANÇAS, PLANEJAMENTO E GESTÃO ORÇAMENTÁRIA						
28	Encargos Especiais						
		Total:	4.782.500	4.782.500			
		Fiscal:	4.782.500	4.782.500			
		Seguridade:					
845	Transferências						
		Total:	464.000	464.000			
		Fiscal:	464.000	464.000			
		Seguridade:					
0001	Encargos Especiais						
		Total:	464.000	464.000			
		Fiscal:	464.000	464.000			
		Seguridade:					
Total da Unidade:			5.879.500	4.782.500		1.097.000	7
Fiscal:			5.879.500	4.782.500		1.097.000	
Seguridade:							

**Prefeitura Municipal de Piancó**

SECRETARIA DE FINANÇAS, PLANEJ.E GESTÃO ORÇAMENTÁRIA

Departamento de Contabilidade - Orçamento-Programa de 2024 - R\$ 1,00

Demonstrativo da Funções, Subfunções e Programa por Operações Especiais, Projetos e Atividades - ANEXO VI

339

Código	Descrição	Esfera	Total	Operações Especiais	Projeto	Atividade	%
02.070	SECRETARIA DE DESENVOLVIMENTO RURAL, SUSTENTÁVEL E AGRONEGÓCIOS						
20	Agricultura						
		Total:	2.820.050		1.745.000	1.075.050	
		Fiscal:	2.820.050		1.745.000	1.075.050	
		Seguridade:					
122	Administração Geral						
		Total:	1.035.050			1.035.050	
		Fiscal:	1.035.050			1.035.050	
		Seguridade:					
2001	Plantando Cidadania, Gestão Pública para o Cidadão- O trabalho tem que continuar						
		Total:	1.035.050			1.035.050	
		Fiscal:	1.035.050			1.035.050	
		Seguridade:					
606	Extensão Rural						
		Total:	1.785.000		1.745.000	40.000	
		Fiscal:	1.785.000		1.745.000	40.000	
		Seguridade:					
1005	Minha Cidade é do Tamanho do Meu Sonho-O trabalho tem que continuar						
		Total:	1.785.000		1.745.000	40.000	
		Fiscal:	1.785.000		1.745.000	40.000	
		Seguridade:					
26	Transporte						
		Total:	55.500			55.500	
		Fiscal:	55.500			55.500	
		Seguridade:					
782	Transporte Rodoviário						
		Total:	55.500			55.500	
		Fiscal:	55.500			55.500	
		Seguridade:					

**Prefeitura Municipal de Piancó**

SECRETARIA DE FINANÇAS, PLANEJ.E GESTÃO ORÇAMENTÁRIA

Departamento de Contabilidade - Orçamento-Programa de 2024 - R\$ 1,00

Demonstrativo da Funções, Subfunções e Programa por Operações Especiais, Projetos e Atividades - ANEXO VI

340

Código	Descrição	Esfera	Total	Operações Especiais	Projeto	Atividade	%
02.070	SECRETARIA DE DESENVOLVIMENTO RURAL, SUSTENTÁVEL E AGRONEGÓCIOS						
26	Transporte						
		Total:	55.500			55.500	
		Fiscal:	55.500			55.500	
		Seguridade:					
782	Transporte Rodoviário						
		Total:	55.500			55.500	
		Fiscal:	55.500			55.500	
		Seguridade:					
1005	Minha Cidade é do Tamanho do Meu Sonho-O trabalho tem que continuar						
		Total:	55.500			55.500	
		Fiscal:	55.500			55.500	
		Seguridade:					
Total da Unidade:			2.875.550		1.745.000	1.130.550	3
Fiscal:			2.875.550		1.745.000	1.130.550	
Seguridade:							

**Prefeitura Municipal de Piancó**

SECRETARIA DE FINANÇAS, PLANEJ.E GESTÃO ORÇAMENTÁRIA

Departamento de Contabilidade - Orçamento-Programa de 2024 - R\$ 1,00

Demonstrativo da Funções, Subfunções e Programa por Operações Especiais, Projetos e Atividades - ANEXO VI

341

Código	Descrição	Esfera	Total	Operações Especiais	Projeto	Atividade	%
02.080	SEC. DE INFRA ESTRUTURA E MEIO AMBIENTE						
15	Urbanismo						
		Total:	5.164.000		1.988.000	3.176.000	
		Fiscal:	5.164.000		1.988.000	3.176.000	
		Seguridade:					
122	Administração Geral						
		Total:	3.176.000			3.176.000	
		Fiscal:	3.176.000			3.176.000	
		Seguridade:					
2001	Plantando Cidadania, Gestão Pública para o Cidadão- O trabalho tem que continuar						
		Total:	3.176.000			3.176.000	
		Fiscal:	3.176.000			3.176.000	
		Seguridade:					
451	Infra-Estrutura Urbana						
		Total:	1.988.000		1.988.000		
		Fiscal:	1.988.000		1.988.000		
		Seguridade:					
1005	Minha Cidade é do Tamanho do Meu Sonho-O trabalho tem que continuar						
		Total:	1.988.000		1.988.000		
		Fiscal:	1.988.000		1.988.000		
		Seguridade:					
18	Gestão Ambiental						
		Total:	300.000			300.000	
		Fiscal:	300.000			300.000	
		Seguridade:					
542	Controle Ambiental						
		Total:	300.000			300.000	
		Fiscal:	300.000			300.000	
		Seguridade:					

**Prefeitura Municipal de Piancó**

SECRETARIA DE FINANÇAS, PLANEJ.E GESTÃO ORÇAMENTÁRIA

Departamento de Contabilidade - Orçamento-Programa de 2024 - R\$ 1,00

Demonstrativo da Funções, Subfunções e Programa por Operações Especiais, Projetos e Atividades - ANEXO VI

342

Código	Descrição	Esfera	Total	Operações Especiais	Projeto	Atividade	%
02.080	SEC. DE INFRA ESTRUTURA E MEIO AMBIENTE						
18	Gestão Ambiental						
		Total:	300.000			300.000	
		Fiscal:	300.000			300.000	
		Seguridade:					
542	Controle Ambiental						
		Total:	300.000			300.000	
		Fiscal:	300.000			300.000	
		Seguridade:					
1005	Minha Cidade é do Tamanho do Meu Sonho-O trabalho tem que continuar						
		Total:	300.000			300.000	
		Fiscal:	300.000			300.000	
		Seguridade:					
25	Energia						
		Total:	1.004.000			1.004.000	
		Fiscal:	1.004.000			1.004.000	
		Seguridade:					
752	Energia Elétrica						
		Total:	1.004.000			1.004.000	
		Fiscal:	1.004.000			1.004.000	
		Seguridade:					
1005	Minha Cidade é do Tamanho do Meu Sonho-O trabalho tem que continuar						
		Total:	1.004.000			1.004.000	
		Fiscal:	1.004.000			1.004.000	
		Seguridade:					
		Total da Unidade:	6.468.000		1.988.000	4.480.000	7
		Fiscal:	6.468.000		1.988.000	4.480.000	
		Seguridade:					

**Prefeitura Municipal de Piancó**

SECRETARIA DE FINANÇAS, PLANEJ.E GESTÃO ORÇAMENTÁRIA

Departamento de Contabilidade - Orçamento-Programa de 2024 - R\$ 1,00

Demonstrativo da Funções, Subfunções e Programa por Operações Especiais, Projetos e Atividades - ANEXO VI

343

Código	Descrição	Esfera	Total	Operações Especiais	Projeto	Atividade	%
02.090	SECRETARIA DE SAUDE						
10	Saúde						
		Total:	4.922.500		1.095.500	3.827.000	
		Fiscal:					
		Seguridade:	4.922.500		1.095.500	3.827.000	
301	Atenção Básica						
		Total:	4.892.500		1.095.500	3.797.000	
		Fiscal:					
		Seguridade:	4.892.500		1.095.500	3.797.000	
1003	Saúde para todos -O trabalho tem que continuar						
		Total:	4.892.500		1.095.500	3.797.000	
		Fiscal:					
		Seguridade:	4.892.500		1.095.500	3.797.000	
302	Assistência Hospitalar e Ambulatorial						
		Total:	30.000			30.000	
		Fiscal:					
		Seguridade:	30.000			30.000	
1003	Saúde para todos -O trabalho tem que continuar						
		Total:	30.000			30.000	
		Fiscal:					
		Seguridade:	30.000			30.000	
		Total da Unidade:	4.922.500		1.095.500	3.827.000	6
		Fiscal:					
		Seguridade:	4.922.500		1.095.500	3.827.000	

**Prefeitura Municipal de Piancó**

SECRETARIA DE FINANÇAS, PLANEJ.E GESTÃO ORÇAMENTÁRIA

Departamento de Contabilidade - Orçamento-Programa de 2024 - R\$ 1,00

Demonstrativo da Funções, Subfunções e Programa por Operações Especiais, Projetos e Atividades - ANEXO VI

344

Código	Descrição	Esfera	Total	Operações Especiais	Projeto	Atividade	%
02.100	FUNDO MUNICIPAL DE SAÚDE						
10	Saúde						
		Total:	35.564.000		1.990.000	33.574.000	
		Fiscal:					
		Seguridade:	35.564.000		1.990.000	33.574.000	
122	Administração Geral						
		Total:	3.741.000			3.741.000	
		Fiscal:					
		Seguridade:	3.741.000			3.741.000	
1003	Saúde para todos -O trabalho tem que continuar						
		Total:	3.741.000			3.741.000	
		Fiscal:					
		Seguridade:	3.741.000			3.741.000	
301	Atenção Básica						
		Total:	9.109.000		1.010.000	8.099.000	
		Fiscal:					
		Seguridade:	9.109.000		1.010.000	8.099.000	
1003	Saúde para todos -O trabalho tem que continuar						
		Total:	9.109.000		1.010.000	8.099.000	
		Fiscal:					
		Seguridade:	9.109.000		1.010.000	8.099.000	
302	Assistência Hospitalar e Ambulatorial						
		Total:	22.001.000		980.000	21.021.000	
		Fiscal:					
		Seguridade:	22.001.000		980.000	21.021.000	
1003	Saúde para todos -O trabalho tem que continuar						
		Total:	22.001.000		980.000	21.021.000	
		Fiscal:					
		Seguridade:	22.001.000		980.000	21.021.000	

**Prefeitura Municipal de Piancó**

SECRETARIA DE FINANÇAS, PLANEJ.E GESTÃO ORÇAMENTÁRIA

Departamento de Contabilidade - Orçamento-Programa de 2024 - R\$ 1,00

Demonstrativo da Funções, Subfunções e Programa por Operações Especiais, Projetos e Atividades - ANEXO VI

345

Código	Descrição	Esfera	Total	Operações Especiais	Projeto	Atividade	%
02.100	FUNDO MUNICIPAL DE SAÚDE						
10	Saúde						
		Total:	35.564.000		1.990.000	33.574.000	
		Fiscal:					
		Seguridade:	35.564.000		1.990.000	33.574.000	
303	Suporte Profilático e Terapêutico						
		Total:	301.500			301.500	
		Fiscal:					
		Seguridade:	301.500			301.500	
1003	Saúde para todos -O trabalho tem que continuar						
		Total:	301.500			301.500	
		Fiscal:					
		Seguridade:	301.500			301.500	
305	Vigilância Epidemiológica						
		Total:	411.500			411.500	
		Fiscal:					
		Seguridade:	411.500			411.500	
1003	Saúde para todos -O trabalho tem que continuar						
		Total:	411.500			411.500	
		Fiscal:					
		Seguridade:	411.500			411.500	
		Total da Unidade:	35.564.000		1.990.000	33.574.000	40
		Fiscal:					
		Seguridade:	35.564.000		1.990.000	33.574.000	

**Prefeitura Municipal de Piancó**

SECRETARIA DE FINANÇAS, PLANEJ.E GESTÃO ORÇAMENTÁRIA

Departamento de Contabilidade - Orçamento-Programa de 2024 - R\$ 1,00

Demonstrativo da Funções, Subfunções e Programa por Operações Especiais, Projetos e Atividades - ANEXO VI

346

Código	Descrição	Esfera	Total	Operações Especiais	Projeto	Atividade	%
02.110	SECRETARIA DE DESENVOLVIMENTO SOCIAL E CIDADANIA						
08	Assistência Social						
		Total:	833.500			833.500	
		Fiscal:					
		Seguridade:	833.500			833.500	
241	Assistência ao Idoso						
		Total:	4.500			4.500	
		Fiscal:					
		Seguridade:	4.500			4.500	
1004	Cidadania, Fazer, Conviver e Ser-O trabalho tem que continuar						
		Total:	4.500			4.500	
		Fiscal:					
		Seguridade:	4.500			4.500	
243	Assistência à Criança a ao Adolescente						
		Total:	4.500			4.500	
		Fiscal:					
		Seguridade:	4.500			4.500	
1004	Cidadania, Fazer, Conviver e Ser-O trabalho tem que continuar						
		Total:	4.500			4.500	
		Fiscal:					
		Seguridade:	4.500			4.500	
244	Assistência Comunitária						
		Total:	824.500			824.500	
		Fiscal:					
		Seguridade:	824.500			824.500	
1004	Cidadania, Fazer, Conviver e Ser-O trabalho tem que continuar						
		Total:	824.500			824.500	
		Fiscal:					
		Seguridade:	824.500			824.500	
		Total da Unidade:	833.500			833.500	1
		Fiscal:					
		Seguridade:	833.500			833.500	

**Prefeitura Municipal de Piancó**

SECRETARIA DE FINANÇAS, PLANEJ.E GESTÃO ORÇAMENTÁRIA

Departamento de Contabilidade - Orçamento-Programa de 2024 - R\$ 1,00

Demonstrativo da Funções, Subfunções e Programa por Operações Especiais, Projetos e Atividades - ANEXO VI

347

Código	Descrição	Esfera	Total	Operações Especiais	Projeto	Atividade	%
02.120	FUNDO MUNICIPAL DA ASSISTÊNCIA SOCIAL						
08	Assistência Social						
		Total:	4.171.400		260.000	3.911.400	
		Fiscal:					
		Seguridade:	4.171.400		260.000	3.911.400	
243	Assistência à Criança a ao Adolescente						
		Total:	226.000			226.000	
		Fiscal:					
		Seguridade:	226.000			226.000	
1004	Cidadania, Fazer, Conviver e Ser-O trabalho tem que continuar						
		Total:	226.000			226.000	
		Fiscal:					
		Seguridade:	226.000			226.000	
244	Assistência Comunitária						
		Total:	3.877.900		260.000	3.617.900	
		Fiscal:					
		Seguridade:	3.877.900		260.000	3.617.900	
1004	Cidadania, Fazer, Conviver e Ser-O trabalho tem que continuar						
		Total:	3.877.900		260.000	3.617.900	
		Fiscal:					
		Seguridade:	3.877.900		260.000	3.617.900	
305	Vigilância Epidemiológica						
		Total:	67.500			67.500	
		Fiscal:					
		Seguridade:	67.500			67.500	
1004	Cidadania, Fazer, Conviver e Ser-O trabalho tem que continuar						
		Total:	67.500			67.500	
		Fiscal:					
		Seguridade:	67.500			67.500	
		Total da Unidade:	4.171.400		260.000	3.911.400	5
		Fiscal:					
		Seguridade:	4.171.400		260.000	3.911.400	

**Prefeitura Municipal de Piancó**

SECRETARIA DE FINANÇAS, PLANEJ.E GESTÃO ORÇAMENTÁRIA

Departamento de Contabilidade - Orçamento-Programa de 2024 - R\$ 1,00

Demonstrativo da Funções, Subfunções e Programa por Operações Especiais, Projetos e Atividades - ANEXO VI

348

Código	Descrição	Esfera	Total	Operações Especiais	Projeto	Atividade	%
02.130	SEC.DE EDUCAÇÃO E ESPORTES						
12	Educação						
		Total:	17.107.300		2.870.000	14.237.300	
		Fiscal:	17.107.300		2.870.000	14.237.300	
		Seguridade:					
306	Alimentação e Nutrição						
		Total:	413.500			413.500	
		Fiscal:	413.500			413.500	
		Seguridade:					
1002	Educação Inclusiva, é educação para todos- O trabalho tem que continua						
		Total:	413.500			413.500	
		Fiscal:	413.500			413.500	
		Seguridade:					
361	Ensino Fundamental						
		Total:	12.242.200		1.415.000	10.827.200	
		Fiscal:	12.242.200		1.415.000	10.827.200	
		Seguridade:					
1002	Educação Inclusiva, é educação para todos- O trabalho tem que continua						
		Total:	12.242.200		1.415.000	10.827.200	
		Fiscal:	12.242.200		1.415.000	10.827.200	
		Seguridade:					
362	Ensino Médio						
		Total:	22.600			22.600	
		Fiscal:	22.600			22.600	
		Seguridade:					
1002	Educação Inclusiva, é educação para todos- O trabalho tem que continua						
		Total:	22.600			22.600	
		Fiscal:	22.600			22.600	
		Seguridade:					

**Prefeitura Municipal de Piancó**

SECRETARIA DE FINANÇAS, PLANEJ.E GESTÃO ORÇAMENTÁRIA

Departamento de Contabilidade - Orçamento-Programa de 2024 - R\$ 1,00

Demonstrativo da Funções, Subfunções e Programa por Operações Especiais, Projetos e Atividades - ANEXO VI

349

Código	Descrição	Esfera	Total	Operações Especiais	Projeto	Atividade	%
02.130	SEC.DE EDUCAÇÃO E ESPORTES						
12	Educação						
		Total:	17.107.300		2.870.000	14.237.300	
		Fiscal:	17.107.300		2.870.000	14.237.300	
		Seguridade:					
364	Ensino Superior						
		Total:	403.000			403.000	
		Fiscal:	403.000			403.000	
		Seguridade:					
1002	Educação Inclusiva, é educação para todos- O trabalho tem que continua						
		Total:	403.000			403.000	
		Fiscal:	403.000			403.000	
		Seguridade:					
365	Educação Infantil						
		Total:	3.211.000		1.455.000	1.756.000	
		Fiscal:	3.211.000		1.455.000	1.756.000	
		Seguridade:					
1002	Educação Inclusiva, é educação para todos- O trabalho tem que continua						
		Total:	3.211.000		1.455.000	1.756.000	
		Fiscal:	3.211.000		1.455.000	1.756.000	
		Seguridade:					
366	Educação de Jovens e Adultos						
		Total:	815.000			815.000	
		Fiscal:	815.000			815.000	
		Seguridade:					
1002	Educação Inclusiva, é educação para todos- O trabalho tem que continua						
		Total:	815.000			815.000	
		Fiscal:	815.000			815.000	
		Seguridade:					

**Prefeitura Municipal de Piancó**

SECRETARIA DE FINANÇAS, PLANEJ.E GESTÃO ORÇAMENTÁRIA

Departamento de Contabilidade - Orçamento-Programa de 2024 - R\$ 1,00

Demonstrativo da Funções, Subfunções e Programa por Operações Especiais, Projetos e Atividades - ANEXO VI

350

Código	Descrição	Esfera	Total	Operações Especiais	Projeto	Atividade	%
02.130	SEC.DE EDUCAÇÃO E ESPORTES						
27	Desporto e Lazer						
		Total:	800.000		760.000	40.000	
		Fiscal:	800.000		760.000	40.000	
		Seguridade:					
812	Desporto Comunitário						
		Total:	800.000		760.000	40.000	
		Fiscal:	800.000		760.000	40.000	
		Seguridade:					
1002	Educação Inclusiva, é educação para todos- O trabalho tem que continua						
		Total:	800.000		760.000	40.000	
		Fiscal:	800.000		760.000	40.000	
		Seguridade:					
		Total da Unidade:	17.907.300		3.630.000	14.277.300	20
		Fiscal:	17.907.300		3.630.000	14.277.300	
		Seguridade:					

**Prefeitura Municipal de Piancó**

SECRETARIA DE FINANÇAS, PLANEJ.E GESTÃO ORÇAMENTÁRIA

Departamento de Contabilidade - Orçamento-Programa de 2024 - R\$ 1,00

Demonstrativo da Funções, Subfunções e Programa por Operações Especiais, Projetos e Atividades - ANEXO VI

351

Código	Descrição	Esfera	Total	Operações Especiais	Projeto	Atividade	%
02.140	SEC. DE CULTURA E TURISMO						
13	Cultura						
		Total:	1.186.000			1.186.000	
		Fiscal:	1.186.000			1.186.000	
		Seguridade:					
392	Difusão Cultural						
		Total:	1.186.000			1.186.000	
		Fiscal:	1.186.000			1.186.000	
		Seguridade:					
1006	Piancó, Terra da Cultura Farol da Humanidade, Turismo Portal do Tempo- O trabalho Continua						
		Total:	1.186.000			1.186.000	
		Fiscal:	1.186.000			1.186.000	
		Seguridade:					
15	Urbanismo						
		Total:	1.175.000		1.175.000		
		Fiscal:	1.175.000		1.175.000		
		Seguridade:					
695	Turismo						
		Total:	1.175.000		1.175.000		
		Fiscal:	1.175.000		1.175.000		
		Seguridade:					
1006	Piancó, Terra da Cultura Farol da Humanidade, Turismo Portal do Tempo- O trabalho Continua						
		Total:	1.175.000		1.175.000		
		Fiscal:	1.175.000		1.175.000		
		Seguridade:					
23	Comércio e Serviços						
		Total:	363.000			363.000	
		Fiscal:	363.000			363.000	
		Seguridade:					
695	Turismo						
		Total:	363.000			363.000	
		Fiscal:	363.000			363.000	
		Seguridade:					

**Prefeitura Municipal de Piancó**

SECRETARIA DE FINANÇAS, PLANEJ.E GESTÃO ORÇAMENTÁRIA

Departamento de Contabilidade - Orçamento-Programa de 2024 - R\$ 1,00

Demonstrativo da Funções, Subfunções e Programa por Operações Especiais, Projetos e Atividades - ANEXO VI

352

Código	Descrição	Esfera	Total	Operações Especiais	Projeto	Atividade	%
02.140	SEC. DE CULTURA E TURISMO						
23	Comércio e Serviços						
		Total:	363.000			363.000	
		Fiscal:	363.000			363.000	
		Seguridade:					
695	Turismo						
		Total:	363.000			363.000	
		Fiscal:	363.000			363.000	
		Seguridade:					
1006	Piancó, Terra da Cultura Farol da Humanidade, Turismo Portal do Tempo- O trabalho Continua						
		Total:	363.000			363.000	
		Fiscal:	363.000			363.000	
		Seguridade:					
		Total da Unidade:	2.724.000		1.175.000	1.549.000	3
		Fiscal:	2.724.000		1.175.000	1.549.000	
		Seguridade:					

**Prefeitura Municipal de Piancó**

SECRETARIA DE FINANÇAS, PLANEJ.E GESTÃO ORÇAMENTÁRIA

Departamento de Contabilidade - Orçamento-Programa de 2024 - R\$ 1,00

Demonstrativo da Funções, Subfunções e Programa por Operações Especiais, Projetos e Atividades - ANEXO VI

353

Código	Descrição	Esfera	Total	Operações Especiais	Projeto	Atividade	%
02.150	SECRETARIA DE POLÍTICAS PÚBLICAS PARA AS MULHERES.						
14	Direitos da Cidadania						
		Total:	129.500			129.500	
		Fiscal:	129.500			129.500	
		Seguridade:					
422	Direitos Individuais, Colet. e Difusos						
		Total:	129.500			129.500	
		Fiscal:	129.500			129.500	
		Seguridade:					
2001	Plantando Cidadania, Gestão Pública para o Cidadão- O trabalho tem que continuar						
		Total:	129.500			129.500	
		Fiscal:	129.500			129.500	
		Seguridade:					
		Total da Unidade:	129.500			129.500	0
		Fiscal:	129.500			129.500	
		Seguridade:					

**Prefeitura Municipal de Piancó**


SECRETARIA DE FINANÇAS, PLANEJ.E GESTÃO ORÇAMENTÁRIA

Departamento de Contabilidade - Orçamento-Programa de 2024 - R\$ 1,00

Demonstrativo da Funções, Subfunções e Programa por Operações Especiais, Projetos e Atividades - ANEXO VI

354

Código	Descrição	Esfera	Total	Operações Especiais	Projeto	Atividade	%
99.990	RESERVA DE CONTINGÊNCIA						
99	Reserva de Contingência						
		Total:	777.000			777.000	
		Fiscal:	777.000			777.000	
		Seguridade:					
999	Reserva de Contingência						
		Total:	777.000			777.000	
		Fiscal:	777.000			777.000	
		Seguridade:					
2001	Plantando Cidadania, Gestão Pública para o Cidadão- O trabalho tem que continuar						
		Total:	777.000			777.000	
		Fiscal:	777.000			777.000	
		Seguridade:					
		Total da Unidade:	777.000			777.000	1
		Fiscal:	777.000			777.000	
		Seguridade:					
		1 - Fiscal:	42.384.725	4.782.500	8.588.000	29.014.225	
		2 - Seguridade:	45.491.400		3.345.500	42.145.900	
		3 - Total (1 + 2):	87.876.125	4.782.500	11.933.500	71.160.125	
		Intra-Orçamentária:					


CLAIR LEIRÃO MARTINS
BELTRAO BEZERRA DE
MELO
CPF- 477.984.084-87 CRC/PB
4.395/O-7

JÚLIO EDUARDO VENÂNCIO
PINHEIRO
Secretário de Finanças

DANIEL GALDINO DE
ARAÚJO PEREIRA
Prefeito

**Prefeitura Municipal de Piancó**

SECRETARIA DE FINANÇAS, PLANEJ.E GESTÃO ORÇAMENTÁRIA

Departamento de Contabilidade - Orçamento-Programa de 2024 - R\$ 1,00

Demonstrativo da Funções, Subfunções e Programa por Operações Especiais, Projetos e Atividades - ANEXO VII

355

Código	Descrição	Esfera	Total	Operações Especiais	Projeto	Atividade	%
01	Legislativa						
		Total:	2.525.000		50.000	2.475.000	3
		Fiscal:	2.525.000		50.000	2.475.000	
		Seguridade:					
04	Administração						
		Total:	4.166.490			4.166.490	5
		Fiscal:	4.166.490			4.166.490	
		Seguridade:					
08	Assistência Social						
		Total:	5.034.285		260.000	4.774.285	6
		Fiscal:	29.385			29.385	
		Seguridade:	5.004.900		260.000	4.744.900	
10	Saúde						
		Total:	40.486.500		3.085.500	37.401.000	46
		Fiscal:					
		Seguridade:	40.486.500		3.085.500	37.401.000	
12	Educação						
		Total:	17.107.300		2.870.000	14.237.300	19
		Fiscal:	17.107.300		2.870.000	14.237.300	
		Seguridade:					
13	Cultura						
		Total:	1.186.000			1.186.000	1
		Fiscal:	1.186.000			1.186.000	
		Seguridade:					
14	Direitos da Cidadania						
		Total:	129.500			129.500	0
		Fiscal:	129.500			129.500	
		Seguridade:					
15	Urbanismo						
		Total:	6.339.000		3.163.000	3.176.000	7
		Fiscal:	6.339.000		3.163.000	3.176.000	
		Seguridade:					
18	Gestão Ambiental						
		Total:	300.000			300.000	0
		Fiscal:	300.000			300.000	
		Seguridade:					
20	Agricultura						
		Total:	2.820.050		1.745.000	1.075.050	3
		Fiscal:	2.820.050		1.745.000	1.075.050	
		Seguridade:					
23	Comércio e Serviços						
		Total:	363.000			363.000	0
		Fiscal:	363.000			363.000	
		Seguridade:					

**Prefeitura Municipal de Piancó**

SECRETARIA DE FINANÇAS, PLANEJ.E GESTÃO ORÇAMENTÁRIA

Departamento de Contabilidade - Orçamento-Programa de 2024 - R\$ 1,00

Demonstrativo da Funções, Subfunções e Programa por Operações Especiais, Projetos e Atividades - ANEXO VII

356

Código	Descrição	Esfera	Total	Operações Especiais	Projeto	Atividade	%
25	Energia						
		Total:	1.004.000			1.004.000	1
		Fiscal:	1.004.000			1.004.000	
		Seguridade:					
26	Transporte						
		Total:	55.500			55.500	0
		Fiscal:	55.500			55.500	
		Seguridade:					
27	Desporto e Lazer						
		Total:	800.000		760.000	40.000	1
		Fiscal:	800.000		760.000	40.000	
		Seguridade:					
28	Encargos Especiais						
		Total:	4.782.500				5
		Fiscal:	4.782.500	4.782.500			
		Seguridade:					
99	Reserva de Contingência						
		Total:	777.000			777.000	1
		Fiscal:	777.000			777.000	
		Seguridade:					
031	Ação Legislativa						
		Total:	2.525.000		50.000	2.475.000	3
		Fiscal:	2.525.000		50.000	2.475.000	
		Seguridade:					
062	Def. Interesse Públ. no Proc. Judiciário						
		Total:	2.917.500				3
		Fiscal:	2.917.500	2.917.500			
		Seguridade:					
121	Planejamento e Orçamento						
		Total:	1.470.000			1.470.000	2
		Fiscal:	1.470.000			1.470.000	
		Seguridade:					
122	Administração Geral						
		Total:	8.907.624			8.907.624	10
		Fiscal:	5.166.624			5.166.624	
		Seguridade:	3.741.000			3.741.000	
123	Administração Financeira						
		Total:	948.500			948.500	1
		Fiscal:	948.500			948.500	
		Seguridade:					
124	Controle Interno						
		Total:	167.000			167.000	0
		Fiscal:	167.000			167.000	
		Seguridade:					

**Prefeitura Municipal de Piancó**

SECRETARIA DE FINANÇAS, PLANEJ.E GESTÃO ORÇAMENTÁRIA

Departamento de Contabilidade - Orçamento-Programa de 2024 - R\$ 1,00

Demonstrativo da Funções, Subfunções e Programa por Operações Especiais, Projetos e Atividades - ANEXO VII

357

Código	Descrição	Esfera	Total	Operações Especiais	Projeto	Atividade	%
126	Tecnologia da Informatização						
		Total:	148.500			148.500	0
		Fiscal:	148.500			148.500	
		Seguridade:					
131	Comunicação Social						
		Total:	439.429			439.429	1
		Fiscal:	439.429			439.429	
		Seguridade:					
241	Assistência ao Idoso						
		Total:	4.500			4.500	0
		Fiscal:					
		Seguridade:	4.500			4.500	
243	Assistência à Criança a ao Adolescente						
		Total:	230.500			230.500	0
		Fiscal:					
		Seguridade:	230.500			230.500	
244	Assistência Comunitária						
		Total:	4.769.272		260.000	4.509.272	5
		Fiscal:	66.872			66.872	
		Seguridade:	4.702.400		260.000	4.442.400	
301	Atenção Básica						
		Total:	14.001.500		2.105.500	11.896.000	16
		Fiscal:					
		Seguridade:	14.001.500		2.105.500	11.896.000	
302	Assistência Hospitalar e Ambulatorial						
		Total:	22.031.000		980.000	21.051.000	25
		Fiscal:					
		Seguridade:	22.031.000		980.000	21.051.000	
303	Suporte Profilático e Terapêutico						
		Total:	301.500			301.500	0
		Fiscal:					
		Seguridade:	301.500			301.500	
305	Vigilância Epidemiológica						
		Total:	479.000			479.000	1
		Fiscal:					
		Seguridade:	479.000			479.000	
306	Alimentação e Nutrição						
		Total:	413.500			413.500	0
		Fiscal:	413.500			413.500	
		Seguridade:					
361	Ensino Fundamental						
		Total:	12.242.200		1.415.000	10.827.200	14
		Fiscal:	12.242.200		1.415.000	10.827.200	
		Seguridade:					

**Prefeitura Municipal de Piancó**

SECRETARIA DE FINANÇAS, PLANEJ.E GESTÃO ORÇAMENTÁRIA

Departamento de Contabilidade - Orçamento-Programa de 2024 - R\$ 1,00

Demonstrativo da Funções, Subfunções e Programa por Operações Especiais, Projetos e Atividades - ANEXO VII

358

Código	Descrição	Esfera	Total	Operações Especiais	Projeto	Atividade	%
362	Ensino Médio						
		Total:	22.600			22.600	0
		Fiscal:	22.600			22.600	
		Seguridade:					
364	Ensino Superior						
		Total:	403.000			403.000	0
		Fiscal:	403.000			403.000	
		Seguridade:					
365	Educação Infantil						
		Total:	3.211.000		1.455.000	1.756.000	4
		Fiscal:	3.211.000		1.455.000	1.756.000	
		Seguridade:					
366	Educação de Jovens e Adultos						
		Total:	815.000			815.000	1
		Fiscal:	815.000			815.000	
		Seguridade:					
392	Difusão Cultural						
		Total:	1.186.000			1.186.000	1
		Fiscal:	1.186.000			1.186.000	
		Seguridade:					
422	Direitos Individuais, Colet. e Difusos						
		Total:	129.500			129.500	0
		Fiscal:	129.500			129.500	
		Seguridade:					
451	Infra-Estrutura Urbana						
		Total:	1.988.000		1.988.000		2
		Fiscal:	1.988.000		1.988.000		
		Seguridade:					
542	Controle Ambiental						
		Total:	300.000			300.000	0
		Fiscal:	300.000			300.000	
		Seguridade:					
606	Extensão Rural						
		Total:	1.785.000		1.745.000	40.000	2
		Fiscal:	1.785.000		1.745.000	40.000	
		Seguridade:					
695	Turismo						
		Total:	1.538.000		1.175.000	363.000	2
		Fiscal:	1.538.000		1.175.000	363.000	
		Seguridade:					
752	Energia Elétrica						
		Total:	1.004.000			1.004.000	1
		Fiscal:	1.004.000			1.004.000	
		Seguridade:					

**Prefeitura Municipal de Piancó**

SECRETARIA DE FINANÇAS, PLANEJ.E GESTÃO ORÇAMENTÁRIA

Departamento de Contabilidade - Orçamento-Programa de 2024 - R\$ 1,00

Demonstrativo da Funções, Subfunções e Programa por Operações Especiais, Projetos e Atividades - ANEXO VII

359

Código	Descrição	Esfera	Total	Operações Especiais	Projeto	Atividade	%
782	Transporte Rodoviário						
		Total:	55.500			55.500	0
		Fiscal:	55.500			55.500	
		Seguridade:					
812	Desporto Comunitário						
		Total:	800.000		760.000	40.000	1
		Fiscal:	800.000		760.000	40.000	
		Seguridade:					
841	Refinanciamento da Dívida Interna						
		Total:	1.100.000				1
		Fiscal:	1.100.000	1.100.000			
		Seguridade:					
843	Serviço da Dívida Interna						
		Total:	301.000				0
		Fiscal:	301.000	301.000			
		Seguridade:					
845	Transferências						
		Total:	464.000				1
		Fiscal:	464.000	464.000			
		Seguridade:					
999	Reserva de Contingência						
		Total:	777.000			777.000	1
		Fiscal:	777.000			777.000	
		Seguridade:					
0001	Encargos Especiais						
		Total:	4.782.500				5
		Fiscal:	4.782.500	4.782.500			
		Seguridade:					
1002	Educação Inclusiva, é educação para todos- O trabalho tem que continua						
		Total:	17.907.300		3.630.000	14.277.300	20
		Fiscal:	17.907.300		3.630.000	14.277.300	
		Seguridade:					
1003	Saúde para todos -O trabalho tem que continuar						
		Total:	40.486.500		3.085.500	37.401.000	46
		Fiscal:			3.085.500	37.401.000	
		Seguridade:	40.486.500				
1004	Cidadania, Fazer, Conviver e Ser-O trabalho tem que continuar						
		Total:	5.004.900		260.000	4.744.900	6
		Fiscal:			260.000	4.744.900	
		Seguridade:	5.004.900				
1005	Minha Cidade é do Tamanho do Meu Sonho-O trabalho tem que continuar						
		Total:	5.132.500		3.733.000	1.399.500	6
		Fiscal:	5.132.500		3.733.000	1.399.500	
		Seguridade:					

**Prefeitura Municipal de Piancó**


SECRETARIA DE FINANÇAS, PLANEJ.E GESTÃO ORÇAMENTÁRIA

Departamento de Contabilidade - Orçamento-Programa de 2024 - R\$ 1,00

Demonstrativo da Funções, Subfunções e Programa por Operações Especiais, Projetos e Atividades - ANEXO VII

360

Código	Descrição	Esfera	Total	Operações Especiais	Projeto	Atividade	%
1006	Piancó, Terra da Cultura Farol da Humanidade, Turismo Portal do Tempo- O trabalho Continua						
		Total:	2.724.000		1.175.000	1.549.000	3
		Fiscal:	2.724.000		1.175.000	1.549.000	
		Seguridade:					
2001	Plantando Cidadania, Gestão Pública para o Cidadão- O trabalho tem que continuar						
		Total:	11.838.425		50.000	11.788.425	13
		Fiscal:	11.838.425		50.000	11.788.425	
		Seguridade:					
		1 - Fiscal:	42.384.725	4.782.500	8.588.000	29.014.225	
		2 - Seguridade:	45.491.400		3.345.500	42.145.900	
		3 - Total (1 + 2):	87.876.125	4.782.500	11.933.500	71.160.125	
		Intra-Orçamentária:					


CLAIR LEIFÃO MARTINS
BELTRAO BEZERRA DE
MELO
CPF- 477.984.084-87 CRC/PB
4.395/O-7

JÚLIO EDUARDO VENÂNCIO
PINHEIRO
Secretário de Finanças

DANIEL GALDINO DE
ARAUJO PEREIRA
Prefeito

**Prefeitura Municipal de Piancó**

SECRETARIA DE FINANÇAS, PLANEJ.E GESTÃO ORÇAMENTÁRIA

Departamento de Contabilidade - Orçamento-Programa de 2024 - R\$ 1,00

Demonstrativo da Funções, Subfunções e Programas conforme Vínculo com Recursos -
ANEXO VIII

361

Código	Descrição	Esfera	Total	Próprios	Vinculados	%
01	Legislativa					
		Total:	0			
		Fiscal:				
		Seguridade:				
04	Administração					
		Total:	0			
		Fiscal:				
		Seguridade:				
08	Assistência Social					
		Total:	0			
		Fiscal:				
		Seguridade:				
10	Saúde					
		Total:	0			
		Fiscal:				
		Seguridade:				
12	Educação					
		Total:	0			
		Fiscal:				
		Seguridade:				
13	Cultura					
		Total:	0			
		Fiscal:				
		Seguridade:				
14	Direitos da Cidadania					
		Total:	0			
		Fiscal:				
		Seguridade:				
15	Urbanismo					
		Total:	0			
		Fiscal:				
		Seguridade:				
18	Gestão Ambiental					
		Total:	0			
		Fiscal:				
		Seguridade:				
20	Agricultura					
		Total:	0			
		Fiscal:				
		Seguridade:				
23	Comércio e Serviços					
		Total:	0			
		Fiscal:				
		Seguridade:				
25	Energia					
		Total:	0			
		Fiscal:				
		Seguridade:				

**Prefeitura Municipal de Piancó**

SECRETARIA DE FINANÇAS, PLANEJ.E GESTÃO ORÇAMENTÁRIA

Departamento de Contabilidade - Orçamento-Programa de 2024 - R\$ 1,00

Demonstrativo da Funções, Subfunções e Programas conforme Vínculo com Recursos -
ANEXO VIII

362

Código	Descrição	Esfera	Total	Próprios	Vinculados	%
26	Transporte					
		Total:	0			
		Fiscal:				
		Seguridade:				
27	Desporto e Lazer					
		Total:	0			
		Fiscal:				
		Seguridade:				
28	Encargos Especiais					
		Total:	0			
		Fiscal:				
		Seguridade:				
99	Reserva de Contingência					
		Total:	0			
		Fiscal:				
		Seguridade:				
031	Ação Legislativa					
		Total:	0			
		Fiscal:				
		Seguridade:				
062	Def. Interesse Públ. no Proc. Judiciário					
		Total:	0			
		Fiscal:				
		Seguridade:				
121	Planejamento e Orçamento					
		Total:	0			
		Fiscal:				
		Seguridade:				
122	Administração Geral					
		Total:	0			
		Fiscal:				
		Seguridade:				
123	Administração Financeira					
		Total:	0			
		Fiscal:				
		Seguridade:				
124	Controle Interno					
		Total:	0			
		Fiscal:				
		Seguridade:				
126	Tecnologia da Informatização					
		Total:	0			
		Fiscal:				
		Seguridade:				
131	Comunicação Social					
		Total:	0			
		Fiscal:				
		Seguridade:				

**Prefeitura Municipal de Piancó**

SECRETARIA DE FINANÇAS, PLANEJ.E GESTÃO ORÇAMENTÁRIA

Departamento de Contabilidade - Orçamento-Programa de 2024 - R\$ 1,00

Demonstrativo da Funções, Subfunções e Programas conforme Vínculo com Recursos -
ANEXO VIII

363

Código	Descrição	Esfera	Total	Próprios	Vinculados	%
241	Assistência ao Idoso					
		Total:	0			
		Fiscal:				
		Seguridade:				
243	Assistência à Criança a ao Adolescente					
		Total:	0			
		Fiscal:				
		Seguridade:				
244	Assistência Comunitária					
		Total:	0			
		Fiscal:				
		Seguridade:				
301	Atenção Básica					
		Total:	0			
		Fiscal:				
		Seguridade:				
302	Assistência Hospitalar e Ambulatorial					
		Total:	0			
		Fiscal:				
		Seguridade:				
303	Suporte Profilático e Terapêutico					
		Total:	0			
		Fiscal:				
		Seguridade:				
305	Vigilância Epidemiológica					
		Total:	0			
		Fiscal:				
		Seguridade:				
306	Alimentação e Nutrição					
		Total:	0			
		Fiscal:				
		Seguridade:				
361	Ensino Fundamental					
		Total:	0			
		Fiscal:				
		Seguridade:				
362	Ensino Médio					
		Total:	0			
		Fiscal:				
		Seguridade:				
364	Ensino Superior					
		Total:	0			
		Fiscal:				
		Seguridade:				
365	Educação Infantil					
		Total:	0			
		Fiscal:				
		Seguridade:				

**Prefeitura Municipal de Piancó**

SECRETARIA DE FINANÇAS, PLANEJ.E GESTÃO ORÇAMENTÁRIA

Departamento de Contabilidade - Orçamento-Programa de 2024 - R\$ 1,00

Demonstrativo da Funções, Subfunções e Programas conforme Vínculo com Recursos -
ANEXO VIII

364

Código	Descrição	Esfera	Total	Próprios	Vinculados	%
366	Educação de Jovens e Adultos					
		Total:	0			
		Fiscal:				
		Seguridade:				
392	Difusão Cultural					
		Total:	0			
		Fiscal:				
		Seguridade:				
422	Direitos Individuais, Colet. e Difusos					
		Total:	0			
		Fiscal:				
		Seguridade:				
451	Infra-Estrutura Urbana					
		Total:	0			
		Fiscal:				
		Seguridade:				
542	Controle Ambiental					
		Total:	0			
		Fiscal:				
		Seguridade:				
606	Extensão Rural					
		Total:	0			
		Fiscal:				
		Seguridade:				
695	Turismo					
		Total:	0			
		Fiscal:				
		Seguridade:				
752	Energia Elétrica					
		Total:	0			
		Fiscal:				
		Seguridade:				
782	Transporte Rodoviário					
		Total:	0			
		Fiscal:				
		Seguridade:				
812	Desporto Comunitário					
		Total:	0			
		Fiscal:				
		Seguridade:				
841	Refinanciamento da Dívida Interna					
		Total:	0			
		Fiscal:				
		Seguridade:				
843	Serviço da Dívida Interna					
		Total:	0			
		Fiscal:				
		Seguridade:				

**Prefeitura Municipal de Piancó**

SECRETARIA DE FINANÇAS, PLANEJ.E GESTÃO ORÇAMENTÁRIA

Departamento de Contabilidade - Orçamento-Programa de 2024 - R\$ 1,00

Demonstrativo da Funções, Subfunções e Programas conforme Vínculo com Recursos -

ANEXO VIII

365

Código	Descrição	Esfera	Total	Próprios	Vinculados	%
845	Transferências					
		Total:				0
		Fiscal:				
		Seguridade:				
999	Reserva de Contingência					
		Total:				0
		Fiscal:				
		Seguridade:				
0001	Encargos Especiais					
		Total:				0
		Fiscal:				
		Seguridade:				
1002	Educação Inclusiva, é educação para todos- O trabalho tem que continua					
		Total:				0
		Fiscal:				
		Seguridade:				
1003	Saúde para todos -O trabalho tem que continuar					
		Total:				0
		Fiscal:				
		Seguridade:				
1004	Cidadania, Fazer, Conviver e Ser-O trabalho tem que continuar					
		Total:				0
		Fiscal:				
		Seguridade:				
1005	Minha Cidade é do Tamanho do Meu Sonho-O trabalho tem que continuar					
		Total:				0
		Fiscal:				
		Seguridade:				
1006	Piancó, Terra da Cultura Farol da Humanidade, Turismo Portal do Tempo- O trabalho Continua					
		Total:				0
		Fiscal:				
		Seguridade:				
2001	Plantando Cidadania, Gestão Pública para o Cidadão- O trabalho tem que continuar					
		Total:				0
		Fiscal:				
		Seguridade:				
		1 - Fiscal:				
		2 - Seguridade:				
		3 - Total (1 + 2):				
		Intra-Orçamentária:				


CLAIR LEFFÃO MARTINS
BELTRAO BEZERRA DE
MELO



Prefeitura Municipal de Piancó

SECRETARIA DE FINANÇAS, PLANEJ.E GESTÃO ORÇAMENTÁRIA

Departamento de Contabilidade - Orçamento-Programa de 2024 - R\$ 1,00

Demonstrativo da Funções, Subfunções e Programas conforme Vínculo com Recursos -
ANEXO VIII

Código	Descrição	Esfera	Total	Próprios	Vinculados	%
	CPF- 477.984.084-87 CRC/PB 4.395/O-7	JÚLIO EDUARDO VENÂNCIO PINHEIRO Secretário de Finanças		DANIEL GALDINO DE ARAÚJO PEREIRA Prefeito		

**Prefeitura Municipal de Piancó**

SECRETARIA DE FINANÇAS, PLANEJ.E GESTÃO ORÇAMENTÁRIA

Departamento de Contabilidade - Orçamento-Programa de 2024 - R\$ 1,00

Demonstrativo da Despesa por Órgão e Funções - ANEXO IX - LF nº 4.320/64

367

Unidade Orçamentária	Funções	Valor	%
CAMARA MUNICIPAL		2.525.000	3
	Legislativa	2.525.000	
SECRETARIA-CHEFE DE GABINETE		1.111.375	1
	Administração	1.081.990	
	Assistência Social	29.385	
SEC. DE ARTICULAÇÃO INSTITUCIONAL E DESENVOLVIMENTO ECONÔMICO		186.000	0
	Administração	186.000	
SECRETARIA DE CONTROLE INTERNO E CORREGEDORIA		167.000	0
	Administração	167.000	
PROCURADORIA GERAL DO MUNICIPIO		164.500	0
	Administração	164.500	
SECRETARIA DE ADMINISTRAÇÃO E GESTÃO PÚBLICA		1.470.000	2
	Administração	1.470.000	
SECRETARIA DE FINANÇAS, PLANEJAMENTO E GESTÃO ORÇAMENTÁRIA		5.879.500	1
	Administração	1.097.000	
	Encargos Especiais	4.782.500	
SECRETARIA DE DESENVOLVIMENTO RURAL, SUSTENTÁVEL E AGRONEGÓCIOS		2.875.550	3
	Agricultura	2.820.050	
	Transporte	55.500	
SEC. DE INFRA ESTRUTURA E MEIO AMBIENTE		6.468.000	6
	Urbanismo	5.164.000	
	Gestão Ambiental	300.000	
	Energia	1.004.000	
SECRETARIA DE SAUDE		4.922.500	6
	Saúde	4.922.500	
FUNDO MUNICIPAL DE SAÚDE		35.564.000	40
	Saúde	35.564.000	
SECRETARIA DE DESENVOLVIMENTO SOCIAL E CIDADANIA		833.500	1
	Assistência Social	833.500	
FUNDO MUNICIPAL DA ASSISTÊNCIA SOCIAL		4.171.400	5
	Assistência Social	4.171.400	
SEC.DE EDUCAÇÃO E ESPORTES		17.907.300	19
	Educação	17.107.300	
	Desporto e Lazer	800.000	
SEC. DE CULTURA E TURISMO		2.724.000	1
	Cultura	1.186.000	
	Urbanismo	1.175.000	
	Comércio e Serviços	363.000	

**Prefeitura Municipal de Piancó**


SECRETARIA DE FINANÇAS, PLANEJ.E GESTÃO ORÇAMENTÁRIA

Departamento de Contabilidade - Orçamento-Programa de 2024 - R\$ 1,00

Demonstrativo da Despesa por Órgão e Funções - ANEXO IX - LF nº 4.320/64

368

Unidade Orçamentária	Funções	Valor	%
SECRETARIA DE POLÍTICAS PÚBLICAS PARA AS MULHERES.		129.500	0
	Direitos da Cidadania	129.500	
RESERVA DE CONTINGÊNCIA		777.000	1
	Reserva de Contingência	777.000	
Total:		87.876.125	
Intra-Orçamentária:		0	


CLAIR LEHAQ MARTINS
BELTRAO BEZERRA DE
MELO
CPF- 477.984.084-87 CRC/PB
4.395/O-7

JÚLIO EDUARDO VENÂNCIO
PINHEIRO
Secretário de Finanças

DANIEL GALDINO DE
ARAUJO PEREIRA
Prefeito

**Prefeitura Municipal de Piancó**

SECRETARIA DE FINANÇAS, PLANEJ.E GESTÃO ORÇAMENTÁRIA

Departamento de Contabilidade - Orçamento-Programa de 2024 - R\$ 1,00

Demonstrativo da Despesa por Função

369

Código	Descrição da Função	Esfera	Total	Direta	Indireta	%
0-Legislativo						
01	Legislativa					
		Total:	2.525.000	2.525.000	0	3
		Fiscal:	2.525.000	2.525.000	0	
		Seguridade:	0	0	0	
		Total do Poder:	2.525.000	2.525.000	0	3
		Fiscal:	2.525.000	2.525.000	0	
		Seguridade:	0	0	0	

**Prefeitura Municipal de Piancó**

SECRETARIA DE FINANÇAS, PLANEJ.E GESTÃO ORÇAMENTÁRIA

Departamento de Contabilidade - Orçamento-Programa de 2024 - R\$ 1,00

Demonstrativo da Despesa por Função

370

Código	Descrição da Função	Esfera	Total	Direta	Indireta	%
1-Executivo						
04	Administração					
		Total:	4.166.490	4.166.490	0	5
		Fiscal:	4.166.490	4.166.490	0	
		Seguridade:	0	0	0	
08	Assistência Social					
		Total:	5.034.285	5.034.285	0	6
		Fiscal:	29.385	29.385	0	
		Seguridade:	5.004.900	5.004.900	0	
10	Saúde					
		Total:	40.486.500	40.486.500	0	46
		Fiscal:	0	0	0	
		Seguridade:	40.486.500	40.486.500	0	
12	Educação					
		Total:	17.107.300	17.107.300	0	19
		Fiscal:	17.107.300	17.107.300	0	
		Seguridade:	0	0	0	
13	Cultura					
		Total:	1.186.000	1.186.000	0	1
		Fiscal:	1.186.000	1.186.000	0	
		Seguridade:	0	0	0	
14	Direitos da Cidadania					
		Total:	129.500	129.500	0	0
		Fiscal:	129.500	129.500	0	
		Seguridade:	0	0	0	
15	Urbanismo					
		Total:	6.339.000	6.339.000	0	7
		Fiscal:	6.339.000	6.339.000	0	
		Seguridade:	0	0	0	
18	Gestão Ambiental					
		Total:	300.000	300.000	0	0
		Fiscal:	300.000	300.000	0	
		Seguridade:	0	0	0	
20	Agricultura					
		Total:	2.820.050	2.820.050	0	3
		Fiscal:	2.820.050	2.820.050	0	
		Seguridade:	0	0	0	
23	Comércio e Serviços					
		Total:	363.000	363.000	0	0
		Fiscal:	363.000	363.000	0	
		Seguridade:	0	0	0	
25	Energia					
		Total:	1.004.000	1.004.000	0	1
		Fiscal:	1.004.000	1.004.000	0	
		Seguridade:	0	0	0	
26	Transporte					
		Total:	55.500	55.500	0	0
		Fiscal:	55.500	55.500	0	
		Seguridade:	0	0	0	

**Prefeitura Municipal de Piancó**


SECRETARIA DE FINANÇAS, PLANEJ.E GESTÃO ORÇAMENTÁRIA

Departamento de Contabilidade - Orçamento-Programa de 2024 - R\$ 1,00

Demonstrativo da Despesa por Função

371

Código	Descrição da Função	Esfera	Total	Direta	Indireta	%
1-Executivo						
27	Desporto e Lazer					
		Total:	800.000	800.000	0	1
		Fiscal:	800.000	800.000	0	
		Seguridade:	0	0	0	
28	Encargos Especiais					
		Total:	4.782.500	4.782.500	0	5
		Fiscal:	4.782.500	4.782.500	0	
		Seguridade:	0	0	0	
99	Reserva de Contingência					
		Total:	777.000	777.000	0	1
		Fiscal:	777.000	777.000	0	
		Seguridade:	0	0	0	
		Total do Poder:	85.351.125	85.351.125	0	97
		Fiscal:	39.859.725	39.859.725	0	
		Seguridade:	45.491.400	45.491.400	0	
		1 - Fiscal:	42.384.725	42.384.725	0	
		2 - Seguridade:	45.491.400	45.491.400	0	
		3 - Total (1 + 2):	87.876.125	87.876.125	0	
		Intra-Orçamentária:	0	0	0	


CLAIR LEÃO MARTINS
BELTRAO BEZERRA DE
MELO
CPF- 477.984.084-87 CRC/PB
4.395/O-7

JÚLIO EDUARDO VENÂNCIO
PINHEIRO
Secretário de Finanças

DANIEL GALDINO DE
ARAÚJO PEREIRA
Prefeito

**Prefeitura Municipal de Piancó**

SECRETARIA DE FINANÇAS, PLANEJ.E GESTÃO ORÇAMENTÁRIA

Departamento de Contabilidade - Orçamento-Programa de 2024 - R\$ 1,00

Demonstrativo da Despesa por Subfunção

372

Código	Descrição da Subfunção	Esfera	Total	Direta	Indireta	%
0-Legislativo						
031	Ação Legislativa					
		Total:	2.525.000	2.525.000	0	3
		Fiscal:	2.525.000	2.525.000	0	
		Seguridade:	0	0	0	
		Total do Poder:	2.525.000	2.525.000	0	3
		Fiscal:	2.525.000	2.525.000	0	
		Seguridade:	0	0	0	

**Prefeitura Municipal de Piancó**

SECRETARIA DE FINANÇAS, PLANEJ.E GESTÃO ORÇAMENTÁRIA

Departamento de Contabilidade - Orçamento-Programa de 2024 - R\$ 1,00

Demonstrativo da Despesa por Subfunção

373

Código	Descrição da Subfunção	Esfera	Total	Direta	Indireta	%
1-Executivo						
062	Def. Interesse Públ. no Proc. Judiciário					
		Total:	2.917.500	2.917.500	0	3
		Fiscal:	2.917.500	2.917.500	0	
		Seguridade:	0	0	0	
121	Planejamento e Orçamento					
		Total:	1.470.000	1.470.000	0	2
		Fiscal:	1.470.000	1.470.000	0	
		Seguridade:	0	0	0	
122	Administração Geral					
		Total:	8.907.624	8.907.624	0	10
		Fiscal:	5.166.624	5.166.624	0	
		Seguridade:	3.741.000	3.741.000	0	
123	Administração Financeira					
		Total:	948.500	948.500	0	1
		Fiscal:	948.500	948.500	0	
		Seguridade:	0	0	0	
124	Controle Interno					
		Total:	167.000	167.000	0	0
		Fiscal:	167.000	167.000	0	
		Seguridade:	0	0	0	
126	Tecnologia da Informatização					
		Total:	148.500	148.500	0	0
		Fiscal:	148.500	148.500	0	
		Seguridade:	0	0	0	
131	Comunicação Social					
		Total:	439.429	439.429	0	1
		Fiscal:	439.429	439.429	0	
		Seguridade:	0	0	0	
241	Assistência ao Idoso					
		Total:	4.500	4.500	0	0
		Fiscal:	0	0	0	
		Seguridade:	4.500	4.500	0	
243	Assistência à Criança a ao Adolescente					
		Total:	230.500	230.500	0	0
		Fiscal:	0	0	0	
		Seguridade:	230.500	230.500	0	
244	Assistência Comunitária					
		Total:	4.769.272	4.769.272	0	5
		Fiscal:	66.872	66.872	0	
		Seguridade:	4.702.400	4.702.400	0	
301	Atenção Básica					
		Total:	14.001.500	14.001.500	0	16
		Fiscal:	0	0	0	
		Seguridade:	14.001.500	14.001.500	0	
302	Assistência Hospitalar e Ambulatorial					
		Total:	22.031.000	22.031.000	0	25
		Fiscal:	0	0	0	
		Seguridade:	22.031.000	22.031.000	0	

**Prefeitura Municipal de Piancó**

SECRETARIA DE FINANÇAS, PLANEJ.E GESTÃO ORÇAMENTÁRIA

Departamento de Contabilidade - Orçamento-Programa de 2024 - R\$ 1,00

Demonstrativo da Despesa por Subfunção

374

Código	Descrição da Subfunção	Esfera	Total	Direta	Indireta	%
1-Executivo						
303	Suporte Profilático e Terapêutico					
		Total:	301.500	301.500	0	0
		Fiscal:	0	0	0	
		Seguridade:	301.500	301.500	0	
305	Vigilância Epidemiológica					
		Total:	479.000	479.000	0	1
		Fiscal:	0	0	0	
		Seguridade:	479.000	479.000	0	
306	Alimentação e Nutrição					
		Total:	413.500	413.500	0	0
		Fiscal:	413.500	413.500	0	
		Seguridade:	0	0	0	
361	Ensino Fundamental					
		Total:	12.242.200	12.242.200	0	14
		Fiscal:	12.242.200	12.242.200	0	
		Seguridade:	0	0	0	
362	Ensino Médio					
		Total:	22.600	22.600	0	0
		Fiscal:	22.600	22.600	0	
		Seguridade:	0	0	0	
364	Ensino Superior					
		Total:	403.000	403.000	0	0
		Fiscal:	403.000	403.000	0	
		Seguridade:	0	0	0	
365	Educação Infantil					
		Total:	3.211.000	3.211.000	0	4
		Fiscal:	3.211.000	3.211.000	0	
		Seguridade:	0	0	0	
366	Educação de Jovens e Adultos					
		Total:	815.000	815.000	0	1
		Fiscal:	815.000	815.000	0	
		Seguridade:	0	0	0	
392	Difusão Cultural					
		Total:	1.186.000	1.186.000	0	1
		Fiscal:	1.186.000	1.186.000	0	
		Seguridade:	0	0	0	
422	Direitos Individuais, Colet. e Difusos					
		Total:	129.500	129.500	0	0
		Fiscal:	129.500	129.500	0	
		Seguridade:	0	0	0	
451	Infra-Estrutura Urbana					
		Total:	1.988.000	1.988.000	0	2
		Fiscal:	1.988.000	1.988.000	0	
		Seguridade:	0	0	0	
542	Controle Ambiental					
		Total:	300.000	300.000	0	0
		Fiscal:	300.000	300.000	0	
		Seguridade:	0	0	0	



Código	Descrição da Subfunção	Esfera	Total	Direta	Indireta	%
1-Executivo						
606	Extensão Rural					
		Total:	1.785.000	1.785.000	0	2
		Fiscal:	1.785.000	1.785.000	0	
		Seguridade:	0	0	0	
695	Turismo					
		Total:	1.538.000	1.538.000	0	2
		Fiscal:	1.538.000	1.538.000	0	
		Seguridade:	0	0	0	
752	Energia Elétrica					
		Total:	1.004.000	1.004.000	0	1
		Fiscal:	1.004.000	1.004.000	0	
		Seguridade:	0	0	0	
782	Transporte Rodoviário					
		Total:	55.500	55.500	0	0
		Fiscal:	55.500	55.500	0	
		Seguridade:	0	0	0	
812	Desporto Comunitário					
		Total:	800.000	800.000	0	1
		Fiscal:	800.000	800.000	0	
		Seguridade:	0	0	0	
841	Refinanciamento da Dívida Interna					
		Total:	1.100.000	1.100.000	0	1
		Fiscal:	1.100.000	1.100.000	0	
		Seguridade:	0	0	0	
843	Serviço da Dívida Interna					
		Total:	301.000	301.000	0	0
		Fiscal:	301.000	301.000	0	
		Seguridade:	0	0	0	
845	Transferências					
		Total:	464.000	464.000	0	1
		Fiscal:	464.000	464.000	0	
		Seguridade:	0	0	0	
999	Reserva de Contingência					
		Total:	777.000	777.000	0	1
		Fiscal:	777.000	777.000	0	
		Seguridade:	0	0	0	
Total do Poder:			85.351.125	85.351.125	0	97
Fiscal:			39.859.725	39.859.725	0	
Seguridade:			45.491.400	45.491.400	0	
1 - Fiscal:			42.384.725	42.384.725	0	
2 - Seguridade:			45.491.400	45.491.400	0	
3 - Total (1 + 2):			87.876.125	87.876.125	0	
Intra-Orçamentária:			0	0	0	

CLAIR LEFFÃO MARTINS
BELTRAO BEZERRA DE
MELO



Prefeitura Municipal de Piancó

SECRETARIA DE FINANÇAS, PLANEJ.E GESTÃO ORÇAMENTÁRIA

Departamento de Contabilidade - Orçamento-Programa de 2024 - R\$ 1,00

Demonstrativo da Despesa por Subfunção

Código	Descrição da Subfunção	Esfera	Total	Direta	Indireta	%
	CPF- 477.984.084-87 CRC/PB 4.395/O-7	JÚLIO EDUARDO VENÂNCIO PINHEIRO Secretário de Finanças		DANIEL GALDINO DE ARAÚJO PEREIRA Prefeito		

**Prefeitura Municipal de Piancó**

SECRETARIA DE FINANÇAS, PLANEJ.E GESTÃO ORÇAMENTÁRIA

Departamento de Contabilidade - Orçamento-Programa de 2024 - R\$ 1,00

Demonstrativo da Despesa por Programa

377

Código	Descrição do Programa	Esfera	Total	Direta	Indireta	%
0-Legislativo						
2001	Plantando Cidadania, Gestão Pública para o Cidadão- O trabalho tem que continuar					
		Total:	2.525.000	2.525.000	0	3
		Fiscal:	2.525.000	2.525.000	0	
		Seguridade:	0	0	0	
		Total do Poder:	2.525.000	2.525.000	0	3
		Fiscal:	2.525.000	2.525.000	0	
		Seguridade:	0	0	0	

**Prefeitura Municipal de Piancó**


SECRETARIA DE FINANÇAS, PLANEJ.E GESTÃO ORÇAMENTÁRIA

Departamento de Contabilidade - Orçamento-Programa de 2024 - R\$ 1,00

Demonstrativo da Despesa por Programa

378

Código	Descrição do Programa	Esfera	Total	Direta	Indireta	%
1-Executivo						
0001	Encargos Especiais					
		Total:	4.782.500	4.782.500	0	5
		Fiscal:	4.782.500	4.782.500	0	
		Seguridade:	0	0	0	
1002	Educação Inclusiva, é educação para todos- O trabalho tem que continua					
		Total:	17.907.300	17.907.300	0	20
		Fiscal:	17.907.300	17.907.300	0	
		Seguridade:	0	0	0	
1003	Saúde para todos -O trabalho tem que continuar					
		Total:	40.486.500	40.486.500	0	46
		Fiscal:	0	0	0	
		Seguridade:	40.486.500	40.486.500	0	
1004	Cidadania, Fazer, Conviver e Ser-O trabalho tem que continuar					
		Total:	5.004.900	5.004.900	0	6
		Fiscal:	0	0	0	
		Seguridade:	5.004.900	5.004.900	0	
1005	Minha Cidade é do Tamanho do Meu Sonho-O trabalho tem que continuar					
		Total:	5.132.500	5.132.500	0	6
		Fiscal:	5.132.500	5.132.500	0	
		Seguridade:	0	0	0	
1006	Piancó, Terra da Cultura Farol da Humanidade, Turismo Portal do Tempo- O trabalho Continua					
		Total:	2.724.000	2.724.000	0	3
		Fiscal:	2.724.000	2.724.000	0	
		Seguridade:	0	0	0	
2001	Plantando Cidadania, Gestão Pública para o Cidadão- O trabalho tem que continuar					
		Total:	9.313.425	9.313.425	0	11
		Fiscal:	9.313.425	9.313.425	0	
		Seguridade:	0	0	0	
		Total do Poder:	85.351.125	85.351.125	0	97
		Fiscal:	39.859.725	39.859.725	0	
		Seguridade:	45.491.400	45.491.400	0	
		1 - Fiscal:	42.384.725	42.384.725	0	
		2 - Seguridade:	45.491.400	45.491.400	0	
		3 - Total (1 + 2):	87.876.125	87.876.125	0	
		Intra-Orçamentária:	0	0	0	


CLAIR LEFFÃO MARTINS
BELTRAO BEZERRA DE
MELO
CPF- 477.984.084-87 CRC/PB
4.395/O-7

JÚLIO EDUARDO VENÂNCIO
PINHEIRO
Secretário de Finanças

DANIEL GALDINO DE
ARAÚJO PEREIRA
Prefeito

**Prefeitura Municipal de Piancó**

SECRETARIA DE FINANÇAS, PLANEJ.E GESTÃO ORÇAMENTÁRIA

Departamento de Contabilidade - Orçamento-Programa de 2024 - R\$ 1,00

Demonstrativo da Despesa por Ação Governamental

379

Código	Descrição da Ação Governamental	Esfera	Total	Direta	Indireta	%
0-Legislativo						
1001	Reforma e Ampliação do Prédio da Câmara Municipal					
		Total:	50.000	50.000	0	0
		Fiscal:	50.000	50.000	0	
		Seguridade:	0	0	0	
2001	Manter as Atividades do Poder Legislativo					
		Total:	2.475.000	2.475.000	0	3
		Fiscal:	2.475.000	2.475.000	0	
		Seguridade:	0	0	0	
		Total do Poder:	2.525.000	2.525.000	0	3
		Fiscal:	2.525.000	2.525.000	0	
		Seguridade:	0	0	0	



Código	Descrição da Ação Governamental	Esfera	Total	Direta	Indireta	%
1-Executivo						
0001	Amortização de Encargos da Dívida Contratada					
		Total:	125.000	125.000	0	0
		Fiscal:	125.000	125.000	0	
		Seguridade:	0	0	0	
0002	Amortização e Encargos com a Dívida do INSS					
		Total:	1.100.000	1.100.000	0	1
		Fiscal:	1.100.000	1.100.000	0	
		Seguridade:	0	0	0	
0003	Pagamento de Dívida Junto a ENERGISA					
		Total:	10.000	10.000	0	0
		Fiscal:	10.000	10.000	0	
		Seguridade:	0	0	0	
0004	Pagamento da Dívida junto a CAGEPA					
		Total:	16.000	16.000	0	0
		Fiscal:	16.000	16.000	0	
		Seguridade:	0	0	0	
0005	Contribuições ao PASEP					
		Total:	464.000	464.000	0	1
		Fiscal:	464.000	464.000	0	
		Seguridade:	0	0	0	
0006	Compromissos Decorrentes de Sentenças Judiciais					
		Total:	2.917.500	2.917.500	0	3
		Fiscal:	2.917.500	2.917.500	0	
		Seguridade:	0	0	0	
0007	Amortização e Encargos da Dívida com o PASEP					
		Total:	150.000	150.000	0	0
		Fiscal:	150.000	150.000	0	
		Seguridade:	0	0	0	
1003	Estruturação, Implantação, Ampliação e/ou Melhoria Infraestrutura Rural					
		Total:	1.745.000	1.745.000	0	2
		Fiscal:	1.745.000	1.745.000	0	
		Seguridade:	0	0	0	
1007	Implantação, Ampliação e/ou Melhoria de Infraestrutura Urbana.					
		Total:	1.988.000	1.988.000	0	2
		Fiscal:	1.988.000	1.988.000	0	
		Seguridade:	0	0	0	
1011	Implantação, Ampliação e Estruturação de Infraestrutura em Saúde					
		Total:	1.095.500	1.095.500	0	1
		Fiscal:	0	0	0	
		Seguridade:	1.095.500	1.095.500	0	
1017	Bloco de Estruturação da Rede de Serviços Públicos de Saúde - Atenção Primária					
		Total:	1.010.000	1.010.000	0	1
		Fiscal:	0	0	0	
		Seguridade:	1.010.000	1.010.000	0	
1018	Bloco de Estruturação da Rede de Serviços Públicos de Saúde - Atenção Especializada					
		Total:	980.000	980.000	0	1
		Fiscal:	0	0	0	
		Seguridade:	980.000	980.000	0	



Prefeitura Municipal de Piancó

SECRETARIA DE FINANÇAS, PLANEJ.E GESTÃO ORÇAMENTÁRIA

Departamento de Contabilidade - Orçamento-Programa de 2024 - R\$ 1,00

Demonstrativo da Despesa por Ação Governamental

381

Código	Descrição da Ação Governamental	Esfera	Total	Direta	Indireta	%
1-Executivo						
1021	Estruturação e Ampliação da Rede de Serviços e Programas Socioassistenciais e do Núcleo da Vigilância Socioassistencial e Afins	Total:	260.000	260.000	0	0
		Fiscal:	0	0	0	
		Seguridade:	260.000	260.000	0	
1022	Estruturação do Sistema Municipal de Educação do Ensino Fundamental	Total:	1.415.000	1.415.000	0	2
		Fiscal:	1.415.000	1.415.000	0	
		Seguridade:	0	0	0	
1023	Implantação, Modernização, Estruturação de Infraestrutura para o Esporte,	Total:	760.000	760.000	0	1
		Fiscal:	760.000	760.000	0	
		Seguridade:	0	0	0	
1024	Estruturação do Sistema Municipal de Educação Infantil	Total:	1.455.000	1.455.000	0	2
		Fiscal:	1.455.000	1.455.000	0	
		Seguridade:	0	0	0	
1025	Implantação e Estruturação de Infraestrutura Turística	Total:	1.175.000	1.175.000	0	1
		Fiscal:	1.175.000	1.175.000	0	
		Seguridade:	0	0	0	
2002	Manter as Atividades do Gabinete do Prefeito	Total:	578.000	578.000	0	1
		Fiscal:	578.000	578.000	0	
		Seguridade:	0	0	0	
2003	Manutenção das Atividades de Divulgação do Município	Total:	439.429	439.429	0	1
		Fiscal:	439.429	439.429	0	
		Seguridade:	0	0	0	
2004	Contribuição para Entidades Municipalistas	Total:	27.074	27.074	0	0
		Fiscal:	27.074	27.074	0	
		Seguridade:	0	0	0	
2005	Doações Diversas a Pessoas Físicas - Instituídas em Lei Municipal	Total:	29.385	29.385	0	0
		Fiscal:	29.385	29.385	0	
		Seguridade:	0	0	0	
2006	Subvenção Social a Fazenda da Esperança	Total:	37.487	37.487	0	0
		Fiscal:	37.487	37.487	0	
		Seguridade:	0	0	0	
2007	Manutenção da Secretaria de Articulação Institucional e Desenvolvimento Econômico	Total:	186.000	186.000	0	0
		Fiscal:	186.000	186.000	0	
		Seguridade:	0	0	0	
2008	Manter as Atividades da Secretaria de Controle Interno e Corregedoria	Total:	167.000	167.000	0	0
		Fiscal:	167.000	167.000	0	
		Seguridade:	0	0	0	



Prefeitura Municipal de Piancó

SECRETARIA DE FINANÇAS, PLANEJ.E GESTÃO ORÇAMENTÁRIA

Departamento de Contabilidade - Orçamento-Programa de 2024 - R\$ 1,00

Demonstrativo da Despesa por Ação Governamental

382

Código	Descrição da Ação Governamental	Esfera	Total	Direta	Indireta	%
1-Executivo						
2009	Manutenção da Procuradoria Geral do Município					
		Total:	164.500	164.500	0	0
		Fiscal:	164.500	164.500	0	
		Seguridade:	0	0	0	
2010	Manutenção das atividades da Secretaria de Administração e Gestão Pública					
		Total:	1.470.000	1.470.000	0	2
		Fiscal:	1.470.000	1.470.000	0	
		Seguridade:	0	0	0	
2011	Manter as Atividades da Secretaria de Finanças, Planejamento e Gestão Orçamentária					
		Total:	948.500	948.500	0	1
		Fiscal:	948.500	948.500	0	
		Seguridade:	0	0	0	
2013	Manutenção do Programa SIAFIC					
		Total:	148.500	148.500	0	0
		Fiscal:	148.500	148.500	0	
		Seguridade:	0	0	0	
2014	Recuperação e Manutenção de Estradas Vicinais					
		Total:	55.500	55.500	0	0
		Fiscal:	55.500	55.500	0	
		Seguridade:	0	0	0	
2015	Manter as atividades da Secretaria de Desenvolvimento Rural, Sustentável e Agronegócios					
		Total:	1.035.050	1.035.050	0	1
		Fiscal:	1.035.050	1.035.050	0	
		Seguridade:	0	0	0	
2017	Contribuição ao Fundo Seguro Safra					
		Total:	40.000	40.000	0	0
		Fiscal:	40.000	40.000	0	
		Seguridade:	0	0	0	
2018	Manutenção das Atividades da Secretaria de Infra-Estrutura e Meio-Ambiente					
		Total:	3.176.000	3.176.000	0	4
		Fiscal:	3.176.000	3.176.000	0	
		Seguridade:	0	0	0	
2019	Manutenção da Destinação Final dos Resíduos Sólidos em Aterro Sanitário					
		Total:	300.000	300.000	0	0
		Fiscal:	300.000	300.000	0	
		Seguridade:	0	0	0	
2020	Manutenção das Atividades de Iluminação Pública					
		Total:	1.004.000	1.004.000	0	1
		Fiscal:	1.004.000	1.004.000	0	
		Seguridade:	0	0	0	
2021	Manutenção as Atividades da Secretaria de Saúde					
		Total:	3.797.000	3.797.000	0	4
		Fiscal:	0	0	0	
		Seguridade:	3.797.000	3.797.000	0	
2022	Contribuição ao Consórcio de Saúde do Vale do Piancó					
		Total:	30.000	30.000	0	0
		Fiscal:	0	0	0	
		Seguridade:	30.000	30.000	0	



Prefeitura Municipal de Piancó
SECRETARIA DE FINANÇAS, PLANEJ.E GESTÃO ORÇAMENTÁRIA
Departamento de Contabilidade - Orçamento-Programa de 2024 - R\$ 1,00
Demonstrativo da Despesa por Ação Governamental

383

Código	Descrição da Ação Governamental	Esfera	Total	Direta	Indireta	%
1-Executivo						
2023	Manutenção das Atividades das Ações e Serviços Públicos de Saúde - Bloco da Assistência Farmacêutica - SUS					
		Total:	182.000	182.000	0	0
		Fiscal:	0	0	0	
		Seguridade:	182.000	182.000	0	
2024	Manutenção das Atividades das Ações e Serviços Públicos de Saúde - Bloco Atenção Especializada-MAC - SUS					
		Total:	19.283.500	19.283.500	0	22
		Fiscal:	0	0	0	
		Seguridade:	19.283.500	19.283.500	0	
2025	Manutenção das Atividades das Ações e Serviços Públicos de Saúde - Bloco de Atenção Pimária - RECURSOS PRÓPRIOS					
		Total:	581.000	581.000	0	1
		Fiscal:	0	0	0	
		Seguridade:	581.000	581.000	0	
2026	Manutenção das Atividades das Ações e Serviços Públicos de Saúde - Outros Programas do SUS					
		Total:	100.000	100.000	0	0
		Fiscal:	0	0	0	
		Seguridade:	100.000	100.000	0	
2027	Manutenção das Atividades das Ações e Serviços Públicos de Saúde - Bloco Vigilância em Saúde - SUS					
		Total:	307.500	307.500	0	0
		Fiscal:	0	0	0	
		Seguridade:	307.500	307.500	0	
2028	Manutenção das Atividades das Ações e Serviços Públicos de Saúde - Bloco de Atenção Primária - SUS					
		Total:	7.418.000	7.418.000	0	8
		Fiscal:	0	0	0	
		Seguridade:	7.418.000	7.418.000	0	
2029	Manutenção das Atividades das Ações e Serviços Públicos de Saúde - Bloco Atenção Especializada-MAC - RECURSOS PRÓPRIOS					
		Total:	1.737.500	1.737.500	0	2
		Fiscal:	0	0	0	
		Seguridade:	1.737.500	1.737.500	0	
2030	Manutenção das Atividades das Ações e Serviços Públicos de Saúde - Bloco Vigilância em Saúde - RECURSOS PRÓPRIOS					
		Total:	104.000	104.000	0	0
		Fiscal:	0	0	0	
		Seguridade:	104.000	104.000	0	
2031	Manutenção das Atividades das Ações e Serviços Públicos de Saúde - Bloco da Assistência Farmacêutica - RECURSOS PRÓPRIOS					
		Total:	119.500	119.500	0	0
		Fiscal:	0	0	0	
		Seguridade:	119.500	119.500	0	
2033	Manutenção das Atividades da Sec. de Desenvolvimento Social e Cidadania					
		Total:	612.500	612.500	0	1
		Fiscal:	0	0	0	
		Seguridade:	612.500	612.500	0	
2034	Manter as Atividades dos Conselhos do Município de Piancó					
		Total:	212.000	212.000	0	0
		Fiscal:	0	0	0	
		Seguridade:	212.000	212.000	0	
2035	Manutenção do Fundo Municipal dos Direitos da Criança e do Adolescente-FMDCA					
		Total:	4.500	4.500	0	0
		Fiscal:	0	0	0	
		Seguridade:	4.500	4.500	0	



Prefeitura Municipal de Piancó

SECRETARIA DE FINANÇAS, PLANEJ.E GESTÃO ORÇAMENTÁRIA

Departamento de Contabilidade - Orçamento-Programa de 2024 - R\$ 1,00

Demonstrativo da Despesa por Ação Governamental

384

Código	Descrição da Ação Governamental	Esfera	Total	Direta	Indireta	%
1-Executivo						
2036	Manutenção do Fundo Municipal dos Direitos do Idoso					
		Total:	4.500	4.500	0	0
		Fiscal:	0	0	0	
		Seguridade:	4.500	4.500	0	
2037	Manutenção de Benefícios Eventuais					
		Total:	2.530.000	2.530.000	0	3
		Fiscal:	0	0	0	
		Seguridade:	2.530.000	2.530.000	0	
2038	Manutenção das Atividades Bloco da Proteção Social Básica - CRAS/PAIF e SCFV					
		Total:	195.000	195.000	0	0
		Fiscal:	0	0	0	
		Seguridade:	195.000	195.000	0	
2039	Manutenção de Outros Programas, Projetos, Benefícios e Serviços Socioassistenciais do FNAS					
		Total:	50.000	50.000	0	0
		Fiscal:	0	0	0	
		Seguridade:	50.000	50.000	0	
2040	Manutenção das Atividades do Bloco de Financiamento da Gestão Descentralizada do SUAS (IGD SUAS)					
		Total:	19.400	19.400	0	0
		Fiscal:	0	0	0	
		Seguridade:	19.400	19.400	0	
2041	Manutenção das Atividades do Bloco de Financiamento da Gestão do Programa Bolsa Família e Cadastro Único – IGDBF					
		Total:	83.500	83.500	0	0
		Fiscal:	0	0	0	
		Seguridade:	83.500	83.500	0	
2042	Fundo Municipal de Assistência Social/FMAS-Co-Financiamento Municipal dos Serviços, Programas e Projetos do SUAS					
		Total:	452.500	452.500	0	1
		Fiscal:	0	0	0	
		Seguridade:	452.500	452.500	0	
2043	Manutenção das Atividades do Bloco da Proteção Social Especial de Média e Alta Complexidade-CREAS-CRIANÇA/ADOLESCENTE					
		Total:	160.000	160.000	0	0
		Fiscal:	0	0	0	
		Seguridade:	160.000	160.000	0	
2044	Fundo Estadual de Assistência Social/FEAS - Co-Financiamento Estadual dos Serviços Socioassistenciais do SUAS-CRAS, CREAS e					
		Total:	124.000	124.000	0	0
		Fiscal:	0	0	0	
		Seguridade:	124.000	124.000	0	
2045	Fortalecimento do Controle Social - Manutenção do Conselho Municipal de Assistência Social/CMAS - IGD SUAS e IGD IGDBF (Mínimo de					
		Total:	3.500	3.500	0	0
		Fiscal:	0	0	0	
		Seguridade:	3.500	3.500	0	
2046	Programa Primeira Infância no SUAS - Criança Feliz					
		Total:	155.000	155.000	0	0
		Fiscal:	0	0	0	
		Seguridade:	155.000	155.000	0	
2047	Manutenção do Serviço de Proteção em Situações de Calamidades Públicas e de Emergências					
		Total:	67.500	67.500	0	0
		Fiscal:	0	0	0	
		Seguridade:	67.500	67.500	0	



Código	Descrição da Ação Governamental	Esfera	Total	Direta	Indireta	%
1-Executivo						
2048	Manter as Atividades do Ensino Fundamental - MDE					
		Total:	2.052.000	2.052.000	0	2
		Fiscal:	2.052.000	2.052.000	0	
		Seguridade:	0	0	0	
2049	Manutenção do Salário Educação - QSE					
		Total:	207.000	207.000	0	0
		Fiscal:	207.000	207.000	0	
		Seguridade:	0	0	0	
2050	Manutenção do Programa Dinheiro Direto na Escola - PDDE					
		Total:	5.400	5.400	0	0
		Fiscal:	5.400	5.400	0	
		Seguridade:	0	0	0	
2051	Manutenção do Programa Nacional de Alimentação Escolar - PNAE FUNDAMENTAL					
		Total:	239.500	239.500	0	0
		Fiscal:	239.500	239.500	0	
		Seguridade:	0	0	0	
2052	Manutenção do Transporte Escolar - ENSINO FUNDAMENTAL					
		Total:	565.600	565.600	0	1
		Fiscal:	565.600	565.600	0	
		Seguridade:	0	0	0	
2053	Manutenção de Outros Programas do FNDE					
		Total:	72.700	72.700	0	0
		Fiscal:	72.700	72.700	0	
		Seguridade:	0	0	0	
2054	Mantenção do Transporte de Estudantes do ENSINO SUPERIOR					
		Total:	403.000	403.000	0	0
		Fiscal:	403.000	403.000	0	
		Seguridade:	0	0	0	
2055	Manutenção das Atividades da Educação Infantil - MDE					
		Total:	112.000	112.000	0	0
		Fiscal:	112.000	112.000	0	
		Seguridade:	0	0	0	
2056	Manutenção das Atividades da Educação Infantil - CRECHE FUNDEB 70%					
		Total:	618.000	618.000	0	1
		Fiscal:	618.000	618.000	0	
		Seguridade:	0	0	0	
2057	Desenvolvimento das Atividades da Educação Infantil - FUNDEB 30%					
		Total:	188.500	188.500	0	0
		Fiscal:	188.500	188.500	0	
		Seguridade:	0	0	0	
2058	Manutenção das Atividades da Educação do Ensino Fundamenta - FUNDEB 70%					
		Total:	7.032.000	7.032.000	0	8
		Fiscal:	7.032.000	7.032.000	0	
		Seguridade:	0	0	0	
2059	Manutenção das Atividades da Educação do Ensino Fundamenta - FUNDEB 30%					
		Total:	490.500	490.500	0	1
		Fiscal:	490.500	490.500	0	
		Seguridade:	0	0	0	



Código	Descrição da Ação Governamental	Esfera	Total	Direta	Indireta	%
1-Executivo						
2060	Manutenção das Atividades de Incentivo ao Esporte					
		Total:	40.000	40.000	0	0
		Fiscal:	40.000	40.000	0	
		Seguridade:	0	0	0	
2062	Manutenção da Secretaria de Educação e Esporte					
		Total:	302.000	302.000	0	0
		Fiscal:	302.000	302.000	0	
		Seguridade:	0	0	0	
2064	Manutenção das Atividades do Transporte Escolar- Convênio Governo do Estado					
		Total:	100.000	100.000	0	0
		Fiscal:	100.000	100.000	0	
		Seguridade:	0	0	0	
2065	Manutenção da Secretaria de Cultura e Turismo					
		Total:	363.000	363.000	0	0
		Fiscal:	363.000	363.000	0	
		Seguridade:	0	0	0	
2066	Promoção de Eventos Sociais,Turísticos e Culturais					
		Total:	868.000	868.000	0	1
		Fiscal:	868.000	868.000	0	
		Seguridade:	0	0	0	
2067	Manutenção da Secretária de Políticas Públicas para as Mulheres					
		Total:	129.500	129.500	0	0
		Fiscal:	129.500	129.500	0	
		Seguridade:	0	0	0	
2068	Manutenção das Ações Emergenciais de Cultura					
		Total:	318.000	318.000	0	0
		Fiscal:	318.000	318.000	0	
		Seguridade:	0	0	0	
2069	Manutenção do Serviço de Acolhimento em Família Acolhedora					
		Total:	42.000	42.000	0	0
		Fiscal:	0	0	0	
		Seguridade:	42.000	42.000	0	
2070	Manutenção das Atividades da Educação de Jovens e Adulto (EJA) - FUNDEB 70%					
		Total:	815.000	815.000	0	1
		Fiscal:	815.000	815.000	0	
		Seguridade:	0	0	0	
2071	Manutenção das Atividades da Educação Infanti I- PRE- ESCOLA - FUNDEB 70%					
		Total:	810.000	810.000	0	1
		Fiscal:	810.000	810.000	0	
		Seguridade:	0	0	0	
2072	Manutenção do Transporte Escolar - ENSINO MÉDIO					
		Total:	22.600	22.600	0	0
		Fiscal:	22.600	22.600	0	
		Seguridade:	0	0	0	
2073	Manutenção do Transporte Escolar - ENSINO INFANTIL					
		Total:	27.500	27.500	0	0
		Fiscal:	27.500	27.500	0	
		Seguridade:	0	0	0	

**Prefeitura Municipal de Piancó**


SECRETARIA DE FINANÇAS, PLANEJ.E GESTÃO ORÇAMENTÁRIA

Departamento de Contabilidade - Orçamento-Programa de 2024 - R\$ 1,00

Demonstrativo da Despesa por Ação Governamental

387

Código	Descrição da Ação Governamental	Esfera	Total	Direta	Indireta	%
1-Executivo						
2074	Manutenção do Programa Nacional de Alimentação Escola – PNAE CRECHE					
		Total:	68.500	68.500	0	0
		Fiscal:	68.500	68.500	0	
		Seguridade:	0	0	0	
2075	Manutenção do Programa Nacional de Alimentação Escola - PNAE PRÉ-ESCOLA					
		Total:	55.500	55.500	0	0
		Fiscal:	55.500	55.500	0	
		Seguridade:	0	0	0	
2076	Manutenção do Programa Nacional de Alimentação Escolar - PNAE EJA					
		Total:	37.500	37.500	0	0
		Fiscal:	37.500	37.500	0	
		Seguridade:	0	0	0	
2077	Manutenção do Programa Nacional de Alimentação Escola – PNAE AEE					
		Total:	12.500	12.500	0	0
		Fiscal:	12.500	12.500	0	
		Seguridade:	0	0	0	
2078	Manutenção do Bloco de Custeio das Ações e Serviços Públicos de Saúde – Gestão do SUS – Piso da Enfermagem					
		Total:	3.741.000	3.741.000	0	4
		Fiscal:	0	0	0	
		Seguridade:	3.741.000	3.741.000	0	
2079	Manutenção da Casa Lar					
		Total:	29.000	29.000	0	0
		Fiscal:	0	0	0	
		Seguridade:	29.000	29.000	0	
9999	Reserva de Contingência					
		Total:	777.000	777.000	0	1
		Fiscal:	777.000	777.000	0	
		Seguridade:	0	0	0	
Total do Poder:			85.351.125	85.351.125	0	97
Fiscal:			39.859.725	39.859.725	0	
Seguridade:			45.491.400	45.491.400	0	
1 - Fiscal:			42.384.725	42.384.725	0	
2 - Seguridade:			45.491.400	45.491.400	0	
3 - Total (1 + 2):			87.876.125	87.876.125	0	
Intra-Orçamentária:			0	0	0	


CLAIR LEIFÃO MARTINS
 BELTRAO BEZERRA DE
 MELO
 CPF- 477.984.084-87 CRC/PB
 4.395/O-7

JÚLIO EDUARDO VENÂNCIO
 PINHEIRO
 Secretário de Finanças

DANIEL GALDINO DE
 ARAUJO PEREIRA
 Prefeito

**Prefeitura Municipal de Piancó**

SECRETARIA DE FINANÇAS, PLANEJ.E GESTÃO ORÇAMENTÁRIA

Departamento de Contabilidade - Orçamento-Programa de 2024 - R\$ 1,00

Demonstrativo da Despesa por Órgão

388

Código	Descrição do Órgão	Esfera	Total	Direta	Indireta	%
0-Legislativo						
01.010	CAMARA MUNICIPAL					
		Total:	2.525.000	2.525.000	0	3
		Fiscal:	2.525.000	2.525.000	0	
		Seguridade:	0	0	0	
		Total do Poder:	2.525.000	2.525.000	0	3
		Fiscal:	2.525.000	2.525.000	0	
		Seguridade:	0	0	0	



Prefeitura Municipal de Piancó
SECRETARIA DE FINANÇAS, PLANEJ.E GESTÃO ORÇAMENTÁRIA
Departamento de Contabilidade - Orçamento-Programa de 2024 - R\$ 1,00
Demonstrativo da Despesa por Órgão

389

Código	Descrição do Órgão	Esfera	Total	Direta	Indireta	%
1-Executivo						
02.010	SECRETARIA-CHEFE DE GABINETE					
		Total:	1.111.375	1.111.375	0	1
		Fiscal:	1.111.375	1.111.375	0	
		Seguridade:	0	0	0	
02.020	SEC. DE ARTICULAÇÃO INSTITUCIONAL E DESENVOLVIMENTO ECONÔMICO					
		Total:	186.000	186.000	0	0
		Fiscal:	186.000	186.000	0	
		Seguridade:	0	0	0	
02.030	SECRETARIA DE CONTROLE INTERNO E CORREGEDORIA					
		Total:	167.000	167.000	0	0
		Fiscal:	167.000	167.000	0	
		Seguridade:	0	0	0	
02.040	PROCURADORIA GERAL DO MUNICIPIO					
		Total:	164.500	164.500	0	0
		Fiscal:	164.500	164.500	0	
		Seguridade:	0	0	0	
02.050	SECRETARIA DE ADMINISTRAÇÃO E GESTÃO PÚBLICA					
		Total:	1.470.000	1.470.000	0	2
		Fiscal:	1.470.000	1.470.000	0	
		Seguridade:	0	0	0	
02.060	SECRETARIA DE FINANÇAS, PLANEJAMENTO E GESTÃO ORÇAMENTÁRIA					
		Total:	5.879.500	5.879.500	0	7
		Fiscal:	5.879.500	5.879.500	0	
		Seguridade:	0	0	0	
02.070	SECRETARIA DE DESENVOLVIMENTO RURAL, SUSTENTÁVEL E AGRONEGÓCIOS					
		Total:	2.875.550	2.875.550	0	3
		Fiscal:	2.875.550	2.875.550	0	
		Seguridade:	0	0	0	
02.080	SEC. DE INFRA ESTRUTURA E MEIO AMBIENTE					
		Total:	6.468.000	6.468.000	0	7
		Fiscal:	6.468.000	6.468.000	0	
		Seguridade:	0	0	0	
02.090	SECRETARIA DE SAUDE					
		Total:	4.922.500	4.922.500	0	6
		Fiscal:	0	0	0	
		Seguridade:	4.922.500	4.922.500	0	
02.100	FUNDO MUNICIPAL DE SAÚDE					
		Total:	35.564.000	35.564.000	0	40
		Fiscal:	0	0	0	
		Seguridade:	35.564.000	35.564.000	0	
02.110	SECRETARIA DE DESENVOLVIMENTO SOCIAL E CIDADANIA					
		Total:	833.500	833.500	0	1
		Fiscal:	0	0	0	
		Seguridade:	833.500	833.500	0	
02.120	FUNDO MUNICIPAL DA ASSISTÊNCIA SOCIAL					
		Total:	4.171.400	4.171.400	0	5
		Fiscal:	0	0	0	
		Seguridade:	4.171.400	4.171.400	0	

**Prefeitura Municipal de Piancó**


SECRETARIA DE FINANÇAS, PLANEJ.E GESTÃO ORÇAMENTÁRIA

Departamento de Contabilidade - Orçamento-Programa de 2024 - R\$ 1,00

Demonstrativo da Despesa por Órgão

390

Código	Descrição do Órgão	Esfera	Total	Direta	Indireta	%
1-Executivo						
02.130	SEC.DE EDUCAÇÃO E ESPORTES					
		Total:	17.907.300	17.907.300	0	20
		Fiscal:	17.907.300	17.907.300	0	
		Seguridade:	0	0	0	
02.140	SEC. DE CULTURA E TURISMO					
		Total:	2.724.000	2.724.000	0	3
		Fiscal:	2.724.000	2.724.000	0	
		Seguridade:	0	0	0	
02.150	SECRETARIA DE POLÍTICAS PÚBLICAS PARA AS MULHERES.					
		Total:	129.500	129.500	0	0
		Fiscal:	129.500	129.500	0	
		Seguridade:	0	0	0	
99.990	RESERVA DE CONTINGÊNCIA					
		Total:	777.000	777.000	0	1
		Fiscal:	777.000	777.000	0	
		Seguridade:	0	0	0	
		Total do Poder:	85.351.125	85.351.125	0	97
		Fiscal:	39.859.725	39.859.725	0	
		Seguridade:	45.491.400	45.491.400	0	
		1 - Fiscal:	42.384.725	42.384.725	0	
		2 - Seguridade:	45.491.400	45.491.400	0	
		3 - Total (1 + 2):	87.876.125	87.876.125	0	
		Intra-Orçamentária:	0	0	0	


CLAIR LEIFÃO MARTINS
BELTRAO BEZERRA DE
MELO
CPF- 477.984.084-87 CRC/PB
4.395/O-7

JÚLIO EDUARDO VENÂNCIO
PINHEIRO
Secretário de Finanças

DANIEL GALDINO DE
ARAÚJO PEREIRA
Prefeito

**Prefeitura Municipal de Piancó**

SECRETARIA DE FINANÇAS, PLANEJ.E GESTÃO ORÇAMENTÁRIA

Departamento de Contabilidade - Orçamento-Programa de 2024 - R\$ 1,00

Demonstrativo da Despesa por SubElemento de Despesa

391

Código	Descrição do SubElemento de Despesa	Esfera	Total	Direta	Indireta	%
0-Legislativo						
099	SEM APLICAÇÃO					
		Total:	2.525.000	2.525.000	0	3
		Fiscal:	2.525.000	2.525.000	0	
		Seguridade:	0	0	0	
		Total do Poder:	2.525.000	2.525.000	0	3
		Fiscal:	2.525.000	2.525.000	0	
		Seguridade:	0	0	0	

**Prefeitura Municipal de Piancó**


SECRETARIA DE FINANÇAS, PLANEJ.E GESTÃO ORÇAMENTÁRIA

Departamento de Contabilidade - Orçamento-Programa de 2024 - R\$ 1,00

Demonstrativo da Despesa por SubElemento de Despesa

392

Código	Descrição do SubElemento de Despesa	Esfera	Total	Direta	Indireta	%
I-Executivo						
099	SEM APLICAÇÃO					
		Total:	85.351.125	85.351.125	0	97
		Fiscal:	39.859.725	39.859.725	0	
		Seguridade:	45.491.400	45.491.400	0	
		Total do Poder:	85.351.125	85.351.125	0	97
		Fiscal:	39.859.725	39.859.725	0	
		Seguridade:	45.491.400	45.491.400	0	
		1 - Fiscal:	42.384.725	42.384.725	0	
		2 - Seguridade:	45.491.400	45.491.400	0	
		3 - Total (1 + 2):	87.876.125	87.876.125	0	
		Intra-Orçamentária:	0	0	0	


CLAIR LEFFÃO MARTINS
BELTRAO BEZERRA DE
MELO
CPF- 477.984.084-87 CRC/PB
4.395/O-7

JÚLIO EDUARDO VENÂNCIO
PINHEIRO
Secretário de Finanças

DANIEL GALDINO DE
ARAÚJO PEREIRA
Prefeito



Prefeitura Municipal de Piancó

SECRETARIA DE FINANÇAS, PLANEJ.E GESTÃO ORÇAMENTÁRIA

Departamento de Contabilidade - Orçamento-Programa de 2024 - R\$ 1,00

Demonstrativo da Despesa por Fonte de Recurso

393

Código	Descrição da Fonte de Recurso	Esfera	Total	Direta	Indireta	%
0-Legislativo						
15001000	Recursos Livres (Ordinário)					
		Total:	2.525.000	2.525.000	0	3
		Fiscal:	2.525.000	2.525.000	0	
		Seguridade:	0	0	0	
		Total do Poder:	2.525.000	2.525.000	0	3
		Fiscal:	2.525.000	2.525.000	0	
		Seguridade:	0	0	0	

**Prefeitura Municipal de Piancó**

SECRETARIA DE FINANÇAS, PLANEJ.E GESTÃO ORÇAMENTÁRIA

Departamento de Contabilidade - Orçamento-Programa de 2024 - R\$ 1,00

Demonstrativo da Despesa por Fonte de Recurso

394

Código	Descrição da Fonte de Recurso	Esfera	Total	Direta	Indireta	%
1-Executivo						
15001000	Recursos Livres (Ordinário)	Total:	20.110.425	20.110.425	0	23
		Fiscal:	16.085.425	16.085.425	0	
		Seguridade:	4.025.000	4.025.000	0	
15001001	Recursos não Vinculados de Impostos - MDE	Total:	2.969.500	2.969.500	0	3
		Fiscal:	2.969.500	2.969.500	0	
		Seguridade:	0	0	0	
15001002	Recursos não Vinculados de Impostos - Saúde	Total:	6.577.500	6.577.500	0	7
		Fiscal:	0	0	0	
		Seguridade:	6.577.500	6.577.500	0	
15401030	Transferências do FUNDEB - Impostos e Transferências de Impostos - 30%	Total:	570.000	570.000	0	1
		Fiscal:	570.000	570.000	0	
		Seguridade:	0	0	0	
15401070	Transferências do FUNDEB - Impostos e Transferências de Impostos - 70%	Total:	7.870.000	7.870.000	0	9
		Fiscal:	7.870.000	7.870.000	0	
		Seguridade:	0	0	0	
15411030	Transferências do FUNDEB - Complementação da União - VAAF - 30%	Total:	90.000	90.000	0	0
		Fiscal:	90.000	90.000	0	
		Seguridade:	0	0	0	
15411070	Transferências do FUNDEB - Complementação da União - VAAF - 70%	Total:	885.000	885.000	0	1
		Fiscal:	885.000	885.000	0	
		Seguridade:	0	0	0	
15421030	Transferências do FUNDEB - Complementação da União - VAAT - 30%	Total:	200.000	200.000	0	0
		Fiscal:	200.000	200.000	0	
		Seguridade:	0	0	0	
15421070	Transferências do FUNDEB - Complementação da União - VAAT - 70%	Total:	520.000	520.000	0	1
		Fiscal:	520.000	520.000	0	
		Seguridade:	0	0	0	
15431030	Transferências do FUNDEB - Complementação da União - VAAR - 30%	Total:	200.000	200.000	0	0
		Fiscal:	200.000	200.000	0	
		Seguridade:	0	0	0	
15500000	Transferência do Salário- Educação	Total:	207.000	207.000	0	0
		Fiscal:	207.000	207.000	0	
		Seguridade:	0	0	0	
15510000	Transferências de Recursos do FNDE referentes ao Programa Dinheiro Direto na Escola (PDDE)	Total:	5.400	5.400	0	0
		Fiscal:	5.400	5.400	0	
		Seguridade:	0	0	0	

**Prefeitura Municipal de Piancó**

SECRETARIA DE FINANÇAS, PLANEJ.E GESTÃO ORÇAMENTÁRIA

Departamento de Contabilidade - Orçamento-Programa de 2024 - R\$ 1,00

Demonstrativo da Despesa por Fonte de Recurso

395

Código	Descrição da Fonte de Recurso	Esfera	Total	Direta	Indireta	%
1-Executivo						
15520000	Transferências de Recursos do FNDE referentes ao Programa Nacional de Alimentação Escolar (PNAE)					
		Total:	190.500	190.500	0	0
		Fiscal:	190.500	190.500	0	
		Seguridade:	0	0	0	
15530000	Transferências de Recursos do FNDE Referentes ao Programa Nacional de Apoio ao Transporte Escolar (P					
		Total:	91.700	91.700	0	0
		Fiscal:	91.700	91.700	0	
		Seguridade:	0	0	0	
15690000	Outras Transferências de Recursos do FNDE Controle dos demais recursos originários de transferências					
		Total:	1.072.700	1.072.700	0	1
		Fiscal:	1.072.700	1.072.700	0	
		Seguridade:	0	0	0	
15710000	Transferências do Estado referentes a Convênios e Instrumentos Congêneres vinculados à Educação					
		Total:	1.500.000	1.500.000	0	2
		Fiscal:	1.500.000	1.500.000	0	
		Seguridade:	0	0	0	
15760000	Transferências de Recursos dos Estados para programas de educação					
		Total:	100.500	100.500	0	0
		Fiscal:	100.500	100.500	0	
		Seguridade:	0	0	0	
16000000	Transferências Fundo a Fundo de Recursos do SUS provenientes do Governo Federal - Bloco de Manutençã					
		Total:	24.330.500	24.330.500	0	28
		Fiscal:	0	0	0	
		Seguridade:	24.330.500	24.330.500	0	
16010000	Transferências Fundo a Fundo de Recursos do SUS provenientes do Governo Federal - Bloco de Estrutura					
		Total:	1.630.000	1.630.000	0	2
		Fiscal:	0	0	0	
		Seguridade:	1.630.000	1.630.000	0	
16040000	Transferências provenientes do Governo Federal destinadas ao vencimento dos agentes comunitários de					
		Total:	1.520.000	1.520.000	0	2
		Fiscal:	0	0	0	
		Seguridade:	1.520.000	1.520.000	0	
16050000	Assistência financeira da União destinada à complementação ao pagamento dos pisos salariais para pro					
		Total:	3.741.000	3.741.000	0	4
		Fiscal:	0	0	0	
		Seguridade:	3.741.000	3.741.000	0	
16210000	Transferências Fundo a Fundo de Recursos do SUS provenientes do Governo Estadual					
		Total:	1.242.500	1.242.500	0	1
		Fiscal:	0	0	0	
		Seguridade:	1.242.500	1.242.500	0	
16310000	Transferências do Governo Federal referentes a Convênios e Instrumentos Congêneres vinculados à Saúde					
		Total:	900.500	900.500	0	1
		Fiscal:	0	0	0	
		Seguridade:	900.500	900.500	0	
16320000	Transferências do Estado referentes a Convênios e Instrumentos Congêneres vinculados à Saúde					
		Total:	498.000	498.000	0	1
		Fiscal:	0	0	0	
		Seguridade:	498.000	498.000	0	

**Prefeitura Municipal de Piancó**

SECRETARIA DE FINANÇAS, PLANEJ.E GESTÃO ORÇAMENTÁRIA

Departamento de Contabilidade - Orçamento-Programa de 2024 - R\$ 1,00

Demonstrativo da Despesa por Fonte de Recurso

396

Código	Descrição da Fonte de Recurso	Esfera	Total	Direta	Indireta	%
1-Executivo						
16600000	Transferência de Recursos do Fundo Nacional de Assistência Social - FNAS					
		Total:	801.400	801.400	0	1
		Fiscal:	0	0	0	
		Seguridade:	801.400	801.400	0	
16610000	Transferência de Recursos dos Fundos Estaduais de Assistência Social					
		Total:	124.000	124.000	0	0
		Fiscal:	0	0	0	
		Seguridade:	124.000	124.000	0	
16650000	Transferências de Convênios e Instrumentos Congêneres vinculados à Assistência Social					
		Total:	100.000	100.000	0	0
		Fiscal:	0	0	0	
		Seguridade:	100.000	100.000	0	
17000000	Outras Transferências de Convênios ou Instrumentos Congêneres da União					
		Total:	4.928.000	4.928.000	0	6
		Fiscal:	4.928.000	4.928.000	0	
		Seguridade:	0	0	0	
17010000	Outras Transferências de Convênios ou Instrumentos Congêneres dos Estados					
		Total:	300.000	300.000	0	0
		Fiscal:	300.000	300.000	0	
		Seguridade:	0	0	0	
17150000	Transferências Destinadas ao Setor Cultural - LC nº 195/2022 - Art. 5º - Audiovisual					
		Total:	120.000	120.000	0	0
		Fiscal:	120.000	120.000	0	
		Seguridade:	0	0	0	
17160000	Transferências Destinadas ao Setor cultural - LC nº 195/2022 - Art. 8º - Demais Setores da Cultura					
		Total:	48.000	48.000	0	0
		Fiscal:	48.000	48.000	0	
		Seguridade:	0	0	0	
17190000	Transferências da Política Nacional Aldir Blanc de Fomento à Cultura - Lei nº 14.399/202					
		Total:	150.000	150.000	0	0
		Fiscal:	150.000	150.000	0	
		Seguridade:	0	0	0	
17200000	Transferências da União Referentes às participações na exploração de Petróleo e Gás Natural destinad					
		Total:	510.500	510.500	0	1
		Fiscal:	510.500	510.500	0	
		Seguridade:	0	0	0	
17210000	Transferências da União Referentes a Cessão Onerosa de Petróleo - Lei nº 13.885/2019					
		Total:	250.000	250.000	0	0
		Fiscal:	250.000	250.000	0	
		Seguridade:	0	0	0	
17500000	Recursos da Contribuição de Intervenção no Domínio Econômico - CIDE					
		Total:	6.500	6.500	0	0
		Fiscal:	6.500	6.500	0	
		Seguridade:	0	0	0	
17510000	Recursos da Contribuição para o Custeio do Serviço de Iluminação Pública - COSIP					
		Total:	980.000	980.000	0	1
		Fiscal:	980.000	980.000	0	
		Seguridade:	0	0	0	

**Prefeitura Municipal de Piancó**


SECRETARIA DE FINANÇAS, PLANEJ.E GESTÃO ORÇAMENTÁRIA

Departamento de Contabilidade - Orçamento-Programa de 2024 - R\$ 1,00

Demonstrativo da Despesa por Fonte de Recurso

397

Código	Descrição da Fonte de Recurso	Esfera	Total	Direta	Indireta	%
1-Executivo						
17550000	Recursos de Alienação de Bens/Ativos - Administração Direta					
		Total:	10.000	10.000	0	0
		Fiscal:	9.000	9.000	0	
		Seguridade:	1.000	1.000	0	
		Total do Poder:	85.351.125	85.351.125	0	97
		Fiscal:	39.859.725	39.859.725	0	
		Seguridade:	45.491.400	45.491.400	0	
		1 - Fiscal:	42.384.725	42.384.725	0	
		2 - Seguridade:	45.491.400	45.491.400	0	
		3 - Total (1 + 2):	87.876.125	87.876.125	0	
		Intra-Orçamentária:	0	0	0	


CLAIR LEFFÃO MARTINS
BELTRAO BEZERRA DE
MELO
CPF- 477.984.084-87 CRC/PB
4.395/O-7

JÚLIO EDUARDO VENÂNCIO
PINHEIRO
Secretário de Finanças

DANIEL GALDINO DE
ARAÚJO PEREIRA
Prefeito

**Prefeitura Municipal de Piancó**

SECRETARIA DE FINANÇAS, PLANEJ.E GESTÃO ORÇAMENTÁRIA

Departamento de Contabilidade - Orçamento-Programa de 2024 - R\$ 1,00

Demonstrativo da Despesa por Órgão e Unidade Orçamentária

398

Código	Descrição	Esfera	Total	Direta	Indireta	%
01	Câmara Municipal de Piancó					
01.010	CAMARA MUNICIPAL					
		Total:	2.525.000	2.525.000	0	3
		Fiscal:	2.525.000	2.525.000	0	
		Seguridade:	0	0	0	



Prefeitura Municipal de Piancó

SECRETARIA DE FINANÇAS, PLANEJ.E GESTÃO ORÇAMENTÁRIA

Departamento de Contabilidade - Orçamento-Programa de 2024 - R\$ 1,00

Demonstrativo da Despesa por Órgão e Unidade Orçamentária

399

Código	Descrição	Esfera	Total	Direta	Indireta	%
02	Prefeitura Municipal de Piancó					
02.010	SECRETARIA-CHEFE DE GABINETE					
		Total:	1.111.375	1.111.375	0	1
		Fiscal:	1.111.375	1.111.375	0	
		Seguridade:	0	0	0	
02.020	SEC. DE ARTICULAÇÃO INSTITUCIONAL E DESENVOLVIMENTO ECONÔMICO					
		Total:	186.000	186.000	0	0
		Fiscal:	186.000	186.000	0	
		Seguridade:	0	0	0	
02.030	SECRETARIA DE CONTROLE INTERNO E CORREGEDORIA					
		Total:	167.000	167.000	0	0
		Fiscal:	167.000	167.000	0	
		Seguridade:	0	0	0	
02.040	PROCURADORIA GERAL DO MUNICIPIO					
		Total:	164.500	164.500	0	0
		Fiscal:	164.500	164.500	0	
		Seguridade:	0	0	0	
02.050	SECRETARIA DE ADMINISTRAÇÃO E GESTÃO PÚBLICA					
		Total:	1.470.000	1.470.000	0	2
		Fiscal:	1.470.000	1.470.000	0	
		Seguridade:	0	0	0	
02.060	SECRETARIA DE FINANÇAS, PLANEJAMENTO E GESTÃO ORÇAMENTÁRIA					
		Total:	5.879.500	5.879.500	0	7
		Fiscal:	5.879.500	5.879.500	0	
		Seguridade:	0	0	0	
02.070	SECRETARIA DE DESENVOLVIMENTO RURAL, SUSTENTÁVEL E AGRONEGÓCIOS					
		Total:	2.875.550	2.875.550	0	3
		Fiscal:	2.875.550	2.875.550	0	
		Seguridade:	0	0	0	
02.080	SEC. DE INFRA ESTRUTURA E MEIO AMBIENTE					
		Total:	6.468.000	6.468.000	0	7
		Fiscal:	6.468.000	6.468.000	0	
		Seguridade:	0	0	0	
02.090	SECRETARIA DE SAUDE					
		Total:	4.922.500	4.922.500	0	6
		Fiscal:	0	0	0	
		Seguridade:	4.922.500	4.922.500	0	
02.100	FUNDO MUNICIPAL DE SAÚDE					
		Total:	35.564.000	35.564.000	0	40
		Fiscal:	0	0	0	
		Seguridade:	35.564.000	35.564.000	0	
02.110	SECRETARIA DE DESENVOLVIMENTO SOCIAL E CIDADANIA					
		Total:	833.500	833.500	0	1
		Fiscal:	0	0	0	
		Seguridade:	833.500	833.500	0	
02.120	FUNDO MUNICIPAL DA ASSISTÊNCIA SOCIAL					
		Total:	4.171.400	4.171.400	0	5
		Fiscal:	0	0	0	
		Seguridade:	4.171.400	4.171.400	0	



Prefeitura Municipal de Piancó


SECRETARIA DE FINANÇAS, PLANEJ.E GESTÃO ORÇAMENTÁRIA

Departamento de Contabilidade - Orçamento-Programa de 2024 - R\$ 1,00

Demonstrativo da Despesa por Órgão e Unidade Orçamentária

400

Código	Descrição	Esfera	Total	Direta	Indireta	%
02	Prefeitura Municipal de Piancó					
02.130	SEC.DE EDUCAÇÃO E ESPORTES					
		Total:	17.907.300	17.907.300	0	20
		Fiscal:	17.907.300	17.907.300	0	
		Seguridade:	0	0	0	
02.140	SEC. DE CULTURA E TURISMO					
		Total:	2.724.000	2.724.000	0	3
		Fiscal:	2.724.000	2.724.000	0	
		Seguridade:	0	0	0	
02.150	SECRETARIA DE POLÍTICAS PÚBLICAS PARA AS MULHERES.					
		Total:	129.500	129.500	0	0
		Fiscal:	129.500	129.500	0	
		Seguridade:	0	0	0	
99	Reserva de Contingência do Orçamento Geral					
99.990	RESERVA DE CONTINGÊNCIA					
		Total:	777.000	777.000	0	1
		Fiscal:	777.000	777.000	0	
		Seguridade:	0	0	0	
		1 - Fiscal:	42.384.725	42.384.725	0	
		2 - Seguridade:	45.491.400	45.491.400	0	
		3 - Total (1 + 2):	87.876.125	87.876.125	0	
		Intra-Orçamentária:	0	0	0	


CLAIR LEFFAO MARTINS
BELTRAO BEZERRA DE
MELO
CPF- 477.984.084-87 CRC/PB
4.395/O-7

JÚLIO EDUARDO VENÂNCIO
PINHEIRO
Secretário de Finanças

DANIEL GALDINO DE
ARAÚJO PEREIRA
Prefeito

**Prefeitura Municipal de Piancó**

SECRETARIA DE FINANÇAS, PLANEJ.E GESTÃO ORÇAMENTÁRIA

Departamento de Contabilidade - Orçamento-Programa de 2024 - R\$ 1,00

Demonstrativo da Evolução das Receitas Previstas nos Últimos 03 Exercícios

401

Cód. Receita	Descrição da Receita	2021	2022	2023	2024	
1.0.0.0.00.0.0.00	Receitas Correntes					
	Total:	280.169.313	55.785.078	62.509.040	77.526.310	84.348.885
	Direta:	280.169.313	55.785.078	62.509.040	77.526.310	84.348.885
	Indireta:					
1.1.0.0.00.0.0.00	Impostos, Taxas e Contribuições de Melhoria					
	Total:	8.688.003	1.300.038	2.365.405	2.172.660	2.849.900
	Direta:	8.688.003	1.300.038	2.365.405	2.172.660	2.849.900
	Indireta:					
1.1.1.0.00.0.0.00	IMPOSTOS					
	Total:	8.186.600	1.224.000	2.265.300	2.048.300	2.649.000
	Direta:	8.186.600	1.224.000	2.265.300	2.048.300	2.649.000
	Indireta:					
1.1.1.2.00.0.0.00	Impostos sobre o Patrimônio					
	Total:	1.431.600		457.300	485.300	489.000
	Direta:	1.431.600		457.300	485.300	489.000
	Indireta:					
1.1.1.2.50.0.0.00	Imposto sobre a Propriedade Predial e Territorial Urbana					
	Total:	656.000		173.000	232.000	251.000
	Direta:	656.000		173.000	232.000	251.000
	Indireta:					
1.1.1.2.50.0.1.01	Imposto sobre a Propriedade Predial e Territorial Urbana - IPTU					
	Total:	653.000		172.000	231.000	250.000
	Direta:	653.000		172.000	231.000	250.000
	Indireta:					
1.1.1.2.50.0.3.00	Receita da Dívida Ativa Imposto s/Propriedade Predial e Territorial Urbana-IPTU					
	Total:	3.000		1.000	1.000	1.000
	Direta:	3.000		1.000	1.000	1.000
	Indireta:					
1.1.1.2.53.0.0.00	Impostos sobre Transmissão Inter Vivos de Bens Imóveis e de Direitos Reais sobre Imóveis					
	Total:	775.600		284.300	253.300	238.000
	Direta:	775.600		284.300	253.300	238.000
	Indireta:					
1.1.1.2.53.0.1.01	Imposto s/Transmissão Inter Vivos de B.Imóveis e Direitos Reais s/Imóveis-ITBI					
	Total:	775.600		284.300	253.300	238.000
	Direta:	775.600		284.300	253.300	238.000
	Indireta:					
1.1.1.3.00.0.0.00	Impostos sobre a Renda e Proventos de Qualquer Natureza					
	Total:	3.376.000	470.000	808.000	808.000	1.290.000
	Direta:	3.376.000	470.000	808.000	808.000	1.290.000
	Indireta:					
1.1.1.3.03.0.0.00	Imposto sobre a Renda - Retido na Fonte					
	Total:	3.376.000	470.000	808.000	808.000	1.290.000
	Direta:	3.376.000	470.000	808.000	808.000	1.290.000
	Indireta:					
1.1.1.3.03.1.1.00	Imposto sobre a Renda - Retido na Fonte IRRF- Trabalho					
	Total:	3.126.000	470.000	808.000	808.000	1.040.000
	Direta:	3.126.000	470.000	808.000	808.000	1.040.000
	Indireta:					



Cód. Receita	Descrição da Receita	2021	2022	2023	2024	
1.1.1.3.03.4.1.00	Imposto sobre a Renda - Retido na Fonte - IRRF Outros Rendimentos					
	Total:	250.000			250.000	
	Direta:	250.000			250.000	
	Indireta:					
1.1.1.4.00.0.0.00	Impostos sobre a Produção e Circulação de Mercadorias e Serviços					
	Total:	2.625.000	1.000.000	755.000	870.000	
	Direta:	2.625.000	1.000.000	755.000	870.000	
	Indireta:					
1.1.1.4.51.0.0.00	Impostos sobre Serviços					
	Total:	2.625.000	1.000.000	755.000	870.000	
	Direta:	2.625.000	1.000.000	755.000	870.000	
	Indireta:					
1.1.1.4.51.1.1.01	Imposto Sobre Serviços de Quaquer Natureza - ISS					
	Total:	2.625.000	1.000.000	755.000	870.000	
	Direta:	2.625.000	1.000.000	755.000	870.000	
	Indireta:					
1.1.1.8.00.0.0.00	Impostos Específicos de Estados, DF e Municípios					
	Total:	754.000	754.000			
	Direta:	754.000	754.000			
	Indireta:					
1.1.1.8.01.0.0.00	Impostos sobre o Patrimônio para Estados/DF/Municípios					
	Total:	274.000	274.000			
	Direta:	274.000	274.000			
	Indireta:					
1.1.1.8.01.1.1.00	Imposto sobre a Propriedade Predial e Territorial Urbana - IPTU					
	Total:	132.000	132.000			
	Direta:	132.000	132.000			
	Indireta:					
1.1.1.8.01.1.3.00	Receita da Dívida Ativa Imposto s/Propriedade Predial e Territorial Urbana-IPTU					
	Total:	2.000	2.000			
	Direta:	2.000	2.000			
	Indireta:					
1.1.1.8.01.4.1.00	Imposto s/Transmissão Inter Vivos de B.Imóveis e Direitos Reais s/Imóveis-ITBI					
	Total:	140.000	140.000			
	Direta:	140.000	140.000			
	Indireta:					
1.1.1.8.02.0.0.00	Impostos sobre a Produção, Circulação de Mercadorias e Serviços					
	Total:	480.000	480.000			
	Direta:	480.000	480.000			
	Indireta:					
1.1.1.8.02.3.1.00	Imposto Sobre Serviços de Quaquer Natureza - ISS					
	Total:	480.000	480.000			
	Direta:	480.000	480.000			
	Indireta:					
1.1.2.0.00.0.0.00	Taxas					
	Total:	501.403	76.038	100.105	124.360	200.900
	Direta:	501.403	76.038	100.105	124.360	200.900
	Indireta:					



Cód. Receita	Descrição da Receita	2021	2022	2023	2024	
1.1.2.1.00.0.0.00	Taxas pelo Exercício do Poder de Polícia					
	Total:	478.865	56.000	99.105	123.360	200.400
	Direta:	478.865	56.000	99.105	123.360	200.400
	Indireta:					
1.1.2.1.01.0.0.00	Taxas de Inspeção, Controle e Fiscalização					
	Total:	419.465	1.000	98.105	122.360	198.000
	Direta:	419.465	1.000	98.105	122.360	198.000
	Indireta:					
1.1.2.1.01.0.1.01	Taxa de Cimiterios					
	Total:	34.900		9.900	14.000	11.000
	Direta:	34.900		9.900	14.000	11.000
	Indireta:					
1.1.2.1.01.0.1.02	Outras Taxas pelo Exercício de Poder de Polícia					
	Total:	22.105		3.105	5.000	14.000
	Direta:	22.105		3.105	5.000	14.000
	Indireta:					
1.1.2.1.01.0.1.03	Taxas de Licença para Localizacao e Funcionamento					
	Total:	310.160		72.800	87.360	150.000
	Direta:	310.160		72.800	87.360	150.000
	Indireta:					
1.1.2.1.01.0.1.04	Taxa de Licenca para Execucao de Obras					
	Total:	51.300		12.300	16.000	23.000
	Direta:	51.300		12.300	16.000	23.000
	Indireta:					
1.1.2.1.01.1.1.00	Taxa de Fiscalizacao de Vigilancia Sanitaria					
	Total:	1.000	1.000			
	Direta:	1.000	1.000			
	Indireta:					
1.1.2.1.02.0.0.00	Taxas de Fiscalização das Telecomunicações					
	Total:	55.000	55.000			
	Direta:	55.000	55.000			
	Indireta:					
1.1.2.1.02.2.1.00	Taxas de Licença para Localizacao e Funcionamento					
	Total:	55.000	55.000			
	Direta:	55.000	55.000			
	Indireta:					
1.1.2.1.50.0.0.00	Taxa de Fiscalização de Vigilância Sanitária					
	Total:	4.400		1.000	1.000	2.400
	Direta:	4.400		1.000	1.000	2.400
	Indireta:					
1.1.2.1.50.0.1.00	Taxa de Fiscalizacao de Vigilancia Sanitaria					
	Total:	4.400		1.000	1.000	2.400
	Direta:	4.400		1.000	1.000	2.400
	Indireta:					
1.1.2.2.00.0.0.00	Taxas Pela Prestação de Serviços					
	Total:	22.538	20.038	1.000	1.000	500
	Direta:	22.538	20.038	1.000	1.000	500
	Indireta:					



Cód. Receita	Descrição da Receita	2021	2022	2023	2024
1.1.2.2.01.0.0.00	Taxas pela Prestação de Serviços em Geral				
	Total:	22.538	20.038	1.000	1.000
	Direta:	22.538	20.038	1.000	1.000
	Indireta:				500
1.1.2.2.01.0.1.01	Outras Taxas Pela Prestação de Serviços				
	Total:	2.500	1.000	1.000	500
	Direta:	2.500	1.000	1.000	500
	Indireta:				
1.1.2.2.01.1.1.01	Taxa de Licença para Execução de Obras				
	Total:	12.000	12.000		
	Direta:	12.000	12.000		
	Indireta:				
1.1.2.2.01.1.1.02	Outras Taxas pelo Exercício de Poder de Polícia				
	Total:	3.000	3.000		
	Direta:	3.000	3.000		
	Indireta:				
1.1.2.2.01.1.1.03	Taxa de Cemitérios				
	Total:	4.000	4.000		
	Direta:	4.000	4.000		
	Indireta:				
1.1.2.2.01.1.1.04	Outras Taxas Pela Prestação de Serviços				
	Total:	1.038	1.038		
	Direta:	1.038	1.038		
	Indireta:				
1.2.0.0.00.0.0.00	Contribuições				
	Total:	3.700.000	960.000	990.000	770.000
	Direta:	3.700.000	960.000	990.000	770.000
	Indireta:				980.000
1.2.4.0.00.0.0.00	Contribuição para o Custeio do Serviço de Iluminação Pública				
	Total:	3.700.000	960.000	990.000	770.000
	Direta:	3.700.000	960.000	990.000	770.000
	Indireta:				980.000
1.2.4.0.00.1.1.00	Contribuição para o Custeio do Serviço de Iluminação Pública-CIP				
	Total:	960.000	960.000		
	Direta:	960.000	960.000		
	Indireta:				
1.2.4.1.00.0.0.00	Contribuição para o Custeio do Serviço de Iluminação Pública				
	Total:	2.740.000		990.000	770.000
	Direta:	2.740.000		990.000	770.000
	Indireta:				980.000
1.2.4.1.50.0.0.00	Contribuição para o Custeio do Serviço de Iluminação Pública				
	Total:	2.740.000		990.000	770.000
	Direta:	2.740.000		990.000	770.000
	Indireta:				980.000
1.2.4.1.50.0.1.00	Contribuição para o Custeio do Serviço de Iluminação Pública-CIP				
	Total:	2.740.000		990.000	770.000
	Direta:	2.740.000		990.000	770.000
	Indireta:				980.000



Cód. Receita	Descrição da Receita	2021	2022	2023	2024	
1.3.0.0.00.0.0.00	RECEITA PATRIMONIAL					
	Total:	2.076.250	59.000	96.300	899.250	1.021.700
	Direta:	2.076.250	59.000	96.300	899.250	1.021.700
	Indireta:					
1.3.1.0.00.0.0.00	Exploração do Patrimônio Imobiliário do Estado					
	Total:	3.000	3.000			
	Direta:	3.000	3.000			
	Indireta:					
1.3.1.0.01.0.0.00	Aluguéis, Arrendamentos, Foros, Laudêmios, Tarifas de Ocupação					
	Total:	3.000	3.000			
	Direta:	3.000	3.000			
	Indireta:					
1.3.1.0.01.1.1.00	Receita de Alugueis Urbanos					
	Total:	3.000	3.000			
	Direta:	3.000	3.000			
	Indireta:					
1.3.2.0.00.0.0.00	Valores Mobiliários					
	Total:	2.073.250	56.000	96.300	899.250	1.021.700
	Direta:	2.073.250	56.000	96.300	899.250	1.021.700
	Indireta:					
1.3.2.1.00.0.0.00	Juros e Correções Monetárias					
	Total:	2.068.550	56.000	95.900	896.950	1.019.700
	Direta:	2.068.550	56.000	95.900	896.950	1.019.700
	Indireta:					
1.3.2.1.00.1.1.01	Receita de Remuneração de Depósitos Bancários de Recursos Vinculados – FUNDEB					
	Total:	3.000	3.000			
	Direta:	3.000	3.000			
	Indireta:					
1.3.2.1.00.1.1.02	Receita de Rem. de Depósitos Bancários de Recursos Vinculados–Fundo de Saude					
	Total:	22.000	22.000			
	Direta:	22.000	22.000			
	Indireta:					
1.3.2.1.00.1.1.03	Receita de Remuneração de Outros Depósitos Bancários de Recursos Vinculados					
	Total:	25.000	25.000			
	Direta:	25.000	25.000			
	Indireta:					
1.3.2.1.00.1.1.04	Remuneração de Depósitos de Recursos não vinculados					
	Total:	6.000	6.000			
	Direta:	6.000	6.000			
	Indireta:					
1.3.2.1.01.0.0.00	Remuneração de Depósitos Bancários					
	Total:	2.012.550		95.900	896.950	1.019.700
	Direta:	2.012.550		95.900	896.950	1.019.700
	Indireta:					
1.3.2.1.01.0.1.00	Receita de Rem. de Depósitos Bancários de Recursos Vinculados – FNDE-QSE					
	Total:	15.000		500	5.500	9.000
	Direta:	15.000		500	5.500	9.000
	Indireta:					



Cód. Receita	Descrição da Receita	2021	2022	2023	2024
1.3.2.1.01.0.1.02	Receita de Rem. de Depósitos Bancários de Recursos Vinculado -FEAS Estado				
	Total:	34.000		5.000	29.000
	Direta:	34.000		5.000	29.000
	Indireta:				
1.3.2.1.01.0.1.03	Receita de Rem. de Depósitos Bancários de Recursos Vinculados - Convênio Saúde Federal				
	Total:	1.500	500	500	500
	Direta:	1.500	500	500	500
	Indireta:				
1.3.2.1.01.0.1.04	Receita de Rem. de Depósitos Bancários de Recursos Vinculados- FNDE PNATE				
	Total:	18.500	500	15.000	3.000
	Direta:	18.500	500	15.000	3.000
	Indireta:				
1.3.2.1.01.0.1.05	Receita de Rem. de Depósitos Bancários de Recursos Vinculados- FNDE PNAE				
	Total:	5.700	500	3.200	2.000
	Direta:	5.700	500	3.200	2.000
	Indireta:				
1.3.2.1.01.0.1.06	Receita de Rem. de Depósitos Bancários de Recursos Vinculados - CIDE				
	Total:	3.200	500	1.200	1.500
	Direta:	3.200	500	1.200	1.500
	Indireta:				
1.3.2.1.01.0.1.07	Receita de Rem. de Depósitos Bancários de Recursos Vinculados-- Bloco SUS Custeio				
	Total:	148.600	25.000	78.600	45.000
	Direta:	148.600	25.000	78.600	45.000
	Indireta:				
1.3.2.1.01.0.1.08	Receita de Rem. de Depósitos Bancários de Recursos Vinculados – FUS				
	Total:	44.800	500	22.700	21.600
	Direta:	44.800	500	22.700	21.600
	Indireta:				
1.3.2.1.01.0.1.09	Receita de Rem. de Depósitos Bancários de Recursos Vinculados - Convênio União				
	Total:	373.000	50.000	125.000	198.000
	Direta:	373.000	50.000	125.000	198.000
	Indireta:				
1.3.2.1.01.0.1.10	Receita de Rem. de Depósitos Bancários de Recursos Vinculado-Convenio Educação Estado				
	Total:	328.000		90.000	238.000
	Direta:	328.000		90.000	238.000
	Indireta:				
1.3.2.1.01.0.1.11	Receita de Rem. de Depósitos Bancários de Recursos Vinculados - SUS Saúde Estado				
	Total:	26.700	500	7.700	18.500
	Direta:	26.700	500	7.700	18.500
	Indireta:				
1.3.2.1.01.0.1.12	Remuneração de Depósitos de Recursos- NÃO VINCULADOS				
	Total:	319.500	8.000	230.000	81.500
	Direta:	319.500	8.000	230.000	81.500
	Indireta:				
1.3.2.1.01.0.1.13	Receita de Rem. de Depósitos Bancários de Recursos Vinculados - Convênio Educação Estado				
	Total:	1.400	500	400	500
	Direta:	1.400	500	400	500
	Indireta:				



Cód. Receita	Descrição da Receita	2021	2022	2023	2024
1.3.2.1.01.0.1.14	Receita de Rem. de Depósitos Bancários de Recursos Vinculados – FNDE				
	Total:	23.700	500	500	22.700
	Direta:	23.700	500	500	22.700
	Indireta:				
1.3.2.1.01.0.1.16	Receita de Rem. de Depósitos Bancários de Recursos Vinculados-- Bloco SUS Investimento				
	Total:	378.500	500	148.000	230.000
	Direta:	378.500	500	148.000	230.000
	Indireta:				
1.3.2.1.01.0.1.18	Receita de Remuneração de Depósitos Bancários de Recursos Vinculados – FUNDEB				
	Total:	185.900	6.900	119.000	60.000
	Direta:	185.900	6.900	119.000	60.000
	Indireta:				
1.3.2.1.01.0.1.19	Receita de Rem. de Depósitos Bancários de Recursos Vinculados – FNAS				
	Total:	69.800	500	29.300	40.000
	Direta:	69.800	500	29.300	40.000
	Indireta:				
1.3.2.1.01.0.1.20	Receita de Rem. de Depósitos Bancários de Recursos Vinculados – FNDE PDDE				
	Total:	1.250	500	350	400
	Direta:	1.250	500	350	400
	Indireta:				
1.3.2.1.01.0.1.21	Receita de Rem. de Depósitos Bancários de Recursos Vinculado - Convênio Saúde Estado				
	Total:	33.000		15.000	18.000
	Direta:	33.000		15.000	18.000
	Indireta:				
1.3.2.1.01.0.1.23	Receita de Rem. de Depósitos Bancários de Recursos Vinculados- FEP				
	Total:	500			500
	Direta:	500			500
	Indireta:				
1.3.2.2.00.0.0.00	Dividendos				
	Total:	4.700	400	2.300	2.000
	Direta:	4.700	400	2.300	2.000
	Indireta:				
1.3.2.2.01.0.0.00	Dividendos				
	Total:	4.700	400	2.300	2.000
	Direta:	4.700	400	2.300	2.000
	Indireta:				
1.3.2.2.01.0.1.00	Dividendos				
	Total:	4.700	400	2.300	2.000
	Direta:	4.700	400	2.300	2.000
	Indireta:				
1.6.0.0.00.0.0.00	RECEITA DE SERVIÇOS				
	Total:	2.000	2.000		
	Direta:	2.000	2.000		
	Indireta:				
1.6.1.0.00.0.0.00	Serviços Administrativos e Comerciais Gerais				
	Total:	2.000	2.000		
	Direta:	2.000	2.000		
	Indireta:				



Cód. Receita	Descrição da Receita	2021	2022	2023	2024	
1.6.1.0.01.0.0.00	Serviços Administrativos e Comerciais Gerais					
	Total:	2.000	2.000			
	Direta:	2.000	2.000			
	Indireta:					
1.6.1.0.01.1.1.00	Serviços de Venda de Editais					
	Total:	2.000	2.000			
	Direta:	2.000	2.000			
	Indireta:					
1.7.0.0.00.0.0.00	TRANSFERENCIAS CORRENTES					
	Total:	264.997.925	53.339.290	58.930.735	73.500.400	79.227.500
	Direta:	264.997.925	53.339.290	58.930.735	73.500.400	79.227.500
	Indireta:					
1.7.1.0.00.0.0.00	Transferências da União e de suas Entidades					
	Total:	214.382.591	42.290.190	47.699.301	60.027.000	64.366.100
	Direta:	214.382.591	42.290.190	47.699.301	60.027.000	64.366.100
	Indireta:					
1.7.1.1.00.0.0.00	Transferências Decorrentes de Participação na Receita da União					
	Total:	77.493.400		21.010.600	25.830.800	30.652.000
	Direta:	77.493.400		21.010.600	25.830.800	30.652.000
	Indireta:					
1.7.1.1.51.0.0.00	Cota-Parte do Fundo de Participação dos Municípios - FPM					
	Total:	77.490.000		21.010.000	25.830.000	30.650.000
	Direta:	77.490.000		21.010.000	25.830.000	30.650.000
	Indireta:					
1.7.1.1.51.1.1.00	Cota-Parte do Fundo de Participação dos Municípios - FPM					
	Total:	72.542.000		19.612.000	24.930.000	28.000.000
	Direta:	72.542.000		19.612.000	24.930.000	28.000.000
	Indireta:					
1.7.1.1.51.2.1.00	Cota-Parte do Fundo de Participação dos Municípios - 1% Cota entregue no mês de dezembro					
	Total:	648.000		648.000		
	Direta:	648.000		648.000		
	Indireta:					
1.7.1.1.51.2.1.01	Cota-Parte do Fundo de Participação dos Municípios – Cotas Extraordinárias					
	Total:	3.550.000		900.000	2.650.000	
	Direta:	3.550.000		900.000	2.650.000	
	Indireta:					
1.7.1.1.51.3.1.00	Cota-Parte do Fundo de Participação dos Municípios - 1% Cota entregue no mês de julho					
	Total:	750.000		750.000		
	Direta:	750.000		750.000		
	Indireta:					
1.7.1.1.52.0.0.00	Cota-Parte do Imposto Sobre a Propriedade Territorial Rural					
	Total:	3.400		600	800	2.000
	Direta:	3.400		600	800	2.000
	Indireta:					
1.7.1.1.52.0.1.00	Cota-Parte do Imposto Sobre a Propriedade Territorial Rural - ITR					
	Total:	3.400		600	800	2.000
	Direta:	3.400		600	800	2.000
	Indireta:					



Cód. Receita	Descrição da Receita	2021	2022	2023	2024
1.7.1.2.00.0.0.00	Transferências das Compensações Financeiras pela Exploração de Recursos Naturais				
	Total:	1.880.733	320.733	800.000	760.000
	Direta:	1.880.733	320.733	800.000	760.000
	Indireta:				
1.7.1.2.52.0.0.00	Cota-parte da Compensação Financeira pela Produção de Petróleo				
	Total:	1.380.733	320.733	550.000	510.000
	Direta:	1.380.733	320.733	550.000	510.000
	Indireta:				
1.7.1.2.52.4.1.00	Cota-Parte do Fundo Especial Petroleo - FEP				
	Total:	1.380.733	320.733	550.000	510.000
	Direta:	1.380.733	320.733	550.000	510.000
	Indireta:				
1.7.1.2.53.0.0.00	Cota-parte do bônus de assinatura de contrato de partilha de produção				
	Total:	500.000		250.000	250.000
	Direta:	500.000		250.000	250.000
	Indireta:				
1.7.1.2.53.0.1.01	Cota-parte do Bônus de Assinatura de Contrato de Partilha de Produção-Bônus Assinatura Petróleo - Cessão Onerosa - Pre Sal				
	Total:	500.000		250.000	250.000
	Direta:	500.000		250.000	250.000
	Indireta:				
1.7.1.3.00.0.0.00	Transferências de Recursos do Sistema Único de Saúde – SUS				
	Total:	84.065.100	24.402.600	30.116.000	29.546.500
	Direta:	84.065.100	24.402.600	30.116.000	29.546.500
	Indireta:				
1.7.1.3.50.0.0.00	Transferências de Recursos do Sistema Único de Saúde – SUS – Repasses Fundo a Fundo - Bloco de Manutenção das Ações e Serviços				
	Total:	84.065.100	24.402.600	30.116.000	29.546.500
	Direta:	84.065.100	24.402.600	30.116.000	29.546.500
	Indireta:				
1.7.1.3.50.1.1.02	Transferência de Recursos do SUS – Bloco de Atenção Primária - ACS				
	Total:	2.600.000		1.300.000	1.300.000
	Direta:	2.600.000		1.300.000	1.300.000
	Indireta:				
1.7.1.3.50.1.1.18	Transferência de Recursos do SUS – Bloco de Atenção Primária				
	Total:	20.226.000	5.226.000	9.000.000	6.000.000
	Direta:	20.226.000	5.226.000	9.000.000	6.000.000
	Indireta:				
1.7.1.3.50.2.1.00	Transferência de Recursos do SUS – Bloco Atenção Especializada				
	Total:	55.000.000	18.000.000	19.000.000	18.000.000
	Direta:	55.000.000	18.000.000	19.000.000	18.000.000
	Indireta:				
1.7.1.3.50.3.1.01	Transferência de Recursos do SUS – Bloco Vigilância em Saúde				
	Total:	267.100	164.600	15.000	87.500
	Direta:	267.100	164.600	15.000	87.500
	Indireta:				
1.7.1.3.50.3.1.02	Transferência de Recursos do SUS - Agentes de Combate as Endemias - ACE				
	Total:	425.000		205.000	220.000
	Direta:	425.000		205.000	220.000
	Indireta:				



Cód. Receita	Descrição da Receita	2021	2022	2023	2024
1.7.1.3.50.4.1.00	Transferência de Recursos do SUS – Assistência Farmacêutica				
	Total:	306.000	112.000	96.000	98.000
	Direta:	306.000	112.000	96.000	98.000
	Indireta:				
1.7.1.3.50.5.1.00	Transferência de Recursos do SUS – Gestão do SUS				
	Total:	50.000	50.000		
	Direta:	50.000	50.000		
	Indireta:				
1.7.1.3.50.5.1.01	Transferência de Recursos do SUS – Gestão do SUS				
	Total:	100.000		50.000	50.000
	Direta:	100.000		50.000	50.000
	Indireta:				
1.7.1.3.50.5.1.02	Transferência de Recursos do SUS - Gestão do SUS-Profissionais de Enfermagem				
	Total:	3.741.000			3.741.000
	Direta:	3.741.000			3.741.000
	Indireta:				
1.7.1.3.50.9.1.00	Transferência de Recursos do SUS-Outros Programas do SUS				
	Total:	150.000	50.000	50.000	50.000
	Direta:	150.000	50.000	50.000	50.000
	Indireta:				
1.7.1.3.50.9.1.01	Transferência de Recursos do SUS -COVID19				
	Total:	1.200.000	800.000	400.000	
	Direta:	1.200.000	800.000	400.000	
	Indireta:				
1.7.1.4.00.0.0.00	Transferências de Recursos do Fundo Nacional do Desenvolvimento da Educação – FNDE				
	Total:	1.551.260	547.460	473.600	530.200
	Direta:	1.551.260	547.460	473.600	530.200
	Indireta:				
1.7.1.4.50.0.0.00	Transferências do Salário-Educação				
	Total:	525.900	155.900	172.000	198.000
	Direta:	525.900	155.900	172.000	198.000
	Indireta:				
1.7.1.4.50.0.1.00	Quota Municipal do Salário-Educação-QSE				
	Total:	525.900	155.900	172.000	198.000
	Direta:	525.900	155.900	172.000	198.000
	Indireta:				
1.7.1.4.51.0.0.00	Transferências Diretas do FNDE referentes ao Programa Dinheiro Direto na Escola – PDDE				
	Total:	15.000	5.000	5.000	5.000
	Direta:	15.000	5.000	5.000	5.000
	Indireta:				
1.7.1.4.51.0.1.00	Programa Dinheiro Direto nas Escolas - PDDE				
	Total:	15.000	5.000	5.000	5.000
	Direta:	15.000	5.000	5.000	5.000
	Indireta:				
1.7.1.4.52.0.0.00	Transferências referentes ao Programa Nacional de Alimentação Escolar – PNAE				
	Total:	475.260	141.060	145.700	188.500
	Direta:	475.260	141.060	145.700	188.500
	Indireta:				



Cód. Receita	Descrição da Receita	2021	2022	2023	2024
1.7.1.4.52.0.1.00	Programa Nacional de Alimentação Escolar - PNAE				
	Total:	475.260	141.060	145.700	188.500
	Direta:	475.260	141.060	145.700	188.500
	Indireta:				
1.7.1.4.53.0.0.00	Transferências referentes ao Programa Nacional de Apoio ao Transporte do Escolar – PNATE				
	Total:	285.100	95.500	100.900	88.700
	Direta:	285.100	95.500	100.900	88.700
	Indireta:				
1.7.1.4.53.0.1.00	Programa Nacional de Apoio ao Transporte Escolar - PNATE				
	Total:	285.100	95.500	100.900	88.700
	Direta:	285.100	95.500	100.900	88.700
	Indireta:				
1.7.1.4.55.0.0.00	Transferências referentes ao Programa Brasil Alfabetizado - PBA				
	Total:	50.000	50.000		
	Direta:	50.000	50.000		
	Indireta:				
1.7.1.4.55.0.1.00	Programa Brasil Alfabetizado - PBA				
	Total:	50.000	50.000		
	Direta:	50.000	50.000		
	Indireta:				
1.7.1.4.99.0.0.00	Outras Transferências Diretas do Fundo Nacional do Desenvolvimento da Educação - FNDE				
	Total:	200.000	100.000	50.000	50.000
	Direta:	200.000	100.000	50.000	50.000
	Indireta:				
1.7.1.4.99.0.1.01	Outras Transferências do FNDE				
	Total:	150.000	50.000	50.000	50.000
	Direta:	150.000	50.000	50.000	50.000
	Indireta:				
1.7.1.4.99.0.1.03	Programa Brasil Carinhoso				
	Total:	50.000	50.000		
	Direta:	50.000	50.000		
	Indireta:				
1.7.1.5.00.0.0.00	Transferências de Recursos de Complementação da União ao Fundo de Manutenção e Desenvolvimento da Educação Básica e de				
	Total:	4.517.708	737.708	1.885.000	1.895.000
	Direta:	4.517.708	737.708	1.885.000	1.895.000
	Indireta:				
1.7.1.5.50.0.0.00	Transferências de Recursos de Complementação da União ao Fundeb – VAAT				
	Total:	2.232.708	737.708	775.000	720.000
	Direta:	2.232.708	737.708	775.000	720.000
	Indireta:				
1.7.1.5.50.0.1.00	Transferências de Recursos da Complementação da União- FUNDEB-VAAF				
	Total:	637.708	637.708		
	Direta:	637.708	637.708		
	Indireta:				
1.7.1.5.50.0.1.01	Transferências de Recursos da Complementação da União – FUNDEB-VAAT				
	Total:	1.595.000	100.000	775.000	720.000
	Direta:	1.595.000	100.000	775.000	720.000
	Indireta:				

**Prefeitura Municipal de Piancó**

SECRETARIA DE FINANÇAS, PLANEJ.E GESTÃO ORÇAMENTÁRIA

Departamento de Contabilidade - Orçamento-Programa de 2024 - R\$ 1,00

Demonstrativo da Evolução das Receitas Previstas nos Últimos 03 Exercícios

412

Cód. Receita	Descrição da Receita	2021	2022	2023	2024
1.7.1.5.51.0.0.00	Transferências de Recursos de Complementação da União ao Fundeb – VAAF				
	Total:	2.085.000		1.110.000	975.000
	Direta:	2.085.000		1.110.000	975.000
	Indireta:				
1.7.1.5.51.0.1.00	Transferências de Recursos da Complementação da União- FUNDEB-VAAF				
	Total:	2.085.000		1.110.000	975.000
	Direta:	2.085.000		1.110.000	975.000
	Indireta:				
1.7.1.5.52.0.0.00	Transferências de Recursos de Complementação da União ao Fundeb – VAAR				
	Total:	200.000			200.000
	Direta:	200.000			200.000
	Indireta:				
1.7.1.5.52.0.1.00	Transferências de Recursos de Complementação da União ao Fundeb – VAAR				
	Total:	200.000			200.000
	Direta:	200.000			200.000
	Indireta:				
1.7.1.6.00.0.0.00	Transferências de Recursos do Fundo Nacional de Assistência Social – FNAS				
	Total:	1.749.300	469.200	618.700	661.400
	Direta:	1.749.300	469.200	618.700	661.400
	Indireta:				
1.7.1.6.50.0.0.00	Transferências de Recursos do Fundo Nacional de Assistência Social – FNAS				
	Total:	1.749.300	469.200	618.700	661.400
	Direta:	1.749.300	469.200	618.700	661.400
	Indireta:				
1.7.1.6.50.0.1.00	Serviço de Convivência e Fortalecimento de Vínculos - SCFV				
	Total:	230.000	71.000	74.000	85.000
	Direta:	230.000	71.000	74.000	85.000
	Indireta:				
1.7.1.6.50.0.1.01	Transf. de Recursos do Fundo Nacional de Assistência Social–FNAS-COVID-19				
	Total:	125.000	50.000	40.000	35.000
	Direta:	125.000	50.000	40.000	35.000
	Indireta:				
1.7.1.6.50.0.1.02	Índice de Gestão Descentralizada - IGDBF				
	Total:	287.800	100.700	100.700	86.400
	Direta:	287.800	100.700	100.700	86.400
	Indireta:				
1.7.1.6.50.0.1.04	Índice de Gestão Descentralizada do SUAS- IGD SUAS				
	Total:	60.000	20.000	20.000	20.000
	Direta:	60.000	20.000	20.000	20.000
	Indireta:				
1.7.1.6.50.0.1.05	Programa Primeira Infância no SUAS - Criança Feliz				
	Total:	395.000	70.000	170.000	155.000
	Direta:	395.000	70.000	170.000	155.000
	Indireta:				
1.7.1.6.50.0.1.06	Piso Básico Fixo – CRAS/PAIF				
	Total:	170.000	30.000	70.000	70.000
	Direta:	170.000	30.000	70.000	70.000
	Indireta:				



Cód. Receita	Descrição da Receita	2021	2022	2023	2024
1.7.1.6.50.0.1.07	Piso Fixo de Média Complexidade - CREAS (PAEFI-MSE)				
	Total:	228.000	50.000	73.000	105.000
	Direta:	228.000	50.000	73.000	105.000
	Indireta:				
1.7.1.6.50.0.1.08	Outras Transferências de Recursos do Fundo Nacional de Assistência Social – FNAS				
	Total:	152.500	52.500	50.000	50.000
	Direta:	152.500	52.500	50.000	50.000
	Indireta:				
1.7.1.6.50.0.1.09	Piso de Alta Complexidade I(Criança e Adolescente)				
	Total:	101.000	25.000	21.000	55.000
	Direta:	101.000	25.000	21.000	55.000
	Indireta:				
1.7.1.7.00.0.0.00	Transferências de Convênios da União e de Suas Entidades				
	Total:	200.000	100.000	100.000	
	Direta:	200.000	100.000	100.000	
	Indireta:				
1.7.1.7.99.0.0.00	Outras Transferências de Convênios da União e de Suas Entidades				
	Total:	200.000	100.000	100.000	
	Direta:	200.000	100.000	100.000	
	Indireta:				
1.7.1.7.99.0.1.00	Outras Transferencias de Convenios da Uniao				
	Total:	200.000	100.000	100.000	
	Direta:	200.000	100.000	100.000	
	Indireta:				
1.7.1.8.00.0.0.00	Transferências da União - Específicas de Estados, DF e Municípios				
	Total:	42.290.190	42.290.190		
	Direta:	42.290.190	42.290.190		
	Indireta:				
1.7.1.8.01.0.0.00	Participação na Receita da União				
	Total:	17.311.000	17.311.000		
	Direta:	17.311.000	17.311.000		
	Indireta:				
1.7.1.8.01.2.1.00	Cota-Parte do Fundo de Participação dos Municípios - FPM				
	Total:	16.000.000	16.000.000		
	Direta:	16.000.000	16.000.000		
	Indireta:				
1.7.1.8.01.3.1.00	Cota-Parte do Fundo de Participação dos Municípios - 1% Cota entregue no mês de dezembro				
	Total:	660.000	660.000		
	Direta:	660.000	660.000		
	Indireta:				
1.7.1.8.01.4.1.00	Cota-Parte do Fundo de Participação dos Municípios - 1% Cota entregue no mês de julho				
	Total:	650.000	650.000		
	Direta:	650.000	650.000		
	Indireta:				
1.7.1.8.01.5.1.00	Cota-Parte do Imposto Sobre a Propriedade Territorial Rural - ITR				
	Total:	1.000	1.000		
	Direta:	1.000	1.000		
	Indireta:				



Cód. Receita	Descrição da Receita	2021	2022	2023	2024
1.7.1.8.02.0.0.00	Transferência da Compensação Financeira pela Exploração de Recursos Naturais				
	Total:	222.790	222.790		
	Direta:	222.790	222.790		
	Indireta:				
1.7.1.8.02.6.1.00	Cota-Parte do Fundo Especial Petroleo - FEP				
	Total:	220.790	220.790		
	Direta:	220.790	220.790		
	Indireta:				
1.7.1.8.02.9.1.00	FEX-Outras Transferências decorrentes de Compensação Financeira pela Exploração de Recursos Naturais				
	Total:	2.000	2.000		
	Direta:	2.000	2.000		
	Indireta:				
1.7.1.8.03.0.0.00	Transferência de Recursos do Sistema Único de Saúde – SUS – Repasses Fundo a Fundo Bloco Custeio das Ações e Serviços Públicos				
	Total:	21.039.000	21.039.000		
	Direta:	21.039.000	21.039.000		
	Indireta:				
1.7.1.8.03.1.1.08	Transferência de Recursos do SUS – Bloco de Atenção Primária				
	Total:	4.455.000	4.455.000		
	Direta:	4.455.000	4.455.000		
	Indireta:				
1.7.1.8.03.2.1.03	Transferência de Recursos do SUS – Bloco Atenção Especializada				
	Total:	15.722.000	15.722.000		
	Direta:	15.722.000	15.722.000		
	Indireta:				
1.7.1.8.03.3.1.03	Transferência de Recursos do SUS – Bloco Vigilância em Saúde				
	Total:	130.000	130.000		
	Direta:	130.000	130.000		
	Indireta:				
1.7.1.8.03.4.1.00	Assistência Farmacêutica				
	Total:	95.600	95.600		
	Direta:	95.600	95.600		
	Indireta:				
1.7.1.8.03.5.1.00	Transferência de Recursos do SUS – Gestão do SUS				
	Total:	37.000	37.000		
	Direta:	37.000	37.000		
	Indireta:				
1.7.1.8.03.9.1.00	Outros Programas do SUS				
	Total:	599.400	599.400		
	Direta:	599.400	599.400		
	Indireta:				
1.7.1.8.05.0.0.00	Transferências de Recursos do Fundo Nacional do Desenvolvimento da Educação – FNDE				
	Total:	881.900	881.900		
	Direta:	881.900	881.900		
	Indireta:				
1.7.1.8.05.1.1.00	Quota Municipal do Salário-Educação-QSE				
	Total:	213.000	213.000		
	Direta:	213.000	213.000		
	Indireta:				



Cód. Receita	Descrição da Receita	2021	2022	2023	2024
1.7.1.8.05.2.1.00	Programa Dinheiro Direto nas Escolas - PDDE				
	Total:	5.000	5.000		
	Direta:	5.000	5.000		
	Indireta:				
1.7.1.8.05.3.1.00	Programa Nacional de Alimentação Escolar - PNAE				
	Total:	165.400	165.400		
	Direta:	165.400	165.400		
	Indireta:				
1.7.1.8.05.4.1.00	Programa Nacional de Apoio ao Transporte Escolar - PNATE				
	Total:	98.500	98.500		
	Direta:	98.500	98.500		
	Indireta:				
1.7.1.8.05.7.1.00	Programa Brasil Alfabetizado - PBA - Principal				
	Total:	100.000	100.000		
	Direta:	100.000	100.000		
	Indireta:				
1.7.1.8.05.9.1.02	Programa Brasil Carinhoso				
	Total:	100.000	100.000		
	Direta:	100.000	100.000		
	Indireta:				
1.7.1.8.05.9.1.03	Outras Transferências do FNDE				
	Total:	200.000	200.000		
	Direta:	200.000	200.000		
	Indireta:				
1.7.1.8.06.0.0.00	Transferência Financeira do ICMS – Desoneração – L.C. Nº 87/96				
	Total:	1.000	1.000		
	Direta:	1.000	1.000		
	Indireta:				
1.7.1.8.06.1.1.00	Transferência Financeira do ICMS – Desoneração – L.C. Nº 87/96				
	Total:	1.000	1.000		
	Direta:	1.000	1.000		
	Indireta:				
1.7.1.8.09.0.0.00	Transferências de Recursos de Complementação da União ao Fundo de Manutenção e Desenvolvimento da Educação Básica e de				
	Total:	313.000	313.000		
	Direta:	313.000	313.000		
	Indireta:				
1.7.1.8.09.1.1.00	Transf. de Recursos de Complementação do FUNDEB				
	Total:	313.000	313.000		
	Direta:	313.000	313.000		
	Indireta:				
1.7.1.8.10.0.0.00	Transferências de Convênios da União e de Suas Entidades				
	Total:	100.000	100.000		
	Direta:	100.000	100.000		
	Indireta:				
1.7.1.8.10.9.1.00	Outras Transferencias de Convenios da Uniao				
	Total:	100.000	100.000		
	Direta:	100.000	100.000		
	Indireta:				



Cód. Receita	Descrição da Receita	2021	2022	2023	2024
1.7.1.8.12.0.0.00	Transferências de Recursos do Fundo Nacional de Assistência Social – FNAS				
	Total:	877.500	877.500		
	Direta:	877.500	877.500		
	Indireta:				
1.7.1.8.12.1.1.01	Índice de Gestão Descentralizada - IGDBF				
	Total:	96.000	96.000		
	Direta:	96.000	96.000		
	Indireta:				
1.7.1.8.12.1.1.02	Piso de Alta Complexidade I(Criança e Adolescente)				
	Total:	65.000	65.000		
	Direta:	65.000	65.000		
	Indireta:				
1.7.1.8.12.1.1.03	Piso Básico Variável - SCFV				
	Total:	109.000	109.000		
	Direta:	109.000	109.000		
	Indireta:				
1.7.1.8.12.1.1.04	Programa Primeira Infância no SUAS (Criança Feliz)				
	Total:	167.000	167.000		
	Direta:	167.000	167.000		
	Indireta:				
1.7.1.8.12.1.1.05	Piso Básico Fixo - CRAS - PAIF				
	Total:	143.500	143.500		
	Direta:	143.500	143.500		
	Indireta:				
1.7.1.8.12.1.1.06	Índice de Gestão Descentralizada-IGD SUAS				
	Total:	23.000	23.000		
	Direta:	23.000	23.000		
	Indireta:				
1.7.1.8.12.1.1.07	Piso Fixo de Média Complexidade - CREAS (PAEFI-MSE)				
	Total:	191.000	191.000		
	Direta:	191.000	191.000		
	Indireta:				
1.7.1.8.12.1.1.08	Outras Transferências de Recursos do FNAS				
	Total:	83.000	83.000		
	Direta:	83.000	83.000		
	Indireta:				
1.7.1.8.99.0.0.00	Outras Transferências da União				
	Total:	1.544.000	1.544.000		
	Direta:	1.544.000	1.544.000		
	Indireta:				
1.7.1.8.99.1.1.00	Outras Transferências da União				
	Total:	1.300.000	1.300.000		
	Direta:	1.300.000	1.300.000		
	Indireta:				
1.7.1.8.99.1.1.01	Outras Transferências da União-PFEC I -LC 173				
	Total:	244.000	244.000		
	Direta:	244.000	244.000		
	Indireta:				



Cód. Receita	Descrição da Receita	2021	2022	2023	2024	
1.7.1.9.00.0.0.00	Outras Transferências de Recursos da União e de suas Entidades					
	Total:	634.900	111.000	202.900	321.000	
	Direta:	634.900	111.000	202.900	321.000	
	Indireta:					
1.7.1.9.51.0.0.00	Transferências Financeiras do ICMS – Desoneração – L.C. Nº 87/96					
	Total:	1.000	1.000			
	Direta:	1.000	1.000			
	Indireta:					
1.7.1.9.51.0.1.00	Transferência Financeira do ICMS – Desoneração – L.C. Nº 87/96					
	Total:	1.000	1.000			
	Direta:	1.000	1.000			
	Indireta:					
1.7.1.9.58.0.0.00	Transferência Obrigatória Decorrente da Lei Complementar nº 176/2020					
	Total:	5.900		2.900	3.000	
	Direta:	5.900		2.900	3.000	
	Indireta:					
1.7.1.9.58.0.1.00	Transferência Obrigatória Decorrente da Lei Complementar nº ADO- 176/2020					
	Total:	5.900		2.900	3.000	
	Direta:	5.900		2.900	3.000	
	Indireta:					
1.7.1.9.60.0.1.00	Transferências da Política Nacional Aldir Blanc de Fomento à Cultura - Lei nº 14.399/2022					
	Total:	150.000			150.000	
	Direta:	150.000			150.000	
	Indireta:					
1.7.1.9.99.0.0.00	Outras Transferências de Recursos da União e de suas Entidades					
	Total:	478.000	110.000	200.000	168.000	
	Direta:	478.000	110.000	200.000	168.000	
	Indireta:					
1.7.1.9.99.0.1.01	Outras Transferências de Recursos da União e de suas Entidades-Transferências Destinadas ao Setor Cultural-LC nº 195/2022-Art.					
	Total:	320.000		200.000	120.000	
	Direta:	320.000		200.000	120.000	
	Indireta:					
1.7.1.9.99.0.1.02	Outras Transferências de Recursos da União-ADO- APL 133/2020 Compensação da UNIÃO					
	Total:	10.000	10.000			
	Direta:	10.000	10.000			
	Indireta:					
1.7.1.9.99.0.1.03	Outras Transf.de Recursos da União e de suas Entidades-Transferências Destinadas ao Setor cultural-LC nº 195/2022-Art. 8º-Demais					
	Total:	148.000	100.000		48.000	
	Direta:	148.000	100.000		48.000	
	Indireta:					
1.7.2.0.00.0.0.00	Transferências dos Estados e do Distrito Federal e de suas Entidades					
	Total:	22.941.334	4.815.100	5.531.434	6.113.400	6.481.400
	Direta:	22.941.334	4.815.100	5.531.434	6.113.400	6.481.400
	Indireta:					
1.7.2.1.00.0.0.00	Participação na Receita dos Estados e Distrito Federal					
	Total:	13.750.600		4.143.600	4.730.200	4.876.800
	Direta:	13.750.600		4.143.600	4.730.200	4.876.800
	Indireta:					



Cód. Receita	Descrição da Receita	2021	2022	2023	2024
1.7.2.1.50.0.0.00	Cota-Parte do ICMS				
	Total:	11.316.000	3.446.000	3.920.000	3.950.000
	Direta:	11.316.000	3.446.000	3.920.000	3.950.000
	Indireta:				
1.7.2.1.50.0.1.00	Cota parte do ICMS				
	Total:	11.316.000	3.446.000	3.920.000	3.950.000
	Direta:	11.316.000	3.446.000	3.920.000	3.950.000
	Indireta:				
1.7.2.1.51.0.0.00	Cota-Parte do IPVA				
	Total:	2.396.000	688.000	788.000	920.000
	Direta:	2.396.000	688.000	788.000	920.000
	Indireta:				
1.7.2.1.51.0.1.01	Cota Parte do IPVA				
	Total:	2.396.000	688.000	788.000	920.000
	Direta:	2.396.000	688.000	788.000	920.000
	Indireta:				
1.7.2.1.52.0.0.00	Cota-Parte do IPI - Municípios				
	Total:	7.000	2.600	2.600	1.800
	Direta:	7.000	2.600	2.600	1.800
	Indireta:				
1.7.2.1.52.0.1.00	Cota-Parte do IPI sobre Exportação				
	Total:	7.000	2.600	2.600	1.800
	Direta:	7.000	2.600	2.600	1.800
	Indireta:				
1.7.2.1.53.0.0.00	Cota-Parte da Contribuição de Intervenção no Domínio Econômico				
	Total:	31.600	7.000	19.600	5.000
	Direta:	31.600	7.000	19.600	5.000
	Indireta:				
1.7.2.1.53.0.1.01	Cota-Parte Contribuição de Intervenção no Dominio Economico - CIDE				
	Total:	31.600	7.000	19.600	5.000
	Direta:	31.600	7.000	19.600	5.000
	Indireta:				
1.7.2.2.00.0.0.00	Transferências das Compensações Financeiras pela Exploração de Recursos Naturais				
	Total:	23.800	9.000	9.200	5.600
	Direta:	23.800	9.000	9.200	5.600
	Indireta:				
1.7.2.2.51.0.0.00	Cota-parte da Compensação Financeira de Recursos Minerais - CFEM				
	Total:	23.800	9.000	9.200	5.600
	Direta:	23.800	9.000	9.200	5.600
	Indireta:				
1.7.2.2.51.0.1.01	Cota-parte da Compensação Financeira de Recursos Minerais - CFEM				
	Total:	23.800	9.000	9.200	5.600
	Direta:	23.800	9.000	9.200	5.600
	Indireta:				
1.7.2.3.00.0.0.00	Transferências de Recursos do Sistema Único de Saúde – SUS				
	Total:	3.671.834	1.223.834	1.224.000	1.224.000
	Direta:	3.671.834	1.223.834	1.224.000	1.224.000
	Indireta:				



Cód. Receita	Descrição da Receita	2021	2022	2023	2024
1.7.2.3.50.0.0.00	Transferências de Recursos do Sistema Único de Saúde – SUS				
	Total:	3.671.834	1.223.834	1.224.000	1.224.000
	Direta:	3.671.834	1.223.834	1.224.000	1.224.000
	Indireta:				
1.7.2.3.50.0.1.00	Transferência de Recursos do Estado para Programas de Saúde – Repasse Fundo a Fundo				
	Total:	3.671.834	1.223.834	1.224.000	1.224.000
	Direta:	3.671.834	1.223.834	1.224.000	1.224.000
	Indireta:				
1.7.2.4.00.0.0.00	Transferências de Convênios dos Estados e DF e de Suas Entidades				
	Total:	485.000	105.000	100.000	280.000
	Direta:	485.000	105.000	100.000	280.000
	Indireta:				
1.7.2.4.50.0.0.00	Transferências de Convênios dos Estados e DF para o Sistema Único de Saúde – SUS				
	Total:	180.000			180.000
	Direta:	180.000			180.000
	Indireta:				
1.7.2.4.50.0.1.01	Transferências de Convênios dos Estados e DF para o Sistema Único de Saúde – SUS				
	Total:	180.000			180.000
	Direta:	180.000			180.000
	Indireta:				
1.7.2.4.51.0.0.00	Transferências de Convênios dos Estados Destinadas a Programas de Educação				
	Total:	305.000	105.000	100.000	100.000
	Direta:	305.000	105.000	100.000	100.000
	Indireta:				
1.7.2.4.51.0.1.00	Transferências de Conv. dos Estados Dest. a Programas de Educação				
	Total:	305.000	105.000	100.000	100.000
	Direta:	305.000	105.000	100.000	100.000
	Indireta:				
1.7.2.8.00.0.0.00	Transferências dos Estados - Específicas de Estados, DF e Municípios				
	Total:	4.815.100	4.815.100		
	Direta:	4.815.100	4.815.100		
	Indireta:				
1.7.2.8.01.0.0.00	Participação na Receita dos Estados				
	Total:	3.384.100	3.384.100		
	Direta:	3.384.100	3.384.100		
	Indireta:				
1.7.2.8.01.1.1.00	Cota parte do ICMS				
	Total:	2.845.000	2.845.000		
	Direta:	2.845.000	2.845.000		
	Indireta:				
1.7.2.8.01.2.1.00	Cota Parte do IPVA				
	Total:	520.000	520.000		
	Direta:	520.000	520.000		
	Indireta:				
1.7.2.8.01.3.1.00	Cota-Parte do IPI sobre Exportação				
	Total:	1.500	1.500		
	Direta:	1.500	1.500		
	Indireta:				



Cód. Receita	Descrição da Receita	2021	2022	2023	2024
1.7.2.8.01.4.1.00	Cota-Parte Contribuição de Intervenção no Domínio Economico - CIDE				
	Total:	17.600	17.600		
	Direta:	17.600	17.600		
	Indireta:				
1.7.2.8.02.0.0.00	Transferência da Cota-parte da Compensação Financeira (25%)				
	Total:	12.000	12.000		
	Direta:	12.000	12.000		
	Indireta:				
1.7.2.8.02.2.1.00	Cota-parte da Compensação Financeira de Recursos Minerais - CFEM				
	Total:	12.000	12.000		
	Direta:	12.000	12.000		
	Indireta:				
1.7.2.8.03.0.0.00	Transferência de Recursos do Estado para Programas de Saúde – Repasse Fundo a Fundo				
	Total:	1.225.000	1.225.000		
	Direta:	1.225.000	1.225.000		
	Indireta:				
1.7.2.8.03.1.1.00	Transferência de Recursos do Estado para Programas de Saúde – Repasse Fundo a Fundo				
	Total:	1.225.000	1.225.000		
	Direta:	1.225.000	1.225.000		
	Indireta:				
1.7.2.8.07.0.0.00	Transferências de Estados destinadas à Assistência Social				
	Total:	44.000	44.000		
	Direta:	44.000	44.000		
	Indireta:				
1.7.2.8.07.1.1.00	Transferência do Fundo Estadual de Assistência Social - FEAS (Co- Fincanciamento)				
	Total:	44.000	44.000		
	Direta:	44.000	44.000		
	Indireta:				
1.7.2.8.10.0.0.00	Transferência de Convênios dos Estados e do Distrito Federal e de Suas Entidades				
	Total:	150.000	150.000		
	Direta:	150.000	150.000		
	Indireta:				
1.7.2.8.10.2.1.00	Transferências de Conv. dos Estados Dest. a Programas de Educação				
	Total:	150.000	150.000		
	Direta:	150.000	150.000		
	Indireta:				
1.7.2.9.00.0.0.00	Outras Transferências dos Estados e Distrito Federal				
	Total:	195.000	50.000	50.000	95.000
	Direta:	195.000	50.000	50.000	95.000
	Indireta:				
1.7.2.9.51.0.0.00	Transferências de Estados destinadas à Assistência Social				
	Total:	195.000	50.000	50.000	95.000
	Direta:	195.000	50.000	50.000	95.000
	Indireta:				
1.7.2.9.51.0.1.00	Transferência do Fundo Estadual de Assistência Social - FEAS (Co- Fincanciamento)				
	Total:	195.000	50.000	50.000	95.000
	Direta:	195.000	50.000	50.000	95.000
	Indireta:				

**Prefeitura Municipal de Piancó**

SECRETARIA DE FINANÇAS, PLANEJ.E GESTÃO ORÇAMENTÁRIA

Departamento de Contabilidade - Orçamento-Programa de 2024 - R\$ 1,00

Demonstrativo da Evolução das Receitas Previstas nos Últimos 03 Exercícios

421

Cód. Receita	Descrição da Receita	2021	2022	2023	2024	
1.7.5.0.00.0.0.00	Transferências de Outras Instituições Públicas					
	Total:	27.674.000	6.234.000	5.700.000	7.360.000	8.380.000
	Direta:	27.674.000	6.234.000	5.700.000	7.360.000	8.380.000
	Indireta:					
1.7.5.1.00.0.0.00	Transferências de Recursos do Fundo de Manutenção e Desenvolvimento da Educação Básica e de Valorização dos Profissionais da					
	Total:	21.440.000	5.700.000	7.360.000	8.380.000	
	Direta:	21.440.000	5.700.000	7.360.000	8.380.000	
	Indireta:					
1.7.5.1.50.0.0.00	Transferências de Recursos do Fundo de Manutenção e Desenvolvimento da Educação Básica e de Valorização dos Profissionais da					
	Total:	21.440.000	5.700.000	7.360.000	8.380.000	
	Direta:	21.440.000	5.700.000	7.360.000	8.380.000	
	Indireta:					
1.7.5.1.50.0.1.01	Transferências de Recursos do FUNDEB					
	Total:	21.440.000	5.700.000	7.360.000	8.380.000	
	Direta:	21.440.000	5.700.000	7.360.000	8.380.000	
	Indireta:					
1.7.5.8.00.0.0.00	Transferências de Outras Instituições Públicas - Específicas de Estados, DF e Municípios					
	Total:	6.234.000	6.234.000			
	Direta:	6.234.000	6.234.000			
	Indireta:					
1.7.5.8.01.0.0.00	Transferências de Recursos do Fundo de Manutenção e Desenvolvimento da Educação Básica e de Valorização dos Profissionais da					
	Total:	6.234.000	6.234.000			
	Direta:	6.234.000	6.234.000			
	Indireta:					
1.7.5.8.01.1.1.00	Transferências de Recursos do FUNDEB					
	Total:	6.234.000	6.234.000			
	Direta:	6.234.000	6.234.000			
	Indireta:					
1.9.0.0.00.0.0.00	OUTRAS RECEITAS CORRENTES					
	Total:	705.135	124.750	126.600	184.000	269.785
	Direta:	705.135	124.750	126.600	184.000	269.785
	Indireta:					
1.9.1.0.00.0.0.00	Multas Administrativas, Contratuais e Judiciais					
	Total:	5.000	5.000			
	Direta:	5.000	5.000			
	Indireta:					
1.9.1.0.09.0.0.00	Multas e Juros Previstos em Contratos					
	Total:	5.000	5.000			
	Direta:	5.000	5.000			
	Indireta:					
1.9.1.0.09.1.1.00	Multas e Juros Previstos em Contratos – Principal					
	Total:	5.000	5.000			
	Direta:	5.000	5.000			
	Indireta:					
1.9.2.0.00.0.0.00	Indenizações, Restituições e Ressarcimentos					
	Total:	629.000	99.000	115.000	165.000	250.000
	Direta:	629.000	99.000	115.000	165.000	250.000
	Indireta:					



Cód. Receita	Descrição da Receita	2021	2022	2023	2024
1.9.2.1.00.0.0.00	Indenizações				
	Total:	1.000	1.000		
	Direta:	1.000	1.000		
	Indireta:				
1.9.2.1.01.0.0.00	Indenizações por Danos Causados ao Patrimônio Público				
	Total:	1.000	1.000		
	Direta:	1.000	1.000		
	Indireta:				
1.9.2.1.01.1.1.00	Indenização por Danos Causados ao Patrimonio Publico				
	Total:	1.000	1.000		
	Direta:	1.000	1.000		
	Indireta:				
1.9.2.2.00.0.0.00	Restituições				
	Total:	628.000	98.000	115.000	250.000
	Direta:	628.000	98.000	115.000	250.000
	Indireta:				
1.9.2.2.99.0.0.00	Outras Restituições				
	Total:	628.000	98.000	115.000	250.000
	Direta:	628.000	98.000	115.000	250.000
	Indireta:				
1.9.2.2.99.0.1.00	Outras Restituições				
	Total:	530.000		115.000	250.000
	Direta:	530.000		115.000	250.000
	Indireta:				
1.9.2.2.99.1.1.00	Outras Restituições				
	Total:	98.000	98.000		
	Direta:	98.000	98.000		
	Indireta:				
1.9.9.0.00.0.0.00	Demais Receitas Correntes				
	Total:	71.135	20.750	11.600	19.785
	Direta:	71.135	20.750	11.600	19.785
	Indireta:				
1.9.9.0.99.0.0.00	Outras Receitas				
	Total:	20.750	20.750		
	Direta:	20.750	20.750		
	Indireta:				
1.9.9.0.99.1.1.00	Outras Receitas				
	Total:	20.750	20.750		
	Direta:	20.750	20.750		
	Indireta:				
1.9.9.9.00.0.0.00	Outras Receitas Correntes				
	Total:	50.385		11.600	19.785
	Direta:	50.385		11.600	19.785
	Indireta:				
1.9.9.9.99.0.0.00	Outras Receitas				
	Total:	50.385		11.600	19.785
	Direta:	50.385		11.600	19.785
	Indireta:				

**Prefeitura Municipal de Piancó**

SECRETARIA DE FINANÇAS, PLANEJ.E GESTÃO ORÇAMENTÁRIA

Departamento de Contabilidade - Orçamento-Programa de 2024 - R\$ 1,00

Demonstrativo da Evolução das Receitas Previstas nos Últimos 03 Exercícios

423

Cód. Receita	Descrição da Receita	2021	2022	2023	2024
1.9.9.99.1.1.00	Outras Receitas Administradas pela RFB				
	Total:	38.785		19.000	19.785
	Direta:	38.785		19.000	19.785
	Indireta:				
1.9.9.99.2.1.00	Outras Receitas				
	Total:	11.600	11.600		
	Direta:	11.600	11.600		
	Indireta:				
2.0.0.0.0.0.0.00	Receitas de Capital				
	Total:	44.531.200	13.663.700	9.857.500	10.908.000
	Direta:	44.531.200	13.663.700	9.857.500	10.908.000
	Indireta:				
2.2.0.0.0.0.0.00	Alienação de Bens				
	Total:	26.000	8.000	8.000	10.000
	Direta:	26.000	8.000	8.000	10.000
	Indireta:				
2.2.1.0.0.0.0.00	Alienação de Bens Móveis				
	Total:	26.000	8.000	8.000	10.000
	Direta:	26.000	8.000	8.000	10.000
	Indireta:				
2.2.1.3.0.0.0.00	Alienação de Bens Móveis e Semoventes				
	Total:	26.000	8.000	8.000	10.000
	Direta:	26.000	8.000	8.000	10.000
	Indireta:				
2.2.1.3.01.0.0.00	Alienação de Bens Móveis e Semoventes				
	Total:	26.000	8.000	8.000	10.000
	Direta:	26.000	8.000	8.000	10.000
	Indireta:				
2.2.1.3.01.0.1.00	Alienação de Bens Móveis e Semoventes				
	Total:	26.000	8.000	8.000	10.000
	Direta:	26.000	8.000	8.000	10.000
	Indireta:				
2.4.0.0.0.0.0.00	Transferências de Capital				
	Total:	44.505.200	13.663.700	9.849.500	10.900.000
	Direta:	44.505.200	13.663.700	9.849.500	10.900.000
	Indireta:				
2.4.1.0.0.0.0.00	Transferências da União e de suas Entidades				
	Total:	40.039.200	13.359.700	9.399.500	9.050.000
	Direta:	40.039.200	13.359.700	9.399.500	9.050.000
	Indireta:				
2.4.1.1.0.0.0.00	Transferências de Recursos do Sistema Único de Saúde - SUS				
	Total:	4.490.000	1.560.000	1.530.000	1.400.000
	Direta:	4.490.000	1.560.000	1.530.000	1.400.000
	Indireta:				
2.4.1.1.51.0.0.00	Transferências de Recursos do Sistema Único de Saúde – SUS - Fundo a Fundo - Bloco de Estruturação da Rede de Serviços Públicos				
	Total:	4.490.000	1.560.000	1.530.000	1.400.000
	Direta:	4.490.000	1.560.000	1.530.000	1.400.000
	Indireta:				



Cód. Receita	Descrição da Receita	2021	2022	2023	2024
2.4.1.1.51.1.1.00	Transferências de Recursos do Sistema Único de Saúde SUS – Atenção Primária - Investimento				
	Total:	1.800.000	600.000	600.000	600.000
	Direta:	1.800.000	600.000	600.000	600.000
	Indireta:				
2.4.1.1.51.2.1.00	Transferências de Recursos do Sistema Único de Saúde SUS – Atenção Especializada - Investimento				
	Total:	2.400.000	800.000	800.000	800.000
	Direta:	2.400.000	800.000	800.000	800.000
	Indireta:				
2.4.1.1.51.3.1.01	Transferência de Recursos do SUS – Assistência Farmacêutica – Investimento				
	Total:	160.000	80.000	80.000	
	Direta:	160.000	80.000	80.000	
	Indireta:				
2.4.1.1.51.4.1.00	Transferência de Recursos do SUS - Vigilância em Saúde – Investimento				
	Total:	130.000	80.000	50.000	
	Direta:	130.000	80.000	50.000	
	Indireta:				
2.4.1.2.00.0.0.00	Transferências de Recursos do Fundo Nacional do Desenvolvimento da Educação – FNDE				
	Total:	3.250.000	1.250.000	1.000.000	1.000.000
	Direta:	3.250.000	1.250.000	1.000.000	1.000.000
	Indireta:				
2.4.1.2.50.0.0.00	Transferências de Recursos Destinados a Programas de Educação				
	Total:	3.250.000	1.250.000	1.000.000	1.000.000
	Direta:	3.250.000	1.250.000	1.000.000	1.000.000
	Indireta:				
2.4.1.2.50.1.1.01	Transferências de Recursos Destinados a Programas de Educação-FNDE-Investimento				
	Total:	3.050.000	1.250.000	1.000.000	800.000
	Direta:	3.050.000	1.250.000	1.000.000	800.000
	Indireta:				
2.4.1.2.50.1.1.02	Transferências para o Programa de Apoio ao Transporte Escolar para Educação Básica - CAMINHO DA ESCOLA				
	Total:	200.000			200.000
	Direta:	200.000			200.000
	Indireta:				
2.4.1.3.00.0.0.00	Transferências de Recursos do Fundo Nacional de Assistência Social – FNAS				
	Total:	300.000	100.000	100.000	100.000
	Direta:	300.000	100.000	100.000	100.000
	Indireta:				
2.4.1.3.50.0.0.00	Transferências de Recursos do Fundo Nacional de Assistência Social – FNAS				
	Total:	300.000	100.000	100.000	100.000
	Direta:	300.000	100.000	100.000	100.000
	Indireta:				
2.4.1.3.50.0.1.00	Transferências de Recursos do Fundo Nacional de Assistência Social – FNAS				
	Total:	300.000	100.000	100.000	100.000
	Direta:	300.000	100.000	100.000	100.000
	Indireta:				
2.4.1.4.00.0.0.00	Transferências de Convênios da União e de suas Entidades				
	Total:	18.639.500	6.489.500	6.420.000	5.730.000
	Direta:	18.639.500	6.489.500	6.420.000	5.730.000
	Indireta:				



Cód. Receita	Descrição da Receita	2021	2022	2023	2024
2.4.1.4.50.0.0.00	Transferências de Convênios da União para o Sistema Único de Saúde – SUS				
	Total:	4.224.500	1.754.500	1.570.000	900.000
	Direta:	4.224.500	1.754.500	1.570.000	900.000
	Indireta:				
2.4.1.4.50.0.1.00	Transferências de Convênio da União-Ministério da Saúde				
	Total:	4.224.500	1.754.500	1.570.000	900.000
	Direta:	4.224.500	1.754.500	1.570.000	900.000
	Indireta:				
2.4.1.4.99.0.0.00	Outras Transferências de Convênios da União e de Suas Entidades				
	Total:	14.415.000	4.735.000	4.850.000	4.830.000
	Direta:	14.415.000	4.735.000	4.850.000	4.830.000
	Indireta:				
2.4.1.4.99.0.1.02	Outras Transferências de Convênios da União				
	Total:	5.935.000	605.000	600.000	4.730.000
	Direta:	5.935.000	605.000	600.000	4.730.000
	Indireta:				
2.4.1.4.99.0.1.07	Transferências de Convenios da Uniao Dest. aos Programas da Agricult., Pecuária e Abastecimento				
	Total:	3.600.000	1.000.000	2.600.000	
	Direta:	3.600.000	1.000.000	2.600.000	
	Indireta:				
2.4.1.4.99.0.1.08	Transferências de Convênio da União - Ministério do Desenvolvimento Regional				
	Total:	3.455.000	2.455.000	1.000.000	
	Direta:	3.455.000	2.455.000	1.000.000	
	Indireta:				
2.4.1.4.99.0.1.12	Transferências de Convênios da União Destinadas a Programas de Assistência Social				
	Total:	350.000	150.000	100.000	100.000
	Direta:	350.000	150.000	100.000	100.000
	Indireta:				
2.4.1.4.99.0.1.17	Transferências de Convênio da União destinadas a Programas de Turismo				
	Total:	1.075.000	525.000	550.000	
	Direta:	1.075.000	525.000	550.000	
	Indireta:				
2.4.1.8.00.0.0.00	Transferências da União - Específicas de Estados, DF e Municípios				
	Total:	13.359.700	13.359.700		
	Direta:	13.359.700	13.359.700		
	Indireta:				
2.4.1.8.04.0.0.00	Transferências de Recursos do Sistema Único de Saúde – SUS - Bloco Investimentos na Rede de Serviços Públicos de Saúde				
	Total:	2.300.000	2.300.000		
	Direta:	2.300.000	2.300.000		
	Indireta:				
2.4.1.8.04.1.1.00	Transferências de Recursos do Sistema Único de Saúde SUS – Atenção Primária - Investimento				
	Total:	800.000	800.000		
	Direta:	800.000	800.000		
	Indireta:				
2.4.1.8.04.2.1.00	Transferências de Recursos do Sistema Único de Saúde SUS – Atenção Especializada - Investimento				
	Total:	1.500.000	1.500.000		
	Direta:	1.500.000	1.500.000		
	Indireta:				



Cód. Receita	Descrição da Receita	2021	2022	2023	2024
2.4.1.8.05.0.0.00	Transferências de Recursos Destinados a Programas de Educação				
	Total:	1.500.000	1.500.000		
	Direta:	1.500.000	1.500.000		
	Indireta:				
2.4.1.8.05.1.1.00	Transferências de Recursos Destinados a Programas de Educação				
	Total:	1.500.000	1.500.000		
	Direta:	1.500.000	1.500.000		
	Indireta:				
2.4.1.8.10.0.0.00	Transferência de Convênios da União e de suas Entidades				
	Total:	9.059.700	9.059.700		
	Direta:	9.059.700	9.059.700		
	Indireta:				
2.4.1.8.10.1.1.00	Convênios com a Fundação Nacional de Saúde-FUNASA				
	Total:	1.905.000	1.905.000		
	Direta:	1.905.000	1.905.000		
	Indireta:				
2.4.1.8.10.9.1.01	Transferências de Convênios da União Destinadas a Programas de Assistência Social				
	Total:	500.000	500.000		
	Direta:	500.000	500.000		
	Indireta:				
2.4.1.8.10.9.1.02	Transferências de Convênio da União destinadas a Programas de Turismo				
	Total:	500.000	500.000		
	Direta:	500.000	500.000		
	Indireta:				
2.4.1.8.10.9.1.04	Transferência de Convênio da União - Ministério dos Esportes				
	Total:	2.000.000	2.000.000		
	Direta:	2.000.000	2.000.000		
	Indireta:				
2.4.1.8.10.9.1.05	Transferencias de Convenios da Uniao Dest. aos Programas da Agricult., Pecuária e Abastecimento				
	Total:	1.103.500	1.103.500		
	Direta:	1.103.500	1.103.500		
	Indireta:				
2.4.1.8.10.9.1.07	Transferências de Convênio da União - Ministério da Ciência e Tecnologia				
	Total:	500.000	500.000		
	Direta:	500.000	500.000		
	Indireta:				
2.4.1.8.10.9.1.08	Outras Transferências Convênios União				
	Total:	450.000	450.000		
	Direta:	450.000	450.000		
	Indireta:				
2.4.1.8.10.9.1.09	Transferências de Convênio da União - Ministério do Desenvolvimento Regional				
	Total:	2.101.200	2.101.200		
	Direta:	2.101.200	2.101.200		
	Indireta:				
2.4.1.8.12.0.0.00	Transferências de Recursos do Fundo Nacional de Assistência Social – FNAS				
	Total:	500.000	500.000		
	Direta:	500.000	500.000		
	Indireta:				

**Prefeitura Municipal de Piancó**

SECRETARIA DE FINANÇAS, PLANEJ.E GESTÃO ORÇAMENTÁRIA

Departamento de Contabilidade - Orçamento-Programa de 2024 - R\$ 1,00

Demonstrativo da Evolução das Receitas Previstas nos Últimos 03 Exercícios

427

Cód. Receita	Descrição da Receita	2021	2022	2023	2024
2.4.1.8.12.1.1.00	Transferências de Recursos do Fundo Nacional de Assistência Social – FNAS				
	Total:	500.000	500.000		
	Direta:	500.000	500.000		
	Indireta:				
2.4.2.0.00.0.0.00	Transferências dos Estados e do Distrito Federal e de suas Entidades				
	Total:	4.466.000	304.000	450.000	1.850.000
	Direta:	4.466.000	304.000	450.000	1.850.000
	Indireta:				
2.4.2.2.00.0.0.00	Transferências de Convênios dos Estados e DF e de Suas Entidades				
	Total:	4.162.000		450.000	1.850.000
	Direta:	4.162.000		450.000	1.850.000
	Indireta:				
2.4.2.2.50.0.0.00	Transferências de Convênios dos Estados para o Sistema Único de Saúde – SUS				
	Total:	650.000		350.000	300.000
	Direta:	650.000		350.000	300.000
	Indireta:				
2.4.2.2.50.0.1.01	Transferências de Convênios dos Estados para o Sistema Único de Saúde – SUS				
	Total:	650.000		350.000	300.000
	Direta:	650.000		350.000	300.000
	Indireta:				
2.4.2.2.51.0.0.00	Transferências de Convênios dos Estados destinadas a Programas de Educação				
	Total:	3.212.000		450.000	1.500.000
	Direta:	3.212.000		450.000	1.500.000
	Indireta:				
2.4.2.2.51.0.1.00	Transferências de Convênios dos Estados destinadas a Programas de Educação				
	Total:	3.212.000		450.000	1.500.000
	Direta:	3.212.000		450.000	1.500.000
	Indireta:				
2.4.2.2.99.0.1.01	Outras Transferências de Convênios dos Estados e DF e de Suas Entidades				
	Total:	300.000			300.000
	Direta:	300.000			300.000
	Indireta:				
2.4.2.8.00.0.0.00	Transferências dos Estados, Distrito Federal, e de suas Entidades				
	Total:	304.000	304.000		
	Direta:	304.000	304.000		
	Indireta:				
2.4.2.8.10.0.0.00	Transferências de Convênios dos Estados e do Distrito Federal e de suas Entidades				
	Total:	304.000	304.000		
	Direta:	304.000	304.000		
	Indireta:				
2.4.2.8.10.2.1.00	Transferências de Convênios dos Estados destinadas a Programas de Educação				
	Total:	304.000	304.000		
	Direta:	304.000	304.000		
	Indireta:				
9.0.0.0.00.0.0.00	Receitas Correntes				
	Total:	21.126.867	3.873.700	4.750.127	5.928.280
	Direta:	21.126.867	3.873.700	4.750.127	5.928.280
	Indireta:				

**Prefeitura Municipal de Piancó**

SECRETARIA DE FINANÇAS, PLANEJ.E GESTÃO ORÇAMENTÁRIA

Departamento de Contabilidade - Orçamento-Programa de 2024 - R\$ 1,00

Demonstrativo da Evolução das Receitas Previstas nos Últimos 03 Exercícios

428

Cód. Receita	Descrição da Receita	2021	2022	2023	2024
9.7.0.0.00.0.0.00	Transferências Correntes				
	Total:	21.126.867	3.873.700	4.750.127	5.928.280
	Direta:	21.126.867	3.873.700	4.750.127	5.928.280
	Indireta:				
9.7.1.0.00.0.0.00	Transferências da União e de suas Entidades				
	Total:	17.709.767	3.200.400	3.922.807	4.986.160
	Direta:	17.709.767	3.200.400	3.922.807	4.986.160
	Indireta:				
9.7.1.1.00.0.0.00	Transferências Decorrentes de Participação na Receita da União				
	Total:	14.509.167		3.922.607	4.986.160
	Direta:	14.509.167		3.922.607	4.986.160
	Indireta:				
9.7.1.1.51.0.0.00	Cota-Parte do Fundo de Participação dos Municípios - FPM				
	Total:	14.508.400		3.922.400	4.986.000
	Direta:	14.508.400		3.922.400	4.986.000
	Indireta:				
9.7.1.1.51.1.1.00	Dedução para a formação do FUNDEB-Cota-Parte do Fundo de Participação dos Municípios - FPM				
	Total:	14.508.400		3.922.400	4.986.000
	Direta:	14.508.400		3.922.400	4.986.000
	Indireta:				
9.7.1.1.52.0.0.00	Cota-Parte do Imposto Sobre a Propriedade Territorial Rural				
	Total:	767		207	160
	Direta:	767		207	160
	Indireta:				
9.7.1.1.52.0.1.00	Dedução para a formação do FUNDEB- Cota-Parte do Imposto Sobre a Propriedade Territorial Rural-ITR				
	Total:	767		207	400
	Direta:	767		207	400
	Indireta:				
9.7.1.8.00.0.0.00	Transferências da União - Específicas de Estados, DF e Municípios				
	Total:	3.200.400	3.200.400		
	Direta:	3.200.400	3.200.400		
	Indireta:				
9.7.1.8.01.0.0.00	Participação na Receita da União				
	Total:	3.200.200	3.200.200		
	Direta:	3.200.200	3.200.200		
	Indireta:				
9.7.1.8.01.2.1.00	Dedução do FPM p/ formação do FUNDEB				
	Total:	3.200.000	3.200.000		
	Direta:	3.200.000	3.200.000		
	Indireta:				
9.7.1.8.01.5.1.00	Dedução de Receita para Formação do FUNDEB - ITR				
	Total:	200	200		
	Direta:	200	200		
	Indireta:				
9.7.1.8.06.0.0.00	Transferência Financeira do ICMS – Desoneração – L.C. Nº 87/96				
	Total:	200	200		
	Direta:	200	200		
	Indireta:				

**Prefeitura Municipal de Piancó**

SECRETARIA DE FINANÇAS, PLANEJ.E GESTÃO ORÇAMENTÁRIA

Departamento de Contabilidade - Orçamento-Programa de 2024 - R\$ 1,00

Demonstrativo da Evolução das Receitas Previstas nos Últimos 03 Exercícios

429

Cód. Receita	Descrição da Receita	2021	2022	2023	2024	
9.7.1.8.06.1.1.00	Dedução da Receita para Formação do FUNDEB ICMS Desoneração Lei Complementar 87/96					
	Total:	200	200			
	Direta:	200	200			
	Indireta:					
9.7.1.9.00.0.0.00	Outras Transferências de Recursos da União e de suas Entidades					
	Total:	200	200			
	Direta:	200	200			
	Indireta:					
9.7.1.9.51.0.0.00	Transferências Financeiras do ICMS – Desoneração – L.C. Nº 87/96					
	Total:	200	200			
	Direta:	200	200			
	Indireta:					
9.7.1.9.51.0.1.00	Dedução para a formação do FUNDEB- Transferências Financeiras do ICMS - Desoneração - L.C. Nº 87/96					
	Total:	200	200			
	Direta:	200	200			
	Indireta:					
9.7.2.0.00.0.0.00	Transferências dos Estados e do Distrito Federal e de suas Entidades					
	Total:	3.417.100	673.300	827.320	942.120	974.360
	Direta:	3.417.100	673.300	827.320	942.120	974.360
	Indireta:					
9.7.2.1.00.0.0.00	Participação na Receita dos Estados e Distrito Federal					
	Total:	2.743.800	827.320	942.120	974.360	
	Direta:	2.743.800	827.320	942.120	974.360	
	Indireta:					
9.7.2.1.50.0.0.00	Cota-Parte do ICMS					
	Total:	2.263.200	689.200	784.000	790.000	
	Direta:	2.263.200	689.200	784.000	790.000	
	Indireta:					
9.7.2.1.50.0.1.00	Dedução para a formação do FUNDEB- Cota-Parte do ICMS					
	Total:	2.263.200	689.200	784.000	790.000	
	Direta:	2.263.200	689.200	784.000	790.000	
	Indireta:					
9.7.2.1.51.0.0.00	Cota-Parte do IPVA					
	Total:	479.200	137.600	157.600	184.000	
	Direta:	479.200	137.600	157.600	184.000	
	Indireta:					
9.7.2.1.51.0.1.00	Dedução para a formação do FUNDEB- Cota-Parte do IPVA					
	Total:	479.200	137.600	157.600	184.000	
	Direta:	479.200	137.600	157.600	184.000	
	Indireta:					
9.7.2.1.52.0.0.00	Cota-Parte do IPI - Municípios					
	Total:	1.400	520	520	360	
	Direta:	1.400	520	520	360	
	Indireta:					
9.7.2.1.52.0.1.00	Dedução para a formação do FUNDEB- Cota-Parte do IPI					
	Total:	1.400	520	520	360	
	Direta:	1.400	520	520	360	
	Indireta:					



Prefeitura Municipal de Piancó


SECRETARIA DE FINANÇAS, PLANEJ.E GESTÃO ORÇAMENTÁRIA

Departamento de Contabilidade - Orçamento-Programa de 2024 - R\$ 1,00

Demonstrativo da Evolução das Receitas Previstas nos Últimos 03 Exercícios

430

Cód. Receita	Descrição da Receita	2021	2022	2023	2024	
9.7.2.8.00.0.0.00	Transferências dos Estados - Específicas de Estados, DF e Municípios					
	Total:	673.300	673.300			
	Direta:	673.300	673.300			
	Indireta:					
9.7.2.8.01.0.0.00	Participação na Receita dos Estados					
	Total:	673.300	673.300			
	Direta:	673.300	673.300			
	Indireta:					
9.7.2.8.01.1.1.00	Dedução do ICMS p/ formação do FUNDEB					
	Total:	569.000	569.000			
	Direta:	569.000	569.000			
	Indireta:					
9.7.2.8.01.2.1.00	Dedução de Receita para a Formação do FUNDEB - IPVA					
	Total:	104.000	104.000			
	Direta:	104.000	104.000			
	Indireta:					
9.7.2.8.01.3.1.00	Dedução Receita do IPI Exportação p/ Formação FUNDEB					
	Total:	300	300			
	Direta:	300	300			
	Indireta:					
	1 - Total da Direta:	303.573.646	65.575.078	67.616.413	82.506.030	87.876.125
	2 - Total da Indireta:					
	3 - Total (1 + 2):	303.573.646	65.575.078	67.616.413	82.506.030	87.876.125
	Total da Intra-Orçamentária:					
	Percentual de Evolução no Período (%):		3,11	22,02	6,51	


CLAIR LEFFÃO MARTINS
BELTRAO BEZERRA DE
MELO
CPF- 477.984.084-87 CRC/PB
4.395/O-7

JÚLIO EDUARDO VENÂNCIO
PINHEIRO
Secretário de Finanças

DANIEL GALDINO DE
ARAUJO PEREIRA
Prefeito

**Prefeitura Municipal de Piancó**

SECRETARIA DE FINANÇAS, PLANEJ.E GESTÃO ORÇAMENTÁRIA

Departamento de Contabilidade - Orçamento-Programa de 2024 - R\$ 1,00

Demonstrativo da Evolução das Receitas Arrecadadas nos Últimos 03 Exercícios

431

Cód. Receita	Descrição da Receita	Totais	2020	2021	2022
1.0.0.0.00.0.0.00	Receitas Correntes				
	Geral:	196.907.960	59.532.626	64.134.111	73.241.223
	Direta:	196.907.960	59.532.626	64.134.111	73.241.223
	Indireta:				
1.1.0.0.00.0.0.00	Impostos, Taxas e Contribuições de Melhoria				
	Geral:	5.742.104	1.447.727	2.234.404	2.059.974
	Direta:	5.742.104	1.447.727	2.234.404	2.059.974
	Indireta:				
1.1.1.0.00.0.0.00	IMPOSTOS				
	Geral:	5.490.555	1.375.457	2.157.319	1.957.779
	Direta:	5.490.555	1.375.457	2.157.319	1.957.779
	Indireta:				
1.1.1.2.00.0.0.00	Impostos sobre o Patrimônio				
	Geral:	386.585			386.585
	Direta:	386.585			386.585
	Indireta:				
1.1.1.2.50.0.0.00	Imposto sobre a Propriedade Predial e Territorial Urbana				
	Geral:	157.844			157.844
	Direta:	157.844			157.844
	Indireta:				
1.1.1.2.50.0.1.01	Imposto sobre a Propriedade Predial e Territorial Urbana - IPTU				
	Geral:	157.844			157.844
	Direta:	157.844			157.844
	Indireta:				
1.1.1.2.53.0.0.00	Impostos sobre Transmissão Inter Vivos de Bens Imóveis e de Direitos Reais sobre Imóveis				
	Geral:	228.741			228.741
	Direta:	228.741			228.741
	Indireta:				
1.1.1.2.53.0.1.01	Imposto s/Transmissão Inter Vivos de B.Imóveis e Direitos Reais s/Imóveis-ITBI				
	Geral:	228.741			228.741
	Direta:	228.741			228.741
	Indireta:				
1.1.1.3.00.0.0.00	Impostos sobre a Renda e Proventos de Qualquer Natureza				
	Geral:	2.173.787	517.165	779.284	877.338
	Direta:	2.173.787	517.165	779.284	877.338
	Indireta:				
1.1.1.3.03.0.0.00	Imposto sobre a Renda - Retido na Fonte				
	Geral:	2.173.787	517.165	779.284	877.338
	Direta:	2.173.787	517.165	779.284	877.338
	Indireta:				
1.1.1.3.03.1.1.00	Imposto de Renda Retido nas Fontes s/ os Rendimentos do Trabalho - IRRF				
	Geral:	2.173.787	517.165	779.284	877.338
	Direta:	2.173.787	517.165	779.284	877.338
	Indireta:				
1.1.1.4.00.0.0.00	Impostos sobre a Produção e Circulação de Mercadorias e Serviços				
	Geral:	693.856			693.856
	Direta:	693.856			693.856
	Indireta:				



Cód. Receita	Descrição da Receita	Totais	2020	2021	2022
1.1.1.4.51.0.0.00	Impostos sobre Serviços				
	Geral:	693.856			693.856
	Direta:	693.856			693.856
	Indireta:				
1.1.1.4.51.1.1.01	Imposto Sobre Serviços de Quaker Natureza - ISS				
	Geral:	693.856			693.856
	Direta:	693.856			693.856
	Indireta:				
1.1.1.8.00.0.0.00	Impostos Específicos de Estados, DF e Municípios				
	Geral:	2.236.327	858.292	1.378.035	
	Direta:	2.236.327	858.292	1.378.035	
	Indireta:				
1.1.1.8.01.0.0.00	Impostos sobre o Patrimônio para Estados/DF/Municípios				
	Geral:	653.025	266.183	386.843	
	Direta:	653.025	266.183	386.843	
	Indireta:				
1.1.1.8.01.1.1.00	Imposto sobre a Propriedade Predial e Territorial Urbana - IPTU				
	Geral:	262.083	121.031	141.052	
	Direta:	262.083	121.031	141.052	
	Indireta:				
1.1.1.8.01.4.1.00	Imposto s/Transmissão Inter Vivos de B.Imóveis e Direitos Reais s/Imóveis-ITBI				
	Geral:	390.942	145.151	245.791	
	Direta:	390.942	145.151	245.791	
	Indireta:				
1.1.1.8.02.0.0.00	Impostos sobre a Produção, Circulação de Mercadorias e Serviços				
	Geral:	1.583.302	592.109	991.192	
	Direta:	1.583.302	592.109	991.192	
	Indireta:				
1.1.1.8.02.3.1.00	Imposto Sobre Serviços de Quaker Natureza - ISS				
	Geral:	1.583.302	592.109	991.192	
	Direta:	1.583.302	592.109	991.192	
	Indireta:				
1.1.2.0.00.0.0.00	Taxas				
	Geral:	251.549	72.270	77.085	102.195
	Direta:	251.549	72.270	77.085	102.195
	Indireta:				
1.1.2.1.00.0.0.00	Taxas pelo Exercício do Poder de Polícia				
	Geral:	183.147	36.271	44.681	102.195
	Direta:	183.147	36.271	44.681	102.195
	Indireta:				
1.1.2.1.01.0.0.00	Taxas de Inspeção, Controle e Fiscalização				
	Geral:	102.195			102.195
	Direta:	102.195			102.195
	Indireta:				
1.1.2.1.01.0.1.01	Taxa de Cemiterios				
	Geral:	10.932			10.932
	Direta:	10.932			10.932
	Indireta:				



Cód. Receita	Descrição da Receita	Totais	2020	2021	2022
1.1.2.1.01.0.1.02	Outras Taxas pelo Exercício de Poder de Polícia				
	Geral:	2.406			2.406
	Direta:	2.406			2.406
	Indireta:				
1.1.2.1.01.0.1.03	Taxas de Licença para Localizacao e Funcionamento				
	Geral:	75.657			75.657
	Direta:	75.657			75.657
	Indireta:				
1.1.2.1.01.0.1.04	Taxa de Licenca para Execucao de Obras				
	Geral:	13.200			13.200
	Direta:	13.200			13.200
	Indireta:				
1.1.2.1.02.0.0.00	Taxas de Fiscalização das Telecomunicações				
	Geral:	80.952	36.271	44.681	
	Direta:	80.952	36.271	44.681	
	Indireta:				
1.1.2.1.02.2.1.00	Taxas de Licença para Localizacao e Funcionamento				
	Geral:	80.952	36.271	44.681	
	Direta:	80.952	36.271	44.681	
	Indireta:				
1.1.2.2.00.0.0.00	Taxas Pela Prestação de Serviços				
	Geral:	68.402	35.999	32.403	
	Direta:	68.402	35.999	32.403	
	Indireta:				
1.1.2.2.01.0.0.00	Taxas pela Prestação de Serviços em Geral				
	Geral:	68.402	35.999	32.403	
	Direta:	68.402	35.999	32.403	
	Indireta:				
1.1.2.2.01.1.1.01	Taxa de Licenca para Execucao de Obras				
	Geral:	39.118	24.560	14.557	
	Direta:	39.118	24.560	14.557	
	Indireta:				
1.1.2.2.01.1.1.02	Outras Taxas pelo Exercício de Poder de Polícia				
	Geral:	7.359	2.938	4.421	
	Direta:	7.359	2.938	4.421	
	Indireta:				
1.1.2.2.01.1.1.03	Taxa de Cimiterios				
	Geral:	21.926	8.500	13.426	
	Direta:	21.926	8.500	13.426	
	Indireta:				
1.2.0.0.00.0.0.00	Contribuições				
	Geral:	2.685.248	928.542	836.962	919.744
	Direta:	2.685.248	928.542	836.962	919.744
	Indireta:				
1.2.4.0.00.0.0.00	Contribuição para o Custeio do Serviço de Iluminação Pública				
	Geral:	2.685.248	928.542	836.962	919.744
	Direta:	2.685.248	928.542	836.962	919.744
	Indireta:				

**Prefeitura Municipal de Piancó**

SECRETARIA DE FINANÇAS, PLANEJ.E GESTÃO ORÇAMENTÁRIA

Departamento de Contabilidade - Orçamento-Programa de 2024 - R\$ 1,00

Demonstrativo da Evolução das Receitas Arrecadadas nos Últimos 03 Exercícios

434

Cód. Receita	Descrição da Receita	Totais	2020	2021	2022
1.2.4.0.00.1.1.00	Contribuição para o Custeio do Serviço de Iluminação Pública-CIP				
	Geral:	1.765.504	928.542	836.962	
	Direta:	1.765.504	928.542	836.962	
	Indireta:				
1.2.4.1.00.0.0.00	Contribuição para o Custeio do Serviço de Iluminação Pública				
	Geral:	919.744			919.744
	Direta:	919.744			919.744
	Indireta:				
1.2.4.1.50.0.0.00	Contribuição para o Custeio do Serviço de Iluminação Pública				
	Geral:	919.744			919.744
	Direta:	919.744			919.744
	Indireta:				
1.2.4.1.50.0.1.00	Contribuição para o Custeio do Serviço de Iluminação Pública-CIP				
	Geral:	919.744			919.744
	Direta:	919.744			919.744
	Indireta:				
1.3.0.0.00.0.0.00	RECEITA PATRIMONIAL				
	Geral:	1.383.520	37.634	237.960	1.107.927
	Direta:	1.383.520	37.634	237.960	1.107.927
	Indireta:				
1.3.1.0.00.0.0.00	Exploração do Patrimônio Imobiliário do Estado				
	Geral:	1.516	1.516		
	Direta:	1.516	1.516		
	Indireta:				
1.3.1.0.01.0.0.00	Aluguéis, Arrendamentos, Foros, Laudêmios, Tarifas de Ocupação				
	Geral:	1.516	1.516		
	Direta:	1.516	1.516		
	Indireta:				
1.3.1.0.01.1.1.00	Receita de Alugueis Urbanos				
	Geral:	1.516	1.516		
	Direta:	1.516	1.516		
	Indireta:				
1.3.2.0.00.0.0.00	Valores Mobiliários				
	Geral:	1.382.004	36.118	237.960	1.107.927
	Direta:	1.382.004	36.118	237.960	1.107.927
	Indireta:				
1.3.2.1.00.0.0.00	Juros e Correções Monetárias				
	Geral:	1.377.316	36.118	236.969	1.104.229
	Direta:	1.377.316	36.118	236.969	1.104.229
	Indireta:				
1.3.2.1.00.1.1.01	Receita de Remuneração de Depósitos Bancários de Recursos Vinculados – FUNDEB				
	Geral:	30.047	1.490	28.558	
	Direta:	30.047	1.490	28.558	
	Indireta:				
1.3.2.1.00.1.1.02	Receita de Rem. de Depósitos Bancários de Recursos Vinculados–Fundo de Saude				
	Geral:	92.519	14.366	78.153	
	Direta:	92.519	14.366	78.153	
	Indireta:				



Cód. Receita	Descrição da Receita	Totais	2020	2021	2022
1.3.2.1.00.1.1.03	Receita de Remuneração de Outros Depósitos Bancários de Recursos Vinculados				
	Geral:	112.358	16.569	95.788	
	Direta:	112.358	16.569	95.788	
	Indireta:				
1.3.2.1.00.1.1.04	Remuneração de Depósitos de Recursos não vinculados				
	Geral:	38.163	3.692	34.470	
	Direta:	38.163	3.692	34.470	
	Indireta:				
1.3.2.1.01.0.0.00	Remuneração de Depósitos Bancários				
	Geral:	1.104.229			1.104.229
	Direta:	1.104.229			1.104.229
	Indireta:				
1.3.2.1.01.0.1.00	Receita de Rem. de Depósitos Bancários de Recursos Vinculados – FNDE-QSE				
	Geral:	8.621			8.621
	Direta:	8.621			8.621
	Indireta:				
1.3.2.1.01.0.1.02	Receita de Rem. de Depósitos Bancários de Recursos Vinculado -FEAS Estado				
	Geral:	18.191			18.191
	Direta:	18.191			18.191
	Indireta:				
1.3.2.1.01.0.1.04	Receita de Rem. de Depósitos Bancários de Recursos Vinculados– FNDE PNATE				
	Geral:	9.877			9.877
	Direta:	9.877			9.877
	Indireta:				
1.3.2.1.01.0.1.05	Receita de Rem. de Depósitos Bancários de Recursos Vinculados– FNDE PNAE				
	Geral:	2.353			2.353
	Direta:	2.353			2.353
	Indireta:				
1.3.2.1.01.0.1.06	Receita de Rem. de Depósitos Bancários de Recursos Vinculados - CIDE				
	Geral:	1.664			1.664
	Direta:	1.664			1.664
	Indireta:				
1.3.2.1.01.0.1.07	Receita de Rem. de Depósitos Bancários de Recursos Vinculados– Bloco SUS Custeio				
	Geral:	121.264			121.264
	Direta:	121.264			121.264
	Indireta:				
1.3.2.1.01.0.1.08	Receita de Rem. de Depósitos Bancários de Recursos Vinculados – FUS				
	Geral:	22.449			22.449
	Direta:	22.449			22.449
	Indireta:				
1.3.2.1.01.0.1.09	Receita de Rem. de Depósitos Bancários de Recursos Vinculados - Convênio União				
	Geral:	183.108			183.108
	Direta:	183.108			183.108
	Indireta:				
1.3.2.1.01.0.1.10	Receita de Rem. de Depósitos Bancários de Recursos Vinculado-Convênio Educação Estado				
	Geral:	102.188			102.188
	Direta:	102.188			102.188
	Indireta:				

**Prefeitura Municipal de Piancó**

SECRETARIA DE FINANÇAS, PLANEJ.E GESTÃO ORÇAMENTÁRIA

Departamento de Contabilidade - Orçamento-Programa de 2024 - R\$ 1,00

Demonstrativo da Evolução das Receitas Arrecadadas nos Últimos 03 Exercícios

436

Cód. Receita	Descrição da Receita	Totais	2020	2021	2022
1.3.2.1.01.0.1.11	Receita de Rem. de Depósitos Bancários de Recursos Vinculados - SUS Saúde Estado				
	Geral:	16.192			16.192
	Direta:	16.192			16.192
	Indireta:				
1.3.2.1.01.0.1.12	Remuneração de Depósitos de Recursos- NÃO VINCULADOS				
	Geral:	265.012			265.012
	Direta:	265.012			265.012
	Indireta:				
1.3.2.1.01.0.1.13	Receita de Rem. de Depósitos Bancários de Recursos Vinculados - Convênio Educação Estado				
	Geral:	28			28
	Direta:	28			28
	Indireta:				
1.3.2.1.01.0.1.14	Receita de Rem. de Depósitos Bancários de Recursos Vinculados – FNDE				
	Geral:	993			993
	Direta:	993			993
	Indireta:				
1.3.2.1.01.0.1.16	Receita de Rem. de Depósitos Bancários de Recursos Vinculados-- Bloco SUS Investimento				
	Geral:	171.777			171.777
	Direta:	171.777			171.777
	Indireta:				
1.3.2.1.01.0.1.18	Receita de Remuneração de Depósitos Bancários de Recursos Vinculados – FUNDEB				
	Geral:	120.795			120.795
	Direta:	120.795			120.795
	Indireta:				
1.3.2.1.01.0.1.19	Receita de Rem. de Depósitos Bancários de Recursos Vinculados – FNAS				
	Geral:	40.502			40.502
	Direta:	40.502			40.502
	Indireta:				
1.3.2.1.01.0.1.20	Receita de Rem. de Depósitos Bancários de Recursos Vinculados – FNDE PDDE				
	Geral:	378			378
	Direta:	378			378
	Indireta:				
1.3.2.1.01.0.1.21	Receita de Rem. de Depósitos Bancários de Recursos Vinculado - Convênio Saúde Estado				
	Geral:	9.870			9.870
	Direta:	9.870			9.870
	Indireta:				
1.3.2.1.01.0.1.22	Receita de Rem. de Depósitos Bancários de Recursos Vinculados - Emenda Individual Especial				
	Geral:	8.969			8.969
	Direta:	8.969			8.969
	Indireta:				
1.3.2.2.00.0.0.00	Dividendos				
	Geral:	4.688		991	3.697
	Direta:	4.688		991	3.697
	Indireta:				
1.3.2.2.00.1.1.00	Dividendos				
	Geral:	991		991	
	Direta:	991		991	
	Indireta:				

**Prefeitura Municipal de Piancó**

SECRETARIA DE FINANÇAS, PLANEJ.E GESTÃO ORÇAMENTÁRIA

Departamento de Contabilidade - Orçamento-Programa de 2024 - R\$ 1,00

Demonstrativo da Evolução das Receitas Arrecadadas nos Últimos 03 Exercícios

437

Cód. Receita	Descrição da Receita	Totais	2020	2021	2022
1.3.2.2.01.0.0.00	Dividendos				
	Geral:	3.697			3.697
	Direta:	3.697			3.697
	Indireta:				
1.3.2.2.01.0.1.00	Dividendos				
	Geral:	3.697			3.697
	Direta:	3.697			3.697
	Indireta:				
1.7.0.0.00.0.0.00	TRANSFERENCIAS CORRENTES				
	Geral:	186.597.087	56.889.203	60.714.598	68.993.286
	Direta:	186.597.087	56.889.203	60.714.598	68.993.286
	Indireta:				
1.7.1.0.00.0.0.00	Transferências da União e de suas Entidades				
	Geral:	149.516.078	46.174.879	48.078.456	55.262.743
	Direta:	149.516.078	46.174.879	48.078.456	55.262.743
	Indireta:				
1.7.1.1.00.0.0.00	Transferências Decorrentes de Participação na Receita da União				
	Geral:	25.511.587			25.511.587
	Direta:	25.511.587			25.511.587
	Indireta:				
1.7.1.1.51.0.0.00	Cota-Parte do Fundo de Participação dos Municípios - FPM				
	Geral:	25.507.708			25.507.708
	Direta:	25.507.708			25.507.708
	Indireta:				
1.7.1.1.51.1.1.00	Cota-Parte do Fundo de Participação dos Municípios - FPM				
	Geral:	23.349.035			23.349.035
	Direta:	23.349.035			23.349.035
	Indireta:				
1.7.1.1.51.2.1.00	Cota-Parte do Fundo de Participação dos Municípios - 1% Cota entregue no mês de dezembro				
	Geral:	1.198.070			1.198.070
	Direta:	1.198.070			1.198.070
	Indireta:				
1.7.1.1.51.3.1.00	Cota-Parte do Fundo de Participação dos Municípios - 1% Cota entregue no mês de julho				
	Geral:	960.603			960.603
	Direta:	960.603			960.603
	Indireta:				
1.7.1.1.52.0.0.00	Cota-Parte do Imposto Sobre a Propriedade Territorial Rural				
	Geral:	3.879			3.879
	Direta:	3.879			3.879
	Indireta:				
1.7.1.1.52.0.1.00	Cota-Parte do Imposto Sobre a Propriedade Territorial Rural - ITR				
	Geral:	3.879			3.879
	Direta:	3.879			3.879
	Indireta:				
1.7.1.2.00.0.0.00	Transferências das Compensações Financeiras pela Exploração de Recursos Naturais				
	Geral:	806.048			806.048
	Direta:	806.048			806.048
	Indireta:				

**Prefeitura Municipal de Piancó**

SECRETARIA DE FINANÇAS, PLANEJ.E GESTÃO ORÇAMENTÁRIA

Departamento de Contabilidade - Orçamento-Programa de 2024 - R\$ 1,00

Demonstrativo da Evolução das Receitas Arrecadadas nos Últimos 03 Exercícios

438

Cód. Receita	Descrição da Receita	Totais	2020	2021	2022
1.7.1.2.52.0.0.00	Cota-parte da Compensação Financeira pela Produção de Petróleo				
	Geral:	565.226			565.226
	Direta:	565.226			565.226
	Indireta:				
1.7.1.2.52.4.1.00	Cota-Parte do Fundo Especial Petroleo - FEP				
	Geral:	565.226			565.226
	Direta:	565.226			565.226
	Indireta:				
1.7.1.2.99.0.0.00	Outras Transferências decorrentes de Compensação Financeira pela Exploração de Recursos Naturais				
	Geral:	240.821			240.821
	Direta:	240.821			240.821
	Indireta:				
1.7.1.2.99.0.1.01	Outras Transferências decorrentes de Compensação Financeira pela Exploração de Recursos Naturais - BAP - Bônus Assinatura				
	Geral:	240.821			240.821
	Direta:	240.821			240.821
	Indireta:				
1.7.1.3.00.0.0.00	Transferências de Recursos do Sistema Único de Saúde – SUS				
	Geral:	26.131.270			26.131.270
	Direta:	26.131.270			26.131.270
	Indireta:				
1.7.1.3.50.0.0.00	Transferências de Recursos do Sistema Único de Saúde – SUS – Repasses Fundo a Fundo - Bloco de Manutenção das Ações e Serviços				
	Geral:	26.131.270			26.131.270
	Direta:	26.131.270			26.131.270
	Indireta:				
1.7.1.3.50.1.1.18	Transferência de Recursos do SUS – Bloco de Atenção Primária				
	Geral:	7.966.025			7.966.025
	Direta:	7.966.025			7.966.025
	Indireta:				
1.7.1.3.50.1.1.23	Agentes Comunitario de Saude - ACS				
	Geral:	748.640			748.640
	Direta:	748.640			748.640
	Indireta:				
1.7.1.3.50.2.1.00	Transferência de Recursos do SUS – Bloco Atenção Especializada				
	Geral:	16.818.976			16.818.976
	Direta:	16.818.976			16.818.976
	Indireta:				
1.7.1.3.50.3.1.01	Transferência de Recursos do SUS – Bloco Vigilância em Saúde				
	Geral:	181.340			181.340
	Direta:	181.340			181.340
	Indireta:				
1.7.1.3.50.3.1.03	Piso Fixo de Vigilância e Promoção em Saúde- PFVPS				
	Geral:	131.012			131.012
	Direta:	131.012			131.012
	Indireta:				
1.7.1.3.50.4.1.00	Transferência de Recursos do SUS – Assistência Farmacêutica				
	Geral:	96.249			96.249
	Direta:	96.249			96.249
	Indireta:				



Cód. Receita	Descrição da Receita	Totais	2020	2021	2022
1.7.1.3.50.5.1.00	Transferência de Recursos do SUS – Gestão do SUS				
	Geral:	4.074			4.074
	Direta:	4.074			4.074
	Indireta:				
1.7.1.3.50.9.1.01	Transferência de Recursos do SUS -COVID19				
	Geral:	184.953			184.953
	Direta:	184.953			184.953
	Indireta:				
1.7.1.4.00.0.0.00	Transferências de Recursos do Fundo Nacional do Desenvolvimento da Educação – FNDE				
	Geral:	346.247			346.247
	Direta:	346.247			346.247
	Indireta:				
1.7.1.4.50.0.0.00	Transferências do Salário-Educação				
	Geral:	171.127			171.127
	Direta:	171.127			171.127
	Indireta:				
1.7.1.4.50.0.1.00	Quota Municipal do Salário-Educação-QSE				
	Geral:	171.127			171.127
	Direta:	171.127			171.127
	Indireta:				
1.7.1.4.52.0.0.00	Transferências referentes ao Programa Nacional de Alimentação Escolar – PNAE				
	Geral:	149.832			149.832
	Direta:	149.832			149.832
	Indireta:				
1.7.1.4.52.0.1.00	Programa Nacional de Alimentação Escolar - PNAE				
	Geral:	149.832			149.832
	Direta:	149.832			149.832
	Indireta:				
1.7.1.4.53.0.0.00	Transferências referentes ao Programa Nacional de Apoio ao Transporte do Escolar – PNATE				
	Geral:	25.288			25.288
	Direta:	25.288			25.288
	Indireta:				
1.7.1.4.53.0.1.00	Programa Nacional de Apoio ao Transporte Escolar - PNATE				
	Geral:	25.288			25.288
	Direta:	25.288			25.288
	Indireta:				
1.7.1.5.00.0.0.00	Transferências de Recursos de Complementação da União ao Fundo de Manutenção e Desenvolvimento da Educação Básica e de				
	Geral:	1.792.029			1.792.029
	Direta:	1.792.029			1.792.029
	Indireta:				
1.7.1.5.50.0.0.00	Transferências de Recursos de Complementação da União ao Fundeb – VAAT				
	Geral:	680.699			680.699
	Direta:	680.699			680.699
	Indireta:				
1.7.1.5.50.0.1.01	Transferências de Recursos da Complementação da União – FUNDEB-VAAT				
	Geral:	680.699			680.699
	Direta:	680.699			680.699
	Indireta:				



Prefeitura Municipal de Piancó

SECRETARIA DE FINANÇAS, PLANEJ.E GESTÃO ORÇAMENTÁRIA

Departamento de Contabilidade - Orçamento-Programa de 2024 - R\$ 1,00

Demonstrativo da Evolução das Receitas Arrecadadas nos Últimos 03 Exercícios

440

Cód. Receita	Descrição da Receita	Totais	2020	2021	2022
1.7.1.5.51.0.0.00	Transferências de Recursos de Complementação da União ao Fundeb – VAAF				
	Geral:	1.111.330			1.111.330
	Direta:	1.111.330			1.111.330
	Indireta:				
1.7.1.5.51.0.1.00	Transferências de Recursos da Complementação da União- FUNDEB-VAAF				
	Geral:	1.111.330			1.111.330
	Direta:	1.111.330			1.111.330
	Indireta:				
1.7.1.6.00.0.0.00	Transferências de Recursos do Fundo Nacional de Assistência Social – FNAS				
	Geral:	672.698			672.698
	Direta:	672.698			672.698
	Indireta:				
1.7.1.6.50.0.0.00	Transferências de Recursos do Fundo Nacional de Assistência Social – FNAS				
	Geral:	672.698			672.698
	Direta:	672.698			672.698
	Indireta:				
1.7.1.6.50.0.1.00	Piso Básico Variável - SCFV				
	Geral:	42.878			42.878
	Direta:	42.878			42.878
	Indireta:				
1.7.1.6.50.0.1.03	Programa Auxílio Brasil - IGD-PAB				
	Geral:	92.441			92.441
	Direta:	92.441			92.441
	Indireta:				
1.7.1.6.50.0.1.04	Índice de Gestão Descentralizada-IGD SUAS				
	Geral:	6.000			6.000
	Direta:	6.000			6.000
	Indireta:				
1.7.1.6.50.0.1.05	Programa Primeira Infância no SUAS (Criança Feliz)				
	Geral:	88.494			88.494
	Direta:	88.494			88.494
	Indireta:				
1.7.1.6.50.0.1.06	Piso Básico Fixo - CRAS - PAIF				
	Geral:	49.774			49.774
	Direta:	49.774			49.774
	Indireta:				
1.7.1.6.50.0.1.07	Piso Fixo de Média Complexidade - CREAS (PAEFI-MSE)				
	Geral:	66.744			66.744
	Direta:	66.744			66.744
	Indireta:				
1.7.1.6.50.0.1.08	Outras Transferências de Recursos do FNAS				
	Geral:	301.100			301.100
	Direta:	301.100			301.100
	Indireta:				
1.7.1.6.50.0.1.09	Piso de Alta Complexidade I(Criança e Adolescente)				
	Geral:	25.267			25.267
	Direta:	25.267			25.267
	Indireta:				



Prefeitura Municipal de Piancó

SECRETARIA DE FINANÇAS, PLANEJ.E GESTÃO ORÇAMENTÁRIA

Departamento de Contabilidade - Orçamento-Programa de 2024 - R\$ 1,00

Demonstrativo da Evolução das Receitas Arrecadadas nos Últimos 03 Exercícios

441

Cód. Receita	Descrição da Receita	Totais	2020	2021	2022
1.7.1.8.00.0.0.00	Transferências da União - Específicas de Estados, DF e Municípios				
	Geral:	94.253.335	46.174.879	48.078.456	
	Direta:	94.253.335	46.174.879	48.078.456	
	Indireta:				
1.7.1.8.01.0.0.00	Participação na Receita da União				
	Geral:	35.438.968	15.162.593	20.276.375	
	Direta:	35.438.968	15.162.593	20.276.375	
	Indireta:				
1.7.1.8.01.2.1.00	Cota-Parte do Fundo de Participação dos Municípios - FPM				
	Geral:	32.633.539	13.906.746	18.726.794	
	Direta:	32.633.539	13.906.746	18.726.794	
	Indireta:				
1.7.1.8.01.3.1.00	Cota-Parte do Fundo de Participação dos Municípios - 1% Cota entregue no mês de dezembro				
	Geral:	1.446.627	625.809	820.818	
	Direta:	1.446.627	625.809	820.818	
	Indireta:				
1.7.1.8.01.4.1.00	Cota-Parte do Fundo de Participação dos Municípios - 1% Cota entregue no mês de julho				
	Geral:	1.352.211	627.143	725.068	
	Direta:	1.352.211	627.143	725.068	
	Indireta:				
1.7.1.8.01.5.1.00	Cota-Parte do Imposto Sobre a Propriedade Territorial Rural - ITR				
	Geral:	6.591	2.896	3.695	
	Direta:	6.591	2.896	3.695	
	Indireta:				
1.7.1.8.02.0.0.00	Transferência da Compensação Financeira pela Exploração de Recursos Naturais				
	Geral:	585.743	223.744	361.999	
	Direta:	585.743	223.744	361.999	
	Indireta:				
1.7.1.8.02.6.1.00	Cota-Parte do Fundo Especial Petroleo - FEP				
	Geral:	585.743	223.744	361.999	
	Direta:	585.743	223.744	361.999	
	Indireta:				
1.7.1.8.03.0.0.00	Transferência de Recursos do Sistema Único de Saúde – SUS – Repasses Fundo a Fundo Bloco Custeio das Ações e Serviços Públicos				
	Geral:	52.187.694	26.416.709	25.770.985	
	Direta:	52.187.694	26.416.709	25.770.985	
	Indireta:				
1.7.1.8.03.1.1.01	Agentes Comunitario de Saude - ACS				
	Geral:	639.400	639.400		
	Direta:	639.400	639.400		
	Indireta:				
1.7.1.8.03.1.1.02	Estratégia Saúde da Família - SF				
	Geral:	72.170	72.170		
	Direta:	72.170	72.170		
	Indireta:				
1.7.1.8.03.1.1.04	Saude Bucal - SB				
	Geral:	591.257	591.257		
	Direta:	591.257	591.257		
	Indireta:				



Prefeitura Municipal de Piancó

SECRETARIA DE FINANÇAS, PLANEJ.E GESTÃO ORÇAMENTÁRIA

Departamento de Contabilidade - Orçamento-Programa de 2024 - R\$ 1,00

Demonstrativo da Evolução das Receitas Arrecadadas nos Últimos 03 Exercícios

442

Cód. Receita	Descrição da Receita	Totais	2020	2021	2022
1.7.1.8.03.1.1.05	Núcleo de Apoio a Saúde da Família - NASF				
	Geral:	20.000	20.000		
	Direta:	20.000	20.000		
	Indireta:				
1.7.1.8.03.1.1.06	Programa de Melhoria do Acesso e da Qualidade - PMAQ				
	Geral:	28.109	28.109		
	Direta:	28.109	28.109		
	Indireta:				
1.7.1.8.03.1.1.08	Transferência de Recursos do SUS – Bloco de Atenção Primária				
	Geral:	5.728.332		5.728.332	
	Direta:	5.728.332		5.728.332	
	Indireta:				
1.7.1.8.03.2.1.01	Média e Alta Complexidade Ambulatorial e Hospitalar - MAC				
	Geral:	12.941.891	12.941.891		
	Direta:	12.941.891	12.941.891		
	Indireta:				
1.7.1.8.03.2.1.02	Serviço de Atendimento Móvel as Urgências - SAMU				
	Geral:	2.745.648	2.745.648		
	Direta:	2.745.648	2.745.648		
	Indireta:				
1.7.1.8.03.2.1.03	Transferência de Recursos do SUS – Bloco Atenção Especializada				
	Geral:	17.841.298		17.841.298	
	Direta:	17.841.298		17.841.298	
	Indireta:				
1.7.1.8.03.3.1.01	Ações Estruturantes de Vigilância Sanitária				
	Geral:	7.517	7.517		
	Direta:	7.517	7.517		
	Indireta:				
1.7.1.8.03.3.1.02	Piso Fixo de Vigilância e Promoção em Saúde- PFVPS				
	Geral:	134.271	134.271		
	Direta:	134.271	134.271		
	Indireta:				
1.7.1.8.03.3.1.03	Transferência de Recursos do SUS – Bloco Vigilância em Saúde				
	Geral:	162.868		162.868	
	Direta:	162.868		162.868	
	Indireta:				
1.7.1.8.03.4.1.00	Assistência Farmacêutica				
	Geral:	191.292	95.646	95.646	
	Direta:	191.292	95.646	95.646	
	Indireta:				
1.7.1.8.03.5.1.00	Transferência de Recursos do SUS – Gestão do SUS				
	Geral:	33.721		33.721	
	Direta:	33.721		33.721	
	Indireta:				
1.7.1.8.03.9.1.00	Outros Programas do SUS				
	Geral:	11.049.918	9.140.799	1.909.119	
	Direta:	11.049.918	9.140.799	1.909.119	
	Indireta:				



Prefeitura Municipal de Piancó

SECRETARIA DE FINANÇAS, PLANEJ.E GESTÃO ORÇAMENTÁRIA

Departamento de Contabilidade - Orçamento-Programa de 2024 - R\$ 1,00

Demonstrativo da Evolução das Receitas Arrecadadas nos Últimos 03 Exercícios

443

Cód. Receita	Descrição da Receita	Totais	2020	2021	2022
1.7.1.8.05.0.0.00	Transferências de Recursos do Fundo Nacional do Desenvolvimento da Educação – FNDE				
	Geral:	834.331	435.965	398.365	
	Direta:	834.331	435.965	398.365	
	Indireta:				
1.7.1.8.05.1.1.00	Quota Municipal do Salário-Educação-QSE				
	Geral:	320.603	164.831	155.771	
	Direta:	320.603	164.831	155.771	
	Indireta:				
1.7.1.8.05.3.1.00	Programa Nacional de Alimentação Escolar - PNAE				
	Geral:	320.795	165.431	155.364	
	Direta:	320.795	165.431	155.364	
	Indireta:				
1.7.1.8.05.4.1.00	Programa Nacional de Apoio ao Transporte Escolar - PNATE				
	Geral:	188.164	100.934	87.230	
	Direta:	188.164	100.934	87.230	
	Indireta:				
1.7.1.8.05.9.1.02	Programa Brasil Carinhoso				
	Geral:	4.769	4.769		
	Direta:	4.769	4.769		
	Indireta:				
1.7.1.8.09.0.0.00	Transferências de Recursos de Complementação da União ao Fundo de Manutenção e Desenvolvimento da Educação Básica e de				
	Geral:	1.414.450	550.524	863.926	
	Direta:	1.414.450	550.524	863.926	
	Indireta:				
1.7.1.8.09.1.1.00	Transf. de Recursos de Complementação do FUNDEB				
	Geral:	1.414.450	550.524	863.926	
	Direta:	1.414.450	550.524	863.926	
	Indireta:				
1.7.1.8.12.0.0.00	Transferências de Recursos do Fundo Nacional de Assistência Social – FNAS				
	Geral:	1.105.628	839.839	265.789	
	Direta:	1.105.628	839.839	265.789	
	Indireta:				
1.7.1.8.12.1.1.01	Índice de Gestão Descentralizada - IGDBF				
	Geral:	178.353	95.652	82.701	
	Direta:	178.353	95.652	82.701	
	Indireta:				
1.7.1.8.12.1.1.02	Piso de Alta Complexidade I(Criança e Adolescente)				
	Geral:	61.724	36.531	25.194	
	Direta:	61.724	36.531	25.194	
	Indireta:				
1.7.1.8.12.1.1.03	Piso Básico Variável - SCFV				
	Geral:	151.235	84.298	66.937	
	Direta:	151.235	84.298	66.937	
	Indireta:				
1.7.1.8.12.1.1.04	Programa Primeira Infância no SUAS (Criança Feliz)				
	Geral:	154.602	154.602		
	Direta:	154.602	154.602		
	Indireta:				



Cód. Receita	Descrição da Receita	Totais	2020	2021	2022
1.7.1.8.12.1.1.05	Piso Básico Fixo - CRAS - PAIF				
	Geral:	237.872	205.534	32.338	
	Direta:	237.872	205.534	32.338	
	Indireta:				
1.7.1.8.12.1.1.06	Índice de Gestão Descentralizada-IGD SUAS				
	Geral:	7.224		7.224	
	Direta:	7.224		7.224	
	Indireta:				
1.7.1.8.12.1.1.07	Piso Fixo de Média Complexidade - CREAS (PAEFI-MSE)				
	Geral:	248.318	196.923	51.395	
	Direta:	248.318	196.923	51.395	
	Indireta:				
1.7.1.8.12.1.1.08	Outras Transferências de Recursos do FNAS				
	Geral:	66.300	66.300		
	Direta:	66.300	66.300		
	Indireta:				
1.7.1.8.99.0.0.00	Outras Transferências da União				
	Geral:	2.686.522	2.545.505	141.017	
	Direta:	2.686.522	2.545.505	141.017	
	Indireta:				
1.7.1.8.99.1.1.00	Outras Transferências da União				
	Geral:	2.312.990	2.312.990		
	Direta:	2.312.990	2.312.990		
	Indireta:				
1.7.1.8.99.1.1.01	Outras Transferências da União-PFEC I -LC 173				
	Geral:	232.515	232.515		
	Direta:	232.515	232.515		
	Indireta:				
1.7.1.8.99.1.1.02	ADO- APL 133/2020 Compensação da UNIÃO				
	Geral:	6.387		6.387	
	Direta:	6.387		6.387	
	Indireta:				
1.7.1.8.99.1.1.03	Outras Transferências da União - Lei Aldir Blanc				
	Geral:	134.630		134.630	
	Direta:	134.630		134.630	
	Indireta:				
1.7.1.9.00.0.0.00	Outras Transferências de Recursos da União e de suas Entidades				
	Geral:	2.864			2.864
	Direta:	2.864			2.864
	Indireta:				
1.7.1.9.58.0.0.00	Transferência Obrigatória Decorrente da Lei Complementar nº 176/2020				
	Geral:	2.864			2.864
	Direta:	2.864			2.864
	Indireta:				
1.7.1.9.58.0.1.00	Transferência Obrigatória Decorrente da Lei Complementar nº ADO- 176/2020				
	Geral:	2.864			2.864
	Direta:	2.864			2.864
	Indireta:				



Cód. Receita	Descrição da Receita	Totais	2020	2021	2022
1.7.2.0.00.0.0.00	Transferências dos Estados e do Distrito Federal e de suas Entidades				
	Geral:	16.367.881	4.804.549	5.646.056	5.917.276
	Direta:	16.367.881	4.804.549	5.646.056	5.917.276
	Indireta:				
1.7.2.1.00.0.0.00	Participação na Receita dos Estados e Distrito Federal				
	Geral:	4.525.084			4.525.084
	Direta:	4.525.084			4.525.084
	Indireta:				
1.7.2.1.50.0.0.00	Cota-Parte do ICMS				
	Geral:	3.719.220			3.719.220
	Direta:	3.719.220			3.719.220
	Indireta:				
1.7.2.1.50.0.1.00	Cota parte do ICMS				
	Geral:	3.719.220			3.719.220
	Direta:	3.719.220			3.719.220
	Indireta:				
1.7.2.1.51.0.0.00	Cota-Parte do IPVA				
	Geral:	788.908			788.908
	Direta:	788.908			788.908
	Indireta:				
1.7.2.1.51.0.1.01	Cota Parte do IPVA				
	Geral:	788.908			788.908
	Direta:	788.908			788.908
	Indireta:				
1.7.2.1.52.0.0.00	Cota-Parte do IPI - Municípios				
	Geral:	2.337			2.337
	Direta:	2.337			2.337
	Indireta:				
1.7.2.1.52.0.1.00	Cota-Parte do IPI sobre Exportação				
	Geral:	2.337			2.337
	Direta:	2.337			2.337
	Indireta:				
1.7.2.1.53.0.0.00	Cota-Parte da Contribuição de Intervenção no Domínio Econômico				
	Geral:	14.619			14.619
	Direta:	14.619			14.619
	Indireta:				
1.7.2.1.53.0.1.01	Cota-Parte Contribuição de Intervenção no Dominio Economico - CIDE				
	Geral:	14.619			14.619
	Direta:	14.619			14.619
	Indireta:				
1.7.2.2.00.0.0.00	Transferências das Compensações Financeiras pela Exploração de Recursos Naturais				
	Geral:	10.150			10.150
	Direta:	10.150			10.150
	Indireta:				
1.7.2.2.51.0.0.00	Cota-parte da Compensação Financeira de Recursos Minerais - CFEM				
	Geral:	10.150			10.150
	Direta:	10.150			10.150
	Indireta:				

**Prefeitura Municipal de Piancó**

SECRETARIA DE FINANÇAS, PLANEJ.E GESTÃO ORÇAMENTÁRIA

Departamento de Contabilidade - Orçamento-Programa de 2024 - R\$ 1,00

Demonstrativo da Evolução das Receitas Arrecadadas nos Últimos 03 Exercícios

446

Cód. Receita	Descrição da Receita	Totais	2020	2021	2022
1.7.2.2.51.0.1.01	Cota-parte da Compensação Financeira de Recursos Minerais - CFEM				
	Geral:	10.150			10.150
	Direta:	10.150			10.150
	Indireta:				
1.7.2.3.00.0.0.00	Transferências de Recursos do Sistema Único de Saúde – SUS				
	Geral:	1.301.540			1.301.540
	Direta:	1.301.540			1.301.540
	Indireta:				
1.7.2.3.50.0.0.00	Transferências de Recursos do Sistema Único de Saúde – SUS				
	Geral:	1.301.540			1.301.540
	Direta:	1.301.540			1.301.540
	Indireta:				
1.7.2.3.50.0.1.00	Transferência de Recursos do Estado para Programas de Saúde – Repasse Fundo a Fundo				
	Geral:	1.301.540			1.301.540
	Direta:	1.301.540			1.301.540
	Indireta:				
1.7.2.8.00.0.0.00	Transferências dos Estados - Específicas de Estados, DF e Municípios				
	Geral:	10.450.605	4.804.549	5.646.056	
	Direta:	10.450.605	4.804.549	5.646.056	
	Indireta:				
1.7.2.8.01.0.0.00	Participação na Receita dos Estados				
	Geral:	7.794.946	3.542.712	4.252.234	
	Direta:	7.794.946	3.542.712	4.252.234	
	Indireta:				
1.7.2.8.01.1.1.00	Cota parte do ICMS				
	Geral:	6.561.434	2.958.446	3.602.988	
	Direta:	6.561.434	2.958.446	3.602.988	
	Indireta:				
1.7.2.8.01.2.1.00	Cota Parte do IPVA				
	Geral:	1.205.333	567.905	637.428	
	Direta:	1.205.333	567.905	637.428	
	Indireta:				
1.7.2.8.01.3.1.00	Cota-Parte do IPI sobre Exportação				
	Geral:	4.479	1.894	2.585	
	Direta:	4.479	1.894	2.585	
	Indireta:				
1.7.2.8.01.4.1.00	Cota-Parte Contribuição de Intervenção no Domínio Economico - CIDE				
	Geral:	23.700	14.466	9.234	
	Direta:	23.700	14.466	9.234	
	Indireta:				
1.7.2.8.02.0.0.00	Transferência da Cota-parte da Compensação Financeira (25%)				
	Geral:	16.821	7.563	9.258	
	Direta:	16.821	7.563	9.258	
	Indireta:				
1.7.2.8.02.2.1.00	Cota-parte da Compensação Financeira de Recursos Minerais - CFEM				
	Geral:	16.821	7.563	9.258	
	Direta:	16.821	7.563	9.258	
	Indireta:				

**Prefeitura Municipal de Piancó**

SECRETARIA DE FINANÇAS, PLANEJ.E GESTÃO ORÇAMENTÁRIA

Departamento de Contabilidade - Orçamento-Programa de 2024 - R\$ 1,00

Demonstrativo da Evolução das Receitas Arrecadadas nos Últimos 03 Exercícios

447

Cód. Receita	Descrição da Receita	Totais	2020	2021	2022
1.7.2.8.03.0.0.00	Transferência de Recursos do Estado para Programas de Saúde – Repasse Fundo a Fundo				
	Geral:	2.559.379	1.231.853	1.327.527	
	Direta:	2.559.379	1.231.853	1.327.527	
	Indireta:				
1.7.2.8.03.1.1.00	Transferência de Recursos do Estado para Programas de Saúde – Repasse Fundo a Fundo				
	Geral:	2.559.379	1.231.853	1.327.527	
	Direta:	2.559.379	1.231.853	1.327.527	
	Indireta:				
1.7.2.8.07.0.0.00	Transferências de Estados destinadas à Assistência Social				
	Geral:	79.458	22.422	57.037	
	Direta:	79.458	22.422	57.037	
	Indireta:				
1.7.2.8.07.1.1.00	Transferência do Fundo Estadual de Assistência Social - FEAS (Co- Fincanciamento)				
	Geral:	79.458	22.422	57.037	
	Direta:	79.458	22.422	57.037	
	Indireta:				
1.7.2.9.00.0.0.00	Outras Transferências dos Estados e Distrito Federal				
	Geral:	80.502			80.502
	Direta:	80.502			80.502
	Indireta:				
1.7.2.9.51.0.0.00	Transferências de Estados destinadas à Assistência Social				
	Geral:	80.502			80.502
	Direta:	80.502			80.502
	Indireta:				
1.7.2.9.51.0.1.00	Transferência do Fundo Estadual de Assistência Social - FEAS (Co- Fincanciamento)				
	Geral:	80.502			80.502
	Direta:	80.502			80.502
	Indireta:				
1.7.5.0.00.0.0.00	Transferências de Outras Instituições Públicas				
	Geral:	20.713.129	5.909.775	6.990.086	7.813.268
	Direta:	20.713.129	5.909.775	6.990.086	7.813.268
	Indireta:				
1.7.5.1.00.0.0.00	Transferências de Recursos do Fundo de Manutenção e Desenvolvimento da Educação Básica e de Valorização dos Profissionais da				
	Geral:	7.813.268			7.813.268
	Direta:	7.813.268			7.813.268
	Indireta:				
1.7.5.1.50.0.0.00	Transferências de Recursos do Fundo de Manutenção e Desenvolvimento da Educação Básica e de Valorização dos Profissionais da				
	Geral:	7.813.268			7.813.268
	Direta:	7.813.268			7.813.268
	Indireta:				
1.7.5.1.50.0.1.01	Transferências de Recursos do FUNDEB				
	Geral:	7.813.268			7.813.268
	Direta:	7.813.268			7.813.268
	Indireta:				
1.7.5.8.00.0.0.00	Transferências de Outras Instituições Públicas - Específicas de Estados, DF e Municípios				
	Geral:	12.899.861	5.909.775	6.990.086	
	Direta:	12.899.861	5.909.775	6.990.086	
	Indireta:				

**Prefeitura Municipal de Piancó**

SECRETARIA DE FINANÇAS, PLANEJ.E GESTÃO ORÇAMENTÁRIA

Departamento de Contabilidade - Orçamento-Programa de 2024 - R\$ 1,00

Demonstrativo da Evolução das Receitas Arrecadadas nos Últimos 03 Exercícios

448

Cód. Receita	Descrição da Receita	Totais	2020	2021	2022	
1.7.5.8.01.0.0.00	Transferências de Recursos do Fundo de Manutenção e Desenvolvimento da Educação Básica e de Valorização dos Profissionais da	Geral:	12.899.861	5.909.775	6.990.086	
		Direta:	12.899.861	5.909.775	6.990.086	
		Indireta:				
1.7.5.8.01.1.1.00	Transferências de Recursos do FUNDEB	Geral:	12.899.861	5.909.775	6.990.086	
		Direta:	12.899.861	5.909.775	6.990.086	
		Indireta:				
1.9.0.0.00.0.0.00	OUTRAS RECEITAS CORRENTES	Geral:	500.001	229.521	110.188	160.293
		Direta:	500.001	229.521	110.188	160.293
		Indireta:				
1.9.2.0.00.0.0.00	Indenizações, Restituições e Ressarcimentos	Geral:	455.216	219.679	95.206	140.331
		Direta:	455.216	219.679	95.206	140.331
		Indireta:				
1.9.2.2.00.0.0.00	Restituições	Geral:	455.216	219.679	95.206	140.331
		Direta:	455.216	219.679	95.206	140.331
		Indireta:				
1.9.2.2.99.0.0.00	Outras Restituições	Geral:	455.216	219.679	95.206	140.331
		Direta:	455.216	219.679	95.206	140.331
		Indireta:				
1.9.2.2.99.0.1.00	Outras Restituições	Geral:	140.331			140.331
		Direta:	140.331			140.331
		Indireta:				
1.9.2.2.99.1.1.00	Outras Restituições	Geral:	314.885	219.679	95.206	
		Direta:	314.885	219.679	95.206	
		Indireta:				
1.9.9.0.00.0.0.00	Demais Receitas Correntes	Geral:	44.785	9.841	14.982	19.962
		Direta:	44.785	9.841	14.982	19.962
		Indireta:				
1.9.9.0.99.0.0.00	Outras Receitas	Geral:	24.823	9.841	14.982	
		Direta:	24.823	9.841	14.982	
		Indireta:				
1.9.9.0.99.1.1.00	Outras Receitas	Geral:	24.823	9.841	14.982	
		Direta:	24.823	9.841	14.982	
		Indireta:				
1.9.9.9.00.0.0.00	Outras Receitas Correntes	Geral:	19.962			19.962
		Direta:	19.962			19.962
		Indireta:				

**Prefeitura Municipal de Piancó**

SECRETARIA DE FINANÇAS, PLANEJ.E GESTÃO ORÇAMENTÁRIA

Departamento de Contabilidade - Orçamento-Programa de 2024 - R\$ 1,00

Demonstrativo da Evolução das Receitas Arrecadadas nos Últimos 03 Exercícios

449

Cód. Receita	Descrição da Receita	Totais	2020	2021	2022
1.9.9.99.0.0.00	Outras Receitas				
	Geral:	19.962			19.962
	Direta:	19.962			19.962
	Indireta:				
1.9.9.99.2.1.00	Outras Receitas				
	Geral:	19.962			19.962
	Direta:	19.962			19.962
	Indireta:				
2.0.0.0.0.0.0.00	Receitas de Capital				
	Geral:	9.803.677	5.461.699	1.493.592	2.848.386
	Direta:	9.803.677	5.461.699	1.493.592	2.848.386
	Indireta:				
2.2.0.0.0.0.0.00	Alienação de Bens				
	Geral:	247.450		247.450	
	Direta:	247.450		247.450	
	Indireta:				
2.2.1.0.0.0.0.00	Alienação de Bens Móveis				
	Geral:	247.450		247.450	
	Direta:	247.450		247.450	
	Indireta:				
2.2.1.3.0.0.0.00	Alienação de Bens Móveis e Semoventes				
	Geral:	247.450		247.450	
	Direta:	247.450		247.450	
	Indireta:				
2.2.1.3.0.0.1.1.01	Alienação de Bens Móveis e Semoventes				
	Geral:	247.450		247.450	
	Direta:	247.450		247.450	
	Indireta:				
2.4.0.0.0.0.0.00	Transferências de Capital				
	Geral:	9.556.227	5.461.699	1.246.142	2.848.386
	Direta:	9.556.227	5.461.699	1.246.142	2.848.386
	Indireta:				
2.4.1.0.0.0.0.00	Transferências da União e de suas Entidades				
	Geral:	8.289.481	5.461.699	1.246.142	1.581.641
	Direta:	8.289.481	5.461.699	1.246.142	1.581.641
	Indireta:				
2.4.1.1.0.0.0.00	Transferências de Recursos do Sistema Único de Saúde - SUS				
	Geral:	99.625			99.625
	Direta:	99.625			99.625
	Indireta:				
2.4.1.1.51.0.0.00	Transferências de Recursos do Sistema Único de Saúde – SUS - Fundo a Fundo - Bloco de Estruturação da Rede de Serviços Públicos				
	Geral:	99.625			99.625
	Direta:	99.625			99.625
	Indireta:				
2.4.1.1.51.2.1.00	Transferências de Recursos do Sistema Único de Saúde SUS – Atenção Especializada - Investimento				
	Geral:	99.625			99.625
	Direta:	99.625			99.625
	Indireta:				



Cód. Receita	Descrição da Receita	Totais	2020	2021	2022
2.4.1.3.00.0.0.00	Transferências de Recursos do Fundo Nacional de Assistência Social – FNAS				
	Geral:	81.796			81.796
	Direta:	81.796			81.796
	Indireta:				
2.4.1.3.50.0.0.00	Transferências de Recursos do Fundo Nacional de Assistência Social – FNAS				
	Geral:	81.796			81.796
	Direta:	81.796			81.796
	Indireta:				
2.4.1.3.50.0.1.00	Transferências de Recursos do Fundo Nacional de Assistência Social – FNAS				
	Geral:	81.796			81.796
	Direta:	81.796			81.796
	Indireta:				
2.4.1.4.00.0.0.00	Transferências de Convênios da União e de suas Entidades				
	Geral:	1.150.220			1.150.220
	Direta:	1.150.220			1.150.220
	Indireta:				
2.4.1.4.99.0.0.00	Outras Transferências de Convênios da União e de Suas Entidades				
	Geral:	1.150.220			1.150.220
	Direta:	1.150.220			1.150.220
	Indireta:				
2.4.1.4.99.0.1.07	Transferencias de Convenios da Uniao Dest. aos Programas da Agricult., Pecuária e Abastecimento				
	Geral:	238.750			238.750
	Direta:	238.750			238.750
	Indireta:				
2.4.1.4.99.0.1.08	Transferências de Convênio da União - Ministério do Desenvolvimento Regional				
	Geral:	911.470			911.470
	Direta:	911.470			911.470
	Indireta:				
2.4.1.8.00.0.0.00	Transferências da União - Específicas de Estados, DF e Municípios				
	Geral:	6.707.841	5.461.699	1.246.142	
	Direta:	6.707.841	5.461.699	1.246.142	
	Indireta:				
2.4.1.8.04.0.0.00	Transferências de Recursos do Sistema Único de Saúde – SUS - Bloco Investimentos na Rede de Serviços Públicos de Saúde				
	Geral:	1.305.058	1.055.096	249.962	
	Direta:	1.305.058	1.055.096	249.962	
	Indireta:				
2.4.1.8.04.1.1.00	Transferências de Recursos do Sistema Único de Saúde SUS – Atenção Primária - Investimento				
	Geral:	305.119	55.157	249.962	
	Direta:	305.119	55.157	249.962	
	Indireta:				
2.4.1.8.04.2.1.00	Transferências de Recursos do Sistema Único de Saúde SUS – Atenção Especializada - Investimento				
	Geral:	999.939	999.939		
	Direta:	999.939	999.939		
	Indireta:				
2.4.1.8.05.0.0.00	Transferências de Recursos Destinados a Programas de Educação				
	Geral:	67.829	67.829		
	Direta:	67.829	67.829		
	Indireta:				



Cód. Receita	Descrição da Receita	Totais	2020	2021	2022
2.4.1.8.05.1.1.00	Transferências de Recursos Destinados a Programas de Educação				
	Geral:	67.829	67.829		
	Direta:	67.829	67.829		
	Indireta:				
2.4.1.8.10.0.0.00	Transferência de Convênios da União e de suas Entidades				
	Geral:	5.334.954	4.338.774	996.180	
	Direta:	5.334.954	4.338.774	996.180	
	Indireta:				
2.4.1.8.10.9.1.05	Transferências de Convenios da Uniao Dest. aos Programas da Agricult., Pecuária e Abastecimento				
	Geral:	156.000	156.000		
	Direta:	156.000	156.000		
	Indireta:				
2.4.1.8.10.9.1.08	Outras Transferências Convênios União				
	Geral:	2.502.456	2.502.456		
	Direta:	2.502.456	2.502.456		
	Indireta:				
2.4.1.8.10.9.1.09	Transferências de Convênio da União - Ministério do Desenvolvimento Regional				
	Geral:	2.676.497	1.680.317	996.180	
	Direta:	2.676.497	1.680.317	996.180	
	Indireta:				
2.4.1.9.00.0.0.00	Outras Transferências de Recursos da União e de suas Entidades				
	Geral:	250.000			250.000
	Direta:	250.000			250.000
	Indireta:				
2.4.1.9.99.0.0.00	Outras Transferências De Recursos da União e de suas Entidades				
	Geral:	250.000			250.000
	Direta:	250.000			250.000
	Indireta:				
2.4.1.9.99.0.1.01	Outras Transferências De Recursos da União e de suas Entidades-Emenda Individual Especial				
	Geral:	250.000			250.000
	Direta:	250.000			250.000
	Indireta:				
2.4.2.0.00.0.0.00	Transferências dos Estados e do Distrito Federal e de suas Entidades				
	Geral:	1.266.745			1.266.745
	Direta:	1.266.745			1.266.745
	Indireta:				
2.4.2.2.00.0.0.00	Transferências de Convênios dos Estados e DF e de Suas Entidades				
	Geral:	1.266.745			1.266.745
	Direta:	1.266.745			1.266.745
	Indireta:				
2.4.2.2.50.0.0.00	Transferências de Convênios dos Estados para o Sistema Único de Saúde – SUS				
	Geral:	150.000			150.000
	Direta:	150.000			150.000
	Indireta:				
2.4.2.2.50.0.1.00	Transferências de Convênios dos Estados para o Sistema Único de Saúde – SUS				
	Geral:	150.000			150.000
	Direta:	150.000			150.000
	Indireta:				



Cód. Receita	Descrição da Receita	Totais	2020	2021	2022
2.4.2.2.51.0.0.00	Transferências de Convênios dos Estados destinadas a Programas de Educação				
	Geral:	1.116.745			1.116.745
	Direta:	1.116.745			1.116.745
	Indireta:				
2.4.2.2.51.0.1.00	Transferências de Convênios dos Estados destinadas a Programas de Educação				
	Geral:	1.116.745			1.116.745
	Direta:	1.116.745			1.116.745
	Indireta:				
9.0.0.0.00.0.0.00	Receitas Correntes				
	Geral:	13.654.945	3.487.577	4.594.699	5.572.669
	Direta:	13.654.945	3.487.577	4.594.699	5.572.669
	Indireta:				
9.7.0.0.00.0.0.00	Transferências Correntes				
	Geral:	13.654.945	3.487.577	4.594.699	5.572.669
	Direta:	13.654.945	3.487.577	4.594.699	5.572.669
	Indireta:				
9.7.1.0.00.0.0.00	Transferências da União e de suas Entidades				
	Geral:	11.198.608	2.781.928	3.746.097	4.670.582
	Direta:	11.198.608	2.781.928	3.746.097	4.670.582
	Indireta:				
9.7.1.1.00.0.0.00	Transferências Decorrentes de Participação na Receita da União				
	Geral:	4.670.582			4.670.582
	Direta:	4.670.582			4.670.582
	Indireta:				
9.7.1.1.51.0.0.00	Cota-Parte do Fundo de Participação dos Municípios - FPM				
	Geral:	4.669.807			4.669.807
	Direta:	4.669.807			4.669.807
	Indireta:				
9.7.1.1.51.1.1.00	Dedução para a formação do FUNDEB-Cota-Parte do Fundo de Participação dos Municípios - FPM				
	Geral:	4.669.807			4.669.807
	Direta:	4.669.807			4.669.807
	Indireta:				
9.7.1.1.52.0.0.00	Cota-Parte do Imposto Sobre a Propriedade Territorial Rural				
	Geral:	776			776
	Direta:	776			776
	Indireta:				
9.7.1.1.52.0.1.00	Dedução para a formação do FUNDEB- Cota-Parte do Imposto Sobre a Propriedade Territorial Rural-ITR				
	Geral:	776			776
	Direta:	776			776
	Indireta:				
9.7.1.8.00.0.0.00	Transferências da União - Específicas de Estados, DF e Municípios				
	Geral:	6.528.025	2.781.928	3.746.097	
	Direta:	6.528.025	2.781.928	3.746.097	
	Indireta:				
9.7.1.8.01.0.0.00	Participação na Receita da União				
	Geral:	6.528.025	2.781.928	3.746.097	
	Direta:	6.528.025	2.781.928	3.746.097	
	Indireta:				

**Prefeitura Municipal de Piancó**

SECRETARIA DE FINANÇAS, PLANEJ.E GESTÃO ORÇAMENTÁRIA

Departamento de Contabilidade - Orçamento-Programa de 2024 - R\$ 1,00

Demonstrativo da Evolução das Receitas Arrecadadas nos Últimos 03 Exercícios

453

Cód. Receita	Descrição da Receita	Totais	2020	2021	2022
9.7.1.8.01.2.1.00	Dedução do FPM p/ formação do FUNDEB				
	Geral:	6.526.707	2.781.349	3.745.358	
	Direta:	6.526.707	2.781.349	3.745.358	
	Indireta:				
9.7.1.8.01.5.1.00	Dedução de Receita para Formação do FUNDEB - ITR				
	Geral:	1.318	579	739	
	Direta:	1.318	579	739	
	Indireta:				
9.7.2.0.00.0.0.00	Transferências dos Estados e do Distrito Federal e de suas Entidades				
	Geral:	2.456.337	705.649	848.601	902.086
	Direta:	2.456.337	705.649	848.601	902.086
	Indireta:				
9.7.2.1.00.0.0.00	Participação na Receita dos Estados e Distrito Federal				
	Geral:	902.086			902.086
	Direta:	902.086			902.086
	Indireta:				
9.7.2.1.50.0.0.00	Cota-Parte do ICMS				
	Geral:	743.844			743.844
	Direta:	743.844			743.844
	Indireta:				
9.7.2.1.50.0.1.00	Dedução para a formação do FUNDEB- Cota-Parte do ICMS				
	Geral:	743.844			743.844
	Direta:	743.844			743.844
	Indireta:				
9.7.2.1.51.0.0.00	Cota-Parte do IPVA				
	Geral:	157.782			157.782
	Direta:	157.782			157.782
	Indireta:				
9.7.2.1.51.0.1.00	Dedução para a formação do FUNDEB- Cota-Parte do IPVA				
	Geral:	157.782			157.782
	Direta:	157.782			157.782
	Indireta:				
9.7.2.1.52.0.0.00	Cota-Parte do IPI - Municípios				
	Geral:	461			461
	Direta:	461			461
	Indireta:				
9.7.2.1.52.0.1.00	Dedução para a formação do FUNDEB- Cota-Parte do IPI				
	Geral:	461			461
	Direta:	461			461
	Indireta:				
9.7.2.8.00.0.0.00	Transferências dos Estados - Específicas de Estados, DF e Municípios				
	Geral:	1.554.250	705.649	848.601	
	Direta:	1.554.250	705.649	848.601	
	Indireta:				
9.7.2.8.01.0.0.00	Participação na Receita dos Estados				
	Geral:	1.554.250	705.649	848.601	
	Direta:	1.554.250	705.649	848.601	
	Indireta:				

**Prefeitura Municipal de Piancó**


SECRETARIA DE FINANÇAS, PLANEJ.E GESTÃO ORÇAMENTÁRIA

Departamento de Contabilidade - Orçamento-Programa de 2024 - R\$ 1,00

Demonstrativo da Evolução das Receitas Arrecadadas nos Últimos 03 Exercícios

454

Cód. Receita	Descrição da Receita	Totais	2020	2021	2022
9.7.2.8.01.1.1.00	Dedução do ICMS p/ formação do FUNDEB				
	Geral:	1.312.286	591.689	720.597	
	Direta:	1.312.286	591.689	720.597	
	Indireta:				
9.7.2.8.01.2.1.00	Dedução de Receita para a Formação do FUNDEB - IPVA				
	Geral:	241.067	113.581	127.486	
	Direta:	241.067	113.581	127.486	
	Indireta:				
9.7.2.8.01.3.1.00	Dedução Receita do IPI Exportação p/ Formação FUNDEB				
	Geral:	897	379	519	
	Direta:	897	379	519	
	Indireta:				
	1 - Total da Direta:	193.056.692	61.506.749	61.033.004	70.516.940
	2 - Total da Indireta:				
	3 - Total (1 + 2):	193.056.692	61.506.749	61.033.004	70.516.940
	Total da Intra-Orçamentária:				
	Percentual de Evolução no Período (%):			- 0,77	15,54


CLAIR LEFFAO MARTINS
BELTRAO BEZERRA DE
MELO
CPF- 477.984.084-87 CRC/PB
4.395/O-7

JÚLIO EDUARDO VENÂNCIO
PINHEIRO
Secretário de Finanças

DANIEL GALDINO DE
ARAUJO PEREIRA
Prefeito

**Prefeitura Municipal de Piancó**

SECRETARIA DE FINANÇAS, PLANEJ.E GESTÃO ORÇAMENTÁRIA

Departamento de Contabilidade - Orçamento-Programa de 2024 - R\$ 1,00

Demonstrativo da Evolução das Receitas Arrecadadas nos Últimos 03 Exercícios (Órgão)

455

Cód. Receita	Descrição da Receita	Totais	2020	2021	2022
001	Prefeitura Municipal de Piancó				
1.0.0.0.00.0.0.00	Receitas Correntes	196.907.960	59.532.626	64.134.111	73.241.223
1.1.0.0.00.0.0.00	Impostos, Taxas e Contribuições de Melhoria	5.742.104	1.447.727	2.234.404	2.059.974
1.1.1.0.00.0.0.00	IMPOSTOS	5.490.555	1.375.457	2.157.319	1.957.779
1.1.1.2.00.0.0.00	Impostos sobre o Patrimônio	386.585			386.585
1.1.1.2.50.0.0.00	Imposto sobre a Propriedade Predial e Territorial Urbana	157.844			157.844
1.1.1.2.50.0.1.01	Imposto sobre a Propriedade Predial e Territorial Urbana - IPTU	157.844			157.844
1.1.1.2.53.0.0.00	Impostos sobre Transmissão Inter Vivos de Bens Imóveis e de Direitos Reais sobre Imóveis	228.741			228.741
1.1.1.2.53.0.1.01	Imposto s/Transmissão Inter Vivos de B.Imóveis e Direitos Reais s/Imóveis-ITBI	228.741			228.741
1.1.1.3.00.0.0.00	Impostos sobre a Renda e Proventos de Qualquer Natureza	2.173.787	517.165	779.284	877.338
1.1.1.3.03.0.0.00	Imposto sobre a Renda - Retido na Fonte	2.173.787	517.165	779.284	877.338
1.1.1.3.03.1.1.00	Imposto de Renda Retido nas Fontes s/ os Rendimentos do Trabalho - IRRF	2.173.787	517.165	779.284	877.338
1.1.1.4.00.0.0.00	Impostos sobre a Produção e Circulação de Mercadorias e Serviços	693.856			693.856
1.1.1.4.51.0.0.00	Impostos sobre Serviços	693.856			693.856
1.1.1.4.51.1.1.01	Imposto Sobre Serviços de Quaquer Natureza - ISS	693.856			693.856
1.1.1.8.00.0.0.00	Impostos Específicos de Estados, DF e Municípios	2.236.327	858.292	1.378.035	
1.1.1.8.01.0.0.00	Impostos sobre o Patrimônio para Estados/DF/Municípios	653.025	266.183	386.843	
1.1.1.8.01.1.1.00	Imposto sobre a Propriedade Predial e Territorial Urbana - IPTU	262.083	121.031	141.052	
1.1.1.8.01.4.1.00	Imposto s/Transmissão Inter Vivos de B.Imóveis e Direitos Reais s/Imóveis-ITBI	390.942	145.151	245.791	
1.1.1.8.02.0.0.00	Impostos sobre a Produção, Circulação de Mercadorias e Serviços	1.583.302	592.109	991.192	
1.1.1.8.02.3.1.00	Imposto Sobre Serviços de Quaquer Natureza - ISS	1.583.302	592.109	991.192	
1.1.2.0.00.0.0.00	Taxas	251.549	72.270	77.085	102.195
1.1.2.1.00.0.0.00	Taxas pelo Exercício do Poder de Polícia	183.147	36.271	44.681	102.195
1.1.2.1.01.0.0.00	Taxas de Inspeção, Controle e Fiscalização	102.195			102.195
1.1.2.1.01.0.1.01	Taxa de Cimiterios	10.932			10.932
1.1.2.1.01.0.1.02	Outras Taxas pelo Exercício de Poder de Polícia	2.406			2.406
1.1.2.1.01.0.1.03	Taxas de Licença para Localizacao e Funcionamento	75.657			75.657
1.1.2.1.01.0.1.04	Taxa de Licenca para Execucao de Obras	13.200			13.200
1.1.2.1.02.0.0.00	Taxas de Fiscalização das Telecomunicações	80.952	36.271	44.681	
1.1.2.1.02.2.1.00	Taxas de Licença para Localizacao e Funcionamento	80.952	36.271	44.681	
1.1.2.2.00.0.0.00	Taxas Pela Prestação de Serviços	68.402	35.999	32.403	
1.1.2.2.01.0.0.00	Taxas pela Prestação de Serviços em Geral	68.402	35.999	32.403	
1.1.2.2.01.1.1.01	Taxa de Licenca para Execucao de Obras	39.118	24.560	14.557	
1.1.2.2.01.1.1.02	Outras Taxas pelo Exercício de Poder de Polícia	7.359	2.938	4.421	
1.1.2.2.01.1.1.03	Taxa de Cimiterios	21.926	8.500	13.426	
1.2.0.0.00.0.0.00	Contribuições	2.685.248	928.542	836.962	919.744
1.2.4.0.00.0.0.00	Contribuição para o Custeio do Serviço de Iluminação Pública	2.685.248	928.542	836.962	919.744
1.2.4.0.00.1.1.00	Contribuição para o Custeio do Serviço de Iluminação Pública-CIP	1.765.504	928.542	836.962	
1.2.4.1.00.0.0.00	Contribuição para o Custeio do Serviço de Iluminação Pública	919.744			919.744
1.2.4.1.50.0.0.00	Contribuição para o Custeio do Serviço de Iluminação Pública	919.744			919.744
1.2.4.1.50.0.1.00	Contribuição para o Custeio do Serviço de Iluminação Pública-CIP	919.744			919.744

**Prefeitura Municipal de Piancó**

SECRETARIA DE FINANÇAS, PLANEJ.E GESTÃO ORÇAMENTÁRIA

Departamento de Contabilidade - Orçamento-Programa de 2024 - R\$ 1,00

Demonstrativo da Evolução das Receitas Arrecadadas nos Últimos 03 Exercícios (Órgão)

456

Cód. Receita	Descrição da Receita	Totais	2020	2021	2022
001	Prefeitura Municipal de Piancó				
1.3.0.0.00.0.0.00	RECEITA PATRIMONIAL	1.383.520	37.634	237.960	1.107.927
1.3.1.0.00.0.0.00	Exploração do Patrimônio Imobiliário do Estado	1.516	1.516		
1.3.1.0.01.0.0.00	Aluguéis, Arrendamentos, Foros, Laudêmos, Tarifas de Ocupação	1.516	1.516		
1.3.1.0.01.1.1.00	Receita de Aluguéis Urbanos	1.516	1.516		
1.3.2.0.00.0.0.00	Valores Mobiliários	1.382.004	36.118	237.960	1.107.927
1.3.2.1.00.0.0.00	Juros e Correções Monetárias	1.377.316	36.118	236.969	1.104.229
1.3.2.1.00.1.1.01	Receita de Remuneração de Depósitos Bancários de Recursos Vinculados – FUNDEB	30.047	1.490	28.558	
1.3.2.1.00.1.1.02	Receita de Rem. de Depósitos Bancários de Recursos Vinculados–Fundo de Saude	92.519	14.366	78.153	
1.3.2.1.00.1.1.03	Receita de Remuneração de Outros Depósitos Bancários de Recursos Vinculados	112.358	16.569	95.788	
1.3.2.1.00.1.1.04	Remuneração de Depósitos de Recursos não vinculados	38.163	3.692	34.470	
1.3.2.1.01.0.0.00	Remuneração de Depósitos Bancários	1.104.229			1.104.229
1.3.2.1.01.0.1.00	Receita de Rem. de Depósitos Bancários de Recursos Vinculados – FNDE-QSE	8.621			8.621
1.3.2.1.01.0.1.02	Receita de Rem. de Depósitos Bancários de Recursos Vinculado -FEAS Estado	18.191			18.191
1.3.2.1.01.0.1.04	Receita de Rem. de Depósitos Bancários de Recursos Vinculados– FNDE PNATE	9.877			9.877
1.3.2.1.01.0.1.05	Receita de Rem. de Depósitos Bancários de Recursos Vinculados– FNDE PNAE	2.353			2.353
1.3.2.1.01.0.1.06	Receita de Rem. de Depósitos Bancários de Recursos Vinculados - CIDE	1.664			1.664
1.3.2.1.01.0.1.07	Receita de Rem. de Depósitos Bancários de Recursos Vinculados– Bloco SUS Custeio	121.264			121.264
1.3.2.1.01.0.1.08	Receita de Rem. de Depósitos Bancários de Recursos Vinculados – FUS	22.449			22.449
1.3.2.1.01.0.1.09	Receita de Rem. de Depósitos Bancários de Recursos Vinculados - Convênio União	183.108			183.108
1.3.2.1.01.0.1.10	Receita de Rem. de Depósitos Bancários de Recursos Vinculado-Convênio Educação Estado	102.188			102.188
1.3.2.1.01.0.1.11	Receita de Rem. de Depósitos Bancários de Recursos Vinculados - SUS Saúde Estado	16.192			16.192
1.3.2.1.01.0.1.12	Remuneração de Depósitos de Recursos- NÃO VINCULADOS	265.012			265.012
1.3.2.1.01.0.1.13	Receita de Rem. de Depósitos Bancários de Recursos Vinculados - Convênio Educação Estado	28			28
1.3.2.1.01.0.1.14	Receita de Rem. de Depósitos Bancários de Recursos Vinculados – FNDE	993			993
1.3.2.1.01.0.1.16	Receita de Rem. de Depósitos Bancários de Recursos Vinculados– Bloco SUS Investimento	171.777			171.777
1.3.2.1.01.0.1.18	Receita de Remuneração de Depósitos Bancários de Recursos Vinculados – FUNDEB	120.795			120.795
1.3.2.1.01.0.1.19	Receita de Rem. de Depósitos Bancários de Recursos Vinculados – FNAS	40.502			40.502
1.3.2.1.01.0.1.20	Receita de Rem. de Depósitos Bancários de Recursos Vinculados – FNDE PDDE	378			378
1.3.2.1.01.0.1.21	Receita de Rem. de Depósitos Bancários de Recursos Vinculado - Convênio Saúde Estado	9.870			9.870
1.3.2.1.01.0.1.22	Receita de Rem. de Depósitos Bancários de Recursos Vinculados - Emenda Individual Especial	8.969			8.969
1.3.2.2.00.0.0.00	Dividendos	4.688		991	3.697
1.3.2.2.00.1.1.00	Dividendos	991		991	
1.3.2.2.01.0.0.00	Dividendos	3.697			3.697
1.3.2.2.01.0.1.00	Dividendos	3.697			3.697
1.7.0.0.00.0.0.00	TRANSFERENCIAS CORRENTES	186.597.087	56.889.203	60.714.598	68.993.286



Prefeitura Municipal de Piancó

SECRETARIA DE FINANÇAS, PLANEJ.E GESTÃO ORÇAMENTÁRIA

Departamento de Contabilidade - Orçamento-Programa de 2024 - R\$ 1,00

Demonstrativo da Evolução das Receitas Arrecadadas nos Últimos 03 Exercícios (Órgão)

457

Cód. Receita	Descrição da Receita	Totais	2020	2021	2022
001	Prefeitura Municipal de Piancó				
1.7.1.0.00.0.0.00	Transferências da União e de suas Entidades	149.516.078	46.174.879	48.078.456	55.262.743
1.7.1.1.00.0.0.00	Transferências Decorrentes de Participação na Receita da União	25.511.587			25.511.587
1.7.1.1.51.0.0.00	Cota-Parte do Fundo de Participação dos Municípios - FPM	25.507.708			25.507.708
1.7.1.1.51.1.1.00	Cota-Parte do Fundo de Participação dos Municípios - FPM	23.349.035			23.349.035
1.7.1.1.51.2.1.00	Cota-Parte do Fundo de Participação do Municípios - 1% Cota entregue no mês de dezembro	1.198.070			1.198.070
1.7.1.1.51.3.1.00	Cota-Parte do Fundo de Participação dos Municípios - 1% Cota entregue no mês de julho	960.603			960.603
1.7.1.1.52.0.0.00	Cota-Parte do Imposto Sobre a Propriedade Territorial Rural	3.879			3.879
1.7.1.1.52.0.1.00	Cota-Parte do Imposto Sobre a Propriedade Territorial Rural - ITR	3.879			3.879
1.7.1.2.00.0.0.00	Transferências das Compensações Financeiras pela Exploração de Recursos Naturais	806.048			806.048
1.7.1.2.52.0.0.00	Cota-parte da Compensação Financeira pela Produção de Petróleo	565.226			565.226
1.7.1.2.52.4.1.00	Cota-Parte do Fundo Especial Petróleo - FEP	565.226			565.226
1.7.1.2.99.0.0.00	Outras Transferências decorrentes de Compensação Financeira pela Exploração de Recursos Naturais	240.821			240.821
1.7.1.2.99.0.1.01	Outras Transferências decorrentes de Compensação Financeira pela Exploração de Recursos Naturais - BAP - Bônus Assinatura Petróleo - Cessão Onerosa - Pre Sal	240.821			240.821
1.7.1.3.00.0.0.00	Transferências de Recursos do Sistema Único de Saúde – SUS	26.131.270			26.131.270
1.7.1.3.50.0.0.00	Transferências de Recursos do Sistema Único de Saúde – SUS – Repasses Fundo a Fundo - Bloco de Manutenção das Ações e Serviços Públicos de Saúde	26.131.270			26.131.270
1.7.1.3.50.1.1.18	Transferência de Recursos do SUS – Bloco de Atenção Primária	7.966.025			7.966.025
1.7.1.3.50.1.1.23	Agentes Comunitario de Saude - ACS	748.640			748.640
1.7.1.3.50.2.1.00	Transferência de Recursos do SUS – Bloco Atenção Especializada	16.818.976			16.818.976
1.7.1.3.50.3.1.01	Transferência de Recursos do SUS – Bloco Vigilância em Saúde	181.340			181.340
1.7.1.3.50.3.1.03	Piso Fixo de Vigilância e Promoção em Saúde-PFVPS	131.012			131.012
1.7.1.3.50.4.1.00	Transferência de Recursos do SUS – Assistência Farmacêutica	96.249			96.249
1.7.1.3.50.5.1.00	Transferência de Recursos do SUS – Gestão do SUS	4.074			4.074
1.7.1.3.50.9.1.01	Transferência de Recursos do SUS -COVID19	184.953			184.953
1.7.1.4.00.0.0.00	Transferências de Recursos do Fundo Nacional do Desenvolvimento da Educação – FNDE	346.247			346.247
1.7.1.4.50.0.0.00	Transferências do Salário-Educação	171.127			171.127
1.7.1.4.50.0.1.00	Quota Municipal do Salário-Educação-QSE	171.127			171.127
1.7.1.4.52.0.0.00	Transferências referentes ao Programa Nacional de Alimentação Escolar – PNAE	149.832			149.832
1.7.1.4.52.0.1.00	Programa Nacional de Alimentação Escolar - PNAE	149.832			149.832
1.7.1.4.53.0.0.00	Transferências referentes ao Programa Nacional de Apoio ao Transporte do Escolar – PNATE	25.288			25.288
1.7.1.4.53.0.1.00	Programa Nacional de Apoio ao Transporte	25.288			25.288

**Prefeitura Municipal de Piancó**

SECRETARIA DE FINANÇAS, PLANEJ.E GESTÃO ORÇAMENTÁRIA

Departamento de Contabilidade - Orçamento-Programa de 2024 - R\$ 1,00

Demonstrativo da Evolução das Receitas Arrecadadas nos Últimos 03 Exercícios (Órgão)

458

Cód. Receita	Descrição da Receita	Totais	2020	2021	2022
001	Prefeitura Municipal de Piancó				
	Escolar - PNATE				
1.7.1.5.00.0.0.00	Transferências de Recursos de Complementação da União ao Fundo de Manutenção e Desenvolvimento da Educação Básica e de Valorização dos Profissionais da Educação – FUNDEB	1.792.029			1.792.029
1.7.1.5.50.0.0.00	Transferências de Recursos de Complementação da União ao Fundeb – VAAT	680.699			680.699
1.7.1.5.50.0.1.01	Transferências de Recursos da Complementação da União – FUNDEB-VAAT	680.699			680.699
1.7.1.5.51.0.0.00	Transferências de Recursos de Complementação da União ao Fundeb – VAAF	1.111.330			1.111.330
1.7.1.5.51.0.1.00	Transferências de Recursos da Complementação da União- FUNDEB-VAAF	1.111.330			1.111.330
1.7.1.6.00.0.0.00	Transferências de Recursos do Fundo Nacional de Assistência Social – FNAS	672.698			672.698
1.7.1.6.50.0.0.00	Transferências de Recursos do Fundo Nacional de Assistência Social – FNAS	672.698			672.698
1.7.1.6.50.0.1.00	Piso Básico Variável - SCFV	42.878			42.878
1.7.1.6.50.0.1.03	Programa Auxílio Brasil - IGD-PAB	92.441			92.441
1.7.1.6.50.0.1.04	Índice de Gestão Descentralizada-IGD SUAS	6.000			6.000
1.7.1.6.50.0.1.05	Programa Primeira Infância no SUAS (Criança Feliz)	88.494			88.494
1.7.1.6.50.0.1.06	Piso Básico Fixo - CRAS - PAIF	49.774			49.774
1.7.1.6.50.0.1.07	Piso Fixo de Média Complexidade - CREAS (PAEFI-MSE)	66.744			66.744
1.7.1.6.50.0.1.08	Outras Transferências de Recursos do FNAS	301.100			301.100
1.7.1.6.50.0.1.09	Piso de Alta Complexidade I(Criança e Adolescente)	25.267			25.267
1.7.1.8.00.0.0.00	Transferências da União - Específicas de Estados, DF e Municípios	94.253.335	46.174.879	48.078.456	
1.7.1.8.01.0.0.00	Participação na Receita da União	35.438.968	15.162.593	20.276.375	
1.7.1.8.01.2.1.00	Cota-Parte do Fundo de Participação dos Municípios - FPM	32.633.539	13.906.746	18.726.794	
1.7.1.8.01.3.1.00	Cota-Parte do Fundo de Participação dos Municípios - 1% Cota entregue no mês de dezembro	1.446.627	625.809	820.818	
1.7.1.8.01.4.1.00	Cota-Parte do Fundo de Participação dos Municípios - 1% Cota entregue no mês de julho	1.352.211	627.143	725.068	
1.7.1.8.01.5.1.00	Cota-Parte do Imposto Sobre a Propriedade Territorial Rural - ITR	6.591	2.896	3.695	
1.7.1.8.02.0.0.00	Transferência da Compensação Financeira pela Exploração de Recursos Naturais	585.743	223.744	361.999	
1.7.1.8.02.6.1.00	Cota-Parte do Fundo Especial Petroleo - FEP	585.743	223.744	361.999	
1.7.1.8.03.0.0.00	Transferência de Recursos do Sistema Único de Saúde – SUS – Repasses Fundo a Fundo Bloco Custeio das Ações e Serviços Públicos de Saúde	52.187.694	26.416.709	25.770.985	
1.7.1.8.03.1.1.01	Agentes Comunitario de Saude - ACS	639.400	639.400		
1.7.1.8.03.1.1.02	Estratégia Saúde da Família - SF	72.170	72.170		
1.7.1.8.03.1.1.04	Saude Bucal - SB	591.257	591.257		
1.7.1.8.03.1.1.05	Núcleo de Apoio a Saúde da Família - NASF	20.000	20.000		
1.7.1.8.03.1.1.06	Programa de Melhoria do Acesso e da Qualidade - PMAQ	28.109	28.109		
1.7.1.8.03.1.1.08	Transferência de Recursos do SUS – Bloco de Atenção Primária	5.728.332		5.728.332	
1.7.1.8.03.2.1.01	Média e Alta Complexidade Ambulatorial e Hospitalar - MAC	12.941.891	12.941.891		
1.7.1.8.03.2.1.02	Serviço de Atendimento Móvel as Urgências - SAMU	2.745.648	2.745.648		
1.7.1.8.03.2.1.03	Transferência de Recursos do SUS – Bloco	17.841.298		17.841.298	

**Prefeitura Municipal de Piancó**

SECRETARIA DE FINANÇAS, PLANEJ.E GESTÃO ORÇAMENTÁRIA

Departamento de Contabilidade - Orçamento-Programa de 2024 - R\$ 1,00

Demonstrativo da Evolução das Receitas Arrecadadas nos Últimos 03 Exercícios (Órgão)

459

Cód. Receita	Descrição da Receita	Totais	2020	2021	2022
001	Prefeitura Municipal de Piancó				
	Atenção Especializada				
1.7.1.8.03.3.1.01	Ações Estruturantes de Vigilância Sanitária	7.517	7.517		
1.7.1.8.03.3.1.02	Piso Fixo de Vigilância e Promoção em Saúde-PFVPS	134.271	134.271		
1.7.1.8.03.3.1.03	Transferência de Recursos do SUS – Bloco Vigilância em Saúde	162.868		162.868	
1.7.1.8.03.4.1.00	Assistência Farmacêutica	191.292	95.646	95.646	
1.7.1.8.03.5.1.00	Transferência de Recursos do SUS – Gestão do SUS	33.721		33.721	
1.7.1.8.03.9.1.00	Outros Programas do SUS	11.049.918	9.140.799	1.909.119	
1.7.1.8.05.0.0.00	Transferências de Recursos do Fundo Nacional do Desenvolvimento da Educação – FNDE	834.331	435.965	398.365	
1.7.1.8.05.1.1.00	Quota Municipal do Salário-Educação-QSE	320.603	164.831	155.771	
1.7.1.8.05.3.1.00	Programa Nacional de Alimentação Escolar - PNAE	320.795	165.431	155.364	
1.7.1.8.05.4.1.00	Programa Nacional de Apoio ao Transporte Escolar - PNATE	188.164	100.934	87.230	
1.7.1.8.05.9.1.02	Programa Brasil Carinhoso	4.769	4.769		
1.7.1.8.09.0.0.00	Transferências de Recursos de Complementação da União ao Fundo de Manutenção e Desenvolvimento da Educação Básica e de Valorização dos Profissionais da Educação – FUNDEB	1.414.450	550.524	863.926	
1.7.1.8.09.1.1.00	Transf. de Recursos de Complementação do FUNDEB	1.414.450	550.524	863.926	
1.7.1.8.12.0.0.00	Transferências de Recursos do Fundo Nacional de Assistência Social – FNAS	1.105.628	839.839	265.789	
1.7.1.8.12.1.1.01	Índice de Gestão Descentralizada - IGDBF	178.353	95.652	82.701	
1.7.1.8.12.1.1.02	Piso de Alta Complexidade I(Criança e Adolescente)	61.724	36.531	25.194	
1.7.1.8.12.1.1.03	Piso Básico Variável - SCFV	151.235	84.298	66.937	
1.7.1.8.12.1.1.04	Programa Primeira Infância no SUAS (Criança Feliz)	154.602	154.602		
1.7.1.8.12.1.1.05	Piso Básico Fixo - CRAS - PAIF	237.872	205.534	32.338	
1.7.1.8.12.1.1.06	Índice de Gestão Descentralizada-IGD SUAS	7.224		7.224	
1.7.1.8.12.1.1.07	Piso Fixo de Média Complexidade - CREAS (PAEFI-MSE)	248.318	196.923	51.395	
1.7.1.8.12.1.1.08	Outras Transferências de Recursos do FNAS	66.300	66.300		
1.7.1.8.99.0.0.00	Outras Transferências da União	2.686.522	2.545.505	141.017	
1.7.1.8.99.1.1.00	Outras Transferências da União	2.312.990	2.312.990		
1.7.1.8.99.1.1.01	Outras Transferências da União-PFEC I -LC 173	232.515	232.515		
1.7.1.8.99.1.1.02	ADO- APL 133/2020 Compensação da UNIÃO	6.387		6.387	
1.7.1.8.99.1.1.03	Outras Transferências da União - Lei Aldir Blanc	134.630		134.630	
1.7.1.9.00.0.0.00	Outras Transferências de Recursos da União e de suas Entidades	2.864			2.864
1.7.1.9.58.0.0.00	Transferência Obrigatória Decorrente da Lei Complementar nº 176/2020	2.864			2.864
1.7.1.9.58.0.1.00	Transferência Obrigatória Decorrente da Lei Complementar nº ADO- 176/2020	2.864			2.864
1.7.2.0.00.0.0.00	Transferências dos Estados e do Distrito Federal e de suas Entidades	16.367.881	4.804.549	5.646.056	5.917.276
1.7.2.1.00.0.0.00	Participação na Receita dos Estados e Distrito Federal	4.525.084			4.525.084
1.7.2.1.50.0.0.00	Cota-Parte do ICMS	3.719.220			3.719.220
1.7.2.1.50.0.1.00	Cota parte do ICMS	3.719.220			3.719.220
1.7.2.1.51.0.0.00	Cota-Parte do IPVA	788.908			788.908
1.7.2.1.51.0.1.01	Cota Parte do IPVA	788.908			788.908
1.7.2.1.52.0.0.00	Cota-Parte do IPI - Municípios	2.337			2.337

**Prefeitura Municipal de Piancó**

SECRETARIA DE FINANÇAS, PLANEJ.E GESTÃO ORÇAMENTÁRIA

Departamento de Contabilidade - Orçamento-Programa de 2024 - R\$ 1,00

Demonstrativo da Evolução das Receitas Arrecadadas nos Últimos 03 Exercícios (Órgão)

460

Cód. Receita	Descrição da Receita	Totais	2020	2021	2022
001	Prefeitura Municipal de Piancó				
1.7.2.1.52.0.1.00	Cota-Parte do IPI sobre Exportação	2.337			2.337
1.7.2.1.53.0.0.00	Cota-Parte da Contribuição de Intervenção no Domínio Econômico	14.619			14.619
1.7.2.1.53.0.1.01	Cota-Parte Contribuição de Intervenção no Domínio Econômico - CIDE	14.619			14.619
1.7.2.2.00.0.0.00	Transferências das Compensações Financeiras pela Exploração de Recursos Naturais	10.150			10.150
1.7.2.2.51.0.0.00	Cota-parte da Compensação Financeira de Recursos Minerais - CFEM	10.150			10.150
1.7.2.2.51.0.1.01	Cota-parte da Compensação Financeira de Recursos Minerais - CFEM	10.150			10.150
1.7.2.3.00.0.0.00	Transferências de Recursos do Sistema Único de Saúde – SUS	1.301.540			1.301.540
1.7.2.3.50.0.0.00	Transferências de Recursos do Sistema Único de Saúde – SUS	1.301.540			1.301.540
1.7.2.3.50.0.1.00	Transferência de Recursos do Estado para Programas de Saúde – Repasse Fundo a Fundo	1.301.540			1.301.540
1.7.2.8.00.0.0.00	Transferências dos Estados - Específicas de Estados, DF e Municípios	10.450.605	4.804.549	5.646.056	
1.7.2.8.01.0.0.00	Participação na Receita dos Estados	7.794.946	3.542.712	4.252.234	
1.7.2.8.01.1.1.00	Cota parte do ICMS	6.561.434	2.958.446	3.602.988	
1.7.2.8.01.2.1.00	Cota Parte do IPVA	1.205.333	567.905	637.428	
1.7.2.8.01.3.1.00	Cota-Parte do IPI sobre Exportação	4.479	1.894	2.585	
1.7.2.8.01.4.1.00	Cota-Parte Contribuição de Intervenção no Domínio Econômico - CIDE	23.700	14.466	9.234	
1.7.2.8.02.0.0.00	Transferência da Cota-parte da Compensação Financeira (25%)	16.821	7.563	9.258	
1.7.2.8.02.2.1.00	Cota-parte da Compensação Financeira de Recursos Minerais - CFEM	16.821	7.563	9.258	
1.7.2.8.03.0.0.00	Transferência de Recursos do Estado para Programas de Saúde – Repasse Fundo a Fundo	2.559.379	1.231.853	1.327.527	
1.7.2.8.03.1.1.00	Transferência de Recursos do Estado para Programas de Saúde – Repasse Fundo a Fundo	2.559.379	1.231.853	1.327.527	
1.7.2.8.07.0.0.00	Transferências de Estados destinadas à Assistência Social	79.458	22.422	57.037	
1.7.2.8.07.1.1.00	Transferência do Fundo Estadual de Assistência Social - FEAS (Co- Fincanciamento)	79.458	22.422	57.037	
1.7.2.9.00.0.0.00	Outras Transferências dos Estados e Distrito Federal	80.502			80.502
1.7.2.9.51.0.0.00	Transferências de Estados destinadas à Assistência Social	80.502			80.502
1.7.2.9.51.0.1.00	Transferência do Fundo Estadual de Assistência Social - FEAS (Co- Fincanciamento)	80.502			80.502
1.7.5.0.00.0.0.00	Transferências de Outras Instituições Públicas	20.713.129	5.909.775	6.990.086	7.813.268
1.7.5.1.00.0.0.00	Transferências de Recursos do Fundo de Manutenção e Desenvolvimento da Educação Básica e de Valorização dos Profissionais da Educação - FUNDEB	7.813.268			7.813.268
1.7.5.1.50.0.0.00	Transferências de Recursos do Fundo de Manutenção e Desenvolvimento da Educação Básica e de Valorização dos Profissionais da Educação – FUNDEB	7.813.268			7.813.268
1.7.5.1.50.0.1.01	Transferências de Recursos do FUNDEB	7.813.268			7.813.268
1.7.5.8.00.0.0.00	Transferências de Outras Instituições Públicas - Específicas de Estados, DF e Municípios	12.899.861	5.909.775	6.990.086	
1.7.5.8.01.0.0.00	Transferências de Recursos do Fundo de Manutenção e Desenvolvimento da Educação Básica e de Valorização dos Profissionais da Educação – FUNDEB	12.899.861	5.909.775	6.990.086	
1.7.5.8.01.1.1.00	Transferências de Recursos do FUNDEB	12.899.861	5.909.775	6.990.086	

**Prefeitura Municipal de Piancó**

SECRETARIA DE FINANÇAS, PLANEJ.E GESTÃO ORÇAMENTÁRIA

Departamento de Contabilidade - Orçamento-Programa de 2024 - R\$ 1,00

Demonstrativo da Evolução das Receitas Arrecadadas nos Últimos 03 Exercícios (Órgão)

461

Cód. Receita	Descrição da Receita	Totais	2020	2021	2022
001	Prefeitura Municipal de Piancó				
1.9.0.0.00.0.0.00	OUTRAS RECEITAS CORRENTES	500.001	229.521	110.188	160.293
1.9.2.0.00.0.0.00	Indenizações, Restituições e Ressarcimentos	455.216	219.679	95.206	140.331
1.9.2.2.00.0.0.00	Restituições	455.216	219.679	95.206	140.331
1.9.2.2.99.0.0.00	Outras Restituições	455.216	219.679	95.206	140.331
1.9.2.2.99.0.1.00	Outras Restituições	140.331			140.331
1.9.2.2.99.1.1.00	Outras Restituições	314.885	219.679	95.206	
1.9.9.0.00.0.0.00	Demais Receitas Correntes	44.785	9.841	14.982	19.962
1.9.9.0.99.0.0.00	Outras Receitas	24.823	9.841	14.982	
1.9.9.0.99.1.1.00	Outras Receitas	24.823	9.841	14.982	
1.9.9.9.00.0.0.00	Outras Receitas Correntes	19.962			19.962
1.9.9.9.99.0.0.00	Outras Receitas	19.962			19.962
1.9.9.9.99.2.1.00	Outras Receitas	19.962			19.962
2.0.0.0.00.0.0.00	Receitas de Capital	9.803.677	5.461.699	1.493.592	2.848.386
2.2.0.0.00.0.0.00	Alienação de Bens	247.450		247.450	
2.2.1.0.00.0.0.00	Alienação de Bens Móveis	247.450		247.450	
2.2.1.3.00.0.0.00	Alienação de Bens Móveis e Semoventes	247.450		247.450	
2.2.1.3.00.1.1.01	Alienação de Bens Móveis e Semoventes	247.450		247.450	
2.4.0.0.00.0.0.00	Transferências de Capital	9.556.227	5.461.699	1.246.142	2.848.386
2.4.1.0.00.0.0.00	Transferências da União e de suas Entidades	8.289.481	5.461.699	1.246.142	1.581.641
2.4.1.1.00.0.0.00	Transferências de Recursos do Sistema Único de Saúde - SUS	99.625			99.625
2.4.1.1.51.0.0.00	Transferências de Recursos do Sistema Único de Saúde – SUS - Fundo a Fundo - Bloco de Estruturação da Rede de Serviços Públicos de Saúde	99.625			99.625
2.4.1.1.51.2.1.00	Transferências de Recursos do Sistema Único de Saúde SUS – Atenção Especializada - Investimento	99.625			99.625
2.4.1.3.00.0.0.00	Transferências de Recursos do Fundo Nacional de Assistência Social – FNAS	81.796			81.796
2.4.1.3.50.0.0.00	Transferências de Recursos do Fundo Nacional de Assistência Social – FNAS	81.796			81.796
2.4.1.3.50.0.1.00	Transferências de Recursos do Fundo Nacional de Assistência Social – FNAS	81.796			81.796
2.4.1.4.00.0.0.00	Transferências de Convênios da União e de suas Entidades	1.150.220			1.150.220
2.4.1.4.99.0.0.00	Outras Transferências de Convênios da União e de Suas Entidades	1.150.220			1.150.220
2.4.1.4.99.0.1.07	Transferencias de Convenios da Uniao Dest. aos Programas da Agricult., Pecuária e Abastecimento	238.750			238.750
2.4.1.4.99.0.1.08	Transferências de Convênio da União - Ministério do Desenvolvimento Regional	911.470			911.470
2.4.1.8.00.0.0.00	Transferências da União - Específicas de Estados, DF e Municípios	6.707.841	5.461.699	1.246.142	
2.4.1.8.04.0.0.00	Transferências de Recursos do Sistema Único de Saúde – SUS - Bloco Investimentos na Rede de Serviços Públicos de Saúde	1.305.058	1.055.096	249.962	
2.4.1.8.04.1.1.00	Transferências de Recursos do Sistema Único de Saúde SUS – Atenção Primária - Investimento	305.119	55.157	249.962	
2.4.1.8.04.2.1.00	Transferências de Recursos do Sistema Único de Saúde SUS – Atenção Especializada - Investimento	999.939	999.939		
2.4.1.8.05.0.0.00	Transferências de Recursos Destinados a Programas de Educação	67.829	67.829		
2.4.1.8.05.1.1.00	Transferências de Recursos Destinados a Programas de Educação	67.829	67.829		
2.4.1.8.10.0.0.00	Transferência de Convênios da União e de suas Entidades	5.334.954	4.338.774	996.180	
	Transferencias de Convenios da Uniao Dest. aos				

**Prefeitura Municipal de Piancó**

SECRETARIA DE FINANÇAS, PLANEJ.E GESTÃO ORÇAMENTÁRIA

Departamento de Contabilidade - Orçamento-Programa de 2024 - R\$ 1,00

Demonstrativo da Evolução das Receitas Arrecadadas nos Últimos 03 Exercícios (Órgão)

462

Cód. Receita	Descrição da Receita	Totais	2020	2021	2022
001	Prefeitura Municipal de Piancó				
2.4.1.8.10.9.1.05	Programas da Agricult., Pecuária e Abastecimento	156.000	156.000		
2.4.1.8.10.9.1.08	Outras Transferências Convênios União	2.502.456	2.502.456		
2.4.1.8.10.9.1.09	Transferências de Convênio da União - Ministério do Desenvolvimento Regional	2.676.497	1.680.317	996.180	
2.4.1.9.00.0.0.00	Outras Transferências de Recursos da União e de suas Entidades	250.000			250.000
2.4.1.9.99.0.0.00	Outras Transferências De Recursos da União e de suas Entidades	250.000			250.000
2.4.1.9.99.0.1.01	Outras Transferências De Recursos da União e de suas Entidades-Emenda Individual Especial	250.000			250.000
2.4.2.0.00.0.0.00	Transferências dos Estados e do Distrito Federal e de suas Entidades	1.266.745			1.266.745
2.4.2.2.00.0.0.00	Transferências de Convênios dos Estados e DF e de Suas Entidades	1.266.745			1.266.745
2.4.2.2.50.0.0.00	Transferências de Convênios dos Estados para o Sistema Único de Saúde – SUS	150.000			150.000
2.4.2.2.50.0.1.00	Transferências de Convênios dos Estados para o Sistema Único de Saúde – SUS	150.000			150.000
2.4.2.2.51.0.0.00	Transferências de Convênios dos Estados destinadas a Programas de Educação	1.116.745			1.116.745
2.4.2.2.51.0.1.00	Transferências de Convênios dos Estados destinadas a Programas de Educação	1.116.745			1.116.745
9.0.0.0.00.0.0.00	Receitas Correntes	13.654.945	3.487.577	4.594.699	5.572.669
9.7.0.0.00.0.0.00	Transferências Correntes	13.654.945	3.487.577	4.594.699	5.572.669
9.7.1.0.00.0.0.00	Transferências da União e de suas Entidades	11.198.608	2.781.928	3.746.097	4.670.582
9.7.1.1.00.0.0.00	Transferências Decorrentes de Participação na Receita da União	4.670.582			4.670.582
9.7.1.1.51.0.0.00	Cota-Parte do Fundo de Participação dos Municípios - FPM	4.669.807			4.669.807
9.7.1.1.51.1.1.00	Dedução para a formação do FUNDEB-Cota-Parte do Fundo de Participação dos Municípios - FPM	4.669.807			4.669.807
9.7.1.1.52.0.0.00	Cota-Parte do Imposto Sobre a Propriedade Territorial Rural	776			776
9.7.1.1.52.0.1.00	Dedução para a formação do FUNDEB-Cota-Parte do Imposto Sobre a Propriedade Territorial Rural-ITR	776			776
9.7.1.8.00.0.0.00	Transferências da União - Específicas de Estados, DF e Municípios	6.528.025	2.781.928	3.746.097	
9.7.1.8.01.0.0.00	Participação na Receita da União	6.528.025	2.781.928	3.746.097	
9.7.1.8.01.2.1.00	Dedução do FPM p/ formação do FUNDEB	6.526.707	2.781.349	3.745.358	
9.7.1.8.01.5.1.00	Dedução de Receita para Formação do FUNDEB - ITR	1.318	579	739	
9.7.2.0.00.0.0.00	Transferências dos Estados e do Distrito Federal e de suas Entidades	2.456.337	705.649	848.601	902.086
9.7.2.1.00.0.0.00	Participação na Receita dos Estados e Distrito Federal	902.086			902.086
9.7.2.1.50.0.0.00	Cota-Parte do ICMS	743.844			743.844
9.7.2.1.50.0.1.00	Dedução para a formação do FUNDEB-Cota-Parte do ICMS	743.844			743.844
9.7.2.1.51.0.0.00	Cota-Parte do IPVA	157.782			157.782
9.7.2.1.51.0.1.00	Dedução para a formação do FUNDEB-Cota-Parte do IPVA	157.782			157.782
9.7.2.1.52.0.0.00	Cota-Parte do IPI - Municípios	461			461
9.7.2.1.52.0.1.00	Dedução para a formação do FUNDEB-Cota-Parte do IPI	461			461
9.7.2.8.00.0.0.00	Transferências dos Estados - Específicas de Estados, DF e Municípios	1.554.250	705.649	848.601	
9.7.2.8.01.0.0.00	Participação na Receita dos Estados	1.554.250	705.649	848.601	
9.7.2.8.01.1.1.00	Dedução do ICMS p/ formação do FUNDEB	1.312.286	591.689	720.597	



Prefeitura Municipal de Piancó


SECRETARIA DE FINANÇAS, PLANEJ.E GESTÃO ORÇAMENTÁRIA

Departamento de Contabilidade - Orçamento-Programa de 2024 - R\$ 1,00

Demonstrativo da Evolução das Receitas Arrecadadas nos Últimos 03 Exercícios (Órgão)

463

Cód. Receita	Descrição da Receita	Totais	2020	2021	2022
001	Prefeitura Municipal de Piancó				
9.7.2.8.01.2.1.00	Dedução de Receita para a Formação do FUNDEB - IPVA	241.067	113.581	127.486	
9.7.2.8.01.3.1.00	Dedução Receita do IPI Exportação p/ Formação FUNDEB	897	379	519	
	Parcial:	193.056.692	61.506.749	61.033.004	70.516.940
	Total:	193.056.692	61.506.749	61.033.004	70.516.940
Total da Intra-Orçamentária:					
Percentual de Evolução no Período (%):				- 0,77	15,54


CLAIR LEFFAO MARTINS
BELTRAO BEZERRA DE
MELO
CPF- 477.984.084-87 CRC/PB
4.395/O-7

JÚLIO EDUARDO VENÂNCIO
PINHEIRO
Secretário de Finanças

DANIEL GALDINO DE
ARAÚJO PEREIRA
Prefeito

**Prefeitura Municipal de Piancó**

SECRETARIA DE FINANÇAS, PLANEJ.E GESTÃO ORÇAMENTÁRIA

Departamento de Contabilidade - Orçamento-Programa de 2024 - R\$ 1,00

Demonstrativo da Evolução das Despesas nos Últimos 03 Exercícios

464

Cód. Despesa	Descrição da Despesa	2021	2022	2023	2024
3000.00	Despesas Correntes				
	Total:	253.021.135	47.962.682	68.130.428	70.624.125
	Direta:	253.021.135	47.962.682	68.130.428	70.624.125
	Indireta:				
3100.00	Pessoal E Encargos Sociais				
	Total:	143.514.582	27.853.095	35.909.887	41.321.000
	Direta:	143.514.582	27.853.095	35.909.887	41.321.000
	Indireta:				
3190.00	Aplicações Diretas				
	Total:	143.514.582	27.853.095	35.909.887	41.321.000
	Direta:	143.514.582	27.853.095	35.909.887	41.321.000
	Indireta:				
3190.03	Pensões Do Rpps E Do Militar				
	Total:	138.512	35.000	31.512	38.000
	Direta:	138.512	35.000	31.512	38.000
	Indireta:				
3190.04	Contratação Por Tempo Determinado				
	Total:	11.039.312	1.075.000	3.092.312	4.567.500
	Direta:	11.039.312	1.075.000	3.092.312	4.567.500
	Indireta:				
3190.11	Vencimentos E Vantagens Fixas - Pessoal Civil				
	Total:	112.924.653	22.865.395	26.670.158	33.036.000
	Direta:	112.924.653	22.865.395	26.670.158	33.036.000
	Indireta:				
3190.13	Obrigações Patronais				
	Total:	18.324.610	3.644.200	5.838.910	3.407.000
	Direta:	18.324.610	3.644.200	5.838.910	3.407.000
	Indireta:				
3190.16	Outras Despesas Variáveis - Pessoal Civil				
	Total:	1.500	1.500		
	Direta:	1.500	1.500		
	Indireta:				
3190.91	Sentenças Judiciais				
	Total:	750.995	59.000	276.995	185.000
	Direta:	750.995	59.000	276.995	185.000
	Indireta:				
3190.92	Despesas De Exercícios Anteriores				
	Total:	335.000	173.000	74.500	87.500
	Direta:	335.000	173.000	74.500	87.500
	Indireta:				
3200.00	Juros E Encargos Da Dívida				
	Total:	12.000	10.000	2.000	
	Direta:	12.000	10.000	2.000	
	Indireta:				
3290.00	Aplicações Diretas				
	Total:	12.000	10.000	2.000	
	Direta:	12.000	10.000	2.000	
	Indireta:				

**Prefeitura Municipal de Piancó**

SECRETARIA DE FINANÇAS, PLANEJ.E GESTÃO ORÇAMENTÁRIA

Departamento de Contabilidade - Orçamento-Programa de 2024 - R\$ 1,00

Demonstrativo da Evolução das Despesas nos Últimos 03 Exercícios

465

Cód. Despesa	Descrição da Despesa	2021	2022	2023	2024
3290.21	Juros sobre a Dívida por Contrato				
	Total:	5.000	5.000		
	Direta:	5.000	5.000		
	Indireta:				
3290.22	Outros Encargos Sobre A Dívida Por Contrato				
	Total:	7.000	5.000	2.000	
	Direta:	7.000	5.000	2.000	
	Indireta:				
3300.00	Outras Despesas Correntes				
	Total:	109.494.553	20.099.587	32.220.541	29.303.125
	Direta:	109.494.553	20.099.587	32.220.541	29.303.125
	Indireta:				
3350.00	Transferências A Instituições Privadas Sem Fins Lucrativos				
	Total:	666.766	144.500	138.205	189.061
	Direta:	666.766	144.500	138.205	189.061
	Indireta:				
3350.41	Contribuições				
	Total:	515.779	105.000	108.205	148.074
	Direta:	515.779	105.000	108.205	148.074
	Indireta:				
3350.43	Subvenções Sociais				
	Total:	150.987	39.500	30.000	40.987
	Direta:	150.987	39.500	30.000	40.987
	Indireta:				
3371.00	Transferências A Consórcios Públicos Mediante Contrato De Rateio				
	Total:	140.000	70.000	50.000	20.000
	Direta:	140.000	70.000	50.000	20.000
	Indireta:				
3371.41	Contribuições				
	Total:	60.000	30.000	30.000	
	Direta:	60.000	30.000	30.000	
	Indireta:				
3371.70	Rateio Pela Participação Em Consórcio Público				
	Total:	80.000	40.000	20.000	20.000
	Direta:	80.000	40.000	20.000	20.000
	Indireta:				
3390.00	Aplicações Diretas				
	Total:	108.687.787	19.885.087	32.082.336	29.094.064
	Direta:	108.687.787	19.885.087	32.082.336	29.094.064
	Indireta:				
3390.14	Diárias - Civil				
	Total:	321.115	114.500	47.615	69.000
	Direta:	321.115	114.500	47.615	69.000
	Indireta:				
3390.18	Auxílio Financeiro A Estudantes				
	Total:	56.000	32.500	12.000	11.500
	Direta:	56.000	32.500	12.000	11.500
	Indireta:				

**Prefeitura Municipal de Piancó**

SECRETARIA DE FINANÇAS, PLANEJ.E GESTÃO ORÇAMENTÁRIA

Departamento de Contabilidade - Orçamento-Programa de 2024 - R\$ 1,00

Demonstrativo da Evolução das Despesas nos Últimos 03 Exercícios

466

Cód. Despesa	Descrição da Despesa	2021	2022	2023	2024
3390.30	Material De Consumo				
	Total:	42.509.387	6.589.264	15.216.840	10.702.033
	Direta:	42.509.387	6.589.264	15.216.840	10.702.033
	Indireta:				
3390.31	Premiações Culturais, Artísticas, Científicas, Desportivas E Outras				
	Total:	2.202.019	160.204	352.315	872.500
	Direta:	2.202.019	160.204	352.315	872.500
	Indireta:				
3390.32	Material, Bem Ou Serviço Para Distribuição Gratuita				
	Total:	1.980.515	1.283.500	252.895	222.120
	Direta:	1.980.515	1.283.500	252.895	222.120
	Indireta:				
3390.33	Passagens E Despesas Com Locomoção				
	Total:	158.581	94.500	13.081	24.500
	Direta:	158.581	94.500	13.081	24.500
	Indireta:				
3390.35	Serviços De Consultoria				
	Total:	1.373.700	389.500	311.200	386.500
	Direta:	1.373.700	389.500	311.200	386.500
	Indireta:				
3390.36	Outros Serviços De Terceiros - Pessoa Física				
	Total:	7.165.811	1.760.600	1.370.885	2.180.000
	Direta:	7.165.811	1.760.600	1.370.885	2.180.000
	Indireta:				
3390.39	Outros Serviços De Terceiros - Pessoa Jurídica				
	Total:	38.406.722	7.414.000	10.726.852	10.848.350
	Direta:	38.406.722	7.414.000	10.726.852	10.848.350
	Indireta:				
3390.40	Serviços De Tecnologia Da Informação E Comunicação - Pj				
	Total:	1.126.420	198.000	271.420	300.500
	Direta:	1.126.420	198.000	271.420	300.500
	Indireta:				
3390.41	Contribuições				
	Total:	92.900	4.000	15.900	28.500
	Direta:	92.900	4.000	15.900	28.500
	Indireta:				
3390.45	Equalização de Preços e Taxas				
	Total:	10.000	10.000		
	Direta:	10.000	10.000		
	Indireta:				
3390.47	Obrigações Tributárias E Contributivas				
	Total:	2.190.168	357.500	718.368	387.200
	Direta:	2.190.168	357.500	718.368	387.200
	Indireta:				
3390.48	Outros Auxílios Financeiros A Pessoas Físicas				
	Total:	4.446.615	30.000	1.008.850	849.000
	Direta:	4.446.615	30.000	1.008.850	849.000
	Indireta:				

**Prefeitura Municipal de Piancó**

SECRETARIA DE FINANÇAS, PLANEJ.E GESTÃO ORÇAMENTÁRIA

Departamento de Contabilidade - Orçamento-Programa de 2024 - R\$ 1,00

Demonstrativo da Evolução das Despesas nos Últimos 03 Exercícios

467

Cód. Despesa	Descrição da Despesa		2021	2022	2023	2024	
3390.91	Sentenças Judiciais						
		Total:	672.198	96.000	275.198	196.000	105.000
		Direta:	672.198	96.000	275.198	196.000	105.000
		Indireta:					
3390.92	Despesas De Exercícios Anteriores						
		Total:	4.228.315	897.500	1.075.315	797.000	1.458.500
		Direta:	4.228.315	897.500	1.075.315	797.000	1.458.500
		Indireta:					
3390.93	Indenizações E Restituições						
		Total:	1.747.319	453.519	425.600	505.500	362.700
		Direta:	1.747.319	453.519	425.600	505.500	362.700
		Indireta:					
4000.00	Despesas De Capital						
		Total:	53.643.027	17.228.100	4.453.777	15.486.150	16.475.000
		Direta:	53.643.027	17.228.100	4.453.777	15.486.150	16.475.000
		Indireta:					
4400.00	Investimentos						
		Total:	43.970.991	16.023.100	2.208.241	13.316.150	12.423.500
		Direta:	43.970.991	16.023.100	2.208.241	13.316.150	12.423.500
		Indireta:					
4472.00	Execução Orçamentária Delegada A Consórcios Públicos						
		Total:	80.650	50.000		20.650	10.000
		Direta:	80.650	50.000		20.650	10.000
		Indireta:					
4472.51	Obras E Instalacoes						
		Total:	80.650	50.000		20.650	10.000
		Direta:	80.650	50.000		20.650	10.000
		Indireta:					
4490.00	Aplicações Diretas						
		Total:	43.890.341	15.973.100	2.208.241	13.295.500	12.413.500
		Direta:	43.890.341	15.973.100	2.208.241	13.295.500	12.413.500
		Indireta:					
4490.51	Obras E Instalações						
		Total:	33.518.942	12.291.400	651.542	10.302.000	10.274.000
		Direta:	33.518.942	12.291.400	651.542	10.302.000	10.274.000
		Indireta:					
4490.52	Equipamentos E Material Permanente						
		Total:	10.158.398	3.504.700	1.556.698	2.975.500	2.121.500
		Direta:	10.158.398	3.504.700	1.556.698	2.975.500	2.121.500
		Indireta:					
4490.61	Aquisição De Imóveis						
		Total:	197.000	175.000		11.000	11.000
		Direta:	197.000	175.000		11.000	11.000
		Indireta:					
4490.92	Despesas De Exercícios Anteriores						
		Total:	14.000	2.000		6.000	6.000
		Direta:	14.000	2.000		6.000	6.000
		Indireta:					

**Prefeitura Municipal de Piancó**

SECRETARIA DE FINANÇAS, PLANEJ.E GESTÃO ORÇAMENTÁRIA

Departamento de Contabilidade - Orçamento-Programa de 2024 - R\$ 1,00

Demonstrativo da Evolução das Despesas nos Últimos 03 Exercícios

468

Cód. Despesa	Descrição da Despesa	2021	2022	2023	2024	
4490.93	Indenizações E Restituições					
	Total:	2.000		1.000	1.000	
	Direta:	2.000		1.000	1.000	
	Indireta:					
4500.00	Inversões Financeiras					
	Total:	8.000		5.000	3.000	
	Direta:	8.000		5.000	3.000	
	Indireta:					
4590.00	Aplicações Diretas					
	Total:	8.000		5.000	3.000	
	Direta:	8.000		5.000	3.000	
	Indireta:					
4590.61	Aquisição De Imóveis					
	Total:	8.000		5.000	3.000	
	Direta:	8.000		5.000	3.000	
	Indireta:					
4600.00	Amortização Da Dívida					
	Total:	9.664.036	1.205.000	2.245.536	2.165.000	4.048.500
	Direta:	9.664.036	1.205.000	2.245.536	2.165.000	4.048.500
	Indireta:					
4690.00	Aplicações Diretas					
	Total:	9.664.036	1.205.000	2.245.536	2.165.000	4.048.500
	Direta:	9.664.036	1.205.000	2.245.536	2.165.000	4.048.500
	Indireta:					
4690.71	Principal Da Dívida Contratual Resgatado					
	Total:	4.591.107	705.000	1.320.107	1.165.000	1.401.000
	Direta:	4.591.107	705.000	1.320.107	1.165.000	1.401.000
	Indireta:					
4690.91	Sentenças Judiciais					
	Total:	5.072.929	500.000	925.429	1.000.000	2.647.500
	Direta:	5.072.929	500.000	925.429	1.000.000	2.647.500
	Indireta:					
9000.00	Reserva De Contingência					
	Total:	2.011.980	519.000		715.980	777.000
	Direta:	2.011.980	519.000		715.980	777.000
	Indireta:					
9900.00	Reserva De Contingência					
	Total:	2.011.980	519.000		715.980	777.000
	Direta:	2.011.980	519.000		715.980	777.000
	Indireta:					
9990.00	Reserva De Contingência					
	Total:	2.011.980	519.000		715.980	777.000
	Direta:	2.011.980	519.000		715.980	777.000
	Indireta:					
9990.99	Reserva De Contingência					
	Total:	2.011.980	519.000		715.980	777.000
	Direta:	2.011.980	519.000		715.980	777.000
	Indireta:					
	1 - Total da Direta:	308.676.142	65.709.782	72.584.205	82.506.030	87.876.125

**Prefeitura Municipal de Piancó**

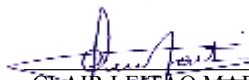
SECRETARIA DE FINANÇAS, PLANEJ.E GESTÃO ORÇAMENTÁRIA

Departamento de Contabilidade - Orçamento-Programa de 2024 - R\$ 1,00

Demonstrativo da Evolução das Despesas nos Últimos 03 Exercícios

469

Cód. Despesa	Descrição da Despesa	2021	2022	2023	2024	
	2 - Total da Indireta:					
	3 - Total (1 + 2):	308.676.142	65.709.782	72.584.205	82.506.030	87.876.125
	Total da Intra-Orçamentária:					
	Percentual de Evolução no Período (%):		10,46	13,67	6,51	


CLAIR LEFFÃO MARTINS
BELTRAO BEZERRA DE
MELO
CPF- 477.984.084-87 CRC/PB
4.395/O-7

JÚLIO EDUARDO VENÂNCIO
PINHEIRO
Secretário de Finanças

DANIEL GALDINO DE
ARAUJO PEREIRA
Prefeito

**Prefeitura Municipal de Piancó**

SECRETARIA DE FINANÇAS, PLANEJ.E GESTÃO ORÇAMENTÁRIA

Departamento de Contabilidade - Orçamento-Programa de 2024 - R\$ 1,00

Demonstrativo da Evolução das Despesas Realizadas nos Últimos 03 Exercícios

470

Cód. Despesa	Descrição da Despesa	Totais	2020	2021	2022
3000.00	Despesas Correntes				
	Geral:	175.263.833	50.205.688	56.873.204	68.184.941
	Direta:	175.263.833	50.205.688	56.873.204	68.184.941
	Indireta:				
3100.00	Pessoal E Encargos Sociais				
	Geral:	99.647.796	30.147.686	33.501.116	35.998.994
	Direta:	99.647.796	30.147.686	33.501.116	35.998.994
	Indireta:				
3190.00	Aplicações Diretas				
	Geral:	99.647.796	30.147.686	33.501.116	35.998.994
	Direta:	99.647.796	30.147.686	33.501.116	35.998.994
	Indireta:				
3190.03	Pensões				
	Geral:	87.270	27.158	28.600	31.512
	Direta:	87.270	27.158	28.600	31.512
	Indireta:				
3190.04	Contratação por Tempo Determinado				
	Geral:	7.459.123	1.243.440	3.123.872	3.091.812
	Direta:	7.459.123	1.243.440	3.123.872	3.091.812
	Indireta:				
3190.11	Vencimentos e Vantagens Fixas - Pessoal Civil				
	Geral:	75.697.387	25.752.641	23.204.880	26.739.867
	Direta:	75.697.387	25.752.641	23.204.880	26.739.867
	Indireta:				
3190.13	Obrigações Patronais				
	Geral:	14.737.738	2.928.084	5.950.845	5.858.809
	Direta:	14.737.738	2.928.084	5.950.845	5.858.809
	Indireta:				
3190.91	Sentenças Judiciais				
	Geral:	874.337	126.592	470.749	276.995
	Direta:	874.337	126.592	470.749	276.995
	Indireta:				
3190.92	Despesas de Exercícios Anteriores				
	Geral:	791.941	69.771	722.170	
	Direta:	791.941	69.771	722.170	
	Indireta:				
3300.00	Outras Despesas Correntes				
	Geral:	75.616.037	20.058.002	23.372.089	32.185.946
	Direta:	75.616.037	20.058.002	23.372.089	32.185.946
	Indireta:				
3350.00	Transferências A Instituições Privadas Sem Fins Lucrativos				
	Geral:	307.016	77.462	91.349	138.205
	Direta:	307.016	77.462	91.349	138.205
	Indireta:				
3350.41	Contribuições				
	Geral:	241.016	57.462	75.349	108.205
	Direta:	241.016	57.462	75.349	108.205
	Indireta:				

**Prefeitura Municipal de Piancó**

SECRETARIA DE FINANÇAS, PLANEJ.E GESTÃO ORÇAMENTÁRIA

Departamento de Contabilidade - Orçamento-Programa de 2024 - R\$ 1,00

Demonstrativo da Evolução das Despesas Realizadas nos Últimos 03 Exercícios

471

Cód. Despesa	Descrição da Despesa	Totais	2020	2021	2022
3350.43	Subvenções Sociais				
	Geral:	66.000	20.000	16.000	30.000
	Direta:	66.000	20.000	16.000	30.000
	Indireta:				
3390.00	Aplicações Diretas				
	Geral:	75.309.021	19.980.540	23.280.740	32.047.741
	Direta:	75.309.021	19.980.540	23.280.740	32.047.741
	Indireta:				
3390.14	Diárias - Civil				
	Geral:	111.760	21.740	37.330	52.690
	Direta:	111.760	21.740	37.330	52.690
	Indireta:				
3390.30	Material de Consumo				
	Geral:	33.048.841	7.928.800	9.882.483	15.237.558
	Direta:	33.048.841	7.928.800	9.882.483	15.237.558
	Indireta:				
3390.31	Premiações Culturais, Artísticas, Científicas, Desportivas e Outras (6)(I)				
	Geral:	484.315		132.000	352.315
	Direta:	484.315		132.000	352.315
	Indireta:				
3390.32	Material, Bem ou Serviço para Distribuição Gratuita				
	Geral:	1.958.989	1.036.523	669.598	252.868
	Direta:	1.958.989	1.036.523	669.598	252.868
	Indireta:				
3390.33	Passagens e Despesas com Locomoção				
	Geral:	32.843	5.343	15.418	12.081
	Direta:	32.843	5.343	15.418	12.081
	Indireta:				
3390.35	Serviços de Consultoria				
	Geral:	651.200	226.300	122.400	302.500
	Direta:	651.200	226.300	122.400	302.500
	Indireta:				
3390.36	Outros Serviços de Terceiros - Pessoa Física				
	Geral:	2.897.038	735.748	824.050	1.337.240
	Direta:	2.897.038	735.748	824.050	1.337.240
	Indireta:				
3390.39	Outros Serviços de Terceiros - Pessoa Jurídica				
	Geral:	28.318.307	8.422.335	9.159.746	10.736.226
	Direta:	28.318.307	8.422.335	9.159.746	10.736.226
	Indireta:				
3390.40	Serviços de Tecnologia da Informação e Comunicação-Pessoa Jurídica				
	Geral:	655.560	175.450	226.690	253.420
	Direta:	655.560	175.450	226.690	253.420
	Indireta:				
3390.41	Contribuições				
	Geral:	16.900	1.000		15.900
	Direta:	16.900	1.000		15.900
	Indireta:				

**Prefeitura Municipal de Piancó**

SECRETARIA DE FINANÇAS, PLANEJ.E GESTÃO ORÇAMENTÁRIA

Departamento de Contabilidade - Orçamento-Programa de 2024 - R\$ 1,00

Demonstrativo da Evolução das Despesas Realizadas nos Últimos 03 Exercícios

472

Cód. Despesa	Descrição da Despesa	Totais	2020	2021	2022
3390.47	Obrigações Tributárias e Contributivas				
	Geral:	1.360.346	287.222	360.993	712.132
	Direta:	1.360.346	287.222	360.993	712.132
	Indireta:				
3390.48	Outros Auxílios Financeiros a Pessoas Físicas				
	Geral:	1.089.594	9.094	71.650	1.008.850
	Direta:	1.089.594	9.094	71.650	1.008.850
	Indireta:				
3390.91	Sentenças Judiciais				
	Geral:	514.223	96.754	142.271	275.198
	Direta:	514.223	96.754	142.271	275.198
	Indireta:				
3390.92	Despesas de Exercícios Anteriores				
	Geral:	3.405.623	922.021	1.409.653	1.073.949
	Direta:	3.405.623	922.021	1.409.653	1.073.949
	Indireta:				
3390.93	Indenizações e Restituições				
	Geral:	763.481	112.209	226.458	424.814
	Direta:	763.481	112.209	226.458	424.814
	Indireta:				
4000.00	Despesas De Capital				
	Geral:	15.726.306	6.681.254	4.680.805	4.364.248
	Direta:	15.726.306	6.681.254	4.680.805	4.364.248
	Indireta:				
4400.00	Investimentos				
	Geral:	9.840.486	5.358.634	2.363.140	2.118.712
	Direta:	9.840.486	5.358.634	2.363.140	2.118.712
	Indireta:				
4490.00	Aplicações Diretas				
	Geral:	9.840.486	5.358.634	2.363.140	2.118.712
	Direta:	9.840.486	5.358.634	2.363.140	2.118.712
	Indireta:				
4490.51	Obras e Instalações				
	Geral:	5.643.177	3.135.505	1.904.130	603.542
	Direta:	5.643.177	3.135.505	1.904.130	603.542
	Indireta:				
4490.52	Equipamentos e Material Permanente				
	Geral:	4.197.308	2.223.129	459.010	1.515.169
	Direta:	4.197.308	2.223.129	459.010	1.515.169
	Indireta:				
4600.00	Amortização Da Dívida				
	Geral:	5.885.821	1.322.620	2.317.665	2.245.536
	Direta:	5.885.821	1.322.620	2.317.665	2.245.536
	Indireta:				
4690.00	Aplicações Diretas				
	Geral:	5.885.821	1.322.620	2.317.665	2.245.536
	Direta:	5.885.821	1.322.620	2.317.665	2.245.536
	Indireta:				

**Prefeitura Municipal de Piancó**


SECRETARIA DE FINANÇAS, PLANEJ.E GESTÃO ORÇAMENTÁRIA

Departamento de Contabilidade - Orçamento-Programa de 2024 - R\$ 1,00

Demonstrativo da Evolução das Despesas Realizadas nos Últimos 03 Exercícios

473

Cód. Despesa	Descrição da Despesa	Totais	2020	2021	2022
4690.71	Principal da Dívida Contratual Resgatado				
	Geral:	3.414.140	670.627	1.423.406	1.320.107
	Direta:	3.414.140	670.627	1.423.406	1.320.107
	Indireta:				
4690.91	Sentenças Judiciais				
	Geral:	2.471.680	651.993	894.259	925.429
	Direta:	2.471.680	651.993	894.259	925.429
	Indireta:				
	1 - Total da Direta:	190.990.139	56.886.941	61.554.009	72.549.189
	2 - Total da Indireta:				
	3 - Total (1 + 2):	190.990.139	56.886.941	61.554.009	72.549.189
	Total da Intra-Orçamentária:				
	Percentual de Evolução no Período (%):			8,20	17,86


CLAIR LEFFAO MARTINS
BELTRAO BEZERRA DE
MELO
CPF- 477.984.084-87 CRC/PB
4.395/O-7

JÚLIO EDUARDO VENÂNCIO
PINHEIRO
Secretário de Finanças

DANIEL GALDINO DE
ARAUJO PEREIRA
Prefeito

**Prefeitura Municipal de Piancó**

SECRETARIA DE FINANÇAS, PLANEJ.E GESTÃO ORÇAMENTÁRIA

Departamento de Contabilidade - Orçamento-Programa de 2024 - R\$ 1,00

Demonstrativo da Evolução das Despesas Realizadas nos Últimos 03 Exercícios (Órgão)

474

Cód. Despesa	Descrição da Despesa	Totais	2020	2021	2022
001	Prefeitura Municipal de Piancó				
3000.00	Despesas Correntes	170.493.840	48.786.497	55.440.493	66.266.850
3100.00	Pessoal E Encargos Sociais	96.293.852	29.203.849	32.528.381	34.561.622
3190.00	Aplicações Diretas	96.293.852	29.203.849	32.528.381	34.561.622
3190.03	Pensões	87.270	27.158	28.600	31.512
3190.04	Contratação por Tempo Determinado	7.459.123	1.243.440	3.123.872	3.091.812
3190.11	Vencimentos e Vantagens Fixas - Pessoal Civil	72.960.289	24.981.743	22.416.153	25.562.393
3190.13	Obrigações Patronais	14.120.892	2.755.145	5.766.837	5.598.910
3190.91	Sentenças Judiciais	874.337	126.592	470.749	276.995
3190.92	Despesas de Exercícios Anteriores	791.941	69.771	722.170	
3300.00	Outras Despesas Correntes	74.199.988	19.582.649	22.912.112	31.705.227
3350.00	Transferências A Instituições Privadas Sem Fins Lucrativos	307.016	77.462	91.349	138.205
3350.41	Contribuições	241.016	57.462	75.349	108.205
3350.43	Subvenções Sociais	66.000	20.000	16.000	30.000
3390.00	Aplicações Diretas	73.892.972	19.505.187	22.820.763	31.567.022
3390.14	Diárias - Civil	85.585	14.790	31.180	39.615
3390.30	Material de Consumo	32.901.254	7.884.449	9.844.965	15.171.840
3390.31	Premiações Culturais, Artísticas, Científicas, Desportivas e Outras (6)(I)	484.315		132.000	352.315
3390.32	Material, Bem ou Serviço para Distribuição Gratuita	1.958.989	1.036.523	669.598	252.868
3390.33	Passagens e Despesas com Locomoção	32.340	4.840	15.418	12.081
3390.35	Serviços de Consultoria	272.000	90.800		181.200
3390.36	Outros Serviços de Terceiros - Pessoa Física	2.760.288	694.493	769.910	1.295.885
3390.39	Outros Serviços de Terceiros - Pessoa Jurídica	27.702.706	8.209.091	8.960.763	10.532.852
3390.40	Serviços de Tecnologia da Informação e Comunicação-Pessoa Jurídica	554.960	141.900	186.640	226.420
3390.41	Contribuições	16.900	1.000		15.900
3390.47	Obrigações Tributárias e Contributivas	1.351.583	287.222	360.993	703.368
3390.48	Outros Auxílios Financeiros a Pessoas Físicas	1.089.594	9.094	71.650	1.008.850
3390.91	Sentenças Judiciais	514.223	96.754	142.271	275.198
3390.92	Despesas de Exercícios Anteriores	3.404.753	922.021	1.408.917	1.073.815
3390.93	Indenizações e Restituições	763.481	112.209	226.458	424.814
4000.00	Despesas De Capital	15.613.938	6.625.354	4.637.806	4.350.777
4400.00	Investimentos	9.728.117	5.302.735	2.320.142	2.105.241
4490.00	Aplicações Diretas	9.728.117	5.302.735	2.320.142	2.105.241
4490.51	Obras e Instalações	5.599.602	3.091.929	1.904.130	603.542
4490.52	Equipamentos e Material Permanente	4.128.515	2.210.805	416.011	1.501.698
4600.00	Amortização Da Dívida	5.885.821	1.322.620	2.317.665	2.245.536
4690.00	Aplicações Diretas	5.885.821	1.322.620	2.317.665	2.245.536
4690.71	Principal da Dívida Contratual Resgatado	3.414.140	670.627	1.423.406	1.320.107
4690.91	Sentenças Judiciais	2.471.680	651.993	894.259	925.429
	Parcial:	186.107.777	55.411.852	60.078.299	70.617.627

**Prefeitura Municipal de Piancó**


SECRETARIA DE FINANÇAS, PLANEJ.E GESTÃO ORÇAMENTÁRIA

Departamento de Contabilidade - Orçamento-Programa de 2024 - R\$ 1,00

Demonstrativo da Evolução das Despesas Realizadas nos Últimos 03 Exercícios (Órgão)

475

Cód. Despesa	Descrição da Despesa	Totais	2020	2021	2022
002	Câmara Municipal de Piancó				
3000.00	Despesas Correntes	4.769.993	1.419.190	1.432.712	1.918.091
3100.00	Pessoal E Encargos Sociais	3.353.944	943.837	972.735	1.437.372
3190.00	Aplicações Diretas	3.353.944	943.837	972.735	1.437.372
3190.11	Vencimentos e Vantagens Fixas - Pessoal Civil	2.737.099	770.898	788.727	1.177.474
3190.13	Obrigações Patronais	616.846	172.940	184.008	259.898
3300.00	Outras Despesas Correntes	1.416.049	475.353	459.977	480.719
3390.00	Aplicações Diretas	1.416.049	475.353	459.977	480.719
3390.14	Diárias - Civil	26.175	6.950	6.150	13.075
3390.30	Material de Consumo	147.588	44.351	37.518	65.719
3390.33	Passagens e Despesas com Locomoção	503	503		
3390.35	Serviços de Consultoria	379.200	135.500	122.400	121.300
3390.36	Outros Serviços de Terceiros - Pessoa Física	136.750	41.255	54.140	41.355
3390.39	Outros Serviços de Terceiros - Pessoa Jurídica	615.601	213.244	198.984	203.374
3390.40	Serviços de Tecnologia da Informação e Comunicação-Pessoa Jurídica	100.600	33.550	40.050	27.000
3390.47	Obrigações Tributárias e Contributivas	8.763			8.763
3390.92	Despesas de Exercícios Anteriores	870		736	134
4000.00	Despesas De Capital	112.368	55.899	42.998	13.471
4400.00	Investimentos	112.368	55.899	42.998	13.471
4490.00	Aplicações Diretas	112.368	55.899	42.998	13.471
4490.51	Obras e Instalações	43.575	43.575		
4490.52	Equipamentos e Material Permanente	68.793	12.324	42.998	13.471
	Parcial:	4.882.362	1.475.090	1.475.710	1.931.562
	Total:	190.990.139	56.886.941	61.554.009	72.549.189
Total da Intra-Orçamentária:					
				8,20	17,86
Percentual de Evolução no Período (%):					


CLAIR LEIFÃO MARTINS
BELTRAO BEZERRA DE
MELO
CPF- 477.984.084-87 CRC/PB
4.395/O-7

JÚLIO EDUARDO VENÂNCIO
PINHEIRO
Secretário de Finanças

DANIEL GALDINO DE
ARAÚJO PEREIRA
Prefeito



ESTADO DA PARAÍBA
PREFEITURA MUNICIPAL DE PIANCÓ

Mensagem nº 26/2023

Em, 06 de setembro de 2023.

Senhor Presidente,
Senhores Vereadores da Câmara Municipal de Piancó

ORÇAMENTO DO MUNICÍPIO

O Orçamento do Município de Piancó para o exercício financeiro de **2024**, estima a Receita e fixa a Despesa em **R\$ 87.876.125,00** (oitenta e sete milhões e oitocentos e setenta e seis mil e cento e vinte e cinco reais).

Prefeitura	R\$	87.876.125,00
TOTAL	R\$	87.876.125,00

Para determinação do volume de recursos que a Prefeitura Municipal irá dispor em **2024**, foi considerada o comportamento da arrecadação no exercício de 2023, a modernização da arrecadação tributária, a implementação e manutenção dos Programas Sociais do Governo Federal, obtenção de recursos oriundos de convênios com os Governos Estadual e Federal, as perspectivas de crescimento da economia e a projeção do índice do IPCA de **4,13%**.

As despesas foram fixadas levando-se em consideração as prioridades estabelecidas na Lei de Diretrizes Orçamentárias, o volume de recursos previstos para **2024**, a evolução dos custos de manutenção de cada um dos órgãos e setores da Administração, a geração de despesas oriundas da criação, expansão e aperfeiçoamento da ação governamental, os compromissos financeiros com amortização e encargos da dívida, a inflação projetada para **2024** medida pela variação do IPCA e estimada em **4,13%**, o custo unitário das diversas obras priorizadas para 2023, conforme orçamento e as metas fiscais estabelecidas na Lei de Diretrizes Orçamentárias.

I. RECEITAS

		R\$ 1.00
DEMONSTRATIVO DA PARTICIPAÇÃO DAS FONTES DE RECEITA		
ESPECIFICAÇÃO	VALOR 2024	PARTICIPAÇÃO RELATIVA (%)
UNIDADE GESTORA: PREFEITURA		
Receitas Correntes	84.348.885,00	95,99
Impostos, Taxas e Contribuições de Melhoria	2.849.900,00	3,24
Contribuições	980.000,00	1,12
Receita Patrimonial	1.021.700,00	1,16
Transferências Correntes	79.227.500,00	90,16
Outras Receitas Correntes	269.785,00	0,31
Receita de Capital	10.102.000,00	11,50
Alienação de Bens	10.000,00	0,01
Transferências de Capital	10.092.000,00	11,48
Deduções da Receita Corrente	6.574.760,00	7,48
Dedução da Receita Orçamentária em favor do FUNDEB	6.574.760,00	7,48
TOTAL	87.876.125,00	100%

DEFINIÇÃO DAS FONTES DE RECURSOS**UNIDADE GESTORA PREFEITURA****IMPOSTOS, TAXAS E CONTRIBUIÇÕES DE MELHORIA**

A Receita Tributária estimada para o exercício de 2024 soma **R\$ 2.849.900,00** (dois milhões e oitocentos e quarenta e nove mil e novecentos reais) representando 3,24% do Orçamento da Prefeitura. Esta fonte representa as receitas próprias dos impostos mais significativas como o IPTU, ISS e ITBI, inclusive IRRF, e taxas. Para previsão destas receitas tomou-se por base a tendência de arrecadação do exercício de 2023, acrescendo o índice de 4,13% de IPCA.

Houve um incremento na previsão de arrecadação do IRRF relativo a outros rendimentos em virtude de a Prefeitura Municipal ter adotado novas medidas em relação a retenção do Imposto de Renda (IR) no pagamento a fornecedores por órgãos e entidades pertencentes ao Município. Com isso, a Prefeitura passou a reter o imposto e poderá investir mais recursos em educação, saúde, infraestrutura e outros setores importantes como a segurança pública.

A retenção segue as regras das Instruções Normativas nº 1.234/2012 e 1.245/2023, que obriga Estados e Municípios a proceder à retenção ampla do Imposto de Renda. Com a publicação, os Estados e Municípios passaram a ser obrigados a proceder à retenção ampla do IR, que incide sobre todos os pagamentos a pessoas jurídicas, tanto pela prestação de serviços como pelo fornecimento de produtos. A regra é válida para não optantes do Simples Nacional. “Esse imposto não vai onerar mais para a empresa. Na verdade, ao invés de repassar este imposto para a União, o recurso ficará no município. Portanto, não se trata de uma nova cobrança ou aumento de impostos”.

Para a previsão da arrecadação do IRRF outros rendimentos, foi considerada a média dos percentuais que deverão ser aplicados sobre a média das despesas pagas no exercício de 2023, acrescendo o índice de 4,13% de IPCA.

RECEITA DE CONTRIBUIÇÕES

Esta fonte de receita estima para o exercício de 2024 soma o valor de **R\$ 980.000,00** (novecentos e oitenta mil reais), representando 1,12% do Orçamento da Prefeitura e tem origem na Contribuição para o custeio do Serviço de Iluminação Pública-CIP

RECEITA PATRIMONIAL

Esta fonte de receita estima para o exercício de 2024 o valor de **R\$ 1.021.700,00** (um milhão e vinte e um mil e setecentos reais), representando 1,16% do Orçamento da Prefeitura e tem origem no rendimento das aplicações das disponibilidades no mercado financeiro.

TRANSFERÊNCIAS CORRENTES

As Transferências Correntes estimadas para o exercício de 2024 são de **R\$ 79.227.500,00** (setenta e nove milhões e duzentos e vinte e sete mil e quinhentos reais), representando 90,16% do orçamento da prefeitura com destaque para o Fundo de Participação dos Municípios – FPM (incluindo Cotas Extraordinárias), e Imposto Sobre Circulação de Mercadorias e Serviços, que juntos somam a expressiva quantia de **R\$ 34.600.000,00** (trinta e quatro milhões e seiscentos mil reais) sem deduzir as contribuições devidas ao FUNDEB.

O FPM é uma transferência da União e se constitui na participação dos municípios (24,5%) na arrecadação do IPI e IR (incluindo Cotas Extraordinárias). Sua projeção tomou-se por base a tendência de arrecadação do exercício de 2023 até o mês de junho, acrescendo o índice de **4,13%** de IPCA.

O ICMS é uma transferência do Estado e se constitui na participação dos Municípios (25%) na arrecadação do ICMS sua projeção tomou-se por base a tendência de arrecadação do exercício de 2023 até o mês de junho, acrescendo o índice de **4,13%** de IPCA.

A previsão do FUNDEB teve por base o coeficiente de distribuição dos recursos anual do Fundo para o Município de Piancó previsto para este ano de 2023.

Constitui ainda fonte de Receitas para as Transferências Correntes os Programas do SUS-Sistema Único de Saúde, FNAS, FNDE, e outras transferências correntes.

OUTRAS RECEITAS CORRENTES

Esta fonte de receita estima para o exercício de 2024 o valor de **R\$ 269.785,00** (duzentos e sessenta e nove mil e setecentos e oitenta e cinco reais), representando 0,31% do Orçamento da Prefeitura e se constitui, basicamente, de outras restituições, outras receitas e receita de alienação de bens móveis e semovente.

TRANSFERÊNCIAS DE CAPITAL

Esta fonte de receita estima para o exercício de 2024 **R\$ 10.092.000,00** (dez milhões e noventa e dois mil reais), representando 11,48% do Orçamento da Prefeitura e se refere aos convênios com a União para execução de obras e aquisição de equipamentos. Estes convênios correspondem a muitos pleitos já encaminhados e protocolados junto aos Ministérios da União em sua maioria, e que, ficarão na dependência das liberações por parte do Governo Federal.

II. DAS DESPESAS

		R\$ 1.00
DEMONSTRATIVO DA PARTICIPAÇÃO RELATIVA DA DESPESA POR UNIDADE ORÇAMENTÁRIA		
ESPECIFICAÇÃO	VALOR 2024	PARTICIPAÇÃO RELATIVA (%)
UNIDADE GESTORA PODERES LEGISLATIVO E EXECUTIVO		
Câmara Municipal	2.525.000,00	2,87
Secretaria-Chefe de Gabinete	1.111.375,00	1,26
Sec. de Articulação Institucional e Desenvolvimento Econômico	186.000,00	0,21
Secretaria de Controle Interno e Corregedoria	167.000,00	0,19
Procuradoria Geral do Município.	164.500,00	0,19
Secretaria de Administração e Gestão Pública	1.470.000,00	1,67
Secretaria de Finanças, Planejamento e Gestão Orçamentária	5.879.500,00	6,69
Secretaria de Desenvolvimento Rural, Sustentável e Agronegócio	2.875.550,00	3,27
Secretaria de Infraestrutura e Meio Ambiente	6.468.000,00	7,36
Secretaria de Saúde	4.922.500,00	5,60
Fundo Municipal de Saúde	35.564.000,00	40,47
Secretaria de Desenvolvimento Social e Cidadania	833.500,00	0,95
Fundo Municipal de Assistência Social	4.171.400,00	4,75
Secretaria de Educação e Esporte	17.907.300,00	20,38
Secretaria de Cultura e Turismo	2.724.000,00	3,10
Secretaria de Políticas Públicas para as Mulheres	129.500,00	0,15
Reserva de Contingência	777.000,00	0,88
TOTAL	87.876.125,00	100,00%

ALOCAÇÃO DAS DESPESAS POR UNIDADE ORÇAMENTÁRIA**UNIDADES GESTORAS: PODER LEGISLATIVO E EXECUTIVO****CÂMARA MUNICIPAL**

Os recursos alocados nesta Unidade Orçamentária somam **R\$ 2.525.000,00** (dois milhões e quinhentos e vinte e cinco mil reais), representado 2,87% do Orçamento da Prefeitura e se destinam às despesas para Manter as Atividades do Poder Legislativo para desempenho de suas funções básicas de legislar e fiscalizar, bem como reforma e ampliação do prédio da Câmara Municipal.

GABINETE DO PREFEITO

Os recursos alocados nesta Unidade Orçamentária somam **R\$ 1.111.375,00** (um milhão e cento e onze mil e trezentos e setenta e cinco reais), representando 1,26% do Orçamento e se destinam às despesas de manutenção do Gabinete do Prefeito, Manutenção das Atividades de Divulgação do Município, Contribuição para Entidades Municipalistas, Doações Diversas a Pessoas Físicas - Instituídas em Lei Municipal e Subvenção Social a Fazenda da Esperança.

SEC. DE ARTICULAÇÃO INSTITUCIONAL E DESENVOLVIMENTO ECONÔMICO

Os recursos alocados nesta Unidade Orçamentária somam **R\$ 186.000,00** (cento e oitenta e seis mil reais), representando 0,21% do Orçamento e se destinam às despesas com Manutenção da Secretaria de Articulação Institucional e Desenvolvimento Econômico

SECRETARIA DE CONTROLE INTERNO E CORREGEDORIA

Os recursos alocados nesta Unidade Orçamentária somam **R\$ 167.000,00** (cento e sessenta e sete mil reais), representando 0,19% do Orçamento e se destinam às despesas para Manter as Atividades da Secretaria de Controle Interno e Corregedoria

PROCURADORIA GERAL DO MUNICÍPIO

Os recursos alocados nesta Unidade Orçamentária somam **R\$ 164.500,00** (duzentos e quarenta e um mil reais), representando 0,19 do Orçamento e se destinam a Manutenção da Procuradoria Geral do Município

SECRETARIA DE ADMINISTRAÇÃO E GESTÃO PÚBLICA

Os recursos alocados nesta Unidade Orçamentária somam **R\$ 1.470.000,00** (um milhão e quatrocentos e setenta mil reais), representando 1,67% do Orçamento e se destinam às despesas com Manutenção das atividades da Secretaria de Administração e Gestão Pública

SECRETARIA DE FINANÇAS, PLANEJAMENTO E GESTÃO ORÇAMENTÁRIA

Os recursos alocados nesta Unidade Orçamentária somam **R\$ 5.879.500,00** (cinco milhões e oitocentos e setenta e nove mil e quinhentos reais), representando 6,69% do Orçamento e se destinam às despesas com a Manutenção Atividades da Secretaria de Finanças, Planejamento e Gestão Orçamentária, Amortização de Encargos da Dívida Contratada, Amortização e Encargos com a Dívida do INSS, Pagamento de Dívida Junto a ENERGISA, Pagamento da Dívida junto a CAGEPA, Contribuições ao PASEP, Compromissos Decorrentes de Sentenças Judiciais, Amortização e Encargos da Dívida com o PASEP, Manutenção do Programa SIAFIC.

SECRETARIA DE DESENVOLVIMENTO RURAL, SUSTENTÁVEL E AGRONEGÓCIOS

Os recursos alocados nesta Unidade Orçamentária somam **R\$ 2.875.550,00** (dois milhões e oitocentos e setenta e cinco mil e quinhentos e cinquenta reais), representando 3,27% do Orçamento e se destinam às despesas com Manutenção das Atividades da Secretaria de Desenvolvimento Rural, Sustentável e Agronegócios, Estruturação, Implantação, Ampliação e/ou Melhoria Infraestrutura Rural, Recuperação e Manutenção de Estradas Vicinais Contribuição ao Fundo Seguro Safra,

SECRETARIA DE INFRA ESTRUTURA E MEIO AMBIENTE

Os recursos alocados nesta Unidade Orçamentária somam **R\$ 6.468.000,00** (seis milhões e quatrocentos e sessenta e oito mil reais), representando 7,36% do Orçamento e se destinam à Manutenção das Atividades da Secretaria de Infraestrutura e Meio-Ambiente, Implantação, Ampliação e/ou Melhoria de Infraestrutura Urbana Manutenção da Destinação Final dos Resíduos Sólidos em Aterro Sanitário, Manutenção das Atividades de Iluminação Pública.

SECRETARIA DE SAUDE

Os recursos alocados para a Secretaria de Saúde, somam **R\$ 4.922.500,00** (quatro milhões e novecentos e vinte e dois mil e quinhentos reais), representando 5,60% do Orçamento e se destinam a

Manutenção das Atividades Administrativas da Secretaria de Saúde, Implantação, Ampliação e Estruturação de Infraestrutura em Saúde, Contribuição ao Consórcio de Saúde do Vale do Piancó.

FUNDO MUNICIPAL DE SAÚDE

Os recursos alocados para o Fundo Municipal de Saúde somam **R\$ 35.564.000,00** (trinta e cinco milhões e quinhentos e sessenta e quatro mil reais), representando 40,47% do Orçamento e se destinam às despesas com o atendimento às diversas áreas do FMS, para a reorientação de um modelo de atenção à saúde, incluindo todos os recursos dos Programas do SUS para Estruturação da Rede de Serviços Públicos de Saúde - Atenção Primária, Estruturação da Rede de Serviços Públicos de Saúde - Atenção Especializada, Bloco da Assistência Farmacêutica, Bloco da Média e Alta Complexidade Ambulatorial e Hospitalar-MAC, Bloco Vigilância em Saúde, Bloco da Atenção Primária, entre outros, Manutenção do Bloco de Custeio das Ações e Serviços Públicos de Saúde – Gestão do SUS – Piso da Enfermagem

SECRETARIA DE DESENVOLVIMENTO SOCIAL E CIDADANIA

Os recursos alocados nesta Unidade Orçamentária **R\$ 833.500,00** (oitocentos e trinta e três mil e quinhentos reais), representando 0,95% do Orçamento e se destinam às despesas com o atendimento as Atividades da Sec. de Desenvolvimento Social e Cidadania, Manter as Atividades dos Conselhos do Município de Piancó, Manutenção do Fundo Municipal dos Direitos da Criança e do Adolescente-FMDCA, Manutenção do Fundo Municipal dos Direitos do Idoso.

FUNDO MUNICIPAL DA ASSISTÊNCIA SOCIAL

Os recursos alocados nesta Unidade Orçamentária somam **R\$ 4.171.400,00** (quatro milhões e cento e setenta e um mil e quatrocentos reais) representando 4,75% do Orçamento e se destinam às despesas com o atendimento às diversas áreas do desenvolvimento social do município, para promover a reinserção da população mais vulnerável pela situação de pobreza e risco social através dos recursos dos Programas do FNAS para Estruturação e Ampliação da Rede de Serviços e Programas Socioassistenciais e do Núcleo da Vigilância Socioassistencial e **Afins**, Atividades Bloco da Proteção Social Básica - CRAS/PAIF e SCFV, Bloco de Financiamento da Gestão Descentralizada do SUAS (IGD SUAS), Manutenção das Atividades do Bloco de Financiamento da Gestão do Programa Bolsa Família e Cadastro Único – IGDBF, Co-Financiamento Municipal dos Serviços, Programas e Projetos do SUAS, Bloco da Proteção Social Especial de Média e Alta Complexidade-CREAS E ACOLHIMENTO, FEAS - Co-Financiamento Estadual dos Serviços Socioassistenciais do SUAS-CRAS, CREAS e BENEFICIOS EVENTUAIS, Programa Primeira Infância no SUAS - Criança Feliz, Manutenção do Serviço de Proteção em Situações de Calamidades Públicas e de Emergências, Manutenção do Serviço de Acolhimento em Família Acolhedora, Manutenção da Casa Lar.

SECRETARIA DE EDUCAÇÃO E ESPORTES

Os recursos alocados para a Secretaria de Educação e Esporte, somam **R\$ 17.907.300,00** (dezessete milhões e novecentos e sete mil e trezentos reais), representando 20,38% do Orçamento e se destinam às despesas de manutenção das políticas voltadas para a educação como: Estruturação da Rede Municipal de Educação do Ensino Básico, Estruturação da Rede Municipal de Educação Infantil; Implantação e Modernização de Infraestrutura para o Esporte Educacional, Recreativo e de Lazer, além de atender os programas voltados para educação como: PDDE, Merenda Escolar, Transporte Escolar, Incentivo ao Esporte, QSE, entre outros

SECRETARIA DE CULTURA E TURISMO

Os recursos alocados nesta secretaria somam o valor de **R\$ 2.724.000,00** (dois milhões e setecentos e vinte e quatro mil reais), representando 3,10% do Orçamento e se destinam às despesas com Manutenção da Secretaria de Cultura e Turismo, Implantação e Estruturação de Infraestrutura Turística, Promoção de Eventos Sociais Turísticos e Culturais, Manutenção das Ações Emergenciais de Cultura.

SECRETARIA DE POLÍTICAS PÚBLICAS PARA AS MULHERES

Os recursos alocados nesta secretaria somam o valor de **R\$ 129.500,00** (cento e vinte e nove mil e quinhentos reais), representando 0,15% do Orçamento e se destinam às despesas com Manutenção desta Secretaria, para promover o desenvolvimento das Políticas Públicas para as Mulheres, visando aumentar a inclusão social das mulheres, melhorando a qualidade de vida dos cidadãos e cidadãs do nosso município.

RESERVA DE CONTINGÊNCIA

Os recursos alocados como Reserva de Contingência, somam **R\$ 777.000,00** (setecentos e setenta e sete mil reais), representando 0,88% do Orçamento e correspondem ao Superávit Orçamentário. Estes recursos destinam-se aos riscos fiscais conforme definido na Lei de Diretrizes Orçamentárias.

O quadro a seguir demonstra o comportamento e a evolução da despesa por elemento e natureza nos exercícios de **2021 e 2022** e a fixada em **2023 e 2024** nos seus diversos detalhamentos.

ESPECIFICAÇÃO	REALIZADA		FIXADA	
	2021	2022	2023	2024
UNIDADE GESTORA PODERES LEGISLATIVO E EXECUTIVO				
01 – LEGISLATIVA	1.475.710,20	1.931.562,14	2.342.000,00	2.525.000,00
02 – JUDICIÁRIO				
04 – ADMINISTRAÇÃO	3.088.705,22	4.072.824,95	4.072.000,00	4.166.490,00
08 – ASSISTÊNCIA SOCIAL	1.648.211,43	2.541.007,95	2.936.500,00	5.034.285,00
09 – PREVIDÊNCIA SOCIAL				
10 – SAÚDE	34.863.340,64	37.712.013,67	41.636.950,00	40.486.500,00
12 – EDUCAÇÃO	10.538.995,69	15.439.459,71	16.476.050,00	17.107.300,00
13 – CULTURA	181.985,18	753.030,39	1.032.000,00	1.186.000,00
14-DIREITOS DA CIDADANIA	101.395,85	104.583,48	137.500,00	129.500,00
15 – URBANISMO	4.333.723,65	3.830.535,21	5.654.000,00	6.339.000,00
16- HABITAÇÃO			230.000,00	
17 – SANEAMENTO				
18 – GESTÃO AMBIENTAL	316.800,00	297.000,00	250.000,00	300.000,00
20 – AGRICULTURA	692.539,87	1.410.518,45	1.924.000,00	2.820.050,00
23- COMÉRCIO E SERVIÇOS	214.398,80	242.849,94	376.000,00	363.000,00
24 – COMUNICAÇÃO				
25 – ENERGIA	889.972,69	975.329,95	814.000,00	1.004.000,00
26– TRANSPORTE		3.974,00	366.050,00	55.500,00
27 – DESPORTO E LAZER		14.710,00	705.000,00	800.000,00
28– ENCARGOS ESPECIAIS	3.208.229,86	3.219.788,83	2.838.000,00	4.782.500,00
99- RESERVA DE CONTIGÊNCIA			715.980,00	777.000,00
TOTAL	61.554.009,08	72.549.188,67	82.506.030,00	87.876.125,00

Neste nível, para o exercício de **2024**, destacam-se os recursos alocados nas funções: Administração, Assistência Social, Urbanismo, Agricultura e as prioridades para as ações em Saúde e Educação por imposição constitucional, ao exigir que se destine pelo menos 25% das receitas resultantes de impostos em manutenção e desenvolvimento do ensino e 15% da receita produto dos impostos para ações básicas de saúde.


O quadro a seguir demonstra o comportamento e a evolução da despesa por elemento e natureza nos exercícios de **2021 e 2022** realizada e a fixada em **2023 e 2024** nos seus diversos detalhamentos.

				R\$ 1.00
DEMONSTRATIVO DA DESP. POR ELEMENTO E NATUREZA				
ESPECIFICAÇÃO	REALIZADA			
	REALIZADA		FIXADA	
	2021	2022	2023	2024
UNIDADE GESTORA PODERES LEGISLATIVO E EXECUTIVO				
DESPESAS CORRENTES	56.873.204,45	68.184.940,80	66.303.900,00	70.624.125,00
Pessoal e Encargos Sociais	33.501.115,51	35.998.994,48	38.430.600,00	41.321.000,00
Juros e Encargos da Dívida			2,000,00	
Outras despesas Correntes	23.372.088,94	32.185.946,32	27.871.300,00	29.303.125,00
DESPESAS DE CAPITAL	4.680.804,63	4.364.247,87	15.486.150,00	16.475.000,00
Investimentos	2.363.140,05	2.118.711,51	13.316.150,00	12.423.500,00
Inversões Financeiras			5.000,00	3.000,00
Amortização da Dívida	2.317.664,58	2.245.536,36	2.165.000	4.048.500,00
RESERVA CONTIGÊNCIA			715.980,00	777.000,00
TOTAL	61.554.009,08	72.549.188,67	82.506.030,00	87.876.125,00


Este quadro demonstra a evolução da despesa realizada no período de **2021 e 2022** e a fixada para **2023 e 2024** por elemento e natureza.

Neste nível, para o exercício de **2024**, destacam-se as despesas com Pessoal e Encargos Sociais de todos os órgãos da administração que somam **R\$ 41.321.000,00** (quarenta e um milhões e trezentos e vinte e um mil reais), esta expressiva participação das despesas com Pessoal e Encargos Sociais na composição da despesa total, decorre da transferência sistemática de encargos da União e do Estado para os Municípios sem o correspondente suporte financeiro.

São estas as considerações que julgamos necessárias nesta mensagem de encaminhamento da proposta Orçamentária para **2024**.


DANIEL GALDINO DE ARAUJO PEREIRA
Prefeito Municipal

Presidente da Câmara Municipal
NESTA



PIANCO - LDO e LOA 2024

5 respostas

[Publicar análise](#)

QUAL O SEU NOME?

5 respostas

Jerffeson Bezerra de Macena

Geraldo de Oliveira Junior

Alexandre Marinheiro de Caldas

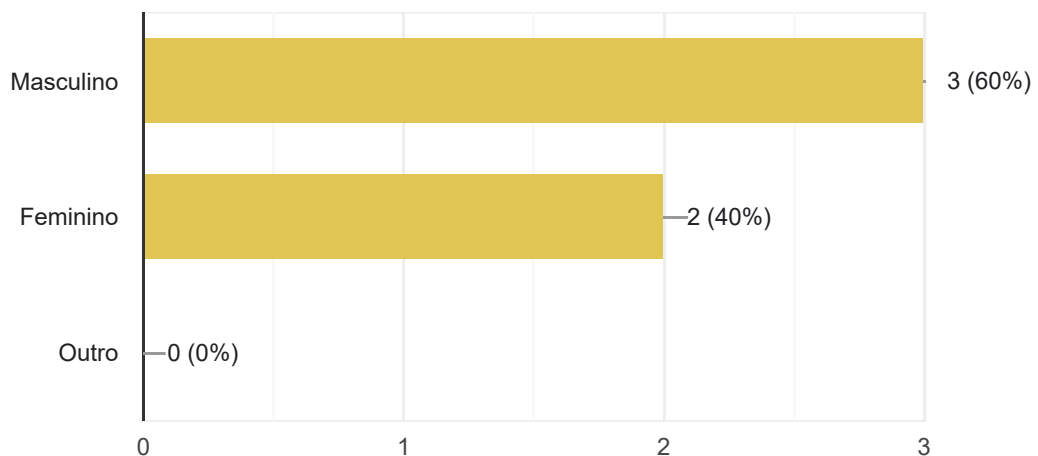
Rocivania vieira da Silva macena

Erotildes Maria da Silva

QUAL O SEU GÊNERO?

 Copiar

5 respostas



QUAL SUA ESCOLARIDADE?

5 respostas

Ensino médio

Nível Médio Técnico

Ensino médio completo

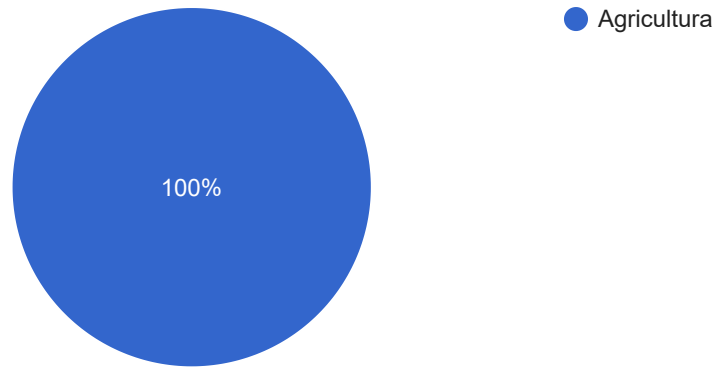
3 ano científico

Superior

Prioridades:

 Copiar

3 respostas



Sugestões em Agricultura:

3 respostas

Passagens molhadas para o setor

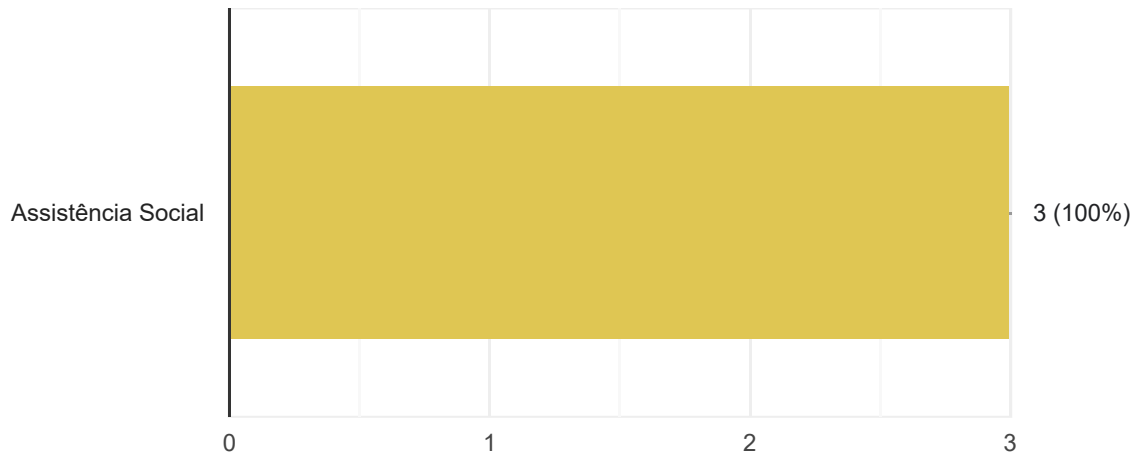
Estradas melhores e tratores para fazer açude

Cortes de terra para todos



3 respostas

 Copiar



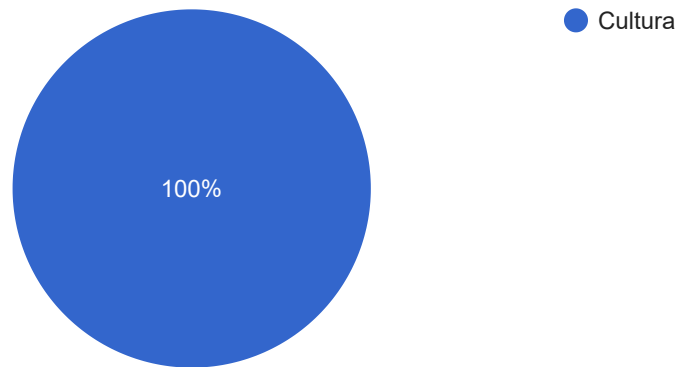
Sugestões em Assistência Social:

3 respostas

- Quadras esportivas nos bairros
- Aumento do benefício renda solidária
- Assistência às famílias carentes

3 respostas

 Copiar



Sugestões em Cultura:

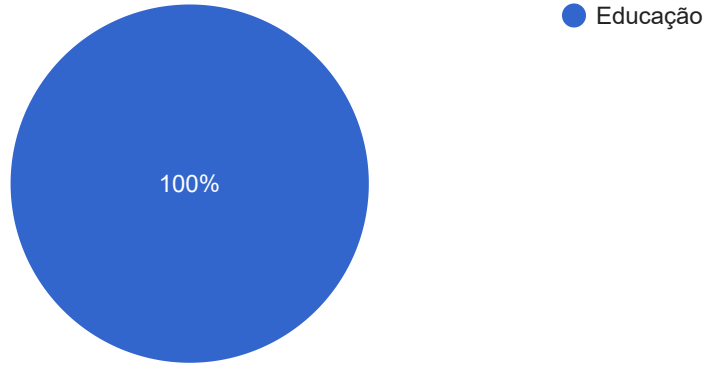
3 respostas

- Cinema, valorização da nossa história e cultura
- Criação de um centro de cultura
- Apoio às quadrilhas de bairro



4 respostas

 Copiar



Sugestões em Educação:

4 respostas

Criação de centro educativo com cursos para jovens entre 14 e 18 anos. Que venha prepara-lo para o mercado de trabalho como informática, inglês, espanhol. Entre outros.

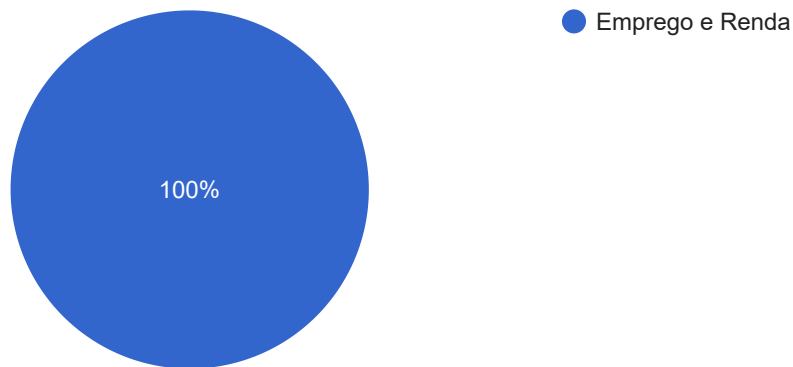
Bibliotecas e salas/cabines de estudo

A volta das escolas para zona rural

Reforma das escolas

4 respostas

 Copiar



Sugestões em Emprego e Renda:

4 respostas

Abertura de concurso público.

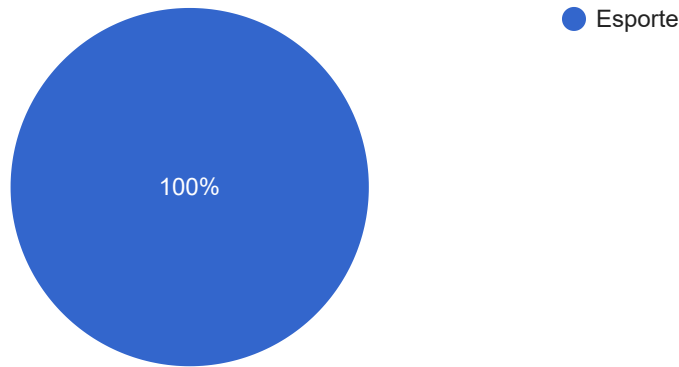
Incentivo(empréstimo com juros mais baixos, bonificação para os pequenos) para Autônomos, MEIS, pessoas com interesse em investir no comércio local

A vinda de empresas para pianco e o aumento de empregos públicos

Apoiar instalação de indústrias pequenas

4 respostas

 Copiar



Sugestões em Esporte:

3 respostas

Competições interclasse, com esportes populares

A criação de um centro de esportes

Reforma do Barbosão

3 respostas

 Copiar



Sugestões em Iluminação Pública:

3 respostas

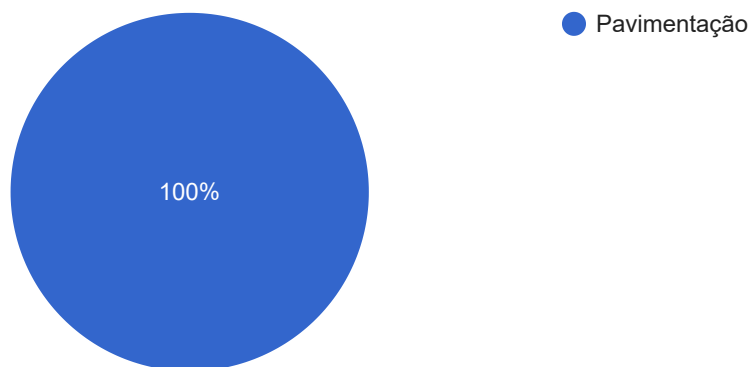
Instalação de postes nos setores movimentados da cidade, (rota entre mutirão e ouro branco)

Melhorias da iluminação pública na zona rural a onde todos pagam mais nem todos tem

Reposição de lâmpadas

4 respostas

 Copiar



Sugestões em Pavimentação:

4 respostas

Pavimentação da passagem molhada que corta caminho do piancozinho até o hospital regional.

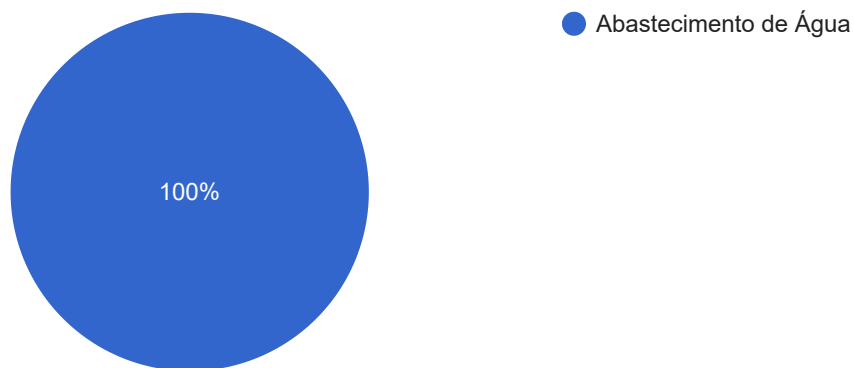
Pavimentação das ruas da cidade, e da BR a cidade de Deus

Então calçando muitas ruas estão de parabéns e continuem assim

Calçamento em todas as ruas periféricas

2 respostas

 Copiar



Sugestões em Abastecimento de Água:

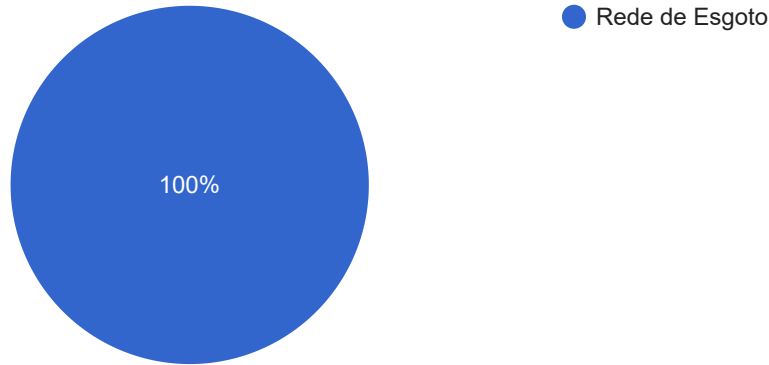
2 respostas

Mais poços na zona rural

Reposição das bombas

3 respostas

 Copiar



Sugestões em Rede de Esgoto:

3 respostas

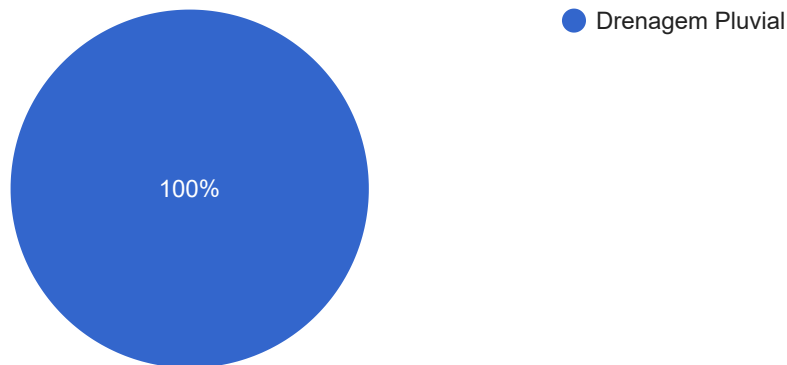
Tirar a rede de esgoto do açude

Não utilizo mais já vim muitos esgotos a ceu aberto teria que melhorar

Reparação de esgotos

3 respostas

 Copiar



Sugestões em Empreendedorismo:

4 respostas

Reforçar o setor e fiscalizar

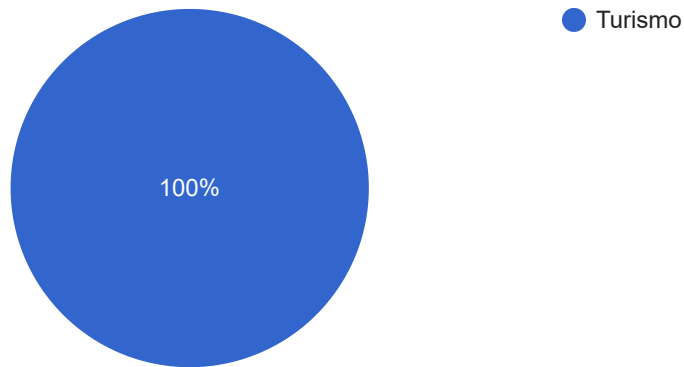
Tornar a cidade atrativa pra investimentos de fábricas e gerar mais empregos

Mais oportunidades para os micro empreendedores

Capacitação para os jovens

4 respostas

 Copiar



Sugestões em Turismo:

4 respostas

Criar um plano para incentivar visitas a cidade

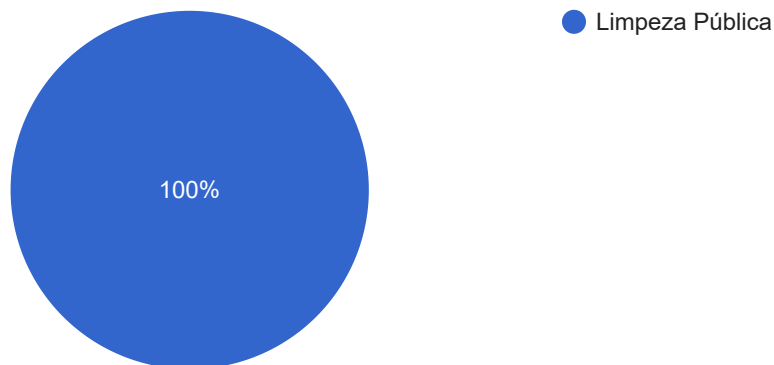
Museu contendo a história de Piancó

Criação e desenvolvimento do nosso turismo

Colocar em prática o projeto da coluna Prestes

3 respostas

 Copiar



Sugestões em Meio Ambiente:

3 respostas

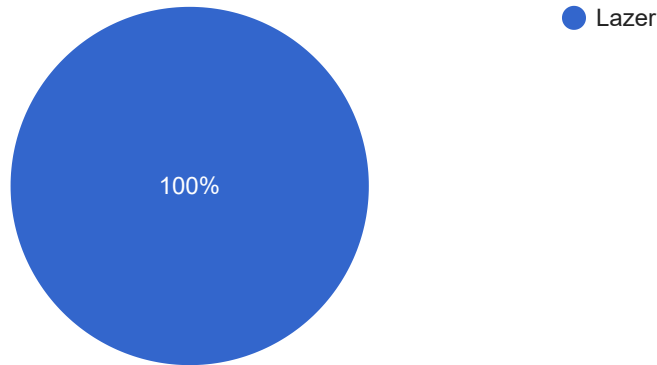
Recolhimento de cães de rua e criação de canil para os mesmos.

Ruas mais arborizada e a criação de um parque

Plantio de árvores no centro da cidade e praça Salviano Leite

2 respostas

 Copiar



Sugestões em Lazer:

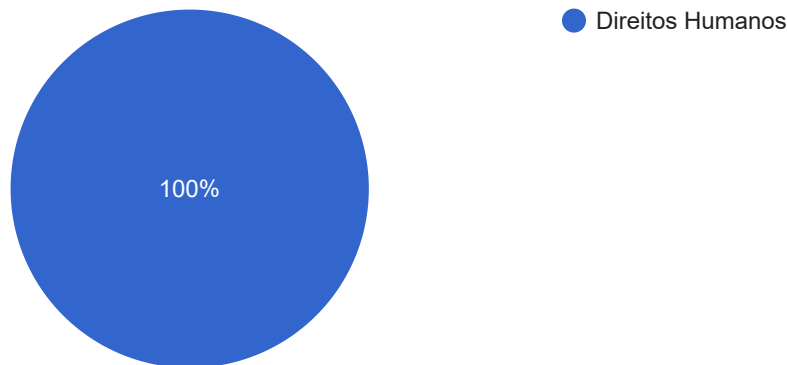
2 respostas

Criação e manutenção de piscinas públicas

Praças e quadras esportivas nos bairros

2 respostas

 Copiar



Sugestões em Direitos Humanos:

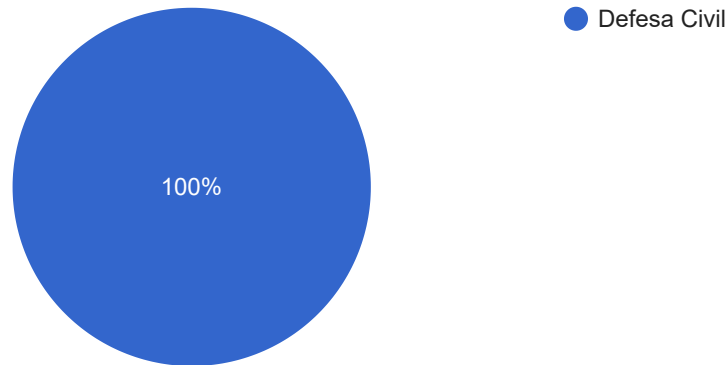
2 respostas

Casa alimentação entre outros projetos a serem estudado e executados

Criar um programa que ajudem os jovens viciados em drogas

2 respostas

 Copiar



Sugestões em Defesa Civil:

2 respostas

Um posto do Corpo de bombeiros em pianco

Ver casas com problemas de vazamentos

Outras prioridades:

1 resposta

Prioridades as coisas da aérea rural

Este conteúdo não foi criado nem aprovado pelo Google. [Denunciar abuso](#) - [Termos de Serviço](#) - [Política de Privacidade](#)

Google Formulários







CLAIR & LEITÃO
CONTABILIDADE PÚBLICA



MODIFICAÇÕES DO PPA 2022-2025 PIANCÓ



ESTADO DA PARAÍBA
 PREFEITURA MUNICIPAL DE PIANCÓ
 Paço Municipal Vereador Antonio Azevedo Brasilino
 Praça Salviano Leite, nº 10A - 1º Andar - Centro
Gabinete do Prefeito

Lei Nº 1531/2023

Autoria: Poder Executivo

Dispõe sobre as modificações de Programas e Ações Governamentais do Plano Plurianual do Município de PIANCÓ, para o período de 2022 a 2025, e dá outras providências.

O Prefeito Constitucional de Piancó, Estado da Paraíba, usando das atribuições conferidas pelo art. 64, inciso V da Lei Orgânica do Município,

Faz saber que a Câmara Municipal, em sessão extraordinária realizada no dia 21/09/2023, APROVOU por unanimidade, e Ele SANCIONA e PROMULGA, a seguinte LEI:

Artigo 1.º - Fica o Poder Executivo autorizado a modificar o Plano Plurianual relativo ao período de 2022 a 2025, cujo procedimento administrativo, não acarretam aumento de despesa no orçamento dos exercícios vindouros por representar mera compensação de recursos (Criação, anulação e alteração), com perfeita adequação com a Lei de Diretrizes Orçamentárias e compatibilidade com o PPA e a LOA.

Artigo 2.º - As modificações Necessárias dos Programas e Ações Governamentais constam no relatório anexado a este Projeto de Lei.

Artigo 3.º - Esta Lei entra em vigor na data de sua publicação, revogadas as disposições em contrário.

Gabinete do Prefeito, 25 de setembro de 2023.



ESTADO DA PARAÍBA
PREFEITURA MUNICIPAL DE PIANCÓ
Paço Municipal Vereador Antonio Azevedo Brasilino
Praça Salviano Leite, nº 10A - 1º Andar - Centro
Gabinete do Prefeito

DANIEL GALDINO DE ARAUJO PEREIRA

Prefeito



ESTADO DA PARAÍBA
PREFEITURA MUNICIPAL DE PIANCÓ

ANEXOS

**Prefeitura Municipal de Piancó**

SECRETARIA DE FINANÇAS, PLANEJ.E GESTÃO ORÇAMENTÁRIA

Departamento de Contabilidade - Orçamento-Programa de 2024 - R\$ 1,00

Modificações da Receita do PPA

502

R\$ 1,00

Cód. Receita	Descrição da Receita	2024	
		PPA	Orçamento
Criação			
1.0.0.0.0.0.0.00	Receitas Correntes		10.394.285
1.1.0.0.0.0.0.00	Impostos, Taxas e Contribuições de Melhoria		250.000
1.1.1.0.0.0.0.00	IMPOSTOS		250.000
1.1.1.3.00.0.0.00	Impostos sobre a Renda e Proventos de Qualquer Natureza		250.000
1.1.1.3.03.0.0.00	Imposto sobre a Renda - Retido na Fonte		250.000
1.1.1.3.03.4.1.00	Imposto sobre a Renda - Retido na Fonte - IRRF Outros Rendimentos		250.000
1.3.0.0.0.0.0.00	RECEITA PATRIMONIAL		285.500
1.3.2.0.0.0.0.00	Valores Mobiliários		285.500
1.3.2.1.00.0.0.00	Juros e Correções Monetárias		285.500
1.3.2.1.01.0.0.00	Remuneração de Depósitos Bancários		285.500
1.3.2.1.01.0.1.02	Receita de Rem. de Depósitos Bancários de Recursos Vinculado -FEAS Estado		29.000
1.3.2.1.01.0.1.10	Receita de Rem. de Depósitos Bancários de Recursos Vinculado-Convenio Educação Es tado		238.000
1.3.2.1.01.0.1.21	Receita de Rem. de Depósitos Bancários de Recursos Vinculado - Convênio Saúde Esta do		18.000
1.3.2.1.01.0.1.23	Receita de Rem. de Depósitos Bancários de Recursos Vinculados- FEP		500
1.7.0.0.0.0.0.00	TRANSFERENCIAS CORRENTES		9.839.000
1.7.1.0.0.0.0.00	Transferências da União e de suas Entidades		9.659.000
1.7.1.1.00.0.0.00	Transferências Decorrentes de Participação na Receita da União		2.650.000
1.7.1.1.51.0.0.00	Cota-Parte do Fundo de Participação dos Municípios - FPM		2.650.000
1.7.1.1.51.2.1.01	Cota-Parte do Fundo de Participação do Municípios – Cotas Extraordinárias		2.650.000
1.7.1.2.00.0.0.00	Transferências das Compensações Financeiras pela Exploração de Recursos Naturais		250.000
1.7.1.2.53.0.0.00	Cota-parte do bônus de assinatura de contrato de partilha de produção		250.000
1.7.1.2.53.0.1.01	Cota-parte do Bônus de Assinatura de Contrato de Partilha de Produção-Bônus Assinatu ra Petróleo - Cessão Onerosa - Pre Sal		250.000
1.7.1.3.00.0.0.00	Transferências de Recursos do Sistema Único de Saúde – SUS		5.311.000
1.7.1.3.50.0.0.00	Transferências de Recursos do Sistema Único de Saúde – SUS – Repasses Fundo a Fun do - Bloco de Manutenção das Ações e Serviços Públicos de Saúde		5.311.000
1.7.1.3.50.1.1.02	Transferência de Recursos do SUS – Bloco de Atenção Primária - ACS		1.300.000
1.7.1.3.50.3.1.02	TTransferência de Recursos do SUS - Agentes de Combate as Endemias - ACE		220.000
1.7.1.3.50.5.1.01	Transferência de Recursos do SUS – Gestão do SUS		50.000
1.7.1.3.50.5.1.02	Transferência de Recursos do SUS - Gestão do SUS-Profissionais de Enfermagem		3.741.000
1.7.1.5.00.0.0.00	Transferências de Recursos de Complementação da União ao Fundo de Manutenção e De senvolvimento da Educação Básica e de Valorização dos Profissionais da Educação – FU NDEB		1.175.000
1.7.1.5.51.0.0.00	Transferências de Recursos de Complementação da União ao Fundeb – VAAF		975.000
1.7.1.5.51.0.1.00	Transferências de Recursos da Complementação da União- FUNDEB-VAAF		975.000
1.7.1.5.52.0.0.00	Transferências de Recursos de Complementação da União ao Fundeb – VAAR		200.000
1.7.1.5.52.0.1.00	Transferências de Recursos de Complementação da União ao Fundeb – VAAR		200.000
1.7.1.9.00.0.0.00	Outras Transferências de Recursos da União e de suas Entidades		273.000
1.7.1.9.58.0.0.00	Transferência Obrigatória Decorrente da Lei Complementar nº 176/2020		3.000
1.7.1.9.58.0.1.00	Transferência Obrigatória Decorrente da Lei Complementar nº ADO- 176/2020		3.000
1.7.1.9.60.0.1.00	Transferências da Política Nacional Aldir Blanc de Fomento à Cultura - Lei nº 14.399/202 2		150.000
1.7.1.9.99.0.0.00	Outras Transferências de Recursos da União e de suas Entidades		120.000
1.7.1.9.99.0.1.01	Outras Transferências de Recursos da União e de suas Entidades-Transferências Destina das ao Setor Cultural-LC nº 195/2022-Art. 5º-Audiovisual		120.000
1.7.2.0.0.0.0.00	Transferências dos Estados e do Distrito Federal e de suas Entidades		180.000
1.7.2.4.00.0.0.00	Transferências de Convênios dos Estados e DF e de Suas Entidades		180.000
1.7.2.4.50.0.0.00	Transferências de Convênios dos Estados e DF para o Sistema Único de Saúde – SUS		180.000
1.7.2.4.50.0.1.01	Transferências de Convênios dos Estados e DF para o Sistema Único de Saúde – SUS		180.000
1.9.0.0.0.0.0.00	OUTRAS RECEITAS CORRENTES		19.785
1.9.9.0.0.0.0.00	Demais Receitas Correntes		19.785
1.9.9.0.0.0.0.00	Outras Receitas Correntes		19.785
1.9.9.9.0.0.0.00	Outras Receitas		19.785
1.9.9.9.1.1.00	Outras Receitas Administradas pela RFB		19.785
2.0.0.0.0.0.0.00	Receitas de Capital		800.000
	Transferências de Capital		

**Prefeitura Municipal de Piancó**

SECRETARIA DE FINANÇAS, PLANEJ.E GESTÃO ORÇAMENTÁRIA

Departamento de Contabilidade - Orçamento-Programa de 2024 - R\$ 1,00

Modificações da Receita do PPA

503

R\$ 1,00

Cód. Receita	Descrição da Receita	2024	
		PPA	Orçamento
Criação			
2.4.0.0.00.0.0.00			800.000
2.4.1.0.00.0.0.00	Transferências da União e de suas Entidades		200.000
2.4.1.2.00.0.0.00	Transferências de Recursos do Fundo Nacional do Desenvolvimento da Educação – FND		200.000
	E		
2.4.1.2.50.0.0.00	Transferências de Recursos Destinados a Programas de Educação		200.000
2.4.1.2.50.1.1.02	Transferências para o Programa de Apoio ao Transporte Escolar para Educação Básica - CAMINHO DA ESCOLA		200.000
2.4.2.0.00.0.0.00	Transferências dos Estados e do Distrito Federal e de suas Entidades		600.000
2.4.2.2.00.0.0.00	Transferências de Convênios dos Estados e DF e de Suas Entidades		600.000
2.4.2.2.50.0.0.00	Transferências de Convênios dos Estados para o Sistema Único de Saúde – SUS		300.000
2.4.2.2.50.0.1.01	Transferências de Convênios dos Estados para o Sistema Único de Saúde – SUS		300.000
2.4.2.2.99.0.1.01	Outras Transferências de Convênios dos Estados e DF e de Suas Entidades		300.000
Parcial do Tipo de Modificação:			11.194.285

**Prefeitura Municipal de Piancó**

SECRETARIA DE FINANÇAS, PLANEJ.E GESTÃO ORÇAMENTÁRIA

Departamento de Contabilidade - Orçamento-Programa de 2024 - R\$ 1,00

Modificações da Receita do PPA

504

R\$ 1,00

Cód. Receita	Descrição da Receita	2024	
		PPA	Orçamento
Alteração			
1.0.0.0.0.0.0.0.0.0	Receitas Correntes	63.324.522	73.954.600
1.1.0.0.0.0.0.0.0.0	Impostos, Taxas e Contribuições de Melhoria	2.521.654	2.599.900
1.1.1.0.0.0.0.0.0.0	IMPOSTOS	2.414.937	2.399.000
1.1.1.2.0.0.0.0.0.0	Impostos sobre o Patrimônio	487.508	489.000
1.1.1.2.50.0.0.0.0	Imposto sobre a Propriedade Predial e Territorial Urbana	184.428	251.000
1.1.1.2.50.0.1.01	Imposto sobre a Propriedade Predial e Territorial Urbana - IPTU	183.362	250.000
1.1.1.2.50.0.3.00	Receita da Dívida Ativa Imposto s/Propriedade Predial e Territorial Urbana-IPTU	1.066	1.000
1.1.1.2.53.0.0.0.0	Impostos sobre Transmissão Inter Vivos de Bens Imóveis e de Direitos Reais sobre Imóveis	303.080	238.000
1.1.1.2.53.0.1.01	Imposto s/Transmissão Inter Vivos de B.Imóveis e Direitos Reais s/Imóveis-ITBI	303.080	238.000
1.1.1.3.0.0.0.0.0.0	Impostos sobre a Renda e Proventos de Qualquer Natureza	861.373	1.040.000
1.1.1.3.03.0.0.0.0	Imposto sobre a Renda - Retido na Fonte	861.373	1.040.000
1.1.1.3.03.1.1.00	Imposto sobre a Renda - Retido na Fonte IRRF- Trabalho	861.373	1.040.000
1.1.1.4.0.0.0.0.0.0	Impostos sobre a Produção e Circulação de Mercadorias e Serviços	1.066.056	870.000
1.1.1.4.51.0.0.0.0	Impostos sobre Serviços	1.066.056	870.000
1.1.1.4.51.1.1.01	Imposto Sobre Serviços de Quaquer Natureza - ISS	1.066.056	870.000
1.1.2.0.0.0.0.0.0.0	Taxas	106.717	200.900
1.1.2.1.0.0.0.0.0.0	Taxas pelo Exercício do Poder de Polícia	105.651	200.400
1.1.2.1.01.0.0.0.0	Taxas de Inspeção, Controle e Fiscalização	104.585	198.000
1.1.2.1.01.0.1.01	Taxa de Cemiterios	10.554	11.000
1.1.2.1.01.0.1.02	Outras Taxas pelo Exercício de Poder de Polícia	3.310	14.000
1.1.2.1.01.0.1.03	Taxas de Licença para Localizacao e Funcionamento	77.609	150.000
1.1.2.1.01.0.1.04	Taxa de Licenca para Execucao de Obras	13.112	23.000
1.1.2.1.50.0.0.0.0	Taxa de Fiscalização de Vigilância Sanitária	1.066	2.400
1.1.2.1.50.0.1.00	Taxa de Fiscalizacao de Vigilancia Sanitaria	1.066	2.400
1.1.2.2.0.0.0.0.0.0	Taxas Pela Prestação de Serviços	1.066	500
1.1.2.2.01.0.0.0.0	Taxas pela Prestação de Serviços em Geral	1.066	500
1.1.2.2.01.0.1.01	Outras Taxas Pela Prestação de Serviços	1.066	500
1.2.0.0.0.0.0.0.0.0	Contribuições	1.055.396	980.000
1.2.4.0.0.0.0.0.0.0	Contribuição para o Custeio do Serviço de Iluminação Pública	1.055.396	980.000
1.2.4.1.0.0.0.0.0.0	Contribuição para o Custeio do Serviço de Iluminação Pública	1.055.396	980.000
1.2.4.1.50.0.0.0.0	Contribuição para o Custeio do Serviço de Iluminação Pública	1.055.396	980.000
1.2.4.1.50.0.1.00	Contribuição para o Custeio do Serviço de Iluminação Pública-CIP	1.055.396	980.000
1.3.0.0.0.0.0.0.0.0	RECEITA PATRIMONIAL	102.660	736.200
1.3.2.0.0.0.0.0.0.0	Valores Mobiliários	102.660	736.200
1.3.2.1.0.0.0.0.0.0	Juros e Correções Monetárias	102.234	734.200
1.3.2.1.01.0.0.0.0	Remuneração de Depósitos Bancários	102.234	734.200
1.3.2.1.01.0.1.00	Receita de Rem. de Depósitos Bancários de Recursos Vinculados – FNDE-QSE	533	9.000
1.3.2.1.01.0.1.03	Receita de Rem. de Depósitos Bancários de Recursos Vinculados - Convênio Saúde Federal	533	500
1.3.2.1.01.0.1.04	Receita de Rem. de Depósitos Bancários de Recursos Vinculados– FNDE PNATE	533	3.000
1.3.2.1.01.0.1.05	Receita de Rem. de Depósitos Bancários de Recursos Vinculados– FNDE PNAE	533	2.000
1.3.2.1.01.0.1.06	Receita de Rem. de Depósitos Bancários de Recursos Vinculados - CIDE	533	1.500
1.3.2.1.01.0.1.07	Receita de Rem. de Depósitos Bancários de Recursos Vinculados– Bloco SUS Custeio	26.651	45.000
1.3.2.1.01.0.1.08	Receita de Rem. de Depósitos Bancários de Recursos Vinculados – FUS	533	21.600
1.3.2.1.01.0.1.09	Receita de Rem. de Depósitos Bancários de Recursos Vinculados - Convênio União	53.303	198.000
1.3.2.1.01.0.1.11	Receita de Rem. de Depósitos Bancários de Recursos Vinculados - SUS Saúde Estado	533	18.500
1.3.2.1.01.0.1.12	Remuneração de Depósitos de Recursos- NÃO VINCULADOS	8.528	81.500
1.3.2.1.01.0.1.13	Receita de Rem. de Depósitos Bancários de Recursos Vinculados - Convênio Educação Estado	533	500
1.3.2.1.01.0.1.14	Receita de Rem. de Depósitos Bancários de Recursos Vinculados – FNDE	533	22.700
1.3.2.1.01.0.1.16	Receita de Rem. de Depósitos Bancários de Recursos Vinculados– Bloco SUS Investimento	533	230.000
1.3.2.1.01.0.1.18	Receita de Remuneração de Depósitos Bancários de Recursos Vinculados – FUNDEB	7.356	60.000
1.3.2.1.01.0.1.19	Receita de Rem. de Depósitos Bancários de Recursos Vinculados – FNAS	533	40.000
1.3.2.1.01.0.1.20	Receita de Rem. de Depósitos Bancários de Recursos Vinculados – FNDE PDDE	533	400
	Dividendos		

**Prefeitura Municipal de Piancó**

SECRETARIA DE FINANÇAS, PLANEJ.E GESTÃO ORÇAMENTÁRIA

Departamento de Contabilidade - Orçamento-Programa de 2024 - R\$ 1,00

Modificações da Receita do PPA

505

R\$ 1,00

Cód. Receita	Descrição da Receita	2024	
		PPA	Orçamento
Alteração			
1.3.2.2.00.0.0.00		426	2.000
1.3.2.2.01.0.0.00	Dividendos	426	2.000
1.3.2.2.01.0.1.00	Dividendos	426	2.000
1.7.0.0.00.0.0.00	TRANSFERENCIAS CORRENTES	59.522.216	69.388.500
1.7.1.0.00.0.0.00	Transferências da União e de suas Entidades	47.548.874	54.707.100
1.7.1.1.00.0.0.00	Transferências Decorrentes de Participação na Receita da União	20.908.135	28.002.000
1.7.1.1.51.0.0.00	Cota-Parte do Fundo de Participação dos Municípios - FPM	20.907.495	28.000.000
1.7.1.1.51.1.1.00	Cota-Parte do Fundo de Participação dos Municípios - FPM	20.907.495	28.000.000
1.7.1.1.52.0.0.00	Cota-Parte do Imposto Sobre a Propriedade Territorial Rural	640	2.000
1.7.1.1.52.0.1.00	Cota-Parte do Imposto Sobre a Propriedade Territorial Rural - ITR	640	2.000
1.7.1.2.00.0.0.00	Transferências das Compensações Financeiras pela Exploração de Recursos Naturais	341.919	510.000
1.7.1.2.52.0.0.00	Cota-parte da Compensação Financeira pela Produção de Petróleo	341.919	510.000
1.7.1.2.52.4.1.00	Cota-Parte do Fundo Especial Petroleo - FEP	341.919	510.000
1.7.1.3.00.0.0.00	Transferências de Recursos do Sistema Único de Saúde – SUS	25.108.397	24.235.500
1.7.1.3.50.0.0.00	Transferências de Recursos do Sistema Único de Saúde – SUS – Repasses Fundo a Fundo - Bloco de Manutenção das Ações e Serviços Públicos de Saúde	25.108.397	24.235.500
1.7.1.3.50.1.1.18	Transferência de Recursos do SUS – Bloco de Atenção Primária	5.571.210	6.000.000
1.7.1.3.50.2.1.00	Transferência de Recursos do SUS – Bloco Atenção Especializada	19.189.013	18.000.000
1.7.1.3.50.3.1.01	Transferência de Recursos do SUS – Bloco Vigilância em Saúde	175.473	87.500
1.7.1.3.50.4.1.00	Transferência de Recursos do SUS – Assistência Farmacêutica	119.398	98.000
1.7.1.3.50.9.1.00	Transferência de Recursos do SUS-Outros Programas do SUS	53.303	50.000
1.7.1.4.00.0.0.00	Transferências de Recursos do Fundo Nacional do Desenvolvimento da Educação – FND E	477.017	530.200
1.7.1.4.50.0.0.00	Transferências do Salário-Educação	166.198	198.000
1.7.1.4.50.0.1.00	Quota Municipal do Salário-Educação-QSE	166.198	198.000
1.7.1.4.51.0.0.00	Transferências Diretas do FNDE referentes ao Programa Dinheiro Direto na Escola – PDDE	5.330	5.000
1.7.1.4.51.0.1.00	Programa Dinheiro Direto nas Escolas - PDDE	5.330	5.000
1.7.1.4.52.0.0.00	Transferências referentes ao Programa Nacional de Alimentação Escolar – PNAE	150.378	188.500
1.7.1.4.52.0.1.00	Programa Nacional de Alimentação Escolar - PNAE	150.378	188.500
1.7.1.4.53.0.0.00	Transferências referentes ao Programa Nacional de Apoio ao Transporte do Escolar – PNATE	101.808	88.700
1.7.1.4.53.0.1.00	Programa Nacional de Apoio ao Transporte Escolar - PNATE	101.808	88.700
1.7.1.4.99.0.0.00	Outras Transferências Diretas do Fundo Nacional do Desenvolvimento da Educação - FNDE	53.303	50.000
1.7.1.4.99.0.1.01	Outras Transferências do FNDE	53.303	50.000
1.7.1.5.00.0.0.00	Transferências de Recursos de Complementação da União ao Fundo de Manutenção e Desenvolvimento da Educação Básica e de Valorização dos Profissionais da Educação – FUNDEB	106.606	720.000
1.7.1.5.50.0.0.00	Transferências de Recursos de Complementação da União ao Fundeb – VAAT	106.606	720.000
1.7.1.5.50.0.1.01	Transferências de Recursos da Complementação da União – FUNDEB-VAAT	106.606	720.000
1.7.1.6.00.0.0.00	Transferências de Recursos do Fundo Nacional de Assistência Social – FNAS	500.194	661.400
1.7.1.6.50.0.0.00	Transferências de Recursos do Fundo Nacional de Assistência Social – FNAS	500.194	661.400
1.7.1.6.50.0.1.00	Serviço de Convivência e Fortalecimento de Vínculos - SCFV	75.690	85.000
1.7.1.6.50.0.1.01	Transf. de Recursos do Fundo Nacional de Assistência Social–FNAS-COVID-19	53.303	35.000
1.7.1.6.50.0.1.02	Índice de Gestão Descentralizada - IGDBF	107.352	86.400
1.7.1.6.50.0.1.04	Índice de Gestão Descentralizada do SUAS- IGD SUAS	21.321	20.000
1.7.1.6.50.0.1.05	Programa Primeira Infância no SUAS - Criança Feliz	74.624	155.000
1.7.1.6.50.0.1.06	Piso Básico Fixo – CRAS/PAIF	31.982	70.000
1.7.1.6.50.0.1.07	Piso Fixo de Média Complexidade - CREAS (PAEFI-MSE)	53.303	105.000
1.7.1.6.50.0.1.08	Outras Transferências de Recursos do Fundo Nacional de Assistência Social – FNAS	55.968	50.000
1.7.1.6.50.0.1.09	Piso de Alta Complexidade I(Criança e Adolescente)	26.651	55.000
1.7.1.9.00.0.0.00	Outras Transferências de Recursos da União e de suas Entidades	106.606	48.000
1.7.1.9.99.0.0.00	Outras Transferências de Recursos da União e de suas Entidades	106.606	48.000
1.7.1.9.99.0.1.03	Outras Transf.de Recursos da União e de suas Entidades-Transferências Destinadas ao Setor cultural-LC nº 195/2022-Art. 8º-Demais Setores da Cultura	106.606	48.000
1.7.2.0.00.0.0.00	Transferências dos Estados e do Distrito Federal e de suas Entidades Participação na Receita dos Estados e Distrito Federal	5.896.821	6.301.400

**Prefeitura Municipal de Piancó**

SECRETARIA DE FINANÇAS, PLANEJ.E GESTÃO ORÇAMENTÁRIA

Departamento de Contabilidade - Orçamento-Programa de 2024 - R\$ 1,00

Modificações da Receita do PPA

506

R\$ 1,00

Cód. Receita	Descrição da Receita	2024	
		PPA	Orçamento
Alteração			
1.7.2.1.00.0.0.00		4.417.311	4.876.800
1.7.2.1.50.0.0.00	Cota-Parte do ICMS	3.673.630	3.950.000
1.7.2.1.50.0.1.00	Cota parte do ICMS	3.673.630	3.950.000
1.7.2.1.51.0.0.00	Cota-Parte do IPVA	733.447	920.000
1.7.2.1.51.0.1.01	Cota Parte do IPVA	733.447	920.000
1.7.2.1.52.0.0.00	Cota-Parte do IPI - Municípios	2.772	1.800
1.7.2.1.52.0.1.00	Cota-Parte do IPI sobre Exportação	2.772	1.800
1.7.2.1.53.0.0.00	Cota-Parte da Contribuição de Intervenção no Domínio Econômico	7.462	5.000
1.7.2.1.53.0.1.01	Cota-Parte Contribuição de Intervenção no Dominio Economico - CIDE	7.462	5.000
1.7.2.2.00.0.0.00	Transferências das Compensações Financeiras pela Exploração de Recursos Naturais	9.595	5.600
1.7.2.2.51.0.0.00	Cota-parte da Compensação Financeira de Recursos Minerais - CFEM	9.595	5.600
1.7.2.2.51.0.1.01	Cota-parte da Compensação Financeira de Recursos Minerais - CFEM	9.595	5.600
1.7.2.3.00.0.0.00	Transferências de Recursos do Sistema Único de Saúde – SUS	1.304.676	1.224.000
1.7.2.3.50.0.0.00	Transferências de Recursos do Sistema Único de Saúde – SUS	1.304.676	1.224.000
1.7.2.3.50.0.1.00	Transferência de Recursos do Estado para Programas de Saúde – Repasse Fundo a Fundo	1.304.676	1.224.000
1.7.2.4.00.0.0.00	Transferências de Convênios dos Estados e DF e de Suas Entidades	111.936	100.000
1.7.2.4.51.0.0.00	Transferências de Convênios dos Estados Destinadas a Programas de Educação	111.936	100.000
1.7.2.4.51.0.1.00	Transferências de Conv. dos Estados Dest. a Programas de Educação	111.936	100.000
1.7.2.9.00.0.0.00	Outras Transferências dos Estados e Distrito Federal	53.303	95.000
1.7.2.9.51.0.0.00	Transferências de Estados destinadas à Assistência Social	53.303	95.000
1.7.2.9.51.0.1.00	Transferência do Fundo Estadual de Assistência Social - FEAS (Co- Fincanciamento)	53.303	95.000
1.7.5.0.00.0.0.00	Transferências de Outras Instituições Públicas	6.076.521	8.380.000
1.7.5.1.00.0.0.00	Transferências de Recursos do Fundo de Manutenção e Desenvolvimento da Educação Básica e de Valorização dos Profissionais da Educação - FUNDEB	6.076.521	8.380.000
1.7.5.1.50.0.0.00	Transferências de Recursos do Fundo de Manutenção e Desenvolvimento da Educação Básica e de Valorização dos Profissionais da Educação – FUNDEB	6.076.521	8.380.000
1.7.5.1.50.0.1.01	Transferências de Recursos do FUNDEB	6.076.521	8.380.000
1.9.0.0.00.0.0.00	OUTRAS RECEITAS CORRENTES	122.596	250.000
1.9.2.0.00.0.0.00	Indenizações, Restituições e Ressarcimentos	122.596	250.000
1.9.2.2.00.0.0.00	Restituições	122.596	250.000
1.9.2.2.99.0.0.00	Outras Restituições	122.596	250.000
1.9.2.2.99.0.1.00	Outras Restituições	122.596	250.000
2.0.0.0.00.0.0.00	Receitas de Capital	6.095.176	9.302.000
2.2.0.0.00.0.0.00	Alienação de Bens	8.528	10.000
2.2.1.0.00.0.0.00	Alienação de Bens Móveis	8.528	10.000
2.2.1.3.00.0.0.00	Alienação de Bens Móveis e Semoventes	8.528	10.000
2.2.1.3.01.0.0.00	Alienação de Bens Móveis e Semoventes	8.528	10.000
2.2.1.3.01.0.1.00	Alienação de Bens Móveis e Semoventes	8.528	10.000
2.4.0.0.00.0.0.00	Transferências de Capital	6.086.648	9.292.000
2.4.1.0.00.0.0.00	Transferências da União e de suas Entidades	5.606.923	8.030.000
2.4.1.1.00.0.0.00	Transferências de Recursos do Sistema Único de Saúde - SUS	1.492.479	1.400.000
2.4.1.1.51.0.0.00	Transferências de Recursos do Sistema Único de Saúde – SUS - Fundo a Fundo - Bloco de Estruturação da Rede de Serviços Públicos de Saúde	1.492.479	1.400.000
2.4.1.1.51.1.1.00	Transferências de Recursos do Sistema Único de Saúde SUS – Atenção Primária - Investimento	639.634	600.000
2.4.1.1.51.2.1.00	Transferências de Recursos do Sistema Único de Saúde SUS – Atenção Especializada - Investimento	852.845	800.000
2.4.1.2.00.0.0.00	Transferências de Recursos do Fundo Nacional do Desenvolvimento da Educação – FND E	1.332.570	800.000
2.4.1.2.50.0.0.00	Transferências de Recursos Destinados a Programas de Educação	1.332.570	800.000
2.4.1.2.50.1.1.01	Transferências de Recursos Destinados a Programas de Educação-FNDE-Investimento	1.332.570	800.000
2.4.1.3.00.0.0.00	Transferências de Recursos do Fundo Nacional de Assistência Social – FNAS	106.606	100.000
2.4.1.3.50.0.0.00	Transferências de Recursos do Fundo Nacional de Assistência Social – FNAS	106.606	100.000
2.4.1.3.50.0.1.00	Transferências de Recursos do Fundo Nacional de Assistência Social – FNAS	106.606	100.000
2.4.1.4.00.0.0.00	Transferências de Convênios da União e de suas Entidades	2.675.268	5.730.000
2.4.1.4.50.0.0.00	Transferências de Convênios da União para o Sistema Único de Saúde – SUS	1.870.396	900.000

**Prefeitura Municipal de Piancó**

SECRETARIA DE FINANÇAS, PLANEJ.E GESTÃO ORÇAMENTÁRIA

Departamento de Contabilidade - Orçamento-Programa de 2024 - R\$ 1,00

Modificações da Receita do PPA

507

R\$ 1,00

Cód. Receita	Descrição da Receita	2024	
		PPA	Orçamento
Alteração			
2.4.1.4.50.0.1.00	Transferências de Convênio da União-Ministério da Saúde	1.870.396	900.000
2.4.1.4.99.0.0.00	Outras Transferências de Convênios da União e de Suas Entidades	804.872	4.830.000
2.4.1.4.99.0.1.02	Outras Transferências de Convênios da União	644.964	4.730.000
2.4.1.4.99.0.1.12	Transferências de Convênios da União Destinadas a Programas de Assistência Social	159.908	100.000
2.4.2.0.00.0.0.00	Transferências dos Estados e do Distrito Federal e de suas Entidades	479.725	1.262.000
2.4.2.2.00.0.0.00	Transferências de Convênios dos Estados e DF e de Suas Entidades	479.725	1.262.000
2.4.2.2.51.0.0.00	Transferências de Convênios dos Estados destinadas a Programas de Educação	479.725	1.262.000
2.4.2.2.51.0.1.00	Transferências de Convênios dos Estados destinadas a Programas de Educação	479.725	1.262.000
9.0.0.0.00.0.0.00	Receitas Correntes	5.063.689	6.574.760
9.7.0.0.00.0.0.00	Transferências Correntes	5.063.689	6.574.760
9.7.1.0.00.0.0.00	Transferências da União e de suas Entidades	4.181.720	5.600.400
9.7.1.1.00.0.0.00	Transferências Decorrentes de Participação na Receita da União	4.181.720	5.600.400
9.7.1.1.51.0.0.00	Cota-Parte do Fundo de Participação dos Municípios - FPM	4.181.499	5.600.000
9.7.1.1.51.1.1.00	Dedução para a formação do FUNDEB-Cota-Parte do Fundo de Participação dos Municípios - FPM	4.181.499	5.600.000
9.7.1.1.52.0.0.00	Cota-Parte do Imposto Sobre a Propriedade Territorial Rural	221	400
9.7.1.1.52.0.1.00	Dedução para a formação do FUNDEB- Cota-Parte do Imposto Sobre a Propriedade Territorial Rural-ITR	221	400
9.7.2.0.00.0.0.00	Transferências dos Estados e do Distrito Federal e de suas Entidades	881.969	974.360
9.7.2.1.00.0.0.00	Participação na Receita dos Estados e Distrito Federal	881.969	974.360
9.7.2.1.50.0.0.00	Cota-Parte do ICMS	734.726	790.000
9.7.2.1.50.0.1.00	Dedução para a formação do FUNDEB- Cota-Parte do ICMS	734.726	790.000
9.7.2.1.51.0.0.00	Cota-Parte do IPVA	146.689	184.000
9.7.2.1.51.0.1.00	Dedução para a formação do FUNDEB- Cota-Parte do IPVA	146.689	184.000
9.7.2.1.52.0.0.00	Cota-Parte do IPI - Municípios	554	360
9.7.2.1.52.0.1.00	Dedução para a formação do FUNDEB- Cota-Parte do IPI	554	360
Parcial do Tipo de Modificação:		64.356.009	76.681.840

**Prefeitura Municipal de Piancó**

SECRETARIA DE FINANÇAS, PLANEJ.E GESTÃO ORÇAMENTÁRIA

Departamento de Contabilidade - Orçamento-Programa de 2024 - R\$ 1,00

Modificações da Receita do PPA

508

R\$ 1,00

Cód. Receita	Descrição da Receita	2024	
		PPA	Orçamento
Exclusão			
1.0.0.0.00.0.0.00	Receitas Correntes		3.313.632
1.7.0.0.00.0.0.00	TRANSFERENCIAS CORRENTES		3.301.266
1.7.1.0.00.0.0.00	Transferências da União e de suas Entidades		3.301.266
1.7.1.1.00.0.0.00	Transferências Decorrentes de Participação na Receita da União		1.490.346
1.7.1.1.51.0.0.00	Cota-Parte do Fundo de Participação dos Municípios - FPM		1.490.346
1.7.1.1.51.2.1.00	Cota-Parte do Fundo de Participação dos Municípios - 1% Cota entregue no mês de dezembro		690.804
1.7.1.1.51.3.1.00	Cota-Parte do Fundo de Participação dos Municípios - 1% Cota entregue no mês de julho		799.542
1.7.1.3.00.0.0.00	Transferências de Recursos do Sistema Único de Saúde – SUS		906.148
1.7.1.3.50.0.0.00	Transferências de Recursos do Sistema Único de Saúde – SUS – Repasses Fundo a Fundo - Bloco de Manutenção das Ações e Serviços Públicos de Saúde		906.148
1.7.1.3.50.5.1.00	Transferência de Recursos do SUS – Gestão do SUS		53.303
1.7.1.3.50.9.1.01	Transferência de Recursos do SUS -COVID19		852.845
1.7.1.4.00.0.0.00	Transferências de Recursos do Fundo Nacional do Desenvolvimento da Educação – FND E		106.606
1.7.1.4.55.0.0.00	Transferências referentes ao Programa Brasil Alfabetizado - PBA		53.303
1.7.1.4.55.0.1.00	Programa Brasil Alfabetizado - PBA		53.303
1.7.1.4.99.0.0.00	Outras Transferências Diretas do Fundo Nacional do Desenvolvimento da Educação - F NDE		53.303
1.7.1.4.99.0.1.03	Programa Brasil Carinhoso		53.303
1.7.1.5.00.0.0.00	Transferências de Recursos de Complementação da União ao Fundo de Manutenção e Desenvolvimento da Educação Básica e de Valorização dos Profissionais da Educação – FUN NDEB		679.833
1.7.1.5.50.0.0.00	Transferências de Recursos de Complementação da União ao Fundeb – VAAT		679.833
1.7.1.5.50.0.1.00	Transferências de Recursos da Complementação da União- FUNDEB-VAAF		679.833
1.7.1.7.00.0.0.00	Transferências de Convênios da União e de Suas Entidades		106.606
1.7.1.7.99.0.0.00	Outras Transferências de Convênios da União e de Suas Entidades		106.606
1.7.1.7.99.0.1.00	Outras Transferências de Convênios da União		106.606
1.7.1.9.00.0.0.00	Outras Transferências de Recursos da União e de suas Entidades		11.727
1.7.1.9.51.0.0.00	Transferências Financeiras do ICMS – Desoneração – L.C. Nº 87/96		1.066
1.7.1.9.51.0.1.00	Transferência Financeira do ICMS – Desoneração – L.C. Nº 87/96		1.066
1.7.1.9.99.0.0.00	Outras Transferências de Recursos da União e de suas Entidades		10.661
1.7.1.9.99.0.1.02	Outras Transferências de Recursos da União-ADO- APL 133/2020 Compensação da União		10.661
1.9.0.0.00.0.0.00	OUTRAS RECEITAS CORRENTES		12.366
1.9.9.0.00.0.0.00	Demais Receitas Correntes		12.366
1.9.9.9.00.0.0.00	Outras Receitas Correntes		12.366
1.9.9.9.99.0.0.00	Outras Receitas		12.366
1.9.9.9.99.2.1.00	Outras Receitas		12.366
2.0.0.0.00.0.0.00	Receitas de Capital		4.413.474
2.4.0.0.00.0.0.00	Transferências de Capital		4.413.474
2.4.1.0.00.0.0.00	Transferências da União e de suas Entidades		4.413.474
2.4.1.1.00.0.0.00	Transferências de Recursos do Sistema Único de Saúde - SUS		170.570
2.4.1.1.51.0.0.00	Transferências de Recursos do Sistema Único de Saúde – SUS - Fundo a Fundo - Bloco de Estruturação da Rede de Serviços Públicos de Saúde		170.570
2.4.1.1.51.3.1.01	Transferência de Recursos do SUS – Assistência Farmacêutica – Investimento		85.285
2.4.1.1.51.4.1.00	Transferência de Recursos do SUS - Vigilância em Saúde – Investimento		85.285
2.4.1.4.00.0.0.00	Transferências de Convênios da União e de suas Entidades		4.242.904
2.4.1.4.99.0.0.00	Outras Transferências de Convênios da União e de Suas Entidades		4.242.904
2.4.1.4.99.0.1.07	Transferências de Convênios da União Dest. aos Programas da Agricult., Pecuária e Abastecimento		1.066.056
2.4.1.4.99.0.1.08	Transferências de Convênio da União - Ministério do Desenvolvimento Regional		2.617.168
2.4.1.4.99.0.1.17	Transferências de Convênio da União destinadas a Programas de Turismo		559.680
9.0.0.0.00.0.0.00	Receitas Correntes		213
9.7.0.0.00.0.0.00	Transferências Correntes		213
9.7.1.0.00.0.0.00	Transferências da União e de suas Entidades		213
9.7.1.9.00.0.0.00	Outras Transferências de Recursos da União e de suas Entidades		213

**Prefeitura Municipal de Piancó**

SECRETARIA DE FINANÇAS, PLANEJ.E GESTÃO ORÇAMENTÁRIA

Departamento de Contabilidade - Orçamento-Programa de 2024 - R\$ 1,00

Modificações da Receita do PPA

509


R\$ 1,00

Cód. Receita	Descrição da Receita	2024	
		PPA	Orçamento
Exclusão			
9.7.1.9.51.0.0.00	Transferências Financeiras do ICMS – Desoneração – L.C. N° 87/96	213	
9.7.1.9.51.0.1.00	Dedução para a formação do FUNDEB- Transferências Financeiras do ICMS - Desoneração - L.C. N° 87/96	213	
Parcial do Tipo de Modificação:		7.726.893	

PPA antes das alterações (A): 72.082.902

Total das Alterações (B): 15.793.223

PPA depois das alterações (C = A + B): 87.876.125


CLAIR LEFFÃO MARTINS
BELTRAO BEZERRA DE
MELO
CPF- 477.984.084-87 CRC/PB
4.395/O-7

JÚLIO EDUARDO VENÂNCIO
PINHEIRO
Secretário de Finanças

DANIEL GALDINO DE
ARAÚJO PEREIRA
Prefeito

**Prefeitura Municipal de Piancó**

SECRETARIA DE FINANÇAS, PLANEJ.E GESTÃO ORÇAMENTÁRIA

Departamento de Contabilidade - Orçamento-Programa de 2024 - R\$ 1,00

Modificações de Programas e Ações Governamentais do PPA-Plano Plurianual 2022 à

R\$ 1,00

510

Cód. Unidade	Descrição da Unidade	2024	
		PPA	Orçamento
Criação			
02.100 FUNDO MUNICIPAL DE SAÚDE			
1003 Saúde para todos -O trabalho tem que continuar			
2078	Manutenção do Bloco de Custeio das Ações e Serviços Públicos de Saúde – Gestão do SUS –		3.741.000
02.120 FUNDO MUNICIPAL DA ASSISTÊNCIA SOCIAL			
1004 Cidadania, Fazer, Conviver e Ser-O trabalho tem que continuar			
2069	Manutenção do Serviço de Acolhimento em Família Acolhedora		42.000
2079	Manutenção da Casa Lar		29.000
02.130 SEC.DE EDUCAÇÃO E ESPORTES			
1002 Educação Inclusiva, é educação para todos- O trabalho tem que continua			
2070	Manutenção das Atividades da Educação de Jovens e Adulto (EJA) - FUNDEB 70%		815.000
2071	Manutenção das Atividades da Educação Infanti l- PRE- ESCOLA - FUNDEB 70%		810.000
2072	Manutenção do Transporte Escolar - ENSINO MÉDIO		22.600
2073	Manutenção do Transporte Escolar - ENSINO INFANTIL		27.500
2074	Manutenção do Programa Nacional de Alimentação Escola – PNAE CRECHE		68.500
2075	Manutenção do Programa Nacional de Alimentação Escola - PNAE PRÉ-ESCOLA		55.500
2076	Manutenção do Programa Nacional de Alimentação Escolar - PNAE EJA		37.500
2077	Manutenção do Programa Nacional de Alimentação Escola – PANE AEE		12.500
02.140 SEC. DE CULTURA E TURISMO			
1006 Piancó, Terra da Cultura Farol da Humanidade, Turismo Portal do Tempo- O trabalho Continua			
2068	Manutenção das Ações Emergenciais de Cultura		318.000
Parcial do Tipo de Modificação:			5.979.100

**Prefeitura Municipal de Piancó**

SECRETARIA DE FINANÇAS, PLANEJ.E GESTÃO ORÇAMENTÁRIA

Departamento de Contabilidade - Orçamento-Programa de 2024 - R\$ 1,00

Modificações de Programas e Ações Governamentais do PPA-Plano Plurianual 2022 à

R\$ 1,00

511

Cód. Unidade	Descrição da Unidade	2024	
		PPA	Orçamento
Alteração			
01.010 CAMARA MUNICIPAL			
2001 Plantando Cidadania, Gestão Pública para o Cidadão- O trabalho tem que continuar			
1001	Reforma e Ampliação do Prédio da Câmara Municipal	31.982	50.000
2001	Manter as Atividades do Poder Legislativo	2.030.838	2.475.000
02.010 SECRETARIA-CHEFE DE GABINETE			
2001 Plantando Cidadania, Gestão Pública para o Cidadão- O trabalho tem que continuar			
2002	Manter as Atividades do Gabinete do Prefeito	521.833	578.000
2003	Manutenção das Atividades de Divulgação do Município	354.997	439.429
2004	Contribuição para Entidades Municipalistas	26.651	27.074
2005	Doações Diversas a Pessoas Físicas - Instituídas em Lei Municipal	63.964	29.385
2006	Subvenção Social a Fazenda da Esperança	31.982	37.487
02.020 SEC. DE ARTICULAÇÃO INSTITUCIONAL E DESENVOLVIMENTO ECONÔMICO			
2001 Plantando Cidadania, Gestão Pública para o Cidadão- O trabalho tem que continuar			
2007	Manutenção da Secretaria de Articulação Institucional e Desenvolvimento Econômico	234.531	186.000
02.030 SECRETARIA DE CONTROLE INTERNO E CORREGEDORIA			
2001 Plantando Cidadania, Gestão Pública para o Cidadão- O trabalho tem que continuar			
2008	Manter as Atividades da Secretaria de Controle Interno e Corregedoria	164.171	167.000
02.040 PROCURADORIA GERAL DO MUNICIPIO			
2001 Plantando Cidadania, Gestão Pública para o Cidadão- O trabalho tem que continuar			
2009	Manutenção da Procuradoria Geral do Município	183.360	164.500
02.050 SECRETARIA DE ADMINISTRAÇÃO E GESTÃO PÚBLICA			
2001 Plantando Cidadania, Gestão Pública para o Cidadão- O trabalho tem que continuar			
2010	Manutenção das atividades da Secretaria de Administração e Gestão Pública	1.203.672	1.470.000
02.060 SECRETARIA DE FINANÇAS, PLANEJAMENTO E GESTÃO ORÇAMENTÁRIA			
0001 Encargos Especiais			
0001	Amortização de Encargos da Dívida Contratada	35.180	125.000
0002	Amortização e Encargos com a Dívida do INSS	897.170	1.100.000
0003	Pagamento de Dívida Junto a ENERGISA	15.991	10.000
0004	Pagamento da Dívida junto a CAGEPA	21.321	16.000
0005	Contribuições ao PASEP	320.883	464.000
0006	Compromissos Decorrentes de Sentenças Judiciais	2.761.535	2.917.500
0007	Amortização e Encargos da Dívida com o PASEP	156.693	150.000
2001 Plantando Cidadania, Gestão Pública para o Cidadão- O trabalho tem que continuar			
2011	Manter as Atividades da Secretaria de Finanças, Planejamento e Gestão Orçamentária	598.058	948.500
2013	Manutenção do Programa SIAFIC	66.095	148.500
02.070 SECRETARIA DE DESENVOLVIMENTO RURAL, SUSTENTÁVEL E AGRONEGÓCIOS			
1005 Minha Cidade é do Tamanho do Meu Sonho-O trabalho tem que continuar			
1003	Estruturação, Implantação, Ampliação e/ou Melhoria Infraestrutura Rural	298.496	1.745.000
2014	Recuperação e Manutenção de Estradas Vicinais	27.184	55.500
2017	Contribuição ao Fundo Seguro Safra	42.642	40.000
2001 Plantando Cidadania, Gestão Pública para o Cidadão- O trabalho tem que continuar			
2015	Manter as atividades da Secretaria de Desenvolvimento Rural, Sustentável e Agronegócios	595.924	1.035.050
02.080 SEC. DE INFRA ESTRUTURA E MEIO AMBIENTE			
1005 Minha Cidade é do Tamanho do Meu Sonho-O trabalho tem que continuar			
1007	Implantação, Ampliação e/ou Melhoria de Infraestrutura Urbana.	1.098.038	1.988.000
2019	Manutenção da Destinação Final dos Resíduos Sólidos em Aterro Sanitário	234.532	300.000
2020	Manutenção das Atividades de Iluminação Pública	1.104.465	1.004.000
2001 Plantando Cidadania, Gestão Pública para o Cidadão- O trabalho tem que continuar			
2018	Manutenção das Atividades da Secretaria de Infra-Estrutura e Meio-Ambiente	1.928.151	3.176.000
02.090 SECRETARIA DE SAUDE			
1003 Saúde para todos -O trabalho tem que continuar			
1011	Implantação, Ampliação e Estruturação de Infraestrutura em Saúde	351.799	1.095.500
2021	Manutenção as Atividades da Secretaria de Saúde	2.171.022	3.797.000
2022	Contribuição ao Consórcio de Saúde do Vale do Piancó	42.642	30.000
02.100 FUNDO MUNICIPAL DE SAÚDE			

**Prefeitura Municipal de Piancó**

SECRETARIA DE FINANÇAS, PLANEJ.E GESTÃO ORÇAMENTÁRIA

Departamento de Contabilidade - Orçamento-Programa de 2024 - R\$ 1,00

Modificações de Programas e Ações Governamentais do PPA-Plano Plurianual 2022 à

R\$ 1,00

512

Cód. Unidade	Descrição da Unidade	2024	
		PPA	Orçamento
Alteração			
02.100 FUNDO MUNICIPAL DE SAÚDE			
1003 Saúde para todos -O trabalho tem que continuar			
1017	Bloco de Estruturação da Rede de Serviços Públicos de Saúde - Atenção Primária	724.919	1.010.000
1018	Bloco de Estruturação da Rede de Serviços Públicos de Saúde - Atenção Especializada	1.012.754	980.000
2023	Manutenção das Atividades das Ações e Serviços Públicos de Saúde - Bloco da Assistência	187.448	182.000
2024	Manutenção das Atividades das Ações e Serviços Públicos de Saúde - Bloco Atenção	20.452.822	19.283.500
2025	Manutenção das Atividades das Ações e Serviços Públicos de Saúde - Bloco de Atenção Pimária	432.285	581.000
2026	Manutenção das Atividades das Ações e Serviços Públicos de Saúde - Outros Programas do	106.605	100.000
2027	Manutenção das Atividades das Ações e Serviços Públicos de Saúde - Bloco Vigilância em Saúde	175.473	307.500
2028	Manutenção das Atividades das Ações e Serviços Públicos de Saúde - Bloco de Atenção Primária	5.571.212	7.418.000
2029	Manutenção das Atividades das Ações e Serviços Públicos de Saúde - Bloco Atenção	1.299.523	1.737.500
2030	Manutenção das Atividades das Ações e Serviços Públicos de Saúde - Bloco Vigilância em Saúde	348.066	104.000
2031	Manutenção das Atividades das Ações e Serviços Públicos de Saúde - Bloco da Assistência	342.203	119.500
02.110 SECRETARIA DE DESENVOLVIMENTO SOCIAL E CIDADANIA			
1004 Cidadania, Fazer, Conviver e Ser-O trabalho tem que continuar			
2033	Manutenção das Atividades da Sec. de Desenvolvimento Social e Cidadania	600.189	612.500
2034	Manter as Atividades dos Conselhos do Município de Piancó	175.899	212.000
2035	Manutenção do Fundo Municipal dos Direitos da Criança e do Adolescente-FMDCA	4.264	4.500
2036	Manutenção do Fundo Municipal dos Direitos do Idoso	4.797	4.500
02.120 FUNDO MUNICIPAL DA ASSISTÊNCIA SOCIAL			
1004 Cidadania, Fazer, Conviver e Ser-O trabalho tem que continuar			
1021	Estruturação e Ampliação da Rede de Serviços e Programas Socioassistenciais e do Núcleo da	330.479	260.000
2037	Manutenção de Benefícios Eventuais	47.972	2.530.000
2038	Manutenção das Atividades Bloco da Proteção Social Básica - CRAS/PAIF e SCFV	107.672	195.000
2039	Manutenção de Outros Programas, Projetos, Benefícios e Serviços Socioassistenciais do FNAS	53.303	50.000
2040	Manutenção das Atividades do Bloco de Financiamento da Gestão Descentralizada do SUAS	21.320	19.400
2041	Manutenção das Atividades do Bloco de Financiamento da Gestão do Programa Bolsa Família e	107.351	83.500
2042	Fundo Municipal de Assistência Social/FMAS-Co-Financiamento Municipal dos Serviços,	181.230	452.500
2043	Manutenção das Atividades do Bloco da Proteção Social Especial de Média e Alta	79.953	160.000
2044	Fundo Estadual de Assistência Social/FEAS - Co-Financiamento Estadual dos Serviços	53.303	124.000
2045	Fortalecimento do Controle Social - Manutenção do Conselho Municipal de Assistência	3.198	3.500
2046	Programa Primeira Infância no SUAS - Criança Feliz	74.624	155.000
2047	Manutenção do Serviço de Proteção em Situações de Calamidades Públicas e de Emergências	144.450	67.500
02.130 SEC.DE EDUCAÇÃO E ESPORTES			
1002 Educação Inclusiva, é educação para todos- O trabalho tem que continua			
1022	Estruturação do Sistema Municipal de Educação do Ensino Fundamental	1.225.965	1.415.000
1023	Implantação, Modernização, Estruturação de Infraestrutura para o Esporte,	714.258	760.000
1024	Estruturação do Sistema Municipal de Educação Infantil	820.862	1.455.000
2048	Manter as Atividades do Ensino Fundamental - MDE	2.585.718	2.052.000
2049	Manutenção do Salário Educação - QSE	166.730	207.000
2050	Manutenção do Programa Dinheiro Direto na Escola - PDDE	5.863	5.400
2051	Manutenção do Programa Nacional de Alimentação Escolar - PNAE FUNDAMENTAL	236.196	239.500
2052	Manutenção do Transporte Escolar - ENSINO FUNDAMENTAL	288.901	565.600
2053	Manutenção de Outros Programas do FNDE	53.835	72.700
2054	Mantença do Transporte de Estudantes do ENSINO SUPERIOR	24.519	403.000
2055	Manutenção das Atividades da Educação Infantil - MDE	63.963	112.000
2056	Manutenção das Atividades da Educação Infantil - CRECHE FUNDEB 70%	60.765	618.000
2057	Desenvolvimento das Atividades da Educação Infantil - FUNDEB 30%	68.227	188.500
2058	Manutenção das Atividades da Educação do Ensino Fundamenta - FUNDEB 70%	5.862.026	7.032.000
2059	Manutenção das Atividades da Educação do Ensino Fundamenta - FUNDEB 30%	764.161	490.500
2060	Manutenção das Atividades de Incentivo ao Esporte	18.122	40.000
2062	Manutenção da Secretaria de Educação e Esporte	320.881	302.000
2064	Manutenção das Atividades do Transporte Escolar- Convênio Governo do Estado	106.606	100.000
02.140 SEC. DE CULTURA E TURISMO			
1006 Piancó, Terra da Cultura Farol da Humanidade, Turismo Portal do Tempo- O trabalho Continua			
1025	Implantação e Estruturação de Infraestrutura Turística	479.726	1.175.000
2065	Manutenção da Secretaria de Cultura e Turismo	465.864	363.000
2066	Promoção de Eventos Sociais, Turísticos e Culturais	449.874	868.000
02.150 SECRETARIA DE POLÍTICAS PÚBLICAS PARA AS MULHERES.			
2001 Plantando Cidadania, Gestão Pública para o Cidadão- O trabalho tem que continuar			
2067	Manutenção da Secretária de Políticas Públicas para as Mulheres	205.747	129.500
99.990 RESERVA DE CONTINGÊNCIA			

**Prefeitura Municipal de Piancó**

SECRETARIA DE FINANÇAS, PLANEJ.E GESTÃO ORÇAMENTÁRIA

Departamento de Contabilidade - Orçamento-Programa de 2024 - R\$ 1,00

Modificações de Programas e Ações Governamentais do PPA-Plano Plurianual 2022 à

R\$ 1,00

513

Cód. Unidade	Descrição da Unidade	2024	
		PPA	Orçamento
Alteração			
99.990 RESERVA DE CONTINGÊNCIA			
2001 Plantando Cidadania, Gestão Pública para o Cidadão- O trabalho tem que continuar			
9999	Reserva de Contingência	615.689	777.000
Parcial do Tipo de Modificação:		65.863.614	81.897.025

**Prefeitura Municipal de Piancó**

SECRETARIA DE FINANÇAS, PLANEJ.E GESTÃO ORÇAMENTÁRIA

Departamento de Contabilidade - Orçamento-Programa de 2024 - R\$ 1,00

Modificações de Programas e Ações Governamentais do PPA-Plano Plurianual 2022 à

R\$ 1,00

514

Cód. Unidade	Descrição da Unidade	2024	
		PPA	Orçamento
Exclusão			
01.010 CAMARA MUNICIPAL			
2001	Plantando Cidadania, Gestão Pública para o Cidadão- O trabalho tem que continuar		
1002	Aquisição de um Veículo para a Câmara Municipal	5.330	
02.060 SECRETARIA DE FINANÇAS, PLANEJAMENTO E GESTÃO ORÇAMENTÁRIA			
2001	Plantando Cidadania, Gestão Pública para o Cidadão- O trabalho tem que continuar		
2012	Elaboração do Plano Diretor do Município de Piancó	119.847	
02.070 SECRETARIA DE DESENVOLVIMENTO RURAL, SUSTENTÁVEL E AGRONEGÓCIOS			
1005	Minha Cidade é do Tamanho do Meu Sonho-O trabalho tem que continuar		
1004	Implantação, Ampliação e Modernização da Infraestrutura Hídrica	575.670	
1005	Aquisição de Máquinas e Implementos Agrícolas	341.138	
2016	Manter as Atividades de Apoio ao Pequeno Produtor Rural	46.906	
02.080 SEC. DE INFRA ESTRUTURA E MEIO AMBIENTE			
1005	Minha Cidade é do Tamanho do Meu Sonho-O trabalho tem que continuar		
1006	Construção da Unidades Habitacionais	255.853	
1008	Construção e/ou Ampliação de Cemitério Público	53.303	
1009	Reforma e/ ou Ampliação do Mercado Público Municipal	469.065	
1010	Conclusão do Matadouro/Abatedouro de Animais	954.120	
02.090 SECRETARIA DE SAUDE			
1003	Saúde para todos -O trabalho tem que continuar		
1012	Implantação e Ampliação do Sistema de Abastecimento D'água (Infraestrutura Hídrica)	458.405	
1013	Implantação de Melhorias Habitacionais	362.459	
1014	Ações de Saneamento Básico	362.459	
1015	Aquisição de Ambulâncias e/ou Unidades Móvel de Saúde	245.193	
1016	Implantação do Sistema de Resíduos Sólidos	373.120	
02.100 FUNDO MUNICIPAL DE SAÚDE			
1003	Saúde para todos -O trabalho tem que continuar		
1019	Bloco de Estruturação da Rede de Serviços Públicos de Saúde -Assistência Farmacêutica	138.588	
1020	Bloco de Estruturação da Rede de Serviços Públicos de Saúde-Vigilância em Saúde	128.460	
2032	Manutenção das Ações de Enfrentamento a Pandemia do Coronavírus-COVID-19	1.020.215	
02.130 SEC.DE EDUCAÇÃO E ESPORTES			
1002	Educação Inclusiva, é educação para todos- O trabalho tem que continua		
2061	Manutenção das Atividades do Brasil Alfabetizado	53.303	
2063	Manutenção do Programa Brasil Carinhoso	53.303	
02.140 SEC. DE CULTURA E TURISMO			
1006	Piancó, Terra da Cultura Farol da Humanidade, Turismo Portal do Tempo- O trabalho Continua		
1026	Construção e Aparelhamento de um Teatro Municipal	202.551	
Parcial do Tipo de Modificação:		6.219.288	

PPA antes das alterações (A): 72.082.902
Total das Alterações (B): 15.793.223
PPA depois das alterações (C = A + B): 87.876.125

CLAIR LEHAQ MARTINS
BELTRAO BEZERRA DE
MELO
CPF- 477.984.084-87 CRC/PB
4.395/O-7

JÚLIO EDUARDO VENÂNCIO
PINHEIRO
Secretário de Finanças

DANIEL GALDINO DE
ARAÚJO PEREIRA
Prefeito



CLAIR & LEITÃO
CONTABILIDADE PÚBLICA



2 0 2 4
MODIFICAÇÕES DA LDO

PREFEITURA DE PIANCÓ



ESTADO DA PARAÍBA
 PREFEITURA MUNICIPAL DE PIANCÓ
 Paço Municipal Vereador Antonio Azevedo Brasilino
 Praça Salviano Leite, nº 10A - 1º Andar - Centro
Gabinete do Prefeito

Lei Nº 1530/2023

Autoria: Poder Executivo

Dispõe sobre as modificações de Programas e Ações Governamentais da Lei de Diretrizes Orçamentárias do Município de PIANCÓ, para o exercício de 2024, e dá outras providências.

O Prefeito Constitucional de Piancó, Estado da Paraíba, usando das atribuições conferidas pelo art. 64, inciso V da Lei Orgânica do Município,

Faz saber que a Câmara Municipal, em sessão extraordinária realizada no dia 21/09/2023, APROVOU por unanimidade, e Ele SANCIONA e PROMULGA, a seguinte LEI:

Artigo 1.º - Fica o Poder Executivo autorizado a modificar a Lei de Diretrizes Orçamentárias relativo ao exercício de 2024, cujo procedimento administrativo, não acarretam aumento de despesa no orçamento dos exercícios vindouros por representar mera compensação de recursos (Criação, anulação e alteração), com perfeita adequação com a Lei de Diretrizes Orçamentárias e compatibilidade com o PPA e a LOA.

Artigo 2.º - As modificações Necessárias dos Programas e Ações Governamentais constam no relatório anexado a este Projeto de Lei.

Artigo 3.º - Esta Lei entra em vigor na data de sua publicação, revogadas as disposições em contrário.

Gabinete do Prefeito, 25 de setembro de 2023.

DANIEL GALDINO DE ARAUJO PEREIRA

Prefeito



ESTADO DA PARAÍBA
PREFEITURA MUNICIPAL DE PIANCÓ

ANEXOS

**Prefeitura Municipal de Piancó**

SECRETARIA DE FINANÇAS, PLANEJ.E GESTÃO ORÇAMENTÁRIA

Departamento de Contabilidade - Orçamento-Programa de 2024 - R\$ 1,00

Modificações da Receita da LDO

518

R\$ 1,00

Cód. Receita	Descrição da Receita	2024	
		LDO	Orçamento
Criações			
1.0.0.00.0.0.00	Receitas Correntes		4.569.500
1.1.0.00.0.0.00	Impostos, Taxas e Contribuições de Melhoria		250.000
1.1.1.0.00.0.0.00	IMPOSTOS		250.000
1.1.1.3.00.0.0.00	Impostos sobre a Renda e Proventos de Qualquer Natureza		250.000
1.1.1.3.03.0.0.00	Imposto sobre a Renda - Retido na Fonte		250.000
1.1.1.3.03.4.1.00	Imposto sobre a Renda - Retido na Fonte - IRRF Outros Rendimentos		250.000
1.3.0.00.0.0.00	RECEITA PATRIMONIAL		500
1.3.2.0.00.0.0.00	Valores Mobiliários		500
1.3.2.1.00.0.0.00	Juros e Correções Monetárias		500
1.3.2.1.01.0.0.00	Remuneração de Depósitos Bancários		500
1.3.2.1.01.0.1.23	Receita de Rem. de Depósitos Bancários de Recursos Vinculados- FEP		500
1.7.0.00.0.0.00	TRANSFERENCIAS CORRENTES		4.319.000
1.7.1.0.00.0.0.00	Transferências da União e de suas Entidades		4.139.000
1.7.1.3.00.0.0.00	Transferências de Recursos do Sistema Único de Saúde – SUS		3.741.000
1.7.1.3.50.0.0.00	Transferências de Recursos do Sistema Único de Saúde – SUS – Repasses Fundo a Fundo - Bloco de Manutenção das Ações e Serviços Públicos de Saúde		3.741.000
1.7.1.3.50.5.1.02	Transferência de Recursos do SUS - Gestão do SUS-Profissionais de Enfermagem		3.741.000
1.7.1.5.00.0.0.00	Transferências de Recursos de Complementação da União ao Fundo de Manutenção e De desenvolvimento da Educação Básica e de Valorização dos Profissionais da Educação – FUNDEB		200.000
1.7.1.5.52.0.0.00	Transferências de Recursos de Complementação da União ao Fundeb – VAAR		200.000
1.7.1.5.52.0.1.00	Transferências de Recursos de Complementação da União ao Fundeb – VAAR		200.000
1.7.1.9.00.0.0.00	Outras Transferências de Recursos da União e de suas Entidades		198.000
1.7.1.9.60.0.1.00	Transferências da Política Nacional Aldir Blanc de Fomento à Cultura - Lei nº 14.399/2022		150.000
1.7.1.9.99.0.0.00	Outras Transferências de Recursos da União e de suas Entidades		48.000
1.7.1.9.99.0.1.03	Outras Transf.de Recursos da União e de suas Entidades-Transferências Destinadas ao Setor cultural-LC nº 195/2022-Art. 8º-Demais Setores da Cultura		48.000
1.7.2.0.00.0.0.00	Transferências dos Estados e do Distrito Federal e de suas Entidades		180.000
1.7.2.4.00.0.0.00	Transferências de Convênios dos Estados e DF e de Suas Entidades		180.000
1.7.2.4.50.0.0.00	Transferências de Convênios dos Estados e DF para o Sistema Único de Saúde – SUS		180.000
1.7.2.4.50.0.1.01	Transferências de Convênios dos Estados e DF para o Sistema Único de Saúde – SUS		180.000
2.0.0.00.0.0.00	Receitas de Capital		500.000
2.4.0.00.0.0.00	Transferências de Capital		500.000
2.4.1.0.00.0.0.00	Transferências da União e de suas Entidades		200.000
2.4.1.2.00.0.0.00	Transferências de Recursos do Fundo Nacional do Desenvolvimento da Educação – FND E		200.000
2.4.1.2.50.0.0.00	Transferências de Recursos Destinados a Programas de Educação		200.000
2.4.1.2.50.1.1.02	Transferências para o Programa de Apoio ao Transporte Escolar para Educação Básica - CAMINHO DA ESCOLA		200.000
2.4.2.0.00.0.0.00	Transferências dos Estados e do Distrito Federal e de suas Entidades		300.000
2.4.2.2.00.0.0.00	Transferências de Convênios dos Estados e DF e de Suas Entidades		300.000
2.4.2.2.99.0.1.01	Outras Transferências de Convênios dos Estados e DF e de Suas Entidades		300.000
Parcial do Tipo de Modificação:			5.069.500



Cód. Receita	Descrição da Receita	2024	
		LDO	Orçamento
Alterações			
1.0.0.0.00.0.0.00	Receitas Correntes	80.187.715	79.759.600
1.1.0.0.00.0.0.0.00	Impostos, Taxas e Contribuições de Melhoria	2.262.390	2.599.900
1.1.1.0.00.0.0.0.00	IMPOSTOS	2.132.894	2.399.000
1.1.1.2.00.0.0.0.00	Impostos sobre o Patrimônio	505.342	489.000
1.1.1.2.50.0.0.0.00	Imposto sobre a Propriedade Predial e Territorial Urbana	241.581	251.000
1.1.1.2.50.0.1.01	Imposto sobre a Propriedade Predial e Territorial Urbana - IPTU	240.540	250.000
1.1.1.2.50.0.3.00	Receita da Dívida Ativa Imposto s/Propriedade Predial e Territorial Urbana-IPTU	1.041	1.000
1.1.1.2.53.0.0.0.00	Impostos sobre Transmissão Inter Vivos de Bens Imóveis e de Direitos Reais sobre Imóveis	263.761	238.000
1.1.1.2.53.0.1.01	Imposto s/Transmissão Inter Vivos de B.Imóveis e Direitos Reais s/Imóveis-ITBI	263.761	238.000
1.1.1.3.00.0.0.0.00	Impostos sobre a Renda e Proventos de Qualquer Natureza	841.370	1.040.000
1.1.1.3.03.0.0.0.00	Imposto sobre a Renda - Retido na Fonte	841.370	1.040.000
1.1.1.3.03.1.1.00	Imposto sobre a Renda - Retido na Fonte IRRF- Trabalho	841.370	1.040.000
1.1.1.4.00.0.0.0.00	Impostos sobre a Produção e Circulação de Mercadorias e Serviços	786.182	870.000
1.1.1.4.51.0.0.0.00	Impostos sobre Serviços	786.182	870.000
1.1.1.4.51.1.1.01	Imposto Sobre Serviços de Quaquer Natureza - ISS	786.182	870.000
1.1.2.0.00.0.0.0.00	Taxas	129.496	200.900
1.1.2.1.00.0.0.0.00	Taxas pelo Exercício do Poder de Polícia	128.455	200.400
1.1.2.1.01.0.0.0.00	Taxas de Inspeção, Controle e Fiscalização	127.414	198.000
1.1.2.1.01.0.1.01	Taxa de Cemiterios	14.578	11.000
1.1.2.1.01.0.1.02	Outras Taxas pelo Exercício de Poder de Polícia	5.207	14.000
1.1.2.1.01.0.1.03	Taxas de Licença para Localizacao e Funcionamento	90.968	150.000
1.1.2.1.01.0.1.04	Taxa de Licenca para Execucao de Obras	16.661	23.000
1.1.2.1.50.0.0.0.00	Taxa de Fiscalização de Vigilância Sanitária	1.041	2.400
1.1.2.1.50.0.1.00	Taxa de Fiscalizacao de Vigilancia Sanitaria	1.041	2.400
1.1.2.2.00.0.0.0.00	Taxas Pela Prestação de Serviços	1.041	500
1.1.2.2.01.0.0.0.00	Taxas pela Prestação de Serviços em Geral	1.041	500
1.1.2.2.01.0.1.01	Outras Taxas Pela Prestação de Serviços	1.041	500
1.2.0.0.00.0.0.0.00	Contribuições	801.801	980.000
1.2.4.0.00.0.0.0.00	Contribuição para o Custeio do Serviço de Iluminação Pública	801.801	980.000
1.2.4.1.00.0.0.0.00	Contribuição para o Custeio do Serviço de Iluminação Pública	801.801	980.000
1.2.4.1.50.0.0.0.00	Contribuição para o Custeio do Serviço de Iluminação Pública	801.801	980.000
1.2.4.1.50.0.1.00	Contribuição para o Custeio do Serviço de Iluminação Pública-CIP	801.801	980.000
1.3.0.0.00.0.0.0.00	RECEITA PATRIMONIAL	936.392	1.021.200
1.3.2.0.00.0.0.0.00	Valores Mobiliários	936.392	1.021.200
1.3.2.1.00.0.0.0.00	Juros e Correções Monetárias	933.997	1.019.200
1.3.2.1.01.0.0.0.00	Remuneração de Depósitos Bancários	933.997	1.019.200
1.3.2.1.01.0.1.00	Receita de Rem. de Depósitos Bancários de Recursos Vinculados – FNDE-QSE	5.727	9.000
1.3.2.1.01.0.1.02	Receita de Rem. de Depósitos Bancários de Recursos Vinculado -FEAS Estado	5.207	29.000
1.3.2.1.01.0.1.03	Receita de Rem. de Depósitos Bancários de Recursos Vinculados - Convênio Saúde Federal	521	500
1.3.2.1.01.0.1.04	Receita de Rem. de Depósitos Bancários de Recursos Vinculados– FNDE PNATE	15.620	3.000
1.3.2.1.01.0.1.05	Receita de Rem. de Depósitos Bancários de Recursos Vinculados– FNDE PNAE	3.332	2.000
1.3.2.1.01.0.1.06	Receita de Rem. de Depósitos Bancários de Recursos Vinculados - CIDE	1.250	1.500
1.3.2.1.01.0.1.07	Receita de Rem. de Depósitos Bancários de Recursos Vinculados– Bloco SUS Custeio	81.846	45.000
1.3.2.1.01.0.1.08	Receita de Rem. de Depósitos Bancários de Recursos Vinculados – FUS	23.638	21.600
1.3.2.1.01.0.1.09	Receita de Rem. de Depósitos Bancários de Recursos Vinculados - Convênio União	130.163	198.000
1.3.2.1.01.0.1.10	Receita de Rem. de Depósitos Bancários de Recursos Vinculado-Convênio Educação Estado	93.717	238.000
1.3.2.1.01.0.1.11	Receita de Rem. de Depósitos Bancários de Recursos Vinculados - SUS Saúde Estado	8.018	18.500
1.3.2.1.01.0.1.12	Remuneração de Depósitos de Recursos- NÃO VINCULADOS	239.499	81.500
1.3.2.1.01.0.1.13	Receita de Rem. de Depósitos Bancários de Recursos Vinculados - Convênio Educação Estado	417	500
1.3.2.1.01.0.1.14	Receita de Rem. de Depósitos Bancários de Recursos Vinculados – FNDE	521	22.700
1.3.2.1.01.0.1.16	Receita de Rem. de Depósitos Bancários de Recursos Vinculados– Bloco SUS Investimento	154.112	230.000
1.3.2.1.01.0.1.18	Receita de Remuneração de Depósitos Bancários de Recursos Vinculados – FUNDEB	123.915	60.000



Cód. Receita	Descrição da Receita	2024	
		LDO	Orçamento
Alterações			
1.3.2.1.01.0.1.19	Receita de Rem. de Depósitos Bancários de Recursos Vinculados – FNAS	30.510	40.000
1.3.2.1.01.0.1.20	Receita de Rem. de Depósitos Bancários de Recursos Vinculados – FNDE PDDE	364	400
1.3.2.1.01.0.1.21	Receita de Rem. de Depósitos Bancários de Recursos Vinculado - Convênio Saúde Esta do	15.620	18.000
1.3.2.2.00.0.0.00	Dividendos	2.395	2.000
1.3.2.2.01.0.0.00	Dividendos	2.395	2.000
1.3.2.2.01.0.1.00	Dividendos	2.395	2.000
1.7.0.0.00.0.0.00	TRANSFERENCIAS CORRENTES	76.015.317	74.908.500
1.7.1.0.00.0.0.00	Transferências da União e de suas Entidades	61.985.467	60.227.100
1.7.1.1.00.0.0.00	Transferências Decorrentes de Participação na Receita da União	26.897.612	30.652.000
1.7.1.1.51.0.0.00	Cota-Parte do Fundo de Participação dos Municípios - FPM	26.896.779	30.650.000
1.7.1.1.51.1.1.00	Cota-Parte do Fundo de Participação dos Municípios - FPM	25.959.609	28.000.000
1.7.1.1.51.2.1.01	Cota-Parte do Fundo de Participação do Municípios – Cotas Extraordinárias	937.170	2.650.000
1.7.1.1.52.0.0.00	Cota-Parte do Imposto Sobre a Propriedade Territorial Rural	833	2.000
1.7.1.1.52.0.1.00	Cota-Parte do Imposto Sobre a Propriedade Territorial Rural - ITR	833	2.000
1.7.1.2.00.0.0.00	Transferências das Compensações Financeiras pela Exploração de Recursos Naturais	833.040	760.000
1.7.1.2.52.0.0.00	Cota-parte da Compensação Financeira pela Produção de Petróleo	572.715	510.000
1.7.1.2.52.4.1.00	Cota-Parte do Fundo Especial Petroleo - FEP	572.715	510.000
1.7.1.2.53.0.0.00	Cota-parte do bônus de assinatura de contrato de partilha de produção	260.325	250.000
1.7.1.2.53.0.1.01	Cota-parte do Bônus de Assinatura de Contrato de Partilha de Produção-Bônus Assinatu ra Petróleo - Cessão Onerosa - Pre Sal	260.325	250.000
1.7.1.3.00.0.0.00	Transferências de Recursos do Sistema Único de Saúde – SUS	30.943.272	25.805.500
1.7.1.3.50.0.0.00	Transferências de Recursos do Sistema Único de Saúde – SUS – Repasses Fundo a Fun do - Bloco de Manutenção das Ações e Serviços Públicos de Saúde	30.943.272	25.805.500
1.7.1.3.50.1.1.02	Transferência de Recursos do SUS – Bloco de Atenção Primária - ACS	1.353.690	1.300.000
1.7.1.3.50.1.1.18	Transferência de Recursos do SUS – Bloco de Atenção Primária	9.371.700	6.000.000
1.7.1.3.50.2.1.00	Transferência de Recursos do SUS – Bloco Atenção Especializada	19.784.700	18.000.000
1.7.1.3.50.3.1.01	Transferência de Recursos do SUS – Bloco Vigilância em Saúde	15.620	87.500
1.7.1.3.50.3.1.02	Transferência de Recursos do SUS - Agentes de Combate as Endemias - ACE	213.467	220.000
1.7.1.3.50.4.1.00	Transferência de Recursos do SUS – Assistência Farmacêutica	99.965	98.000
1.7.1.3.50.5.1.01	Transferência de Recursos do SUS – Gestão do SUS	52.065	50.000
1.7.1.3.50.9.1.00	Transferência de Recursos do SUS-Outros Programas do SUS	52.065	50.000
1.7.1.4.00.0.0.00	Transferências de Recursos do Fundo Nacional do Desenvolvimento da Educação – FND E	493.160	530.200
1.7.1.4.50.0.0.00	Transferências do Salário-Educação	179.104	198.000
1.7.1.4.50.0.1.00	Quota Municipal do Salário-Educação-QSE	179.104	198.000
1.7.1.4.51.0.0.00	Transferências Diretas do FNDE referentes ao Programa Dinheiro Direto na Escola – PD DE	5.207	5.000
1.7.1.4.51.0.1.00	Programa Dinheiro Direto nas Escolas - PDDE	5.207	5.000
1.7.1.4.52.0.0.00	Transferências referentes ao Programa Nacional de Alimentação Escolar – PNAE	151.717	188.500
1.7.1.4.52.0.1.00	Programa Nacional de Alimentação Escolar - PNAE	151.717	188.500
1.7.1.4.53.0.0.00	Transferências referentes ao Programa Nacional de Apoio ao Transporte do Escolar – P NATE	105.067	88.700
1.7.1.4.53.0.1.00	Programa Nacional de Apoio ao Transporte Escolar - PNATE	105.067	88.700
1.7.1.4.99.0.0.00	Outras Transferências Diretas do Fundo Nacional do Desenvolvimento da Educação - F NDE	52.065	50.000
1.7.1.4.99.0.1.01	Outras Transferências do FNDE	52.065	50.000
1.7.1.5.00.0.0.00	Transferências de Recursos de Complementação da União ao Fundo de Manutenção e De senvolvimento da Educação Básica e de Valorização dos Profissionais da Educação – FU NDEB	1.962.851	1.695.000
1.7.1.5.50.0.0.00	Transferências de Recursos de Complementação da União ao Fundeb – VAAT	807.008	720.000
1.7.1.5.50.0.1.01	Transferências de Recursos da Complementação da União – FUNDEB-VAAT	807.008	720.000
1.7.1.5.51.0.0.00	Transferências de Recursos de Complementação da União ao Fundeb – VAAF	1.155.843	975.000
1.7.1.5.51.0.1.00	Transferências de Recursos da Complementação da União- FUNDEB-VAAF	1.155.843	975.000
1.7.1.6.00.0.0.00	Transferências de Recursos do Fundo Nacional de Assistência Social – FNAS	644.252	661.400
1.7.1.6.50.0.0.00	Transferências de Recursos do Fundo Nacional de Assistência Social – FNAS	644.252	661.400
1.7.1.6.50.0.1.00	Serviço de Convivência e Fortalecimento de Vínculos - SCFV	77.056	85.000
1.7.1.6.50.0.1.01	Transf. de Recursos do Fundo Nacional de Assistência Social–FNAS-COVID-19	41.652	35.000

**Prefeitura Municipal de Piancó**

SECRETARIA DE FINANÇAS, PLANEJ.E GESTÃO ORÇAMENTÁRIA

Departamento de Contabilidade - Orçamento-Programa de 2024 - R\$ 1,00

Modificações da Receita da LDO

521

R\$ 1,00

Cód. Receita	Descrição da Receita	2024	
		LDO	Orçamento
Alterações			
1.7.1.6.50.0.1.02	Índice de Gestão Descentralizada - IGDBF	104.859	86.400
1.7.1.6.50.0.1.04	Índice de Gestão Descentralizada do SUAS- IGD SUAS	20.826	20.000
1.7.1.6.50.0.1.05	Programa Primeira Infância no SUAS - Criança Feliz	177.021	155.000
1.7.1.6.50.0.1.06	Piso Básico Fixo – CRAS/PAIF	72.891	70.000
1.7.1.6.50.0.1.07	Piso Fixo de Média Complexidade - CREAS (PAEFI-MSE)	76.015	105.000
1.7.1.6.50.0.1.08	Outras Transferências de Recursos do Fundo Nacional de Assistência Social – FNAS	52.065	50.000
1.7.1.6.50.0.1.09	Piso de Alta Complexidade I(Criança e Adolescente)	21.867	55.000
1.7.1.9.00.0.0.00	Outras Transferências de Recursos da União e de suas Entidades	211.280	123.000
1.7.1.9.58.0.0.00	Transferência Obrigatória Decorrente da Lei Complementar nº 176/2020	3.020	3.000
1.7.1.9.58.0.1.00	Transferência Obrigatória Decorrente da Lei Complementar nº ADO- 176/2020	3.020	3.000
1.7.1.9.99.0.0.00	Outras Transferências de Recursos da União e de suas Entidades	208.260	120.000
1.7.1.9.99.0.1.01	Outras Transferências de Recursos da União e de suas Entidades-Transferências Destinadas ao Setor Cultural-LC nº 195/2022-Art. 5º-Audiovisual	208.260	120.000
1.7.2.0.00.0.0.00	Transferências dos Estados e do Distrito Federal e de suas Entidades	6.365.882	6.301.400
1.7.2.1.00.0.0.00	Participação na Receita dos Estados e Distrito Federal	4.925.556	4.876.800
1.7.2.1.50.0.0.00	Cota-Parte do ICMS	4.081.896	3.950.000
1.7.2.1.50.0.1.00	Cota parte do ICMS	4.081.896	3.950.000
1.7.2.1.51.0.0.00	Cota-Parte do IPVA	820.544	920.000
1.7.2.1.51.0.1.01	Cota Parte do IPVA	820.544	920.000
1.7.2.1.52.0.0.00	Cota-Parte do IPI - Municípios	2.707	1.800
1.7.2.1.52.0.1.00	Cota-Parte do IPI sobre Exportação	2.707	1.800
1.7.2.1.53.0.0.00	Cota-Parte da Contribuição de Intervenção no Domínio Econômico	20.409	5.000
1.7.2.1.53.0.1.01	Cota-Parte Contribuição de Intervenção no Domínio Economico - CIDE	20.409	5.000
1.7.2.2.00.0.0.00	Transferências das Compensações Financeiras pela Exploração de Recursos Naturais	9.580	5.600
1.7.2.2.51.0.0.00	Cota-parte da Compensação Financeira de Recursos Minerais - CFEM	9.580	5.600
1.7.2.2.51.0.1.01	Cota-parte da Compensação Financeira de Recursos Minerais - CFEM	9.580	5.600
1.7.2.3.00.0.0.00	Transferências de Recursos do Sistema Único de Saúde – SUS	1.274.551	1.224.000
1.7.2.3.50.0.0.00	Transferências de Recursos do Sistema Único de Saúde – SUS	1.274.551	1.224.000
1.7.2.3.50.0.1.00	Transferência de Recursos do Estado para Programas de Saúde – Repasse Fundo a Fundo	1.274.551	1.224.000
1.7.2.4.00.0.0.00	Transferências de Convênios dos Estados e DF e de Suas Entidades	104.130	100.000
1.7.2.4.51.0.0.00	Transferências de Convênios dos Estados Destinadas a Programas de Educação	104.130	100.000
1.7.2.4.51.0.1.00	Transferências de Conv. dos Estados Dest. a Programas de Educação	104.130	100.000
1.7.2.9.00.0.0.00	Outras Transferências dos Estados e Distrito Federal	52.065	95.000
1.7.2.9.51.0.0.00	Transferências de Estados destinadas à Assistência Social	52.065	95.000
1.7.2.9.51.0.1.00	Transferência do Fundo Estadual de Assistência Social - FEAS (Co- Fincanciamento)	52.065	95.000
1.7.5.0.00.0.0.00	Transferências de Outras Instituições Públicas	7.663.968	8.380.000
1.7.5.1.00.0.0.00	Transferências de Recursos do Fundo de Manutenção e Desenvolvimento da Educação Básica e de Valorização dos Profissionais da Educação - FUNDEB	7.663.968	8.380.000
1.7.5.1.50.0.0.00	Transferências de Recursos do Fundo de Manutenção e Desenvolvimento da Educação Básica e de Valorização dos Profissionais da Educação – FUNDEB	7.663.968	8.380.000
1.7.5.1.50.0.1.01	Transferências de Recursos do FUNDEB	7.663.968	8.380.000
1.9.0.0.00.0.0.00	OUTRAS RECEITAS CORRENTES	171.815	250.000
1.9.2.0.00.0.0.00	Indenizações, Restituições e Ressarcimentos	171.815	250.000
1.9.2.2.00.0.0.00	Restituições	171.815	250.000
1.9.2.2.99.0.0.00	Outras Restituições	171.815	250.000
1.9.2.2.99.0.1.00	Outras Restituições	171.815	250.000
2.0.0.0.00.0.0.00	Receitas de Capital	6.901.736	9.602.000
2.2.0.0.00.0.0.00	Alienação de Bens	8.330	10.000
2.2.1.0.00.0.0.00	Alienação de Bens Móveis	8.330	10.000
2.2.1.3.00.0.0.00	Alienação de Bens Móveis e Semoventes	8.330	10.000
2.2.1.3.01.0.0.00	Alienação de Bens Móveis e Semoventes	8.330	10.000
2.2.1.3.01.0.1.00	Alienação de Bens Móveis e Semoventes	8.330	10.000
2.4.0.0.00.0.0.00	Transferências de Capital	6.893.406	9.592.000
2.4.1.0.00.0.0.00	Transferências da União e de suas Entidades	4.967.001	8.030.000
2.4.1.1.00.0.0.00	Transferências de Recursos do Sistema Único de Saúde - SUS	1.457.820	1.400.000

**Prefeitura Municipal de Piancó**

SECRETARIA DE FINANÇAS, PLANEJ.E GESTÃO ORÇAMENTÁRIA

Departamento de Contabilidade - Orçamento-Programa de 2024 - R\$ 1,00

Modificações da Receita da LDO

522

R\$ 1,00

Cód. Receita	Descrição da Receita	2024	
		LDO	Orçamento
Alterações			
2.4.1.1.51.0.0.00	Transferências de Recursos do Sistema Único de Saúde – SUS - Fundo a Fundo - Bloco de Estruturação da Rede de Serviços Públicos de Saúde	1.457.820	1.400.000
2.4.1.1.51.1.1.00	Transferências de Recursos do Sistema Único de Saúde – Atenção Primária - Investimento	624.780	600.000
2.4.1.1.51.2.1.00	Transferências de Recursos do Sistema Único de Saúde – Atenção Especializada - Investimento	833.040	800.000
2.4.1.2.00.0.0.00	Transferências de Recursos do Fundo Nacional do Desenvolvimento da Educação – FND E	1.041.300	800.000
2.4.1.2.50.0.0.00	Transferências de Recursos Destinados a Programas de Educação	1.041.300	800.000
2.4.1.2.50.1.1.01	Transferências de Recursos Destinados a Programas de Educação-FNDE-Investimento	1.041.300	800.000
2.4.1.3.00.0.0.00	Transferências de Recursos do Fundo Nacional de Assistência Social – FNAS	104.130	100.000
2.4.1.3.50.0.0.00	Transferências de Recursos do Fundo Nacional de Assistência Social – FNAS	104.130	100.000
2.4.1.3.50.0.1.00	Transferências de Recursos do Fundo Nacional de Assistência Social – FNAS	104.130	100.000
2.4.1.4.00.0.0.00	Transferências de Convênios da União e de suas Entidades	2.363.751	5.730.000
2.4.1.4.50.0.0.00	Transferências de Convênios da União para o Sistema Único de Saúde – SUS	1.634.841	900.000
2.4.1.4.50.0.1.00	Transferências de Convênio da União-Ministério da Saúde	1.634.841	900.000
2.4.1.4.99.0.0.00	Outras Transferências de Convênios da União e de Suas Entidades	728.910	4.830.000
2.4.1.4.99.0.1.02	Outras Transferências de Convênios da União	624.780	4.730.000
2.4.1.4.99.0.1.12	Transferências de Convênios da União Destinadas a Programas de Assistência Social	104.130	100.000
2.4.2.0.00.0.0.00	Transferências dos Estados e do Distrito Federal e de suas Entidades	1.926.405	1.562.000
2.4.2.2.00.0.0.00	Transferências de Convênios dos Estados e DF e de Suas Entidades	1.926.405	1.562.000
2.4.2.2.50.0.0.00	Transferências de Convênios dos Estados para o Sistema Único de Saúde – SUS	364.455	300.000
2.4.2.2.50.0.1.01	Transferências de Convênios dos Estados para o Sistema Único de Saúde – SUS	364.455	300.000
2.4.2.2.51.0.0.00	Transferências de Convênios dos Estados destinadas a Programas de Educação	1.561.950	1.262.000
2.4.2.2.51.0.1.00	Transferências de Convênios dos Estados destinadas a Programas de Educação	1.561.950	1.262.000
9.0.0.0.00.0.0.00	Receitas Correntes	6.173.118	6.574.760
9.7.0.0.00.0.0.00	Transferências Correntes	6.173.118	6.574.760
9.7.1.0.00.0.0.00	Transferências da União e de suas Entidades	5.192.089	5.600.400
9.7.1.1.00.0.0.00	Transferências Decorrentes de Participação na Receita da União	5.192.089	5.600.400
9.7.1.1.51.0.0.00	Cota-Parte do Fundo de Participação dos Municípios - FPM	5.191.922	5.600.000
9.7.1.1.51.1.1.00	Dedução para a formação do FUNDEB-Cota-Parte do Fundo de Participação dos Municípios - FPM	5.191.922	5.600.000
9.7.1.1.52.0.0.00	Cota-Parte do Imposto Sobre a Propriedade Territorial Rural	167	400
9.7.1.1.52.0.1.00	Dedução para a formação do FUNDEB- Cota-Parte do Imposto Sobre a Propriedade Territorial Rural-ITR	167	400
9.7.2.0.00.0.0.00	Transferências dos Estados e do Distrito Federal e de suas Entidades	981.029	974.360
9.7.2.1.00.0.0.00	Participação na Receita dos Estados e Distrito Federal	981.029	974.360
9.7.2.1.50.0.0.00	Cota-Parte do ICMS	816.379	790.000
9.7.2.1.50.0.1.00	Dedução para a formação do FUNDEB- Cota-Parte do ICMS	816.379	790.000
9.7.2.1.51.0.0.00	Cota-Parte do IPVA	164.109	184.000
9.7.2.1.51.0.1.00	Dedução para a formação do FUNDEB- Cota-Parte do IPVA	164.109	184.000
9.7.2.1.52.0.0.00	Cota-Parte do IPI - Municípios	541	360
9.7.2.1.52.0.1.00	Dedução para a formação do FUNDEB- Cota-Parte do IPI	541	360
Parcial do Tipo de Modificação:		80.916.333	82.786.840

**Prefeitura Municipal de Piancó**

SECRETARIA DE FINANÇAS, PLANEJ.E GESTÃO ORÇAMENTÁRIA

Departamento de Contabilidade - Orçamento-Programa de 2024 - R\$ 1,00

Modificações da Receita da LDO

523

R\$ 1,00

Cód. Receita	Descrição da Receita	2024	
		LDO	Orçamento
Exclusões			
1.0.0.0.00.0.0.00	Receitas Correntes		520.650
1.7.0.0.00.0.0.00	TRANSFERENCIAS CORRENTES		520.650
1.7.1.0.00.0.0.00	Transferências da União e de suas Entidades		520.650
1.7.1.3.00.0.0.00	Transferências de Recursos do Sistema Único de Saúde – SUS		416.520
1.7.1.3.50.0.0.00	Transferências de Recursos do Sistema Único de Saúde – SUS – Repasses Fundo a Fundo - Bloco de Manutenção das Ações e Serviços Públicos de Saúde		416.520
1.7.1.3.50.9.1.01	Transferência de Recursos do SUS -COVID19		416.520
1.7.1.7.00.0.0.00	Transferências de Convênios da União e de Suas Entidades		104.130
1.7.1.7.99.0.0.00	Outras Transferências de Convênios da União e de Suas Entidades		104.130
1.7.1.7.99.0.1.00	Outras Transferencias de Convenios da Uniao		104.130
2.0.0.0.00.0.0.00	Receitas de Capital		4.456.764
2.4.0.0.00.0.0.00	Transferências de Capital		4.456.764
2.4.1.0.00.0.0.00	Transferências da União e de suas Entidades		4.456.764
2.4.1.1.00.0.0.00	Transferências de Recursos do Sistema Único de Saúde - SUS		135.369
2.4.1.1.51.0.0.00	Transferências de Recursos do Sistema Único de Saúde – SUS - Fundo a Fundo - Bloco de Estruturação da Rede de Serviços Públicos de Saúde		135.369
2.4.1.1.51.3.1.01	Transferência de Recursos do SUS – Assistência Farmacêutica – Investimento		83.304
2.4.1.1.51.4.1.00	Transferência de Recursos do SUS - Vigilância em Saúde – Investimento		52.065
2.4.1.4.00.0.0.00	Transferências de Convênios da União e de suas Entidades		4.321.395
2.4.1.4.99.0.0.00	Outras Transferências de Convênios da União e de Suas Entidades		4.321.395
2.4.1.4.99.0.1.07	Transferencias de Convenios da Uniao Dest. aos Programas da Agricult., Pecuária e Abastecimento		2.707.380
2.4.1.4.99.0.1.08	Transferências de Convênio da União - Ministério do Desenvolvimento Regional		1.041.300
2.4.1.4.99.0.1.17	Transferências de Convênio da União destinadas a Programas de Turismo		572.715
Parcial do Tipo de Modificação:			4.977.414

LDO antes das alterações (A): 85.913.532**Total das Alterações (B): 1.962.593****LDO depois das alterações (C = A + B): 87.876.125**

CLAIR LEFFÃO MARTINS
 BELTRAO BEZERRA DE
 MELO
 CPF- 477.984.084-87 CRC/PB
 4.395/O-7

JÚLIO EDUARDO VENÂNCIO
 PINHEIRO
 Secretário de Finanças

DANIEL GALDINO DE
 ARAUJO PEREIRA
 Prefeito



Classificação Institucional Funcional Programática	Esfera	LDO	Orçamento
Elemento de Despesa/Aplicações de Despesas/Fonte de Recursos			

Criações

02.060	SECRETARIA DE FINANÇAS, PLANEJAMENTO E GESTÃO ORÇAMENTÁRIA		247.500
28 841 0001 0002	Amortização e Encargos com a Dívida do INSS		100.000
	Objetivo: Pagamento mensal dos compromissos assumidos por contrato de refinanciamento de dívida junto ao INSS		
000872 4690.71 99 1721	Principal Da Dívida Contratual Resgatado	FISCAL	100.000
28 062 0001 0006	Compromissos Decorrentes de Sentenças Judiciais		147.500
	Objetivo: Pagar as ações judiciais transitadas e julgadas e RPV- Requesição de Pequeno Valor		
000875 4690.91 99 1721	Sentenças Judiciais	FISCAL	147.500



Classificação Institucional Funcional Programática	Esfera	LDO	Orçamento
Elemento de Despesa/Aplicações de Despesas/Fonte de Recursos			

Criações

02.070	SECRETARIA DE DESENVOLVIMENTO RURAL, SUSTENTÁVEL E AGRONEGÓCIOS		195.000
---------------	--	--	----------------

20 606 1005 1003	Estruturação, Implantação, Ampliação e/ou Melhoria Infraestrutura Rural		195.000
------------------	--	--	----------------

Objetivo: Implantar Infraestrutura e Serviços Rurais através da construção de pavimentação, adequação e/ou abertura de estradas vicinais, passagens molhadas, mata burros, pontes; implantação, ampliação e modernização da infraestrutura hídrica através da construção, ampliação e/ou reconstrução de açudes, barreiros, barragens, cisternas, perfuração e instalação de poços (amazonas, artesianos, cacimbões); aquisição de veículos, máquinas e equipamentos agrícolas e equipamentos diversos, entre outras ações que possam melhorar e apoiar a implementação e expansão dos investimentos que beneficiem coletivamente a população das comunidades rurais.

000131	4490.52	99 150	Equipamentos E Material Permanente	FISCAL	45.000
000133	4490.52	99 170	Equipamentos E Material Permanente	FISCAL	80.000
000813	4490.51	99 170	Obras E Instalações	FISCAL	50.000
000814	4490.52	99 170	Equipamentos E Material Permanente	FISCAL	20.000



Classificação Institucional Funcional Programática	Esfera	LDO	Orçamento
Elemento de Despesa/Aplicações de Despesas/Fonte de Recursos			

Criações

02.080 SEC. DE INFRA ESTRUTURA E MEIO AMBIENTE 338.000

15 451 1005 1007 **Implantação, Ampliação e/ou Melhoria de Infraestrutura Urbana. 338.000**

Objetivo: Pavimentação e qualificação de vias urbanas (asfáltica e/ou em paralelepípedo); drenagem em pontos críticos na sede do município; recuperação, esgotamento e urbanização de ruas; construção, ampliação e/ou reforma de praças, jardins, parques infantis e canteiros; construção, reforma, e/ou ampliação de galerias; recapeamento asfáltico; construção de portal; Construção e/ou Ampliação de Cemitério Público; Reforma e/ ou Ampliação do Mercado Público Municipal; Conclusão do Matadouro/Abatedouro de Animais; Construção da Unidades Habitacionais, aquisição de maquinas, veículos e equipamentos entre outros serviços e ações que melhorem a vida dos municípios de Piancó.

000099	4490.52	99 150	Equipamentos E Material Permanente	FISCAL	45.000
000101	4490.52	99 170	Equipamentos E Material Permanente	FISCAL	78.000
000117	4490.52	99 172	Equipamentos E Material Permanente	FISCAL	45.000
000815	4490.51	99 170	Obras E Instalações	FISCAL	50.000
000816	4490.52	99 170	Equipamentos E Material Permanente	FISCAL	20.000
000954	4490.51	99 172	Obras E Instalações	FISCAL	100.000



Classificação Institucional Funcional Programática	Elemento de Despesa/Aplicações de Despesas/Fonte de Recursos	Esfera	LDO	Orçamento
--	--	--------	-----	-----------

Criações

02.090	SECRETARIA DE SAUDE			245.500
---------------	----------------------------	--	--	----------------

10	301	1003	1011	Implantação, Ampliação e Estruturação de Infraestrutura em Saúde				245.500
----	-----	------	-------------	---	--	--	--	----------------

Objetivo: Implantar, ampliar e estruturar a infraestrutura em Saúde do município de Piancó, com a construção de Melhorias Sanitárias Domiciliares, Ações de Saneamento Básico, Melhorias Habitacionais, Implantação e Ampliação do Sistema de Abastecimento D'água (infraestrutura hídrica), construção, ampliação e/ou reforma de prédios para a saúde; aquisição de equipamentos e veículos (ambulância/ou unidade móvel, motos...); Implantação do Sistema de Resíduos Sólidos, entre outras ações.

000430	4490.52	99	163	Equipamentos E Material Permanente	SEGURIDADE		95.500
000433	4490.52	99	150	Equipamentos E Material Permanente	SEGURIDADE		50.000
000439	4490.51	99	163	Obras E Instalações	SEGURIDADE		60.000
000602	4490.52	99	163	Equipamentos E Material Permanente	SEGURIDADE		40.000



Classificação Institucional Funcional Programática	Esfera	LDO	Orçamento
Elemento de Despesa/Aplicações de Despesas/Fonte de Recursos			

Criações

02.120	FUNDO MUNICIPAL DA ASSISTÊNCIA SOCIAL		2.000
---------------	--	--	--------------

08 243 1004 2079	Manutenção da Casa Lar		2.000
------------------	-------------------------------	--	--------------

Objetivo: Acolher crianças e adolescentes de 0 a 18 anos sob medida protetiva. É um serviço de acolhimento provisório e excepcional com o objetivo de acolher e garantir proteção integral, prevenir o agravamento de situações de negligência, violência e ruptura de vínculos, restabelecer vínculos familiares, possibilitando a convivência comunitária e promover o acesso à rede sócioassistencial e demais órgão da rede de proteção.

000938 4490.52 99 150	Equipamentos E Material Permanente	SEGURIDADE	2.000
-----------------------	------------------------------------	------------	-------

**Prefeitura Municipal de Piancó**

SECRETARIA DE FINANÇAS, PLANEJ.E GESTÃO ORÇAMENTÁRIA

Departamento de Contabilidade - Orçamento-Programa de 2024 - R\$ 1,00

Modificações das Despesas de Capital da LDO

529

Exercício: 2024

Classificação Institucional Funcional Programática	Esfera	LDO	Orçamento
Elemento de Despesa/Aplicações de Despesas/Fonte de Recursos			

Criações

02.130	SEC.DE EDUCAÇÃO E ESPORTES				130.000
---------------	-----------------------------------	--	--	--	----------------

27	812	1002	1023	Implantação, Modernização, Estruturação de Infraestrutura para o Esporte,	80.000
----	-----	------	-------------	--	---------------

Objetivo: Aquisição de equipamentos esportivos; Construção, ampliação e/ou reforma da infraestrutura esportiva voltada para o esporte educacional, recreativo e de lazer, incluindo ginásio de esportes, quadra poliesportiva, campos de futebol, Pista de Atletismo, Praça da Juventude (área para a prática de esporte e lazer, podendo se tornar também um ambiente de convivência comunitária), entre outros, tudo para incentivar a prática de atividades esportivas em nosso município, melhorando a qualidade de vida da nossa população, ampliando nossas atividades e criando novas opções de lazer.

000817	4490.51	99	170	Obras E Instalações	FISCAL	50.000
000818	4490.52	99	170	Equipamentos E Material Permanente	FISCAL	30.000

12	361	1002	2059	Manutenção das Atividades da Educação do Ensino Fundamenta - FUNDEB 30%	50.000
----	-----	------	-------------	--	---------------

Objetivo: Manter as atividades do Ensino Fundamental - Fundeb 30% para atender a outras despesas do Fundeb em conformidade com o Plano Municipal de Educação do Município.

000789	4490.52	99	154	Equipamentos E Material Permanente	FISCAL	50.000
--------	---------	----	-----	------------------------------------	--------	--------



Classificação Institucional Funcional Programática	Esfera	LDO	Orçamento
Elemento de Despesa/Aplicações de Despesas/Fonte de Recursos			

Criações

02.140	SEC. DE CULTURA E TURISMO		125.000
---------------	----------------------------------	--	----------------

15 695 1006 1025	Implantação e Estruturação de Infraestrutura Turística		125.000
------------------	---	--	----------------

Objetivo: Implantar e estruturar a infraestrutura turística através da construção de um portal com o objetivo de criar e desenvolver uma boa expectativa ao visitante/turista estabelecendo um marco diferencial na paisagem acolhendo quem chega e quem sai da cidade; construção de Praça de Eventos para realização de eventos com vistas ao desenvolvimento sociocultural e resgates as atividades ligadas a cultura, construção e revitalização de praças com o objetivo de proporcionar um ambiente de lazer e bem estar social a população local, pavimentação de avenidas (asfáltica ou em paralelepípedo); construção de praça esportiva; Construção e aparelhamento de um Teatro Municipal que poderá ser conceituado como um complexo cultural de modo a fortalecer e potencializar o desenvolvimento sociocultural através de shows, espetáculos, exposições, etc., como forma de proporcionar melhores condições para os eventos realizados no âmbito cultural e atender a população em suas necessidades, favorecendo a forma

000142	4490.52	99 150	Equipamentos E Material Permanente	FISCAL	45.000
000819	4490.51	99 170	Obras E Instalações	FISCAL	50.000
000820	4490.52	99 170	Equipamentos E Material Permanente	FISCAL	30.000

Total Criações					1.283.000
-----------------------	--	--	--	--	------------------

**Prefeitura Municipal de Piancó**

SECRETARIA DE FINANÇAS, PLANEJ.E GESTÃO ORÇAMENTÁRIA

Departamento de Contabilidade - Orçamento-Programa de 2024 - R\$ 1,00

Modificações das Despesas de Capital da LDO

531

Exercício: 2024

Classificação Institucional Funcional Programática	Esfera	LDO	Orçamento
Elemento de Despesa/Aplicações de Despesas/Fonte de Recursos			

Alterações

01.010	CAMARA MUNICIPAL		104.130	100.000
01 031 2001	1001 Reforma e Ampliação do Prédio da Câmara Municipal		31.239	50.000
	Objetivo: Dar condições de melhores instalações e funcionamento da Câmara Municipal.			
000001	4490.51 99 150 Obras E Instalações	FISCAL	31.239	50.000
01 031 2001	2001 Manter as Atividades do Poder Legislativo		72.891	50.000
	Objetivo: Manter as ações desenvolvidas pela Câmara Municipal, bem como adquirir veículo para as necessidades da mesma.			
000015	4490.52 99 150 Equipamentos E Material Permanente	FISCAL	72.891	50.000



Prefeitura Municipal de Piancó

SECRETARIA DE FINANÇAS, PLANEJ.E GESTÃO ORÇAMENTÁRIA

Departamento de Contabilidade - Orçamento-Programa de 2024 - R\$ 1,00

Modificações das Despesas de Capital da LDO

Exercício: 2024

Classificação Institucional Funcional Programática				
Elemento de Despesa/Aplicações de Despesas/Fonte de Recursos	Esfera	LDO	Orçamento	
Alterações				
02.010	SECRETARIA-CHEFE DE GABINETE		15.620	5.000
04	122	2001	2002	Manter as Atividades do Gabinete do Prefeito
				Objetivo: Manter as ações desenvolvidas pelo Gabinete do Prefeito
000034	4490.52	99	1500	Equipamentos E Material Permanente
			FISCAL	
			15.620	5.000



Prefeitura Municipal de Piancó

SECRETARIA DE FINANÇAS, PLANEJ.E GESTÃO ORÇAMENTÁRIA

Departamento de Contabilidade - Orçamento-Programa de 2024 - R\$ 1,00

Modificações das Despesas de Capital da LDO

Exercício: 2024

Classificação Institucional Funcional Programática	Esfera	LDO	Orçamento
Elemento de Despesa/Aplicações de Despesas/Fonte de Recursos			

Alterações

02.020	SEC. DE ARTICULAÇÃO INSTITUCIONAL E DESENVOLVIMENTO ECONÔMICO	3.124	2.000
04 122 2001 2007	Manutenção da Secretaria de Articulação Institucional e Desenvolvimento Econômico	3.124	2.000
	Objetivo: Manter as atividades de Art. Institucional e Desenv.Econômico, visando o crescimento do Município		
000053 4490.52 99 150	Equipamentos E Material Permanente	FISCAL 3.124	2.000



Classificação Institucional Funcional Programática	Esfera	LDO	Orçamento
Elemento de Despesa/Aplicações de Despesas/Fonte de Recursos			

Alterações

02.030	SECRETARIA DE CONTROLE INTERNO E CORREGEDORIA		8.330	5.000
04 124 2001 2008	Manter as Atividades da Secretaria de Controle Interno e Corregedoria		8.330	5.000
	Objetivo: Observar as normas legais, instruções normativas, estatutos e regimento, fiscalizar e comprovar a legalidade e avaliar os resultados quanto a eficácia, eficiência e economicidade da gestão do órgão			
000065 4490.52 99 150	Equipamentos E Material Permanente	FISCAL	8.330	5.000

**Prefeitura Municipal de Piancó**

SECRETARIA DE FINANÇAS, PLANEJ.E GESTÃO ORÇAMENTÁRIA

Departamento de Contabilidade - Orçamento-Programa de 2024 - R\$ 1,00

Modificações das Despesas de Capital da LDO

535

Exercício: 2024

Classificação Institucional Funcional Programática	Esfera	LDO	Orçamento
Elemento de Despesa/Aplicações de Despesas/Fonte de Recursos			

Alterações

02.040	PROCURADORIA GERAL DO MUNICIPIO		6.248	3.000
04 122 2001 2009	Manutenção da Procuradoria Geral do Município		6.248	3.000
Objetivo: Atender as ações desenvolvidas pela Procuradoria Jurídica exercendo as funções de consultoria e assessoramento jurídico e técnico-legislativo do Poder Executivo, assistindo o Prefeito no controle interno da legalidade dos atos da Administração Pública, defesa dos interesses do município, seja tributária, como também de garantir o cumprimento das leis por parte do governo ou dos servidores				
000080 4490.52 99 150	Equipamentos E Material Permanente	FISCAL	6.248	3.000



Classificação Institucional Funcional Programática	Esfera	LDO	Orçamento
Elemento de Despesa/Aplicações de Despesas/Fonte de Recursos			

Alterações

02.050	SECRETARIA DE ADMINISTRAÇÃO E GESTÃO PÚBLICA		43.734	27.000		
04	121	2001	2010 Manutenção das atividades da Secretaria de Administração e Gestão Pública	43.734	27.000	
Objetivo: Manter as ações administrativas de Gestão Pública do município de Piancó.						
000096	4490.52	99	150 Equipamentos E Material Permanente	FISCAL	41.652	25.000
000097	4490.52	99	175 Equipamentos E Material Permanente	FISCAL	1.041	1.000
000098	4490.61	99	150 Aquisição De Imóveis	FISCAL	1.041	1.000



Classificação Institucional Funcional Programática	Esfera	LDO	Orçamento
Elemento de Despesa/Aplicações de Despesas/Fonte de Recursos			

Alterações

02.060	SECRETARIA DE FINANÇAS, PLANEJAMENTO E GESTÃO ORÇAMENTÁRIA		2.281.489	3.813.500
28 843 0001 0001	Amortização de Encargos da Dívida Contratada		36.446	125.000
	Objetivo: Realizar o pagamento do principal e encargos de financiamento.			
000100 4690.71 99 150	Principal Da Dívida Contratual Resgatado	FISCAL	36.446	125.000
28 841 0001 0002	Amortização e Encargos com a Dívida do INSS		937.170	1.000.000
	Objetivo: Pagamento mensal dos compromissos assumidos por contrato de refinanciamento de dívida junto ao INSS			
000102 4690.71 99 150	Principal Da Dívida Contratual Resgatado	FISCAL	937.170	1.000.000
28 843 0001 0003	Pagamento de Dívida Junto a ENERGISA		10.413	10.000
	Objetivo: Quitar parcelamento de dívida feito junto a ENERGISA			
000103 4690.71 99 150	Principal Da Dívida Contratual Resgatado	FISCAL	10.413	10.000
28 843 0001 0004	Pagamento da Dívida junto a CAGEPA		20.826	16.000
	Objetivo: Quitar Parcelamento da Dívida junto a CAGEPA			
000104 4690.71 99 150	Principal Da Dívida Contratual Resgatado	FISCAL	20.826	16.000
28 062 0001 0006	Compromissos Decorrentes de Sentenças Judiciais		1.041.300	2.500.000
	Objetivo: Pagar as ações judiciais transitadas e julgadas e RPV- Requesição de Pequeno Valor			
000109 4690.91 99 150	Sentenças Judiciais	FISCAL	1.041.300	2.500.000
28 843 0001 0007	Amortização e Encargos da Dívida com o PASEP		208.260	150.000
	Objetivo: Quitar dívida junto ao PASEP			
000111 4690.71 99 150	Principal Da Dívida Contratual Resgatado	FISCAL	208.260	150.000
04 123 2001 2011	Manter as Atividades da Secretaria de Finanças, Planejamento e Gestão Orçamentária		26.033	12.000
	Objetivo: Manter a Secretaria de Finanças, Planejamento e Gestão Orçamentária			
000128 4490.52 99 150	Equipamentos E Material Permanente	FISCAL	26.033	12.000
04 126 2001 2013	Manutenção do Programa SIAFIC		1.041	500
	Objetivo: Manter Programa SIAFIC - Sistema Único e Integrado de Execução Orçamentária, Administração Financeira e Controle, integrando dados orçamentários do município em um mesmo ambiente virtual com a finalidade de transparência em relação aos recursos públicos.			
000137 4490.52 99 150	Equipamentos E Material Permanente	FISCAL	1.041	500



Classificação Institucional Funcional Programática
Elemento de Despesa/Aplicações de Despesas/Fonte de Recursos Esfera LDO Orçamento

Alterações

Alterações						LDO	Orçamento
02.070	SECRETARIA DE DESENVOLVIMENTO RURAL, SUSTENTÁVEL E AGRONEGÓCIOS					370.704	1.569.000
20 606 1005 1003	Estruturação, Implantação, Ampliação e/ou Melhoria Infraestrutura Rural					343.629	1.550.000
Objetivo: Implantar Infraestrutura e Serviços Rurais através da construção de pavimentação, adequação e/ou abertura de estradas vicinais, passagens molhadas, mata burros, pontes; implantação, ampliação e modernização da infraestrutura hídrica através da construção, ampliação e/ou reconstrução de açudes, barreiros, barragens, cisternas, perfuração e instalação de poços (amazonas, artesianos, cacimbões); aquisição de veículos, máquinas e equipamentos agrícolas e equipamentos diversos, entre outras ações que possam melhorar e apoiar a implementação e expansão dos investimentos que beneficiem coletivamente a população das comunidades rurais.							
000138	4490.51	99	150	Obras E Instalações	FISCAL	31.239	50.000
000139	4490.51	99	170	Obras E Instalações	FISCAL	312.390	1.500.000
20 122 2001 2015	Manter as atividades da Secretaria de Desenvolvimento Rural, Sustentável e Agronegócios					27.075	19.000
Objetivo: Manter as atividades da Secretaria de Desenvolvimento Rural e Sustentável e Agronegócios desenvolvendo ações voltadas para a aplicação de mecanismos de garantia da qualidade orgânica, o fomento à inovação no agronegócio, o apoio ao uso e manejo sustentável; apoiar o pequeno produtor rural através de corte de terras, aquisição de defensivos agrícolas, insumos, sementes, distribuição de mudas frutíferas, kits de irrigação, assistência técnica; promover a recuperação de açudes, barreiros e barragens disponibilizando o uso da água para o consumo próprio ou para a produção de alimentos e a criação de animais, entre outros.							
000167	4490.51	99	150	Obras E Instalações	FISCAL	15.620	10.000
000168	4490.52	99	150	Equipamentos E Material Permanente	FISCAL	5.207	3.000
000169	4490.52	99	175	Equipamentos E Material Permanente	FISCAL	1.041	1.000
000170	4490.61	99	150	Aquisição De Imóveis	FISCAL	2.083	2.000
000171	4490.92	99	150	Despesas De Exercícios Anteriores	FISCAL	3.124	3.000



Classificação Institucional Funcional Programática	Esfera	LDO	Orçamento
Elemento de Despesa/Aplicações de Despesas/Fonte de Recursos			

Alterações

02.080	SEC. DE INFRA ESTRUTURA E MEIO AMBIENTE		914.262	1.678.000		
15 451 1005 1007	Implantação, Ampliação e/ou Melhoria de Infraestrutura Urbana.		864.279	1.650.000		
Objetivo: Pavimentação e qualificação de vias urbanas (asfáltica e/ou em paralelepípedo); drenagem em pontos críticos na sede do município; recuperação, esgotamento e urbanização de ruas; construção, ampliação e/ou reforma de praças, jardins, parques infantis e canteiros; construção, reforma, e/ou ampliação de galerias; recapeamento asfáltico; construção de portal; Construção e/ou Ampliação de Cemitério Público; Reforma e/ ou Ampliação do Mercado Público Municipal; Conclusão do Matadouro/Abatedouro de Animais; Construção da Unidades Habitacionais, aquisição de maquinas, veículos e equipamentos entre outros serviços e ações que melhorem a vida dos municípios de Piancó.						
000182	4490.51	99 150	Obras E Instalações	FISCAL	31.239	50.000
000183	4490.51	99 170	Obras E Instalações	FISCAL	833.040	1.600.000
15 122 2001 2018	Manutenção das Atividades da Secretaria de Infra-Estrutura e Meio-Ambiente		49.983	28.000		
Objetivo: Manter as atividades desenvolvidas pela Secretaria de Infra-Estrutura e Meio-Ambiente						
000207	4490.51	99 150	Obras E Instalações	FISCAL	20.826	10.000
000208	4490.52	99 150	Equipamentos E Material Permanente	FISCAL	20.826	10.000
000209	4490.52	99 175	Equipamentos E Material Permanente	FISCAL	2.083	4.000
000210	4490.92	99 150	Despesas De Exercícios Anteriores	FISCAL	1.041	1.000
000211	4590.61	99 150	Aquisição De Imóveis	FISCAL	5.207	3.000



Classificação Institucional Funcional Programática	Esfera	LDO	Orçamento
Elemento de Despesa/Aplicações de Despesas/Fonte de Recursos			

Alterações

02.090	SECRETARIA DE SAUDE		404.702	870.000
10 301 1003 1011	Implantação, Ampliação e Estruturação de Infraestrutura em Saúde		343.629	850.000
	Objetivo: Implantar, ampliar e estruturar a infraestrutura em Saúde do município de Piancó, com a construção de Melhorias Sanitárias Domiciliares, Ações de Saneamento Básico, Melhorias Habitacionais, Implantação e Ampliação do Sistema de Abastecimento D'água (infraestrutura hídrica), construção, ampliação e/ou reforma de prédios para a saúde; aquisição de equipamentos e veículos (ambulância/ou unidade móvel, motos...); Implantação do Sistema de Resíduos Sólidos, entre outras ações.			
000218 4490.51 99 150	Obras E Instalações	SEGURIDADE	31.239	50.000
000219 4490.51 99 163	Obras E Instalações	SEGURIDADE	312.390	800.000
10 301 1003 2021	Manutenção as Atividades da Secretaria de Saúde		39.570	10.000
	Objetivo: Manter as ações administrativas desenvolvidas junto a Secretaria de Saúde			
000252 4490.51 99 150	Obras E Instalações	SEGURIDADE	26.033	2.000
000253 4490.52 99 150	Equipamentos E Material Permanente	SEGURIDADE	10.413	5.000
000254 4490.52 99 175	Equipamentos E Material Permanente	SEGURIDADE	1.041	1.000
000255 4490.61 99 150	Aquisição De Imóveis	SEGURIDADE	2.083	2.000
10 302 1003 2022	Contribuição ao Consórcio de Saúde do Vale do Piancó		21.503	10.000
	Objetivo: Contribuir com o funcionamento do Consórcio Intermunicipal de Saúde da Região do Vale do Piancó oferecendo os serviços de saúde de forma a beneficiar a população do município de Piancó			
000257 4472.51 99 150	Obras E Instalacoes	SEGURIDADE	21.503	10.000



Classificação Institucional Funcional Programática	Elemento de Despesa/Aplicações de Despesas/Fonte de Recursos	Esfera	LDO	Orçamento
--	--	--------	-----	-----------

Alterações

Alterações				LDO	Orçamento
02.100	FUNDO MUNICIPAL DE SAÚDE			2.296.589	2.129.000
10 301 1003 1017	Bloco de Estruturação da Rede de Serviços Públicos de Saúde - Atenção Primária			966.326	1.010.000
	Objetivo: Estruturar a rede de atenção primária através da aquisição de equipamentos diversos do tipo: odontológico, hospitalar, gabinete odontológico, veículos (ambulância e outros), mobiliário em geral e outros equipamentos necessários para um bom funcionamento de rede de atenção básica da saúde do município; construir UBS na comunidade Genipapeiro e outras comunidades, Academias de Saúde(com infraestrutura, equipamentos e quadro de pessoal qualificado para a orientação de práticas corporais e atividade física e de lazer e modos de vida), ampliar, reformar, construir, prédios públicos da saúde com a finalidade de promover e melhorar o atendimento à população através de ações que envolvam os programas do NASF, SB, SF,Previne Brasil e outros, afim de prevenir doenças e reabilitar os enfermos, na sede do município e na zona rural.				
000258	4490.51 99 150	Obras E Instalações	SEGURIDADE	52.065	50.000
000259	4490.51 99 160	Obras E Instalações	SEGURIDADE	624.780	680.000
000260	4490.52 99 150	Equipamentos E Material Permanente	SEGURIDADE	31.239	30.000
000261	4490.52 99 160	Equipamentos E Material Permanente	SEGURIDADE	154.112	150.000
000942	4490.51 99 163	Obras E Instalações	SEGURIDADE	52.065	60.000
000943	4490.52 99 163	Equipamentos E Material Permanente	SEGURIDADE	52.065	40.000
10 302 1003 1018	Bloco de Estruturação da Rede de Serviços Públicos de Saúde - Atenção Especializada			1.093.365	980.000
	Objetivo: Estruturar as Unidades de de Atenção Especializada, através de construção, recuperação, reforma, aquisição de equipamentos diversos, mobiliário em geral, etc., para tender aos programas CAPS, SAMU, CEO, CER, CAPS, UA, entre outros, objetivando propiciar à população acesso a serviços qualificados, integrando-os aos demais níveis de atenção à saúde como: procedimentos especializados realizados por profissionais médicos, cirurgias ambulatoriais especializadas; procedimentos traumatológico-ortopédico; ações especializadas em odontologia, patologia clínica, anatomopatologia e citopatologia, radiodiagnóstico, exames ultra-sonográficos, diagnose, fisioterapia, terapias especializadas, próteses e órteses, anestesia), entre outras melhorias, objetivando o melhoramento de atendimento à população local.				
000262	4490.51 99 150	Obras E Instalações	SEGURIDADE	52.065	50.000
000263	4490.51 99 160	Obras E Instalações	SEGURIDADE	728.910	700.000
000264	4490.52 99 150	Equipamentos E Material Permanente	SEGURIDADE	52.065	30.000
000265	4490.52 99 160	Equipamentos E Material Permanente	SEGURIDADE	104.130	100.000
000939	4490.51 99 163	Obras E Instalações	SEGURIDADE	52.065	60.000
000940	4490.52 99 163	Equipamentos E Material Permanente	SEGURIDADE	104.130	40.000
10 302 1003 2024	Manutenção das Atividades das Ações e Serviços Públicos de Saúde - Bloco Atenção Esp			104.130	100.000
	Objetivo: Manter a Gestão da Atenção Especializada – CEO, CAPS, CER, SAMU, UPA, Laboratório de Análises Clínicas, Policlínica, Serviço Especializado para Terapia Multifuncional de Criança com TEA, entre outros, que compreende um conjunto de ações e serviços ambulatoriais e hospitalares que visam atender os principais problemas de saúde da população, cuja prática clínica demande a disponibilidade de profissionais especializados e a utilização de recursos tecnológicos de apoio diagnóstico e terapêutico; ações emergenciais de combate a pandemias e exemplo da COVID-19 entre outras ações.				
000298	4490.52 99 160	Equipamentos E Material Permanente	SEGURIDADE	104.130	100.000
10 301 1003 2025	Manutenção das Atividades das Ações e Serviços Públicos de Saúde - Bloco de Atenção I			10.413	8.000
	Objetivo: Manter os Serviços de Atenção Primária de Saúde, aplicando recursos do município em ações que contribuam para eficientizar a saúde municipal e atender ao Programa Nascer Piancó conforme Lei Municipal 1285/2017 alterada pela Lei Municipal 1311/2019; ações emergenciais de combate a pandemias e exemplo da COVID-19				
000317	4490.52 99 150	Equipamentos E Material Permanente	SEGURIDADE	10.413	8.000
10 301 1003 2026	Manutenção das Atividades das Ações e Serviços Públicos de Saúde - Outros Programas			5.207	5.000



Classificação Institucional Funcional Programática	Elemento de Despesa/Aplicações de Despesas/Fonte de Recursos	Esfera	LDO	Orçamento
--	--	--------	-----	-----------

Alterações

02.100	FUNDO MUNICIPAL DE SAÚDE		2.296.589	2.129.000
	Objetivo: Gerenciar os recursos financeiros destinados ao desenvolvimento das ações, promoção, proteção e recuperação da saúde, no âmbito da atenção básica, com a missão de trazer a saúde para perto do cidadão e dar ao profissional a especialização necessária a fim de que ele possa exercer seu trabalho com mais qualidade na promoção da saúde e na qualidade de vida do cidadão.			
000331	4490.52 99 160 Equipamentos E Material Permanente	SEGURIDADE	5.207	5.000
10 305 1003 2027	Manutenção das Atividades das Ações e Serviços Públicos de Saúde - Bloco Vigilância e		5.207	500
	Objetivo: Implementar e fortalecer a gestão de vigilância em saúde com o objetivo de prevenir e controlar as doenças infectocontagiosas, adotando um conjunto de ações que proporcione o conhecimento, a detecção ou prevenção de qualquer mudança nos fatores determinantes e condicionantes da saúde individual ou coletiva, com a finalidade de se recomendar e adotar as medidas de prevenção e controle das doenças ou agravos.			
000344	4490.52 99 160 Equipamentos E Material Permanente	SEGURIDADE	5.207	500
10 301 1003 2028	Manutenção das Atividades das Ações e Serviços Públicos de Saúde - Bloco de Atenção I		104.130	20.000
	Objetivo: Manter a Atenção Primária com a missão de trazer a saúde para perto do cidadão e dar ao profissional a especialização necessária a fim de que ele possa exercer seu trabalho com mais qualidade na promoção da saúde e na qualidade de vida do cidadão, junto aos programas NAS, Previne Brasil, ACS, ESF, Academia de Saúde, , Saúde Bucal, atender o Programa Nascer Piancó conforme Lei Municipal 1285/201 alterada pela Lei Municipal 1311/2019.entre outros			
000361	4490.52 99 160 Equipamentos E Material Permanente	SEGURIDADE	104.130	20.000
10 302 1003 2029	Manutenção das Atividades das Ações e Serviços Públicos de Saúde - Bloco Atenção Es		5.207	4.000
	Objetivo: Aplicar recursos do município em ações e serviços que visam atender aos principais problemas e agravos de saúde da população, cuja complexidade da assistência na prática clínica demande a disponibilidade de profissionais especializados e a utilização de recursos tecnológicos, para o apoio diagnóstico e tratamento. inclusive Serviço Especializado para Terapia Multifuncional de Criança com TEA			
000380	4490.52 99 150 Equipamentos E Material Permanente	SEGURIDADE	5.207	4.000
10 305 1003 2030	Manutenção das Atividades das Ações e Serviços Públicos de Saúde - Bloco Vigilância e		521	500
	Objetivo: Aplicar recursos do município para Implementar e fortalecer a gestão de vigilância em saúde com o objetivo de prevenir e controlar as doenças infectocontagiosas, adotando um conjunto de ações que proporcione o conhecimento, a detecção ou prevenção de qualquer mudança nos fatores determinantes e condicionantes da saúde individual ou coletiva, com a finalidade de se recomendar e adotar as medidas de prevenção e controle das doenças ou agravos..			
000394	4490.52 99 150 Equipamentos E Material Permanente	SEGURIDADE	521	500
10 303 1003 2031	Manutenção das Atividades das Ações e Serviços Públicos de Saúde - Bloco da Assistênc		2.083	1.000
	Objetivo: Promover o acesso da população a medicamentos e a insumos estratégicos necessários para manutenção dos serviços de saúde, com recursos do município			
000403	4490.52 99 150 Equipamentos E Material Permanente	SEGURIDADE	2.083	1.000



Classificação Institucional Funcional Programática	Esfera	LDO	Orçamento
Elemento de Despesa/Aplicações de Despesas/Fonte de Recursos			

Alterações

02.110	SECRETARIA DE DESENVOLVIMENTO SOCIAL E CIDADANIA	19.786	14.000
---------------	---	---------------	---------------

08 244 1004 2033	Manutenção das Atividades da Sec. de Desenvolvimento Social e Cidadania	17.703	12.000
------------------	--	---------------	---------------

Objetivo: Manter as ações administrativas da Sec. de Desenvolvimento Social e Cidadania Conceder subvenções sociais e contribuições à Associação dos Portadores de Necessidades Especiais do Município de Piancó (APNEMP) para fins de implantação de seus programas assistenciais aos seus associados e a Organização não Governamental Aliança com Deus para fins de implantação de seus programas assistenciais e educacionais; construção do centro do idoso, etc. e outras ações que favoreçam a população em situação de vulnerabilidade social.

000457	4490.51	99 150	Obras E Instalações	SEGURIDADE	2.083	2.000
000458	4490.52	99 150	Equipamentos E Material Permanente	SEGURIDADE	15.620	10.000

08 244 1004 2034	Manter as Atividades dos Conselhos do Município de Piancó	2.083	2.000
------------------	--	--------------	--------------

Objetivo: Manter os conselhos existentes: Conselho do Idoso, Segurança Alimentar, Conselho Tutelar, Conselho da Pessoa com Deficiência, Comissão de Trabalho e Emprego, Conselho da Mulher entre outros; Estruturar o conselho tutelar através de aquisição de equipamentos, mobiliários, veículos e outros.

000470	4490.52	99 150	Equipamentos E Material Permanente	SEGURIDADE	2.083	2.000
--------	---------	--------	------------------------------------	------------	-------	-------



Classificação Institucional Funcional Programática	Elemento de Despesa/Aplicações de Despesas/Fonte de Recursos	Esfera	LDO	Orçamento
--	--	--------	-----	-----------

Alterações

02.120	FUNDO MUNICIPAL DA ASSISTÊNCIA SOCIAL		293.648	279.000
---------------	--	--	----------------	----------------

08 244 1004 1021	Estruturação e Ampliação da Rede de Serviços e Programas Socioassistenciais e do Núcl		271.779	260.000
------------------	--	--	----------------	----------------

Objetivo: Estruturar a rede de serviços da proteção social básica e especial, por meio da construção, ampliação, reforma e melhorias da infraestrutura de unidades públicas estatais, seguindo as normativas do SUAS e legislação complementar, podendo ainda adquirir equipamentos, mobiliário, veículos, modernização tecnológica, dentre outros, tendo em vista a necessidade de aprimorar o atendimento nas unidades de proteção social básica e especial reordenando-as de modo a se adequarem aos parâmetros exigidos pelas normativas legais específicas.

000483	4490.51	99 150	Obras E Instalações	SEGURIDADE	53.106	50.000
000484	4490.51	99 166	Obras E Instalações	SEGURIDADE	83.304	80.000
000485	4490.51	99 166	Obras E Instalações	SEGURIDADE	83.304	80.000
000486	4490.52	99 150	Equipamentos E Material Permanente	SEGURIDADE	10.413	10.000
000487	4490.52	99 166	Equipamentos E Material Permanente	SEGURIDADE	20.826	20.000
000488	4490.52	99 166	Equipamentos E Material Permanente	SEGURIDADE	20.826	20.000

08 244 1004 2038	Manutenção das Atividades Bloco da Proteção Social Básica - CRAS/PAIF e SCFV		521	500
------------------	---	--	------------	------------

Objetivo: prevenir situações de risco por meio do desenvolvimento de potencialidades e aquisições, e o fortalecimento de vínculos familiares e comunitários, voltados à população que vive em situação de vulnerabilidade social decorrente da pobreza, privação (ausência de renda, precário ou nulo acesso aos serviços públicos, dentre outros) e, ou, fragilização de vínculos afetivos ? relacionais e de pertencimento social, bem como a manutenção dos serviços ofertados ou referenciados pelos Centros de Referência da Assistência Social - CRAS, considerando a rede existente, entre eles o PAIF, o SCFV para todos os ciclos da vida serviço no domicílio para as pessoas com deficiência e idosas.

000505	4490.52	99 166	Equipamentos E Material Permanente	SEGURIDADE	521	500
--------	---------	--------	------------------------------------	------------	-----	-----

08 244 1004 2039	Manutenção de Outros Programas, Projetos, Benefícios e Serviços Socioassistenciais do		5.207	5.000
------------------	--	--	--------------	--------------

Objetivo: Atender outros programas, projetos, benefícios e serviços socioassistenciais proporcionando recursos e meios para financiamento das ações da política Pública de Assistência Social, entre eles ações de articulação, mobilização e encaminhamento de pessoas em situação de vulnerabilidade e, ou risco social para garantia do direito de cidadania a inclusão ao mundo do trabalho, por meio, do acesso a cursos de qualificação e formação profissional, ações de inclusão produtiva e serviços de intermediação de mão de obra. Sendo necessário o conhecimento do território, identificação do perfil do usuário, e o mapeamento das ofertas e oportunidades para inserção no mundo do trabalho.

000520	4490.52	99 166	Equipamentos E Material Permanente	SEGURIDADE	5.207	5.000
--------	---------	--------	------------------------------------	------------	-------	-------

08 244 1004 2040	Manutenção das Atividades do Bloco de Financiamento da Gestão Descentralizada do S		1.041	500
------------------	---	--	--------------	------------

Objetivo: Avaliar a qualidade da gestão descentralizada dos serviços, programas, projetos e benefícios socioassistenciais, bem como da articulação intersetorial no âmbito municipal, possibilitando a vigilância social, a organização do SUAS, a capacitação permanente de Trabalhadores, o monitoramento e a avaliação, entre outros com vistas a produção de dados para que a Política Pública de Assistência Social seja efetivada e a qualidade de gestão.

000528	4490.52	99 166	Equipamentos E Material Permanente	SEGURIDADE	1.041	500
--------	---------	--------	------------------------------------	------------	-------	-----

08 244 1004 2041	Manutenção das Atividades do Bloco de Financiamento da Gestão do Programa Bolsa F		1.041	1.000
------------------	--	--	--------------	--------------

Objetivo: Manter, desenvolver e ampliar as ações relacionadas à gestão do Programa Bolsa Família e organização da estrutura física dos espaços de atendimento aos beneficiários do programa; desenvolver ações para o aperfeiçoamento e aprimoramento da gestão; Incentivo a capacitações e aperfeiçoamento nos sistemas (SIBEC, SICON) e demais sistemas de operacionalização do CADUNICO; Deslocamento das equipes para as ações de cadastramento e atualização cadastral, inserção de famílias no cadastro único; realização de campanhas de inclusão, revisão e atualização cadastral, junto aos beneficiários do BPC; Promoção de ações parcerias com a rede Inter setorial; Implementação de programas complementares com atuação no apoio ao desenvolvimento das famílias beneficiárias, desenvolvidos de acordo com sua demanda e seu perfil, especialmente nas áreas de: capacitação profissional; geração de trabalho e renda; entre outras atividades complementares



Classificação Institucional Funcional Programática	Elemento de Despesa/Aplicações de Despesas/Fonte de Recursos	Esfera	LDO	Orçamento
--	--	--------	-----	-----------

Alterações

02.120	FUNDO MUNICIPAL DA ASSISTÊNCIA SOCIAL		293.648	279.000
	ao IGDBF.			
000541	4490.52 99 166 Equipamentos E Material Permanente	SEGURIDADE	1.041	1.000
08 244 1004 2042	Fundo Municipal de Assistência Social/FMAS-Co-Financiamento Municipal dos Serviço		2.083	1.500
	Objetivo: Aplicar recursos do município para manter as atividades socioassistenciais dos serviços, programas e projetos do SUAS;atender Programa de Fortalecimento Emergencial do Atendimento do Cadastro Único no Suas - PROCAD-SUAS			
000559	4490.52 99 150 Equipamentos E Material Permanente	SEGURIDADE	2.083	1.500
08 244 1004 2043	Manutenção das Atividades do Bloco da Proteção Social Especial de Média e Alta Com		521	500
	Objetivo: Ofertar proteção social integral de Média e/ou Alta Complexidade, a famílias e indivíduos em situação de risco pessoal e social com direitos violados, que tenham ou não vínculos familiares e comunitários rompidos ou extremamente fragilizados por meio de serviços de acompanhamento especializado ofertados ou referenciados pelos Centros de Referência Especializados da Assistência Social - CREAS, considerando a rede existente em 2018, entre eles o PAEFI, Medidas Sócio Educativa- MSE, Abordagem Social, entre outros, bem como por meio de serviços que garantam o acolhimento institucional com privacidade, o fortalecimento de vínculos familiares e/ou comunitário e o desenvolvimento das pessoas atendidas.			
000572	4490.52 99 166 Equipamentos E Material Permanente	SEGURIDADE	521	500
08 244 1004 2044	Fundo Estadual de Assistência Social/FEAS - Co-Financiamento Estadual dos Serviço		5.207	5.000
	Objetivo: Manter as atividades dos serviços socioassistenciais do SUAS ofertados ou referenciados ao CRAS, CREAS e dos Benefícios Eventuais que visa assistir cidadãos e as famílias por meio dos benefícios eventuais da Política de Assistência Social, de caráter suplementar e provisório, em virtude de nascimento, morte, situações de vulnerabilidade temporária e de calamidade pública, assegurados pela Lei Nº 8.742, de 07 de dezembro de 1993, Lei Orgânica de Assistência Social -			
000580	4490.52 99 166 Equipamentos E Material Permanente	SEGURIDADE	5.207	5.000
08 243 1004 2046	Programa Primeira Infância no SUAS - Criança Feliz		1.041	1.000
	Objetivo: Promover o desenvolvimento integral das crianças na primeira infância, considerando sua família e seu contexto de vida; promover o desenvolvimento humano a partir do apoio e do acompanhamento do desenvolvimento infantil integral na primeira infância; apoiar a gestante e a família na preparação para o nascimento e nos cuidados perinatais; colaborar no exercício da parentalidade, fortalecendo os vínculos e o papel das famílias para o desempenho da função de cuidado, proteção e educação de crianças na faixa etária de até seis anos de idade; mediar o acesso da gestante, de crianças na primeira infância e de suas famílias a políticas e serviços públicos de que necessitem.			
000599	4490.52 99 166 Equipamentos E Material Permanente	SEGURIDADE	1.041	1.000
08 305 1004 2047	Manutenção do Serviço de Proteção em Situações de Calamidades Públicas e de Emergê		3.124	3.000
	Objetivo: Ofertar serviços de apoio à população afetada em período de emergência (a exemplo da pandemia do COVID), e calamidade e as situações de inseguranças sociais que delas decorrem, garantindo meios necessários à sobrevivência, bem como a redução de vulnerabilidades e riscos sociais, além de garantir que famílias e indivíduos, quando estiverem dentro destes contextos, recebam a proteção necessária e tenham seus direitos assegurados.			
000633	4490.52 99 150 Equipamentos E Material Permanente	SEGURIDADE	1.041	1.000
000634	4490.52 99 166 Equipamentos E Material Permanente	SEGURIDADE	2.083	2.000
08 243 1004 2069	Manutenção do Serviço de Acolhimento em Família Acolhedora		2.083	1.000
	Objetivo: Acolher crianças e adolescentes afastados de suas famílias de origem por medida de proteção. Acolher em famílias acolhedoras previamente cadastradas, cuja avaliação da equipe técnica indique a possibilidade de retorno à família de origem, nuclear ou extensa, visando assim a reintegração familiar evitando a institucionalização ou, na sua impossibilidade, o encaminhamento para adoção.			
000891	4490.52 99 150 Equipamentos E Material Permanente	SEGURIDADE	2.083	1.000



Prefeitura Municipal de Piancó

SECRETARIA DE FINANÇAS, PLANEJ.E GESTÃO ORÇAMENTÁRIA

Departamento de Contabilidade - Orçamento-Programa de 2024 - R\$ 1,00

Modificações das Despesas de Capital da LDO

Exercício: 2024

Classificação Institucional Funcional Programática	Esfera	LDO	Orçamento
Elemento de Despesa/Aplicações de Despesas/Fonte de Recursos			

Alterações

02.120	FUNDO MUNICIPAL DA ASSISTÊNCIA SOCIAL	293.648	279.000
---------------	--	----------------	----------------



Classificação Institucional Funcional Programática	Elemento de Despesa/Aplicações de Despesas/Fonte de Recursos	Esfera	LDO	Orçamento
--	--	--------	-----	-----------

Alterações

02.130	SEC.DE EDUCAÇÃO E ESPORTES		3.947.053	3.641.000
---------------	-----------------------------------	--	------------------	------------------

12	361	1002	1022 Estruturação do Sistema Municipal de Educação do Ensino Fundamental	1.530.711	1.415.000
----	-----	------	---	------------------	------------------

Objetivo: Estruturar o Sistema Municipal de Educação do Ensino Fundamental, melhorando as instalações físicas através da construção, reconstrução, reforma e recuperação de: quadras, ginásios esportivos, campos de futebol, etc. contribuindo para a formação esportiva e educacional de crianças e adolescentes, fortalecendo as práticas esportivas, na medida em que darão ao educando melhores condições de atuarem e participarem das modalidades esportivas; desenvolver e promover a prática esportiva que estimulem o desenvolvimento motor; construir e/ou reformar escolas, bibliotecas, laboratórios, salas de aula, creches, laboratório de informática; adquirir equipamentos e mobiliário em geral, transporte escolar e outros veículos, etc., e, assim, contribuir e proporcionar ambientes saudáveis com condições físicas e estruturais para o estudo, colaborando para a saúde e o conforto dos alunos, em conformidade com o Plano Municipal de Educação do Município.

000636	4490.51	99	150	Obras E Instalações	FISCAL	52.065	50.000
000637	4490.51	99	154	Obras E Instalações	FISCAL	52.065	40.000
000638	4490.51	99	156	Obras E Instalações	FISCAL	416.520	400.000
000639	4490.51	99	157	Obras E Instalações	FISCAL	728.910	700.000
000640	4490.52	99	150	Equipamentos E Material Permanente	FISCAL	31.239	30.000
000641	4490.52	99	154	Equipamentos E Material Permanente	FISCAL	20.826	15.000
000642	4490.52	99	156	Equipamentos E Material Permanente	FISCAL	104.130	100.000
000643	4490.52	99	157	Equipamentos E Material Permanente	FISCAL	52.065	40.000
000986	4490.51	99	154	Obras E Instalações	FISCAL	52.065	30.000
000987	4490.52	99	154	Equipamentos E Material Permanente	FISCAL	20.826	10.000

27	812	1002	1023 Implantação, Modernização, Estruturação de Infraestrutura para o Esporte,	708.084	680.000
----	-----	------	---	----------------	----------------

Objetivo: Aquisição de equipamentos esportivos; Construção, ampliação e/ou reforma da infraestrutura esportiva voltada para o esporte educacional, recreativo e de lazer, incluindo ginásio de esportes, quadra poliesportiva, campos de futebol, Pista de Atletismo, Praça da Juventude (área para a prática de esporte e lazer, podendo se tornar também um ambiente de convivência comunitária), entre outros, tudo para incentivar a prática de atividades esportivas em nosso município, melhorando a qualidade de vida da nossa população, ampliando nossas atividades e criando novas opções de lazer.

000644	4490.51	99	150	Obras E Instalações	FISCAL	52.065	50.000
000645	4490.51	99	170	Obras E Instalações	FISCAL	520.650	500.000
000646	4490.52	99	150	Equipamentos E Material Permanente	FISCAL	31.239	30.000
000647	4490.52	99	170	Equipamentos E Material Permanente	FISCAL	104.130	100.000

12	365	1002	1024 Estruturação do Sistema Municipal de Educação Infantil	1.593.189	1.455.000
----	-----	------	--	------------------	------------------

Objetivo: Estruturar a rede municipal de ensino infantil, melhorando as instalações físicas através da construção, reconstrução, ampliação e/ou reforma de creches e pré-escolas, áreas recreativas, brinquedoteca, quadras de esporte, biblioteca infantil e equipamentos e mobiliário para proporcionar ambientes saudáveis com condições físicas e estruturais para o estudo e o conforto do alunado infantil, em conformidade com o Plano Municipal de Educação do Município.

000648	4490.51	99	150	Obras E Instalações	FISCAL	52.065	50.000
000649	4490.51	99	154	Obras E Instalações	FISCAL	52.065	40.000
000650	4490.51	99	154	Obras E Instalações	FISCAL	104.130	50.000
000651	4490.51	99	156	Obras E Instalações	FISCAL	416.520	400.000
000652	4490.51	99	157	Obras E Instalações	FISCAL	728.910	700.000
000653	4490.52	99	150	Equipamentos E Material Permanente	FISCAL	31.239	30.000
000654	4490.52	99	154	Equipamentos E Material Permanente	FISCAL	20.826	15.000
000655	4490.52	99	154	Equipamentos E Material Permanente	FISCAL	31.239	20.000
000656	4490.52	99	156	Equipamentos E Material Permanente	FISCAL	104.130	100.000
000657	4490.52	99	157	Equipamentos E Material Permanente	FISCAL	52.065	50.000

**Prefeitura Municipal de Piancó**

SECRETARIA DE FINANÇAS, PLANEJ.E GESTÃO ORÇAMENTÁRIA

Departamento de Contabilidade - Orçamento-Programa de 2024 - R\$ 1,00

Modificações das Despesas de Capital da LDO

548

Exercício: 2024

Classificação Institucional Funcional Programática	Esfera	LDO	Orçamento
Elemento de Despesa/Aplicações de Despesas/Fonte de Recursos			

Alterações

Alterações				LDO	Orçamento
02.130	SEC.DE EDUCAÇÃO E ESPORTES			3.947.053	3.641.000
12 361 1002	2048 Manter as Atividades do Ensino Fundamental - MDE			31.240	30.000
	Objetivo: Manter as atividades desenvolvidas pelo ensino fundamental, contribuindo para a formação do cidadão, mediante o desenvolvimento da capacidade de aprender, tendo como meios básicos o pleno domínio da leitura, da escrita e do cálculo e a compreensão do ambiente natural e social, atender ao Programa denominado Bolsa Agricultor conforme Lei Municipal 1279/2017(alterada pela Lei Municipal 1300/2019), em conformidade com o Plano Municipal de Educação do Município.				
000679	4490.51 99 150	Obras E Instalações	FISCAL	20.826	20.000
000680	4490.52 99 150	Equipamentos E Material Permanente	FISCAL	5.207	5.000
000681	4490.61 99 150	Aquisição De Imóveis	FISCAL	2.083	2.000
000989	4490.92 99 150	Despesas De Exercícios Anteriores	FISCAL	2.083	2.000
000990	4490.93 99 150	Indenizações E Restituições	FISCAL	1.041	1.000
12 361 1002	2049 Manutenção do Salário Educação - QSE			5.207	2.500
	Objetivo: Financiar programas, projetos e ações voltados para a educação básica pública				
000691	4490.52 99 155	Equipamentos E Material Permanente	FISCAL	5.207	2.500
12 361 1002	2053 Manutenção de Outros Programas do FNDE			2.083	5.000
	Objetivo: Atender outros programas e projetos ligados ao ensino através de recursos oriundos do FNDE				
000719	4490.52 99 156	Equipamentos E Material Permanente	FISCAL	2.083	5.000
12 365 1002	2055 Manutenção das Atividades da Educação Infantil - MDE			1.041	1.000
	Objetivo: Manter as atividades da Educação Infantil - MDE, em conformidade com o Plano Municipal de Educação do Município.				
000736	4490.52 99 150	Equipamentos E Material Permanente	FISCAL	1.041	1.000
12 365 1002	2057 Desenvolvimento das Atividades da Educação Infantil - FUNDEB 30%			31.761	20.500
	Objetivo: Manter as atividades da Educação Infantil - Fundeb 30% em conformidade com o Plano Municipal de Educação do Município.				
000754	4490.52 99 154	Equipamentos E Material Permanente	FISCAL	521	500
000913	4490.52 99 154	Equipamentos E Material Permanente	FISCAL	15.620	10.000
000917	4490.52 99 154	Equipamentos E Material Permanente	FISCAL	15.620	10.000
12 361 1002	2059 Manutenção das Atividades da Educação do Ensino Fundamenta - FUNDEB 30%			33.323	22.000
	Objetivo: Manter as atividades do Ensino Fundamental - Fundeb 30% para atender a outras despesas do Fundeb em conformidade com o Plano Municipal de Educação do Município.				
000776	4490.52 99 154	Equipamentos E Material Permanente	FISCAL	2.083	2.000
000921	4490.52 99 154	Equipamentos E Material Permanente	FISCAL	15.620	10.000
000925	4490.52 99 154	Equipamentos E Material Permanente	FISCAL	15.620	10.000
27 812 1002	2060 Manutenção das Atividades de Incentivo ao Esporte			1.041	1.000
	Objetivo: Proporcionar a recuperação de jovens marginalizados através da pratica esportiva bem como a integração social de jovens de comunidades mais pobres; impulsionar a inclusão social dos portadores de necessidades especiais (paratletas), nas atividades esportivas, e todos os jovens de uma maneira geral, incentivando a prática de atividades esportivas em nosso município, melhorando a qualidade de vida da nossa população, ampliando nossas atividades e criando novas opções de lazer				
000785	4490.52 99 150	Equipamentos E Material Permanente	FISCAL	1.041	1.000
12 361 1002	2062 Manutenção da Secretaria de Educação e Esporte			9.373	9.000



Classificação Institucional Funcional Programática	Esfera	LDO	Orçamento
Elemento de Despesa/Aplicações de Despesas/Fonte de Recursos			

Alterações

Alterações						LDO	Orçamento	
02.130	SEC.DE EDUCAÇÃO E ESPORTES					3.947.053	3.641.000	
	Objetivo:	Manter as atividades desenvolvidas pela Secretaria de Educação e Esporte, desenvolvendo, implementando e zelando pela qualidade da educação no município em conformidade com o Plano Municipal de Educação do Município.						
000810	4490.52	99	150	Equipamentos E Material Permanente	FISCAL	5.207	5.000	
000811	4490.52	99	175	Equipamentos E Material Permanente	FISCAL	2.083	2.000	
000812	4490.61	99	150	Aquisição De Imóveis	FISCAL	2.083	2.000	



Classificação Institucional Funcional Programática	Esfera	LDO	Orçamento
Elemento de Despesa/Aplicações de Despesas/Fonte de Recursos			

Alterações

02.140	SEC. DE CULTURA E TURISMO		456.090	1.056.000
---------------	----------------------------------	--	----------------	------------------

15 695 1006 1025	Implantação e Estruturação de Infraestrutura Turística		447.759	1.050.000
------------------	---	--	----------------	------------------

Objetivo: Implantar e estruturar a infraestrutura turística através da construção de um portal com o objetivo de criar e desenvolver uma boa expectativa ao visitante/turista estabelecendo um marco diferencial na paisagem acolhendo quem chega e quem sai da cidade; construção de Praça de Eventos para realização de eventos com vistas ao desenvolvimento sociocultural e resgates as atividades ligadas a cultura, construção e revitalização de praças com o objetivo de proporcionar um ambiente de lazer e bem estar social a população local, pavimentação de avenidas (asfáltica ou em paralelepípedo); construção de praça esportiva; Construção e aparelhamento de um Teatro Municipal que poderá ser conceituado como um complexo cultural de modo a fortalecer e potencializar o desenvolvimento sociocultural através de shows, espetáculos, exposições, etc., como forma de proporcionar melhores condições para os eventos realizados no âmbito cultural e atender a população em suas necessidades, favorecendo a forma

000827	4490.51	99 150	Obras E Instalações	FISCAL	31.239	50.000
000828	4490.51	99 170	Obras E Instalações	FISCAL	312.390	900.000
000829	4490.52	99 170	Equipamentos E Material Permanente	FISCAL	104.130	100.000

23 695 1006 2065	Manutenção da Secretaria de Cultura e Turismo		8.331	6.000
------------------	--	--	--------------	--------------

Objetivo: Manter as ações administrativas desenvolvidas pela Secretaria de Cultura e Turismo

000848	4490.52	99 150	Equipamentos E Material Permanente	FISCAL	5.207	3.000
000849	4490.52	99 175	Equipamentos E Material Permanente	FISCAL	1.041	1.000
000850	4490.61	99 150	Aquisição De Imóveis	FISCAL	2.083	2.000



Classificação Institucional Funcional Programática	Esfera	LDO	Orçamento
Elemento de Despesa/Aplicações de Despesas/Fonte de Recursos			

Alterações

02.150	SECRETARIA DE POLÍTICAS PÚBLICAS PARA AS MULHERES.		521	500
14 422 2001 2067	Manutenção da Secretária de Políticas Públicas para as Mulheres		521	500
	Objetivo: Promover o desenvolvimento das Políticas Públicas para as Mulheres, visando aumentar a inclusão social das mulheres, melhorando a qualidade de vida dos cidadãos e cidadãs do nosso município.			
000869 4490.52 99 150	Equipamentos E Material Permanente	FISCAL	521	500
Total Alterações			11.166.030	15.192.000



Classificação Institucional Funcional Programática	Esfera	LDO	Orçamento
Elemento de Despesa/Aplicações de Despesas/Fonte de Recursos			

Exclusões

02.070	SECRETARIA DE DESENVOLVIMENTO RURAL, SUSTENTÁVEL E AGRONEGÓCIOS	989.235
---------------	--	----------------

20 544 1005 1004	Implantação, Ampliação e Modernização da Infraestrutura Hídrica	551.889
------------------	--	----------------

Objetivo: Promover a Implantação e ampliação do abastecimento d'água beneficiando várias famílias em diversas comunidades, através da construção, ampliação e/ou reconstrução de açudes, barreiros, barragens, cisternas, perfuração e instalação de poços (amazonas, artesianos, cacimbões) nas comunidades urbana e rural, e outras ações que favoreçam população através do aumento de oferta de água para o consumo humano e a produção.

000140 4490.51 99 150	Obras E Instalações	Fiscal	31.239
000141 4490.51 99 170	Obras E Instalações	Fiscal	520.650

20 606 1005 1005	Aquisição de Máquinas e Implementos Agrícolas	437.346
------------------	--	----------------

Objetivo: Adquirir máquinas e implementos agrícolas (a exemplo de patrulha mecanizada), para ampliar e fortalecer o desenvolvimento rural e sustentável e assistir os pequenos produtores rurais, disponibilizando equipamentos adequados para melhoria da produção, irrigação, preparo de áreas para plantio, colheita, drenagem, construção e recuperação de estradas vicinais e escoamento do plantio.

000142 4490.52 99 150	Equipamentos E Material Permanente	Fiscal	20.826
000143 4490.52 99 170	Equipamentos E Material Permanente	Fiscal	416.520



Classificação Institucional Funcional Programática	Elemento de Despesa/Aplicações de Despesas/Fonte de Recursos	Esfera	LDO	Orçamento
--	--	--------	-----	-----------

Exclusões

02.080	SEC. DE INFRA ESTRUTURA E MEIO AMBIENTE			1.968.057
---------------	--	--	--	------------------

16 482 1005 1006	Construção da Unidades Habitacionais			239.499
------------------	---	--	--	----------------

Objetivo: Garantir aquelas famílias, que vivem em condições sub-humanas, o direito à moradia; transformar a vida dessas pessoas, dando a elas condições de uma vida digna, garantido um direito assistido pela constituição do nosso país construindo casas para quem já tem um lar.

000180	4490.51	99 150	Obras E Instalações	Fiscal	31.239
000181	4490.51	99 170	Obras E Instalações	Fiscal	208.260

15 451 1005 1007	Implantação, Ampliação e/ou Melhoria de Obras de Infraestrutura Urbana.			52.065
------------------	--	--	--	---------------

Objetivo: Pavimentação e qualificação de vias urbanas (asfáltica e/ou em paralelepípedo); drenagem em pontos críticos na sede do município; recuperação; esgotamento e urbanização de ruas; construção, ampliação e/ou reforma de praças, jardins, parques infantis e canteiros; construção, reforma, e/ou ampliação de galerias; recapeamento asfáltico; Modernizar, ampliar e eficientizar os serviços de iluminação pública, com o intuito de melhorar a qualidade da iluminação de praças, ruas e avenidas em toda a cidade e a percepção de segurança dos cidadãos; economia de consumo de energia, e alinhamento com desenvolvimento sustentável, melhoria da eficiência na operação da rede, envolvendo novas tecnologias de controle. e outros benefícios que favoreçam o bem-estar dos munícipes de Piancó

000954	4490.51	99 170	Obras E Instalações	Fiscal	52.065
--------	---------	--------	---------------------	--------	--------

15 452 1005 1008	Construção e/ou Ampliação de Cemitério Público			31.239
------------------	---	--	--	---------------

Objetivo: Construir e/ou ampliar o Cemitério Público

000184	4490.51	99 150	Obras E Instalações	Fiscal	31.239
--------	---------	--------	---------------------	--------	--------

15 451 1005 1009	Reforma e/ ou Ampliação do Mercado Público Municipal			656.019
------------------	---	--	--	----------------

Objetivo: Reformar e/ou ampliarr o Mercado Público Municipal para melhor organização urbana e atendimento à população e melhorar as condições de trabalho e a comercialização dos produtos no município

000185	4490.51	99 150	Obras E Instalações	Fiscal	31.239
000186	4490.51	99 170	Obras E Instalações	Fiscal	624.780

15 602 1005 1010	Conclusão do Matadouro/Abatedouro de Animais			989.235
------------------	---	--	--	----------------

Objetivo: Concluir o matadouro público para melhorar as condições higiênicas na matança de animais, criando condições para que o pequeno produtor tenha como e onde abater seus animais, visando a segurança sanitária, a garantia da saúde da população, além de combater o abate clandestino.

000187	4490.51	99 150	Obras E Instalações	Fiscal	31.239
000188	4490.51	99 170	Obras E Instalações	Fiscal	624.780
000189	4490.52	99 150	Equipamentos E Material Permanente	Fiscal	20.826
000190	4490.52	99 170	Equipamentos E Material Permanente	Fiscal	208.260
000952	4490.52	99 170	Equipamentos E Material Permanente	Fiscal	104.130



Classificação Institucional Funcional Programática	Elemento de Despesa/Aplicações de Despesas/Fonte de Recursos	Esfera	LDO	Orçamento
--	--	--------	-----	-----------

Exclusões

02.090 SECRETARIA DE SAUDE 1.541.124

10 544 1003 **1012 Implantação e Ampliação do Sistema de Abastecimento D'água (Infraestrutura Hídrica)** 447.759

Objetivo: Construir cisternas (para captação de água da chuva e do aproveitamento sustentável dos recursos pluviais, ampliando as condições de acesso à água potável das populações rurais de baixa renda da região, a partir do armazenamento de água); perfuração e instalação de poços (amazonas, artesianos, cacimbões); barragens subterrâneas; açudes, barreiros, etc., contribuindo para a redução da morbimortalidade provocada por doenças de veiculação hídrica e para o aumento da expectativa de vida e da produtividade da população

000220	4490.51	99 150	Obras E Instalações	Seguridade	31.239
000221	4490.51	99 163	Obras E Instalações	Seguridade	416.520

10 481 1003 **1013 Implantação de Melhorias Habitacionais** 354.042

Objetivo: Promover condições habitacionais, melhorando as condições físicas da casa, para população em situação de vulnerabilidade social do município, para combater a doença de chagas.

000222	4490.51	99 150	Obras E Instalações	Seguridade	41.652
000223	4490.51	99 163	Obras E Instalações	Seguridade	312.390

10 512 1003 **1014 Ações de Saneamento Básico** 354.042

Objetivo: Promover ações de saneamento básico beneficiando diversas famílias com o afastamento e tratamento rápido e seguro dos esgotos e disposição sanitariamente, a exemplo da comunidade Campo Novo

000224	4490.51	99 150	Obras E Instalações	Seguridade	41.652
000225	4490.51	99 163	Obras E Instalações	Seguridade	312.390

10 302 1003 **1015 Aquisição de Ambulâncias e/ou Unidades Móvel de Saúde** 239.499

Objetivo: Ampliar o atendimento público de saúde com aquisição de ambulancias e/ou Unidades Móvel de saúde

000226	4490.52	99 150	Equipamentos E Material Permanente	Seguridade	31.239
000227	4490.52	99 163	Equipamentos E Material Permanente	Seguridade	208.260

10 301 1003 **1016 Implantação do Sistema de Resíduos Sólidos** 145.782

Objetivo: Implantar sistema de resíduos sólidos com o objetivo de sanar os problemas causados pelo excesso de lixo gerado, impedindo a proliferação de vetores (moscas, baratas, ratos, etc), além de diminuir a agressão ao meio ambiente e proporcionar aos resíduos gerados, uma coleta adequada, armazenamento, tratamento, transporte e destinação final de forma adequada, visando a preservação da saúde pública e a qualidade do meio ambiente.

000229	4490.51	99 150	Obras E Instalações	Seguridade	41.652
000230	4490.51	99 163	Obras E Instalações	Seguridade	20.826
000231	4490.52	99 150	Equipamentos E Material Permanente	Seguridade	31.239
000232	4490.52	99 163	Equipamentos E Material Permanente	Seguridade	52.065



Classificação Institucional Funcional Programática	Elemento de Despesa/Aplicações de Despesas/Fonte de Recursos	Esfera	LDO	Orçamento
--	--	--------	-----	-----------

Exclusões

02.100	FUNDO MUNICIPAL DE SAÚDE			228.045
10 303 1003 1019	Bloco de Estruturação da Rede de Serviços Públicos de Saúde -Assistência Farmacêutica			135.369
	Objetivo: Estruturar a farmácia básica com melhorias físicas e aquisição de bens de investimento para um melhor atendimento à população local			
000266 4490.51 99 150	Obras E Instalações	Seguridade	31.239	
000267 4490.51 99 160	Obras E Instalações	Seguridade	52.065	
000268 4490.52 99 150	Equipamentos E Material Permanente	Seguridade	20.826	
000269 4490.52 99 160	Equipamentos E Material Permanente	Seguridade	31.239	
10 305 1003 1020	Bloco de Estruturação da Rede de Serviços Públicos de Saúde-Vigilância em Saúde			88.511
	Objetivo: Estruturar o bloco de vigilância em saúde ofertando melhorias físicas e aquisição de bens de investimento para um melhor atendimento à população local			
000270 4490.51 99 150	Obras E Instalações	Seguridade	26.033	
000271 4490.51 99 160	Obras E Instalações	Seguridade	31.239	
000272 4490.52 99 150	Equipamentos E Material Permanente	Seguridade	10.413	
000273 4490.52 99 160	Equipamentos E Material Permanente	Seguridade	20.826	
10 303 1003 2023	Manutenção das Atividades das Ações e Serviços Públicos de Saúde - Bloco da Assistênc			1.041
	Objetivo: Promover o acesso da população a medicamentos e a insumos estratégicos, considerados essenciais, necessários para manutenção dos serviços de saúde no município.			
000280 4490.52 99 160	Equipamentos E Material Permanente	Seguridade	1.041	
10 305 1003 2032	Manutenção das Ações de Enfrentamento a Pandemia do Coronavirus-COVID-19			3.124
	Objetivo: Manter as ações emergenciais de combate a pandemia Conavirus-COVID-19			
000437 4490.52 99 150	Equipamentos E Material Permanente	Seguridade	1.041	
000438 4490.52 99 160	Equipamentos E Material Permanente	Seguridade	2.083	



Classificação Institucional Funcional Programática	Esfera	LDO	Orçamento
Elemento de Despesa/Aplicações de Despesas/Fonte de Recursos			

Exclusões

02.120 FUNDO MUNICIPAL DA ASSISTÊNCIA SOCIAL			4.165
---	--	--	--------------

08 244 1004 2039 Manutenção de Outros Programas, Projetos, Benefícios e Serviços Socioassistenciais do			4.165
---	--	--	--------------

Objetivo: Atender outros programas, projetos, benefícios e serviços socioassistenciais proporcionando recursos e meios para financiamento das ações da política Pública de Assistência Social, entre eles ações de articulação, mobilização e encaminhamento de pessoas em situação de vulnerabilidade e, ou risco social para garantia do direito de cidadania a inclusão ao mundo do trabalho, por meio, do acesso a cursos de qualificação e formação profissional, ações de inclusão produtiva e serviços de intermediação de mão de obra. Sendo necessário o conhecimento do território, identificação do perfil do usuário, e o mapeamento das ofertas e oportunidades para inserção no mundo do trabalho.

000519 4490.51 99 166 Obras E Instalações	Seguridade		4.165
---	------------	--	-------



Classificação Institucional Funcional Programática	Elemento de Despesa/Aplicações de Despesas/Fonte de Recursos	Esfera	LDO	Orçamento
--	--	--------	-----	-----------

Exclusões

02.140 SEC. DE CULTURA E TURISMO 229.086

13 392 1006 1026 **Construção e Aparelhamento de um Teatro Municipal 229.086**

Objetivo: Construir e aparelhar um Teatro Municipal que poderá ser conceituado como um complexo cultural de modo a fortalecer e potencializar o desenvolvimento sociocultural através de shows, espetáculos, exposições, etc., como forma de proporcionar melhores condições para os eventos realizados no âmbito cultural e atender a população em suas necessidades, favorecendo a formação humana e cultural, além de gerar emprego e renda e contribuir para o desenvolvimento econômico do município.


000830	4490.51	99	150	Obras E Instalações	Fiscal	52.065
000831	4490.51	99	170	Obras E Instalações	Fiscal	104.130
000832	4490.52	99	150	Equipamentos E Material Permanente	Fiscal	20.826
000833	4490.52	99	170	Equipamentos E Material Permanente	Fiscal	52.065

Total Exclusões 4.959.712

LDO antes das alterações (A): 16.125.742

Total das Alterações (B): 349.258

LDO depois das alterações (C = A + B): 16.475.000


 CLAIR LEIFÃO MARTINS
 BELTRAO BEZERRA DE
 MELO
 CPF- 477.984.084-87 CRC/PB
 4.395/O-7

JÚLIO EDUARDO VENÂNCIO
 PINHEIRO
 Secretário de Finanças

DANIEL GALDINO DE
 ARAUJO PEREIRA
 Prefeito

**Prefeitura Municipal de Piancó**

SECRETARIA DE FINANÇAS, PLANEJ.E GESTÃO ORÇAMENTÁRIA

Departamento de Contabilidade - Orçamento-Programa de 2024 - R\$ 1,00

Modificações de Programas e Ações Governamentais da LDO

558

R\$ 1,00

Cód. Unidade	Descrição da Unidade	2024	
		LDO	Orçamento
Criações			3.770.000
02.100	FUNDO MUNICIPAL DE SAÚDE		3.741.000
1003	Saúde para todos -O trabalho tem que continuar		
2078	Manutenção do Bloco de Custeio das Ações e Serviços Públicos de Saúde – Gestão do SUS –		3.741.000
02.120	FUNDO MUNICIPAL DA ASSISTÊNCIA SOCIAL		29.000
1004	Cidadania, Fazer, Conviver e Ser-O trabalho tem que continuar		
2079	Manutenção da Casa Lar		29.000
Parcial do Tipo de Modificação:			3.770.000

**Prefeitura Municipal de Piancó**

SECRETARIA DE FINANÇAS, PLANEJ.E GESTÃO ORÇAMENTÁRIA

Departamento de Contabilidade - Orçamento-Programa de 2024 - R\$ 1,00

Modificações de Programas e Ações Governamentais da LDO

559

R\$ 1,00

Cód. Unidade	Descrição da Unidade	2024	
		LDO	Orçamento
Alterações		79.610.537	83.602.135
01.010	CAMARA MUNICIPAL	2.438.727	2.525.000
2001	Plantando Cidadania, Gestão Pública para o Cidadão- O trabalho tem que continuar		
1001	Reforma e Ampliação do Prédio da Câmara Municipal	31.239	50.000
2001	Manter as Atividades do Poder Legislativo	2.407.488	2.475.000
02.010	SECRETARIA-CHEFE DE GABINETE	605.519	607.385
2001	Plantando Cidadania, Gestão Pública para o Cidadão- O trabalho tem que continuar		
2002	Manter as Atividades do Gabinete do Prefeito	574.279	578.000
2005	Doações Diversas a Pessoas Físicas - Instituídas em Lei Municipal	31.240	29.385
02.020	SEC. DE ARTICULAÇÃO INSTITUCIONAL E DESENVOLVIMENTO ECONÔMICO	225.965	186.000
2001	Plantando Cidadania, Gestão Pública para o Cidadão- O trabalho tem que continuar		
2007	Manutenção da Secretaria de Articulação Institucional e Desenvolvimento Econômico	225.965	186.000
02.030	SECRETARIA DE CONTROLE INTERNO E CORREGEDORIA	165.567	167.000
2001	Plantando Cidadania, Gestão Pública para o Cidadão- O trabalho tem que continuar		
2008	Manter as Atividades da Secretaria de Controle Interno e Corregedoria	165.567	167.000
02.040	PROCURADORIA GERAL DO MUNICIPIO	250.954	164.500
2001	Plantando Cidadania, Gestão Pública para o Cidadão- O trabalho tem que continuar		
2009	Manutenção da Procuradoria Geral do Município	250.954	164.500
02.050	SECRETARIA DE ADMINISTRAÇÃO E GESTÃO PÚBLICA	1.587.463	1.470.000
2001	Plantando Cidadania, Gestão Pública para o Cidadão- O trabalho tem que continuar		
2010	Manutenção das atividades da Secretaria de Administração e Gestão Pública	1.587.463	1.470.000
02.060	SECRETARIA DE FINANÇAS, PLANEJAMENTO E GESTÃO ORÇAMENTÁRIA	3.887.062	5.879.500
0001	Encargos Especiais		
0001	Amortização de Encargos da Dívida Contratada	36.446	125.000
0002	Amortização e Encargos com a Dívida do INSS	939.253	1.100.000
0003	Pagamento de Dívida Junto a ENERGISA	10.413	10.000
0004	Pagamento da Dívida junto a CAGEPA	20.826	16.000
0005	Contribuições ao PASEP	313.431	464.000
0006	Compromissos Decorrentes de Sentenças Judiciais	1.426.581	2.917.500
0007	Amortização e Encargos da Dívida com o PASEP	208.260	150.000
2001	Plantando Cidadania, Gestão Pública para o Cidadão- O trabalho tem que continuar		
2011	Manter as Atividades da Secretaria de Finanças, Planejamento e Gestão Orçamentária	825.638	948.500
2013	Manutenção do Programa SIAFIC	106.214	148.500
02.070	SECRETARIA DE DESENVOLVIMENTO RURAL, SUSTENTÁVEL E AGRONEGÓCIOS	1.102.790	2.875.550
1005	Minha Cidade é do Tamanho do Meu Sonho-O trabalho tem que continuar		
1003	Estruturação, Implantação, Ampliação e/ou Melhoria Infraestrutura Rural	343.629	1.745.000
2014	Recuperação e Manutenção de Estradas Vicinais	37.538	55.500
2017	Contribuição ao Fundo Seguro Safra	41.652	40.000
2001	Plantando Cidadania, Gestão Pública para o Cidadão- O trabalho tem que continuar		
2015	Manter as atividades da Secretaria de Desenvolvimento Rural, Sustentável e Agronegócios	679.971	1.035.050
02.080	SEC. DE INFRA ESTRUTURA E MEIO AMBIENTE	4.751.456	6.468.000
1005	Minha Cidade é do Tamanho do Meu Sonho-O trabalho tem que continuar		
1007	Implantação, Ampliação e/ou Melhoria de Infraestrutura Urbana.	916.344	1.988.000
2019	Manutenção da Destinação Final dos Resíduos Sólidos em Aterro Sanitário	260.325	300.000
2020	Manutenção das Atividades de Iluminação Pública	847.620	1.004.000
2001	Plantando Cidadania, Gestão Pública para o Cidadão- O trabalho tem que continuar		
2018	Manutenção das Atividades da Secretaria de Infra-Estrutura e Meio-Ambiente	2.727.167	3.176.000
02.090	SECRETARIA DE SAUDE	3.560.366	4.922.500
1003	Saúde para todos -O trabalho tem que continuar		
1011	Implantação, Ampliação e Estruturação de Infraestrutura em Saúde	343.629	1.095.500
2021	Manutenção as Atividades da Secretaria de Saúde	3.174.408	3.797.000
2022	Contribuição ao Consórcio de Saúde do Vale do Piancó	42.329	30.000
02.100	FUNDO MUNICIPAL DE SAÚDE	37.543.879	31.823.000

**Prefeitura Municipal de Piancó**

SECRETARIA DE FINANÇAS, PLANEJ.E GESTÃO ORÇAMENTÁRIA

Departamento de Contabilidade - Orçamento-Programa de 2024 - R\$ 1,00

Modificações de Programas e Ações Governamentais da LDO

560

R\$ 1,00

Cód. Unidade	Descrição da Unidade	2024	
		LDO	Orçamento
Alterações		79.610.537	83.602.135
02.100 FUNDO MUNICIPAL DE SAÚDE		37.543.879	31.823.000
1003 Saúde para todos -O trabalho tem que continuar			
1017	Bloco de Estruturação da Rede de Serviços Públicos de Saúde - Atenção Primária	966.326	1.010.000
1018	Bloco de Estruturação da Rede de Serviços Públicos de Saúde - Atenção Especializada	1.093.365	980.000
2023	Manutenção das Atividades das Ações e Serviços Públicos de Saúde - Bloco da Assistência	148.593	182.000
2024	Manutenção das Atividades das Ações e Serviços Públicos de Saúde - Bloco Atenção	21.075.912	19.283.500
2025	Manutenção das Atividades das Ações e Serviços Públicos de Saúde - Bloco de Atenção Pimária	795.556	581.000
2026	Manutenção das Atividades das Ações e Serviços Públicos de Saúde - Outros Programas do	104.131	100.000
2027	Manutenção das Atividades das Ações e Serviços Públicos de Saúde - Bloco Vigilância em Saúde	310.936	307.500
2028	Manutenção das Atividades das Ações e Serviços Públicos de Saúde - Bloco de Atenção Primária	10.787.869	7.418.000
2029	Manutenção das Atividades das Ações e Serviços Públicos de Saúde - Bloco Atenção	1.740.536	1.737.500
2030	Manutenção das Atividades das Ações e Serviços Públicos de Saúde - Bloco Vigilância em Saúde	166.611	104.000
2031	Manutenção das Atividades das Ações e Serviços Públicos de Saúde - Bloco da Assistência	354.044	119.500
02.110 SECRETARIA DE DESENVOLVIMENTO SOCIAL E CIDADANIA		766.405	833.500
1004 Cidadania, Fazer, Conviver e Ser-O trabalho tem que continuar			
2033	Manutenção das Atividades da Sec. de Desenvolvimento Social e Cidadania	573.241	612.500
2034	Manter as Atividades dos Conselhos do Município de Piancó	183.792	212.000
2035	Manutenção do Fundo Municipal dos Direitos da Criança e do Adolescente-FMDCA	4.686	4.500
2036	Manutenção do Fundo Municipal dos Direitos do Idoso	4.686	4.500
02.120 FUNDO MUNICIPAL DA ASSISTÊNCIA SOCIAL		2.260.170	4.142.400
1004 Cidadania, Fazer, Conviver e Ser-O trabalho tem que continuar			
1021	Estruturação e Ampliação da Rede de Serviços e Programas Socioassistenciais e do Núcleo da	271.779	260.000
2037	Manutenção de Benefícios Eventuais	822.627	2.530.000
2038	Manutenção das Atividades Bloco da Proteção Social Básica - CRAS/PAIF e SCFV	149.951	195.000
2039	Manutenção de Outros Programas, Projetos, Benefícios e Serviços Socioassistenciais do FNAS	52.067	50.000
2040	Manutenção das Atividades do Bloco de Financiamento da Gestão Descentralizada do SUAS	20.204	19.400
2041	Manutenção das Atividades do Bloco de Financiamento da Gestão do Programa Bolsa Família e	101.737	83.500
2042	Fundo Municipal de Assistência Social/FMAS-Co-Financiamento Municipal dos Serviços,	325.929	452.500
2043	Manutenção das Atividades do Bloco da Proteção Social Especial de Média e Alta	128.396	160.000
2044	Fundo Estadual de Assistência Social/FEAS - Co-Financiamento Estadual dos Serviços	57.272	124.000
2045	Fortalecimento do Controle Social - Manutenção do Conselho Municipal de Assistência	3.750	3.500
2046	Programa Primeira Infância no SUAS - Criança Feliz	177.024	155.000
2047	Manutenção do Serviço de Proteção em Situações de Calamidades Públicas e de Emergências	75.498	67.500
2069	Manutenção do Serviço de Acolhimento em Família Acolhedora	73.936	42.000
02.130 SEC.DE EDUCAÇÃO E ESPORTES		17.890.656	17.907.300
1002 Educação Inclusiva, é educação para todos- O trabalho tem que continua			
1022	Estruturação do Sistema Municipal de Educação do Ensino Fundamental	1.530.711	1.415.000
1023	Implantação, Modernização, Estruturação de Infraestrutura para o Esporte,	708.084	760.000
1024	Estruturação do Sistema Municipal de Educação Infantil	1.593.189	1.455.000
2048	Manter as Atividades do Ensino Fundamental - MDE	2.781.317	2.052.000
2049	Manutenção do Salário Educação - QSE	184.831	207.000
2050	Manutenção do Programa Dinheiro Direto na Escola - PDDE	5.571	5.400
2051	Manutenção do Programa Nacional de Alimentação Escolar - PNAE FUNDAMENTAL	191.391	239.500
2052	Manutenção do Transporte Escolar - ENSINO FUNDAMENTAL	645.400	565.600
2053	Manutenção de Outros Programas do FNDE	52.587	72.700
2054	Mantenção do Transporte de Estudantes do ENSINO SUPERIOR	243.665	403.000
2055	Manutenção das Atividades da Educação Infantil - MDE	121.832	112.000
2056	Manutenção das Atividades da Educação Infantil - CRECHE FUNDEB 70%	674.764	618.000
2057	Desenvolvimento das Atividades da Educação Infantil - FUNDEB 30%	192.128	188.500
2058	Manutenção das Atividades da Educação do Ensino Fundamenta - FUNDEB 70%	6.752.832	7.032.000
2059	Manutenção das Atividades da Educação do Ensino Fundamenta - FUNDEB 30%	446.201	490.500
2060	Manutenção das Atividades de Incentivo ao Esporte	26.031	40.000
2062	Manutenção da Secretaria de Educação e Esporte	349.359	302.000
2064	Manutenção das Atividades do Transporte Escolar- Convênio Governo do Estado	102.465	100.000
2070	Manutenção das Atividades da Educação de Jovens e Adulto (EJA) - FUNDEB 70%	879.899	815.000
2071	Manutenção das Atividades da Educação Infantil I- PRE- ESCOLA - FUNDEB 70%	187.435	810.000
2072	Manutenção do Transporte Escolar - ENSINO MÉDIO	39.153	22.600
2073	Manutenção do Transporte Escolar - ENSINO INFANTIL	30.719	27.500
2074	Manutenção do Programa Nacional de Alimentação Escola - PNAE CRECHE	51.336	68.500
2075	Manutenção do Programa Nacional de Alimentação Escola - PNAE PRÉ-ESCOLA	46.025	55.500
2076	Manutenção do Programa Nacional de Alimentação Escolar - PNAE EJA	31.031	37.500
2077	Manutenção do Programa Nacional de Alimentação Escola - PANE AEE	22.700	12.500

**Prefeitura Municipal de Piancó**

SECRETARIA DE FINANÇAS, PLANEJ.E GESTÃO ORÇAMENTÁRIA

Departamento de Contabilidade - Orçamento-Programa de 2024 - R\$ 1,00

Modificações de Programas e Ações Governamentais da LDO

561

R\$ 1,00

Cód. Unidade	Descrição da Unidade	2024	
		LDO	Orçamento
Alterações		79.610.537	83.602.135
02.140 SEC. DE CULTURA E TURISMO		1.684.827	2.724.000
1006 Piancó, Terra da Cultura Farol da Humanidade, Turismo Portal do Tempo- O trabalho Continua			
1025	Implantação e Estruturação de Infraestrutura Turística	447.759	1.175.000
2065	Manutenção da Secretaria de Cultura e Turismo	391.530	363.000
2066	Promoção de Eventos Sociais, Turísticos e Culturais	637.277	868.000
2068	Manutenção das Ações Emergenciais de Cultura	208.261	318.000
02.150 SECRETARIA DE POLÍTICAS PÚBLICAS PARA AS MULHERES.		143.181	129.500
2001 Plantando Cidadania, Gestão Pública para o Cidadão- O trabalho tem que continuar			
2067	Manutenção da Secretária de Políticas Públicas para as Mulheres	143.181	129.500
99.990 RESERVA DE CONTINGÊNCIA		745.550	777.000
2001 Plantando Cidadania, Gestão Pública para o Cidadão- O trabalho tem que continuar			
9999	Reserva de Contingência	745.550	777.000
Parcial do Tipo de Modificação:		79.610.537	83.602.135

**Prefeitura Municipal de Piancó**

SECRETARIA DE FINANÇAS, PLANEJ.E GESTÃO ORÇAMENTÁRIA

Departamento de Contabilidade - Orçamento-Programa de 2024 - R\$ 1,00

Modificações de Programas e Ações Governamentais da LDO

562

R\$ 1,00

Cód. Unidade	Descrição da Unidade	2024	
		LDO	Orçamento
Exclusões		5.799.005	
02.060	SECRETARIA DE FINANÇAS, PLANEJAMENTO E GESTÃO ORÇAMENTÁRIA	119.750	
2001	Plantando Cidadania, Gestão Pública para o Cidadão- O trabalho tem que continuar		
2012	Elaboração do Plano Diretor do Município de Piancó	119.750	
02.070	SECRETARIA DE DESENVOLVIMENTO RURAL, SUSTENTÁVEL E AGRONEGÓCIOS	1.281.840	
1005	Minha Cidade é do Tamanho do Meu Sonho-O trabalho tem que continuar		
1004	Implantação, Ampliação e Modernização da Infraestrutura Hídrica	551.889	
1005	Aquisição de Máquinas e Implementos Agrícolas	437.346	
2016	Manter as Atividades de Apoio ao Pequeno Produtor Rural	292.605	
02.080	SEC. DE INFRA ESTRUTURA E MEIO AMBIENTE	1.915.992	
1005	Minha Cidade é do Tamanho do Meu Sonho-O trabalho tem que continuar		
1006	Construção da Unidades Habitacionais	239.499	
1008	Construção e/ou Ampliação de Cemitério Público	31.239	
1009	Reforma e/ ou Ampliação do Mercado Público Municipal	656.019	
1010	Conclusão do Matadouro/Abatedouro de Animais	989.235	
02.090	SECRETARIA DE SAUDE	1.572.363	
1003	Saúde para todos -O trabalho tem que continuar		
1012	Implantação e Ampliação do Sistema de Abastecimento D'água (Infraestrutura Hídrica)	447.759	
1013	Implantação de Melhorias Habitacionais	354.042	
1014	Ações de Saneamento Básico	354.042	
1015	Aquisição de Ambulâncias e/ou Unidades Móvel de Saúde	239.499	
1016	Implantação do Sistema de Resíduos Sólidos	177.021	
02.100	FUNDO MUNICIPAL DE SAÚDE	679.974	
1003	Saúde para todos -O trabalho tem que continuar		
1019	Bloco de Estruturação da Rede de Serviços Públicos de Saúde -Assistência Farmacêutica	135.369	
1020	Bloco de Estruturação da Rede de Serviços Públicos de Saúde-Vigilância em Saúde	88.511	
2032	Manutenção das Ações de Enfrentamento a Pandemia do Coronavírus-COVID-19	456.094	
02.140	SEC. DE CULTURA E TURISMO	229.086	
1006	Piancó, Terra da Cultura Farol da Humanidade, Turismo Portal do Tempo- O trabalho Continua		
1026	Construção e Aparentamento de um Teatro Municipal	229.086	
Parcial do Tipo de Modificação:		5.799.005	

LDO antes das alterações (A): 85.913.532

Total das Alterações (B): 1.962.593

LDO depois das alterações (C = A + B): 87.876.125

CLAIR LEFFÃO MARTINS
BELTRAO BEZERRA DE
MELO
CPF- 477.984.084-87 CRC/PB
4.395/O-7

JÚLIO EDUARDO VENÂNCIO
PINHEIRO
Secretário de Finanças

DANIEL GALDINO DE
ARAÚJO PEREIRA
Prefeito



Prefeitura Municipal de Piancó

SECRETARIA DE FINANÇAS, PLANEJ.E GESTÃO ORÇAMENTÁRIA

Departamento de Contabilidade - Orçamento-Programa de 2024 - R\$ 1,00

Demonstrativo I - Metas Anuais (LDO - Lei de Diretrizes Orçamentárias) - Modificações

AMF - Tabela 1 (LRF, art. 4º § 1)


R\$ 1,00

ESPECIFICAÇÃO	2024				2025				2026			
	Valor Corrente (a)	Valor Constante	% PIB (a / PIB) x 100	% RCL (a / RCL) x 100	Valor Corrente (b)	Valor Constante	% PIB (b / PIB) x 100	% RCL (b / RCL) x 100	Valor Corrente (c)	Valor Constante	% PIB (c / PIB) x 100	% RCL (c / RCL) x 100
Receita Total	87.876.125	84.390.786	744.039,505	118	91.391.170	84.387.045	773.801,085	118	94.906.215	84.263.709	803.562,665	118
Receitas Primárias (I)	87.866.125	84.381.182	743.954,836	118	91.380.770	84.377.442	773.713,029	118	94.895.415	84.254.120	803.471,223	118
Despesa Total	87.876.125	84.390.786	744.039,505	118	91.391.170	84.387.045	773.801,085	118	91.391.170	81.142.831	773.801,085	113
Despesas Primárias (II)	83.824.625	80.499.976	709.735,807	112	87.177.610	80.496.408	738.125,239	112	87.177.610	77.401.767	738.125,239	108
Resultado Primário (III) = (I - II)	4.041.500	3.881.206	34.219,029	5	4.203.160	3.881.034	35.587,790	5	7.717.805	6.852.353	65.345,984	10
Resultado Nominal	-461.137	-442.848	-3.904,408	-1	-465.067	-429.425	-3.937,685	-1	-483.670	-429.433	-4.095,193	-1
Dívida Pública Consolidada	102.140.992	98.089.880	864.818,896	137	106.226.632	98.085.533	899.411,652	137	110.475.697	98.087.275	935.388,118	137
Dívida Consolidada Líquida	90.514.307	86.924.332	766.376,762	121	94.134.879	86.920.479	797.031,833	121	97.900.274	86.922.023	828.913,106	121

Receitas Primárias Advindas de PPP (IV)	0	0	0,000	0	0	0	0,000	0	0	0	0,000	0
Despesas Primárias Geradas por PPP (V)	0	0	0,000	0	0	0	0,000	0	0	0	0,000	0
Impacto do Saldo das PPP (VI) = (IV - V)	0	0	0,000	0	0	0	0,000	0	0	0	0,000	0

VARIÁVEIS	2024	2025	2026
PIB Real (Crescimento % anual)	1,48	1,80	1,80
Taxa real de juros implícito sobre a dívida líquida do Governo (média % anual)	10,00	9,00	8,75
Câmbio (R\$ / US\$ - Final do Ano)	5,30	5,30	5,40
Inflação Média (% anual) projetada com base em índice oficial de inflação	4,13	4,00	4,00
Projeção do PIB do Estado - R\$ milhares	11.810,68	11.810,68	11.810,68
Receita Corrente Líquida - RCL	77.774.125,00	80.885.090,00	84.120.493,00

FONTE: Sistema PublicSoft Contabilidade - SECRETARIA DE FINANÇAS, PLANEJ.E GESTÃO ORÇAMENTÁRIA - em 5 de setembro de 2023 as 10:33:26


CLAIR LEITAO MARTINS
 BELTRAO BEZERRA DE
 MELO
 CPF- 477.984.084-87 CRC/PB
 4.395/O-7



Prefeitura Municipal de Piancó

SECRETARIA DE FINANÇAS, PLANEJ.E GESTÃO ORÇAMENTÁRIA

Departamento de Contabilidade - Orçamento-Programa de 2024 - R\$ 1,00

Demonstrativo I - Metas Anuais (LDO - Lei de Diretrizes Orçamentárias) - Modificações

AMF - Tabela 1 (LRF, art. 4º § 1)

R\$ 1,00

ESPECIFICAÇÃO	2024				2025				2026			
	Valor Corrente (a)	Valor Constante	% PIB (a / PIB) x 100	% RCL (a / RCL) x 100	Valor Corrente (b)	Valor Constante	% PIB (b / PIB) x 100	% RCL (b / RCL) x 100	Valor Corrente (c)	Valor Constante	% PIB (c / PIB) x 100	% RCL (c / RCL) x 100

JÚLIO EDUARDO VENÂNCIO
PINHEIRO
Secretário de Finanças

DANIEL GALDINO DE
ARAÚJO PEREIRA
Prefeito



RECIBO DE PROTOCOLO

O Tribunal de Contas do Estado da Paraíba certifica que em 29/09/2023 às 17:10:25 foi protocolizado o documento sob o Nº 101036/23 da subcategoria LOA - Lei Orçamentária Anual , exercício 2024, referente a(o) Prefeitura Municipal de Piancó, mediante o recebimento de informações/arquivos eletrônicos encaminhados por Daniel Galdino de Araujo Pereira.

Número da Lei/Ano: 1532/2023

Meio de Publicação: Diário Oficial do Município

Limite para Abertura de Créditos Adicionais - Percentual: 50.0%

Limite para Abertura de Créditos Adicionais - Valor: R\$ 439.380.625,00

Data e Aprovação: 21/09/2023

Data de Publicação: 25/09/2023

Autorização para contratação de operações de crédito: Não

Documento	Informado?	Autenticação
1) Texto da Lei	Sim	ac433a5c9498cd71b83c11b07dde8d55
2) Mensagem de Encaminhamento ao Poder Legislativo	Sim	a70c9c0037124c2e08371c827c329190
3) Comprovante de Realização de Audiência Pública	Sim	f7dc81bd57115361e6325ff08922e7c3
4) Demonstrativo da Compatibilidade da Programação dos Orçamentos com os Objetivos e Metas	Sim	fedd3dc4fe930da075cf762c9de8fe86
5) Demonstrativo Regionalizado do Efeito sobre Receitas e Despesas	Não	
6) Outros Anexos	Não	

João Pessoa, 29 de Setembro de 2023



Sistema de Processo Eletrônico do TCE-PB