



**ESTADO DA PARAÍBA**  
**PREFEITURA MUNICIPAL DE PIANCÓ**  
Secretaria – Chefe de Gabinete do Prefeito

Diário oficial

Serviço de Divulgação dos Atos Institucionais Do Município

Criado pela Lei Municipal nº 384/77, publicada no DOE/ PB de 5 de maio de 1977.

Ano MMXXVI – Edição Extra, 19 de janeiro de 2026

**RREO**



**Prefeitura Municipal de Piancó**  
RELATÓRIO RESUMIDO DA EXECUÇÃO ORÇAMENTÁRIA  
**BALANÇO ORÇAMENTÁRIO**  
ORÇAMENTO FISCAL E DA SEGURIDADE SOCIAL  
JANEIRO A DEZEMBRO DE 2025/BIMESTRE NOVEMBRO-DEZEMBRO

RREO - Anexo I (LRF, Art. 52, inciso I, alíneas "a" e "b" do inciso II e §1º)

R\$ 1,00

RECEITAS	PREVISÃO INICIAL	PREVISÃO ATUALIZADA(a)	RECEITAS REALIZADAS				SALDO A REALIZAR (a-c)
			No Bimestre (b)	% (b/a)	Até o Bimestre (c)	% (c/a)	
RECEITAS (EXCETO INTRA-ORÇAMENTÁRIAS) (I)	97.360.646,00	97.360.646,00	20.609.636,45	21,17	102.221.321,82	104,99	(4.860.675,82)
Receitas Correntes.	87.330.646,00	87.330.646,00	19.906.998,61	22,79	95.173.698,17	108,98	(7.843.052,17)
Impostos, Taxas e Contribuições de Melhoria	4.874.986,00	4.874.986,00	708.164,70	14,53	3.861.938,79	79,22	1.013.047,21
Impostos	3.231.000,00	3.231.000,00	700.214,88	21,67	3.709.056,89	114,80	(478.056,89)
Taxas	1.643.986,00	1.643.986,00	7.949,82	0,48	152.881,90	9,30	1.491.104,10
Contribuições	1.180.000,00	1.180.000,00	444.654,65	37,68	1.568.136,03	132,89	(388.136,03)
Contribuições Econômicas	180.000,00	180.000,00	57.863,61	32,15	255.350,26	141,86	(75.350,26)
Contribuição para o Custeio do Serviço de Iluminação Pública	1.000.000,00	1.000.000,00	386.791,04	38,68	1.312.785,77	131,28	(312.785,77)
Receita Patrimonial	860.100,00	860.100,00	243.570,67	28,32	1.339.555,66	155,74	(479.455,66)
Valores Mobiliários	860.100,00	860.100,00	243.570,67	28,32	1.339.555,66	155,74	(479.455,66)
Transferências Correntes	80.245.560,00	80.245.560,00	18.496.555,95	23,05	87.904.565,98	109,54	(7.659.005,98)
Transferências da União e de suas Entidades	65.231.740,00	65.231.740,00	15.767.346,23	24,17	72.376.462,34	110,95	(7.144.722,34)
Transferências dos Estados e do Distrito Federal e de suas Entidades	7.113.820,00	7.113.820,00	1.107.603,64	15,57	6.791.469,85	95,47	322.350,15
Transferências de Outras Instituições Públicas	7.900.000,00	7.900.000,00	1.621.606,08	20,53	8.736.633,79	110,59	(836.633,79)
Outras Receitas Correntes	170.000,00	170.000,00	14.052,64	8,27	499.501,71	293,82	(329.501,71)
Indenizações, Restituições e Ressarcimentos	130.000,00	130.000,00	13.364,90	10,28	400.150,81	307,81	(270.150,81)
Demais Receitas Correntes	40.000,00	40.000,00	687,74	1,72	99.350,90	248,38	(59.350,90)
Receitas de Capital	10.030.000,00	10.030.000,00	702.637,84	7,01	7.047.623,65	70,27	2.982.376,35
Alienação de Bens	10.000,00	10.000,00	0,00	0,00	0,00	0,00	10.000,00
Alienação de Bens Móveis	10.000,00	10.000,00	0,00	0,00	0,00	0,00	10.000,00
Transferências de Capital	10.020.000,00	10.020.000,00	702.637,84	7,01	7.047.623,65	70,34	2.972.376,35
Transferências da União e de suas Entidades	8.120.000,00	8.120.000,00	702.637,84	8,65	6.611.802,27	81,43	1.508.197,73
Transferências dos Estados e do Distrito Federal e de suas Entidades	1.900.000,00	1.900.000,00	0,00	0,00	435.821,38	22,94	1.464.178,62
RECEITAS (INTRA-ORÇAMENTÁRIAS) (II)	0,00	0,00	0,00	0,00	0,00	0,00	0,00
SUBTOTAL DAS RECEITAS (III)=(I+II)	97.360.646,00	97.360.646,00	20.609.636,45	21,17	102.221.321,82	104,99	(4.860.675,82)



**ESTADO DA PARAÍBA**  
**PREFEITURA MUNICIPAL DE PIANCÓ**  
Secretaria – Chefe de Gabinete do Prefeito

Diário oficial

Serviço de Divulgação dos Atos Institucionais Do Município

Criado pela Lei Municipal nº 384/77, publicada no DOE/ PB de 5 de maio de 1977.

Ano MMXXVI – Edição Extra, 19 de janeiro de 2026



**Prefeitura Municipal de Piancó**  
**RELATÓRIO RESUMIDO DA EXECUÇÃO ORÇAMENTÁRIA**  
**BALANÇO ORÇAMENTÁRIO**  
ORÇAMENTO FISCAL E DA SEGURIDADE SOCIAL

JANEIRO A DEZEMBRO DE 2025/BIMESTRE NOVEMBRO-DEZEMBRO

RREO - Anexo I (LRF, Art. 52, inciso I, alíneas "a" e "b" do inciso II e §1º)										RS 1,00
OPERAÇÕES DE CRÉDITO / REFINANCIAMENTO (IV)										
Operações de Crédito - Mercado Interno	0,00	0,00	0,00	0,00	0,00	0,00	0,00	0,00	0,00	0,00
Mobiliária	0,00	0,00	0,00	0,00	0,00	0,00	0,00	0,00	0,00	0,00
Contratual	0,00	0,00	0,00	0,00	0,00	0,00	0,00	0,00	0,00	0,00
Operações de Crédito - Mercado Externo	0,00	0,00	0,00	0,00	0,00	0,00	0,00	0,00	0,00	0,00
Mobiliária	0,00	0,00	0,00	0,00	0,00	0,00	0,00	0,00	0,00	0,00
Contratual	0,00	0,00	0,00	0,00	0,00	0,00	0,00	0,00	0,00	0,00
SUBTOTAL COM REFINANCIAMENTO (V)=(III+IV)	97.360.646,00	97.360.646,00	20.609.636,45	21,17	102.221.321,82	104,99	(4.860.675,82)			
DEFICIT (VII)	-	-	-	-	0,00	-	-			
TOTAL (VII) - (V + VI)	97.360.646,00	97.360.646,00	20.609.636,45	21,17	102.221.321,82	104,99	(4.860.675,82)			
SALDO DE EXERCÍCIOS ANTERIORES										
Recursos Arrecadados em Exercícios Anteriores - RPPS	0,00	0,00	-	-	0,00	-	-			
Superávit Financeiro Utilizado para Créditos Adicionais	-	0,00	-	-	0,00	-	-			
DESPESAS										
	DOTAÇÃO INICIAL	DOTAÇÃO ATUALIZADA	DESPESAS EMPENHADAS		SALDO	DESPESAS LIQUIDADAS		SALDO	DESPESAS PAGAS ATÉ O BIMESTRE	INSCRITOS EM RESTOS A PAGAR NÃO PROCESSADOS¹
	(d)	(e)	No Bimestre	Até o Bimestre	(g) = (e - f)	No Bimestre	Até o Bimestre	(i) = (e - h)	(j)	(k)
DESPESAS (EXCETO INTRA-ORÇAMENTÁRIAS) (VIII)	97.360.646,00	100.065.708,21	20.587.373,08	97.178.303,50	2.887.404,71	20.294.055,68	96.672.831,85	3.392.876,36	94.796.663,89	505.471,65
Despesas Correntes	79.733.024,00	85.341.972,22	18.586.896,35	83.731.490,87	1.610.481,35	18.636.943,96	83.722.990,87	1.618.981,35	82.324.381,77	8.500,00
Pessoal E Encargos Sociais	43.843.000,00	46.730.961,92	10.113.151,26	46.348.528,47	382.433,45	10.113.151,26	46.348.528,47	382.433,45	44.956.519,37	0,00
Outras Despesas Correntes	35.890.024,00	38.611.010,30	8.473.745,09	37.382.962,40	1.228.047,90	8.523.792,70	37.374.462,40	1.236.547,90	37.367.862,40	8.500,00
Despesas De Capital	16.754.316,00	14.092.130,99	2.000.476,73	13.446.812,63	645.318,36	1.657.111,72	12.949.840,98	1.142.290,01	12.472.282,12	496.971,65
Investimentos	12.708.316,00	6.915.830,49	1.063.305,44	6.280.522,20	635.308,29	719.940,43	5.783.550,55	1.132.279,94	5.305.991,69	496.971,65
Inversões Financeiras	1.000,00	1.000,00	0,00	0,00	1.000,00	0,00	1.000,00	0,00	0,00	0,00
Amortização Da Dívida	4.045.000,00	7.175.300,50	937.171,29	7.166.290,43	9.010,07	937.171,29	7.166.290,43	9.010,07	7.166.290,43	0,00
RESERVA DE CONTINGÊNCIA	873.306,00	631.605,00	0,00	0,00	631.605,00	0,00	631.605,00	0,00	0,00	0,00
DESPESAS (INTRA-ORÇAMENTÁRIAS) (IX)	0,00	0,00	0,00	0,00	0,00	0,00	0,00	0,00	0,00	0,00
SUBTOTAL DAS DESPESAS (X)=(VIII+IX)	97.360.646,00	100.065.708,21	20.587.373,08	97.178.303,50	2.887.404,71	20.294.055,68	96.672.831,85	3.392.876,36	94.796.663,89	505.471,65



**ESTADO DA PARAÍBA**  
**PREFEITURA MUNICIPAL DE PIANCÓ**  
Secretaria – Chefe de Gabinete do Prefeito

Diário oficial

Serviço de Divulgação dos Atos Institucionais Do Município

Criado pela Lei Municipal nº 384/77, publicada no DOE/ PB de 5 de maio de 1977.

Ano MMXXVI – Edição Extra, 19 de janeiro de 2026



**Prefeitura Municipal de Piancó**  
**RELATÓRIO RESUMIDO DA EXECUÇÃO ORÇAMENTÁRIA**  
**BALANÇO ORÇAMENTÁRIO**  
ORÇAMENTO FISCAL E DA SEGURIDADE SOCIAL


JANEIRO A DEZEMBRO DE 2025/BIMESTRE NOVEMBRO-DEZEMBRO

RREO - Anexo I (LRF, Art. 52, inciso I, alíneas "a" e "b" do inciso II e §1º)

R\$ 1,00

AMORTIZAÇÃO DA DIV. REFINANCIAMENTO (XI)	0,00	0,00	0,00	0,00	0,00	0,00	0,00	0,00	0,00	0,00
Amortização da Dívida Interna	0,00	0,00	0,00	0,00	0,00	0,00	0,00	0,00	0,00	0,00
Dívida Mobiliária	0,00	0,00	0,00	0,00	0,00	0,00	0,00	0,00	0,00	0,00
Outras Dívidas	0,00	0,00	0,00	0,00	0,00	0,00	0,00	0,00	0,00	0,00
Amortização da Dívida Externa	0,00	0,00	0,00	0,00	0,00	0,00	0,00	0,00	0,00	0,00
Dívida Mobiliária	0,00	0,00	0,00	0,00	0,00	0,00	0,00	0,00	0,00	0,00
Outras Dívidas	0,00	0,00	0,00	0,00	0,00	0,00	0,00	0,00	0,00	0,00
TOTAL DAS DESPESAS (XII) = (X + XI)	97.360.646,00	100.065.708,21	20.587.373,08	97.178.303,50	2.887.404,71	20.294.055,68	96.672.831,85	3.392.876,36	94.796.663,89	505.471,65
SUPERÁVIT (XIII)	-	-	-	5.043.018,32	-	-	5.548.489,97	-	7.424.657,93	-
TOTAL COM SUPERÁVIT (XIV) = (XII + XIII)	97.360.646,00	100.065.708,21	20.587.373,08	102.221.321,82	-	20.294.055,68	102.221.321,82	-	102.221.321,82	505.471,65
RESERVA DE CONTINGENCIA	0,00	0,00	-	-	0,00	-	-	0,00	-	-

FONTE: Sistema PublicSoft Contabilidade - SECRETARIA DE FINANÇAS, PLANEJ.E GESTÃO ORÇAMENTÁRIA - em 16 de janeiro de 2026 as 20:25:18

  
CLÁUDIO BEZERRA DE MELO  
CPF- 477.984.084-87 CRC/PB  
4.395/O-7

SEBASTIAO VENTURA NITAO  
NETO  
SECRETÁRIO DE FINANÇAS

JÚLIO EDUARDO VENÂNCIO  
PINHEIRO  
PREFEITO



**ESTADO DA PARAÍBA**  
**PREFEITURA MUNICIPAL DE PIANCÓ**  
Secretaria – Chefe de Gabinete do Prefeito

Diário oficial

Serviço de Divulgação dos Atos Institucionais Do Município

Criado pela Lei Municipal nº 384/77, publicada no DOE/ PB de 5 de maio de 1977.

Ano MMXXVI – Edição Extra, 19 de janeiro de 2026



**Prefeitura Municipal de Piancó**  
RELATÓRIO RESUMIDO DA EXECUÇÃO ORÇAMENTÁRIA  
**DEMONSTRATIVO DA EXECUÇÃO DAS DESPESAS POR FUNÇÃO/SUBFUNÇÃO**  
ORÇAMENTO FISCAL E DA SEGURIDADE SOCIAL  
JANEIRO A DEZEMBRO DE 2025/BIMESTRE NOVEMBRO-DEZEMBRO

RREO - Anexo II (LRF, Art. 52, inciso II, alínea "c")

R\$ 1,00

FUNÇÃO/SUBFUNÇÃO	DOTAÇÃO INICIA	DOTAÇÃO ATUALIZADA	DESPESAS EMPENHADAS			SALDO	DESPESAS LIQUIDADAS			SALDO	INSCRITAS EM RESTOS A PAGAR NÃO PROCESSADOS
			No Bimestre	Até o Bimestre	%		No Bimestre	Até o Bimestre	%		
DESPESAS (EXCETO INTRA-ORÇAMENTÁRIAS)	97.360.646,00	100.065.708,21	20.587.373,08	97.178.303,50	100,00	2.887.404,71	20.294.055,68	96.672.831,85	100,00	3.392.876,36	505.471,65
(I)											
Legislativa	2.750.000,00	2.887.017,18	481.456,06	2.887.017,18	2,97	0,00	481.456,06	2.887.017,18	2,99	0,00	0,00
Ação Legislativa	2.750.000,00	2.887.017,18	481.456,06	2.887.017,18	2,97	0,00	481.456,06	2.887.017,18	2,99	0,00	0,00
Administração	4.471.500,00	5.779.827,75	1.212.633,56	5.746.602,34	5,91	33.225,41	1.251.681,17	5.738.102,34	5,94	41.725,41	8.500,00
Planejamento e Orçamento	1.649.500,00	1.840.884,23	515.123,32	1.837.665,81	1,89	3.218,42	515.123,32	1.837.665,81	1,90	3.218,42	0,00
Administração Geral	831.000,00	1.182.728,82	200.408,58	1.171.245,18	1,21	11.483,64	200.408,58	1.171.245,18	1,21	11.483,64	0,00
Administração Financeira	1.035.500,00	1.888.985,00	330.514,18	1.879.447,84	1,93	9.537,16	369.561,79	1.870.947,84	1,94	18.037,16	8.500,00
Controle Interno	155.000,00	122.183,00	20.597,00	120.546,00	0,12	1.637,00	20.597,00	120.546,00	0,12	1.637,00	0,00
Normatização e Fiscalização	0,00	5.865,00	0,00	0,00	0,00	5.865,00	0,00	0,00	0,00	5.865,00	0,00
Tecnologia da Informatização	148.500,00	94.089,00	21.772,00	94.044,00	0,10	45,00	21.772,00	94.044,00	0,10	45,00	0,00
Comunicação Social	612.000,00	644.812,70	124.218,48	643.653,51	0,66	1.159,19	124.218,48	643.653,51	0,67	1.159,19	0,00
Assistência Comunitária	40.000,00	280,00	0,00	0,00	0,00	280,00	0,00	0,00	0,00	280,00	0,00
Assistência Social	6.647.676,00	4.053.112,63	684.452,79	3.507.658,04	3,61	545.454,59	684.452,79	3.507.658,04	3,63	545.454,59	0,00
Administração Geral	655.176,00	904.733,00	182.396,63	836.291,25	0,86	68.441,75	182.396,63	836.291,25	0,87	68.441,75	0,00
Assistência à Pessoa Idosa	4.500,00	4.222,00	0,00	0,00	0,00	4.222,00	0,00	0,00	0,00	4.222,00	0,00
Assistência à Criança e ao Adolescente	316.500,00	332.175,10	64.569,56	284.253,21	0,29	47.921,89	64.569,56	284.253,21	0,29	47.921,89	0,00
Assistência Comunitária	4.562.500,00	2.045.641,00	367.206,26	1.899.619,02	1,95	146.021,98	367.206,26	1.899.619,02	1,96	146.021,98	0,00
Serviços Socioassistenciais	1.084.500,00	750.841,53	70.280,34	487.494,56	0,50	263.346,97	70.280,34	487.494,56	0,50	263.346,97	0,00
Vigilância Epidemiológica	24.500,00	15.500,00	0,00	0,00	0,00	15.500,00	0,00	0,00	0,00	15.500,00	0,00
Saúde	46.546.140,00	46.549.985,50	10.020.346,13	46.324.289,85	47,67	225.695,65	10.036.751,23	46.324.289,85	47,92	225.695,65	0,00
Administração Geral	3.980.000,00	3.409.908,00	705.923,71	3.405.462,59	3,50	4.445,41	705.923,71	3.405.462,59	3,52	4.445,41	0,00
Atenção Básica	14.609.000,00	14.142.432,67	2.945.380,48	14.106.354,55	14,52	36.078,12	2.961.785,58	14.106.354,55	14,59	36.078,12	0,00
Assistência Hospitalar e Ambulatorial	25.716.640,00	26.394.910,13	5.776.583,62	26.231.093,30	26,99	163.816,83	5.776.583,62	26.231.093,30	27,13	163.816,83	0,00
Suporte Profilático e Terapêutico	1.027.000,00	1.355.102,33	267.842,19	1.346.528,95	1,39	8.573,38	267.842,19	1.346.528,95	1,39	8.573,38	0,00
Vigilância Epidemiológica	1.213.500,00	1.247.632,37	324.616,13	1.234.850,46	1,27	12.781,91	324.616,13	1.234.850,46	1,28	12.781,91	0,00





**ESTADO DA PARAÍBA**  
**PREFEITURA MUNICIPAL DE PIANCÓ**  
Secretaria – Chefe de Gabinete do Prefeito

Diário oficial

Serviço de Divulgação dos Atos Institucionais Do Município

Criado pela Lei Municipal nº 384/77, publicada no DOE/ PB de 5 de maio de 1977.

Ano MMXXVI – Edição Extra, 19 de janeiro de 2026



**Prefeitura Municipal de Piancó**  
RELATÓRIO RESUMIDO DA EXECUÇÃO ORÇAMENTÁRIA  
**DEMONSTRATIVO DA EXECUÇÃO DAS DESPESAS POR FUNÇÃO/SUBFUNÇÃO**  
ORÇAMENTO FISCAL E DA SEGURIDADE SOCIAL  
JANEIRO A DEZEMBRO DE 2025/BIMESTRE NOVEMBRO-DEZEMBRO

RREO - Anexo II (LRF, Art. 52, inciso II, alínea "c")

R\$ 1,00

FUNÇÃO/SUBFUNÇÃO	DOTAÇÃO INÍCIA	DOTAÇÃO ATUALIZADA	DESPESAS EMPENHADAS			SALDO	DESPESAS LIQUIDADAS			SALDO	INSCRITAS EM RESTOS A PAGAR NÃO PROCESSADOS
			No Bimestre	Até o Bimestre	%		No Bimestre	Até o Bimestre	%		
DESPESAS (EXCETO INTRA-ORÇAMENTÁRIAS)	97.360.646,00	100.065.708,21	20.587.373,08	97.178.303,50	100,00	2.887.404,71	20.294.055,68	96.672.831,85	100,00	3.392.876,36	505.471,65
(I)											
Educação	17.498.500,00	20.415.096,55	4.820.912,68	19.189.048,26	19,75	1.226.048,29	4.461.242,57	18.692.076,61	19,34	1.723.019,94	496.971,65
Alimentação e Nutrição	296.900,00	332.707,00	49.695,42	313.490,78	0,32	19.216,22	49.695,42	313.490,78	0,32	19.216,22	0,00
Ensino Fundamental	12.832.100,00	17.325.987,55	4.196.575,35	16.270.787,70	16,74	1.055.199,85	3.836.905,24	15.773.816,05	16,32	1.552.171,50	496.971,65
Ensino Médio	18.000,00	6.000,00	0,00	0,00	0,00	6.000,00	0,00	0,00	0,00	6.000,00	0,00
Ensino Superior	558.000,00	746.674,00	254.759,64	742.782,22	0,76	3.891,78	254.759,64	742.782,22	0,77	3.891,78	0,00
Educação Infantil	3.208.500,00	1.554.941,00	271.730,11	1.418.550,75	1,46	136.390,25	271.730,11	1.418.550,75	1,47	136.390,25	0,00
Educação de Jovens e Adultos	585.000,00	448.787,00	48.152,16	443.436,81	0,46	5.350,19	48.152,16	443.436,81	0,46	5.350,19	0,00
Cultura	1.482.500,00	851.861,00	38.287,00	781.435,20	0,80	38.287,00	781.435,20	781.435,20	0,81	70.425,80	0,00
Difusão Cultural	1.482.500,00	851.861,00	38.287,00	781.435,20	0,80	70.425,80	38.287,00	781.435,20	0,81	70.425,80	0,00
Direitos da Cidadania	104.000,00	136.461,00	20.072,00	118.081,00	0,12	18.380,00	20.072,00	118.081,00	0,12	18.380,00	0,00
Direitos Individuais, Colet. e Difusos	104.000,00	136.461,00	20.072,00	118.081,00	0,12	18.380,00	20.072,00	118.081,00	0,12	18.380,00	0,00
Urbanismo	6.966.324,00	5.907.797,52	1.343.878,70	5.882.759,29	6,05	25.038,23	1.354.778,70	5.882.759,29	6,09	25.038,23	0,00
Administração Geral	3.836.324,00	3.606.619,87	703.114,60	3.592.428,59	3,70	14.191,28	714.014,60	3.592.428,59	3,72	14.191,28	0,00
Infra-estrutura Urbana	1.855.000,00	2.297.239,00	640.764,10	2.290.330,70	2,36	6.908,30	640.764,10	2.290.330,70	2,37	6.908,30	0,00
Turismo	1.275.000,00	3.938,65	0,00	0,00	0,00	3.938,65	0,00	0,00	0,00	3.938,65	0,00
Gestão Ambiental	350.000,00	452.310,12	116.000,00	439.180,00	0,45	13.130,12	116.000,00	439.180,00	0,45	13.130,12	0,00
Controle Ambiental	350.000,00	452.310,12	116.000,00	439.180,00	0,45	13.130,12	116.000,00	439.180,00	0,45	13.130,12	0,00
Agricultura	2.850.000,00	2.125.841,26	203.944,56	2.100.562,41	2,16	25.278,85	203.944,56	2.100.562,41	2,17	25.278,85	0,00
Administração Geral	1.015.000,00	876.740,96	203.944,56	853.314,41	0,88	23.426,55	203.944,56	853.314,41	0,88	23.426,55	0,00
Extensão Rural	1.835.000,00	1.249.100,30	0,00	1.247.248,00	1,28	1.852,30	0,00	1.247.248,00	1,29	1.852,30	0,00
Comércio e Serviços	382.000,00	267.164,00	49.098,80	241.848,48	0,25	25.315,52	49.098,80	241.848,48	0,25	25.315,52	0,00
Turismo	382.000,00	267.164,00	49.098,80	241.848,48	0,25	25.315,52	49.098,80	241.848,48	0,25	25.315,52	0,00
Energia	1.019.000,00	1.400.616,00	406.424,52	1.397.864,57	1,44	2.751,43	406.424,52	1.397.864,57	1,45	2.751,43	0,00
Energia Elétrica	1.019.000,00	1.400.616,00	406.424,52	1.397.864,57	1,44	2.751,43	406.424,52	1.397.864,57	1,45	2.751,43	0,00
Transporte	45.600,00	405,50	0,00	0,00	0,00	405,50	0,00	0,00	0,00	405,50	0,00
Transporte Rodoviário	45.600,00	405,50	0,00	0,00	0,00	405,50	0,00	0,00	0,00	405,50	0,00
Desporto e Lazer	490.100,00	31.838,70	0,00	0,00	0,00	31.838,70	0,00	0,00	0,00	31.838,70	0,00
Desporto Comunitário	490.100,00	31.838,70	0,00	0,00	0,00	31.838,70	0,00	0,00	0,00	31.838,70	0,00



**ESTADO DA PARAÍBA**  
**PREFEITURA MUNICIPAL DE PIANCÓ**  
Secretaria – Chefe de Gabinete do Prefeito

Diário oficial

Serviço de Divulgação dos Atos Institucionais Do Município

Criado pela Lei Municipal nº 384/77, publicada no DOE/ PB de 5 de maio de 1977.

Ano MMXXVI – Edição Extra, 19 de janeiro de 2026



**Prefeitura Municipal de Piancó**  
RELATÓRIO RESUMIDO DA EXECUÇÃO ORÇAMENTÁRIA  
**DEMONSTRATIVO DA EXECUÇÃO DAS DESPESAS POR FUNÇÃO/SUBFUNÇÃO**  
ORÇAMENTO FISCAL E DA SEGURIDADE SOCIAL  
JANEIRO A DEZEMBRO DE 2025/BIMESTRE NOVEMBRO-DEZEMBRO

RREO - Anexo II (LRF, Art. 52, inciso II, alínea "c")

R\$ 1,00

FUNÇÃO/SUBFUNÇÃO	DOTAÇÃO INICIA	DOTAÇÃO ATUALIZAD A	DESPESAS EMPENHADAS			SALDO	DESPESAS LIQUIDADAS			SALDO	INSCRITAS EM RESTOS A PAGAR NÃO PROCESSADOS
			No Bimestre	Até o Bimestre	%		No Bimestre	Até o Bimestre	%		
	(a)		(b)	(b / total b)	(c) = (a - b)		(d)	(d / total d)	(e) = (a - d)	(f)	
DESPESAS (EXCETO INTRA-ORÇAMENTÁRIAS) (I)	97.360.646,00	100.065.708,21	20.587.373,08	97.178.303,50	100,00	2.887.404,71	20.294.055,68	96.672.831,85	100,00	3.392.876,36	505.471,65
Encargos Especiais	4.884.000,00	8.574.768,50	1.189.866,28	8.561.956,88	8,81	12.811,62	1.189.866,28	8.561.956,88	8,86	12.811,62	0,00
Def. Interesse Públ. no Proc. Judiciário	1.870.000,00	4.090.442,00	370.848,62	4.086.532,81	4,21	3.909,19	370.848,62	4.086.532,81	4,23	3.909,19	0,00
Refinanciamento da Dívida Interna	2.090.000,00	3.012.860,50	401.372,74	3.010.283,11	3,10	2.577,39	401.372,74	3.010.283,11	3,11	2.577,39	0,00
Serviço da Dívida Interna	365.000,00	498.142,00	214.156,25	495.614,26	0,51	2.527,74	214.156,25	495.614,26	0,51	2.527,74	0,00
Transferências	559.000,00	973.324,00	203.488,67	969.526,70	1,00	3.797,30	203.488,67	969.526,70	1,00	3.797,30	0,00
RESERVA DE CONTINGÊNCIA	873.306,00	631.605,00	0,00	0,00	0,00	631.605,00	0,00	0,00	0,00	631.605,00	0,00
DESPESAS (INTRA-ORÇAMENTÁRIAS) (II)	0,00	0,00	0,00	0,00	0,00	0,00	0,00	0,00	0,00	0,00	0,00
Legislativa	0,00	0,00	0,00	0,00	0,00	0,00	0,00	0,00	0,00	0,00	0,00
Ação Legislativa	0,00	0,00	0,00	0,00	0,00	0,00	0,00	0,00	0,00	0,00	0,00
Administração	0,00	0,00	0,00	0,00	0,00	0,00	0,00	0,00	0,00	0,00	0,00
Planejamento e Orçamento	0,00	0,00	0,00	0,00	0,00	0,00	0,00	0,00	0,00	0,00	0,00
Administração Geral	0,00	0,00	0,00	0,00	0,00	0,00	0,00	0,00	0,00	0,00	0,00
Administração Financeira	0,00	0,00	0,00	0,00	0,00	0,00	0,00	0,00	0,00	0,00	0,00
Controle Interno	0,00	0,00	0,00	0,00	0,00	0,00	0,00	0,00	0,00	0,00	0,00
Normatização e Fiscalização	0,00	0,00	0,00	0,00	0,00	0,00	0,00	0,00	0,00	0,00	0,00
Tecnologia da Informatização	0,00	0,00	0,00	0,00	0,00	0,00	0,00	0,00	0,00	0,00	0,00
Comunicação Social	0,00	0,00	0,00	0,00	0,00	0,00	0,00	0,00	0,00	0,00	0,00
Assistência Comunitária	0,00	0,00	0,00	0,00	0,00	0,00	0,00	0,00	0,00	0,00	0,00
Assistência Social	0,00	0,00	0,00	0,00	0,00	0,00	0,00	0,00	0,00	0,00	0,00
Administração Geral	0,00	0,00	0,00	0,00	0,00	0,00	0,00	0,00	0,00	0,00	0,00
Assistência à Pessoa Idosa	0,00	0,00	0,00	0,00	0,00	0,00	0,00	0,00	0,00	0,00	0,00
Assistência à Criança e ao Adolescente	0,00	0,00	0,00	0,00	0,00	0,00	0,00	0,00	0,00	0,00	0,00
Assistência Comunitária	0,00	0,00	0,00	0,00	0,00	0,00	0,00	0,00	0,00	0,00	0,00
Serviços Socioassistenciais	0,00	0,00	0,00	0,00	0,00	0,00	0,00	0,00	0,00	0,00	0,00
Vigilância Epidemiológica	0,00	0,00	0,00	0,00	0,00	0,00	0,00	0,00	0,00	0,00	0,00



**ESTADO DA PARAÍBA**  
**PREFEITURA MUNICIPAL DE PIANCÓ**  
Secretaria – Chefe de Gabinete do Prefeito

Diário oficial

Serviço de Divulgação dos Atos Institucionais Do Município

Criado pela Lei Municipal nº 384/77, publicada no DOE/ PB de 5 de maio de 1977.

Ano MMXXVI – Edição Extra, 19 de janeiro de 2026



**Prefeitura Municipal de Piancó**  
RELATÓRIO RESUMIDO DA EXECUÇÃO ORÇAMENTÁRIA  
**DEMONSTRATIVO DA EXECUÇÃO DAS DESPESAS POR FUNÇÃO/SUBFUNÇÃO**  
ORÇAMENTO FISCAL E DA SEGURIDADE SOCIAL  
JANEIRO A DEZEMBRO DE 2025/BIMESTRE NOVEMBRO-DEZEMBRO

RREO - Anexo II (LRF, Art. 52, inciso II, alínea "c")

R\$ 1,00

FUNÇÃO/SUBFUNÇÃO	DOTAÇÃO INICIA	DOTAÇÃO ATUALIZAD A	DESPESAS EMPENHADAS			SALDO	DESPESAS LIQUIDADAS			SALDO	INSCRITAS EM RESTOS A PAGAR NÃO PROCESSADOS
			No Bimestre	Até o Bimestre	%		No Bimestre	Até o Bimestre	%		
		( a )		( b )	( b / total b )	( c ) = ( a - b )		( d )	( d / total d )	( e ) = ( a - d )	( f )
DESPESAS (INTRA-ORÇAMENTÁRIAS) (II)	0,00	0,00	0,00	0,00	0,00	0,00	0,00	0,00	0,00	0,00	0,00
Saúde	0,00	0,00	0,00	0,00	0,00	0,00	0,00	0,00	0,00	0,00	0,00
Administração Geral	0,00	0,00	0,00	0,00	0,00	0,00	0,00	0,00	0,00	0,00	0,00
Atenção Básica	0,00	0,00	0,00	0,00	0,00	0,00	0,00	0,00	0,00	0,00	0,00
Assistência Hospitalar e Ambulatorial	0,00	0,00	0,00	0,00	0,00	0,00	0,00	0,00	0,00	0,00	0,00
Suporte Profilático e Terapêutico	0,00	0,00	0,00	0,00	0,00	0,00	0,00	0,00	0,00	0,00	0,00
Vigilância Epidemiológica	0,00	0,00	0,00	0,00	0,00	0,00	0,00	0,00	0,00	0,00	0,00
Educação	0,00	0,00	0,00	0,00	0,00	0,00	0,00	0,00	0,00	0,00	0,00
Alimentação e Nutrição	0,00	0,00	0,00	0,00	0,00	0,00	0,00	0,00	0,00	0,00	0,00
Ensino Fundamental	0,00	0,00	0,00	0,00	0,00	0,00	0,00	0,00	0,00	0,00	0,00
Ensino Médio	0,00	0,00	0,00	0,00	0,00	0,00	0,00	0,00	0,00	0,00	0,00
Ensino Superior	0,00	0,00	0,00	0,00	0,00	0,00	0,00	0,00	0,00	0,00	0,00
Educação Infantil	0,00	0,00	0,00	0,00	0,00	0,00	0,00	0,00	0,00	0,00	0,00
Educação de Jovens e Adultos	0,00	0,00	0,00	0,00	0,00	0,00	0,00	0,00	0,00	0,00	0,00
Cultura	0,00	0,00	0,00	0,00	0,00	0,00	0,00	0,00	0,00	0,00	0,00
Difusão Cultural	0,00	0,00	0,00	0,00	0,00	0,00	0,00	0,00	0,00	0,00	0,00
Direitos da Cidadania	0,00	0,00	0,00	0,00	0,00	0,00	0,00	0,00	0,00	0,00	0,00
Direitos Individuais, Colet. e Difusos	0,00	0,00	0,00	0,00	0,00	0,00	0,00	0,00	0,00	0,00	0,00
Urbanismo	0,00	0,00	0,00	0,00	0,00	0,00	0,00	0,00	0,00	0,00	0,00
Administração Geral	0,00	0,00	0,00	0,00	0,00	0,00	0,00	0,00	0,00	0,00	0,00
Infra-estrutura Urbana	0,00	0,00	0,00	0,00	0,00	0,00	0,00	0,00	0,00	0,00	0,00
Turismo	0,00	0,00	0,00	0,00	0,00	0,00	0,00	0,00	0,00	0,00	0,00
Gestão Ambiental	0,00	0,00	0,00	0,00	0,00	0,00	0,00	0,00	0,00	0,00	0,00
Controle Ambiental	0,00	0,00	0,00	0,00	0,00	0,00	0,00	0,00	0,00	0,00	0,00
Agricultura	0,00	0,00	0,00	0,00	0,00	0,00	0,00	0,00	0,00	0,00	0,00
Administração Geral	0,00	0,00	0,00	0,00	0,00	0,00	0,00	0,00	0,00	0,00	0,00
Extensão Rural	0,00	0,00	0,00	0,00	0,00	0,00	0,00	0,00	0,00	0,00	0,00
Comércio e Serviços	0,00	0,00	0,00	0,00	0,00	0,00	0,00	0,00	0,00	0,00	0,00
Turismo	0,00	0,00	0,00	0,00	0,00	0,00	0,00	0,00	0,00	0,00	0,00
Energia	0,00	0,00	0,00	0,00	0,00	0,00	0,00	0,00	0,00	0,00	0,00
Energia Elétrica	0,00	0,00	0,00	0,00	0,00	0,00	0,00	0,00	0,00	0,00	0,00



**ESTADO DA PARAÍBA**  
**PREFEITURA MUNICIPAL DE PIANCÓ**  
Secretaria – Chefe de Gabinete do Prefeito

Diário oficial

Serviço de Divulgação dos Atos Institucionais Do Município

Criado pela Lei Municipal nº 384/77, publicada no DOE/ PB de 5 de maio de 1977.

Ano MMXXVI – Edição Extra, 19 de janeiro de 2026




**Prefeitura Municipal de Piancó**  
RELATÓRIO RESUMIDO DA EXECUÇÃO ORÇAMENTÁRIA  
**DEMONSTRATIVO DA EXECUÇÃO DAS DESPESAS POR FUNÇÃO/SUBFUNÇÃO**  
ORÇAMENTO FISCAL E DA SEGURIDADE SOCIAL  
JANEIRO A DEZEMBRO DE 2025/BIMESTRE NOVEMBRO-DEZEMBRO

RREO - Anexo II (LRF, Art. 52, inciso II, alínea "c")

R\$ 1,00

FUNÇÃO/SUBFUNÇÃO	DOTAÇÃO INICIA	DOTAÇÃO ATUALIZADA	DESPESAS EMPENHADAS			SALDO	DESPESAS LIQUIDADAS			SALDO	INSCRITAS EM RESTOS A PAGAR NÃO PROCESSADOS
			No Bimestre	Até o Bimestre	%		No Bimestre	Até o Bimestre	%		
		(a)		(b)	(b / total b)	(c) = (a - b)		(d)	(d / total d)	(e) = (a - d)	(f)
DESPESAS (INTRA-ORÇAMENTÁRIAS) (II)	0,00	0,00	0,00	0,00	0,00	0,00	0,00	0,00	0,00	0,00	0,00
Transporte	0,00	0,00	0,00	0,00	0,00	0,00	0,00	0,00	0,00	0,00	0,00
Transporte Rodoviário	0,00	0,00	0,00	0,00	0,00	0,00	0,00	0,00	0,00	0,00	0,00
Desporto e Lazer	0,00	0,00	0,00	0,00	0,00	0,00	0,00	0,00	0,00	0,00	0,00
Desporto Comunitário	0,00	0,00	0,00	0,00	0,00	0,00	0,00	0,00	0,00	0,00	0,00
Encargos Especiais	0,00	0,00	0,00	0,00	0,00	0,00	0,00	0,00	0,00	0,00	0,00
Def. Interesse Publ. no Proc. Judiciário	0,00	0,00	0,00	0,00	0,00	0,00	0,00	0,00	0,00	0,00	0,00
Refinanciamento da Dívida Interna	0,00	0,00	0,00	0,00	0,00	0,00	0,00	0,00	0,00	0,00	0,00
Serviço da Dívida Interna	0,00	0,00	0,00	0,00	0,00	0,00	0,00	0,00	0,00	0,00	0,00
Transferências	0,00	0,00	0,00	0,00	0,00	0,00	0,00	0,00	0,00	0,00	0,00
TOTAL (III)=(I+II)	97.360.646,00	100.065.708,21	20.587.373,08	97.178.303,50	100,00	2.887.404,71	20.294.055,68	96.672.831,85	100,00	3.392.876,36	505.471,65

FONTE: Sistema PublicSoft Contabilidade - SECRETARIA DE FINANÇAS, PLANEJ.E GESTÃO ORÇAMENTÁRIA - em 16 de janeiro de 2026 as 20:25:29

  
CELSON LEFFING MARTINS  
BELTRAO BEZERRA DE MELO  
CPF- 477.984.084-87 CRC/PB 4.395/O-7

SEBASTIAO VENTURA NITAO NETO  
SECRETÁRIO DE FINANÇAS

JÚLIO EDUARDO VENÂNCIO PINHEIRO  
PREFEITO



**ESTADO DA PARAÍBA**  
**PREFEITURA MUNICIPAL DE PIANCÓ**  
Secretaria – Chefe de Gabinete do Prefeito

Diário oficial

Serviço de Divulgação dos Atos Institucionais Do Município

Criado pela Lei Municipal nº 384/77, publicada no DOE/ PB de 5 de maio de 1977.

Ano MMXXVI – Edição Extra, 19 de janeiro de 2026




**Prefeitura Municipal de Piancó**  
RELATÓRIO RESUMIDO DA EXECUÇÃO ORÇAMENTÁRIA  
**DEMONSTRATIVO DA PROJEÇÃO ATUARIAL DO REGIME PRÓPRIO DE PREVIDÊNCIA DOS**  
**SERVIDORES** NOME DO RELATORIO  
ORÇAMENTO FISCAL E DA SEGURIDADE SOCIAL  
JANEIRO A DEZEMBRO DE 2025/BIMESTRE NOVEMBRO-DEZEMBRO

RREO – ANEXO 10 (LRF, art. 53, § 1º, inciso II)

R\$ 1,00

PLANO PREVIDENCIÁRIO				
EXERCÍCIO	RECEITAS PREVIDENCIÁRIAS (a)	DESPESAS PREVIDENCIÁRIAS (b)	RESULTADO PREVIDENCIÁRIO (c) = (a-b)	SALDO FINANCEIRO DO EXERCÍCIO (d) = ("d" exercício anterior) + (c)
NADA A REGISTRAR				

FONTE: Sistema PublicSoft Contabilidade - SECRETARIA DE FINANÇAS, PLANEJ E GESTÃO ORÇAMENTÁRIA - em 16 de janeiro de 2026 as 20:30:34

  
CLAIR LEFFÃO MARTINS  
BELTRAO BEZERRA DE  
MELO  
CPF- 477.984.084-87 CRC/PB  
4.395/O-7

SEBASTIAO VENTURA NITAO  
NETO  
SECRETÁRIO DE FINANÇAS

JÚLIO EDUARDO VENÂNCIO  
PINHEIRO  
PREFEITO



**ESTADO DA PARAÍBA**  
**PREFEITURA MUNICIPAL DE PIANCÓ**  
Secretaria – Chefe de Gabinete do Prefeito

**Diário oficial**

**Serviço de Divulgação dos Atos Institucionais Do Município**

**Criado pela Lei Municipal nº 384/77, publicada no DOE/ PB de 5 de maio de 1977.**

**Ano MMXXVI – Edição Extra, 19 de janeiro de 2026**



**Prefeitura Municipal de Piancó**  
**RELATÓRIO RESUMIDO DA EXECUÇÃO ORÇAMENTÁRIA**  
**DEMONSTRATIVO DA RECEITA CORRENTE LÍQUIDA**  
**ORÇAMENTO FISCAL E DA SEGURIDADE SOCIAL**  
**JANEIRO A DEZEMBRO DE 2025/BIMESTRE NOVEMBRO-DEZEMBRO**

RREO – ANEXO III (LRF, Art. 53, inciso I)

RS 1,00

Especificação	EVOLUÇÃO DA RECEITA REALIZADA NOS ÚLTIMOS 12 MESES												Total (últimos 12 meses)	Previsão Atualizada - 2025
	Jan/25	Fev/25	Mar/25	Abr/25	Mai/25	Jun/25	Jul/25	Ago/25	Set/25	Out/25	Nov/25	Dez/25		
<b>RECEITAS CORRENTES (I)</b>	7.386.374,81	8.354.554,83	6.771.322,81	7.091.839,79	7.795.116,46	7.950.302,76	10.541.814,66	8.061.135,41	7.726.955,87	10.531.716,36	8.232.579,24	13.289.971,59	103.643.888,81	102.098.160,81
Impostos, Taxas e Contribuições de Melhoria	369.452,74	332.906,55	291.198,41	267.778,04	293.554,34	254.399,49	374.687,11	301.056,34	313.331,36	355.409,71	280.998,83	427.165,87	3.861.938,79	5.244.438,74
IPTU	62.436,19	51.572,36	19.641,19	16.440,35	17.734,57	33.201,37	20.041,49	19.844,92	13.333,47	20.711,10	15.880,72	11.734,41	302.572,14	413.436,19
ITBI	21.160,00	50.490,00	9.551,00	20.287,20	10.460,00	13.643,40	56.703,95	16.700,00	44.274,00	38.275,00	35.951,00	40.786,00	358.281,55	321.160,00
IRRF	144.111,27	123.933,19	165.934,00	147.576,05	154.183,39	124.460,70	175.679,93	160.779,11	164.565,39	167.337,25	141.751,85	267.221,65	1.937.542,76	1.784.111,27
ISS	88.768,86	77.035,54	84.271,82	72.680,24	105.893,68	76.468,92	115.508,68	95.284,07	85.001,02	122.858,36	82.068,70	104.820,55	1.110.600,44	1.028.768,86
Outros Impostos, Taxas e Contribuições de Melhorias	52.976,42	29.875,46	11.800,40	10.794,22	5.282,70	6.616,10	6.733,06	8.448,24	6.157,48	6.228,00	5.346,56	2.603,26	152.881,90	1.696.962,42
Contribuições	11.262,97	103.345,33	119.107,72	117.275,54	118.637,92	124.423,25	127.304,99	126.717,51	122.425,74	145.571,31	151.791,11	292.863,54	1.588.136,03	1.191.262,97
Recita Patrimonial	79.495,83	95.105,32	90.987,21	106.045,94	100.482,76	107.422,52	134.081,41	124.840,27	127.211,89	130.311,84	115.668,12	127.902,55	1.339.556,66	939.595,83
Rendimentos de Aplicação Financeira	79.495,83	95.105,32	90.987,21	106.045,94	100.482,76	107.422,52	134.081,41	124.840,27	127.211,89	130.311,84	115.668,12	127.902,55	1.339.556,66	939.595,83
Outras Recitas Patrimoniais	0,00	0,00	0,00	0,00	0,00	0,00	0,00	0,00	0,00	0,00	137,08	82,29	219,37	2.500,00
Recita Agropecuária	0,00	0,00	0,00	0,00	0,00	0,00	0,00	0,00	0,00	0,00	0,00	0,00	0,00	0,00
Recita Industrial	0,00	0,00	0,00	0,00	0,00	0,00	0,00	0,00	0,00	0,00	0,00	0,00	0,00	0,00
Recita de Serviços	0,00	0,00	0,00	0,00	0,00	0,00	0,00	0,00	0,00	0,00	0,00	0,00	0,00	0,00
Transferências Correntes	6.907.026,98	7.803.011,38	6.299.925,79	6.481.863,14	7.273.352,55	7.404.090,77	9.872.771,83	7.473.935,76	6.948.117,13	9.899.275,92	7.679.629,86	12.432.477,31	96.374.786,42	94.533.728,98
Cota-Parte do FPM	3.028.474,95	4.063.863,68	2.676.241,20	2.719.517,71	3.469.130,45	3.563.273,61	3.745.223,38	2.885.901,99	3.662.323,98	2.456.191,41	3.338.798,54	5.376.709,75	40.985.649,65	36.028.474,95
Cota-Parte do ITR	203,12	14,89	170,96	224,68	8,86	255,13	40,46	348,25	1.605,82	1.078,03	91,67	27,54	409,41	3.003,12
Cota-Parte do ICMS	416.718,00	363.907,25	381.836,88	388.732,92	373.045,34	378.283,71	423.539,76	454.045,69	432.124,13	394.689,44	356.934,69	510.844,47	4.874.702,28	5.316.718,00
Cota-Parte do IPVA	76.942,40	82.981,96	104.114,21	93.695,74	106.907,49	157.155,57	116.184,26	84.199,82	59.222,22	70.987,16	40.100,95	62.090,34	983.148,22	1.076.942,40
Transferências da LC 61/1989	103,02	119,52	137,86	145,39	116,61	150,19	138,66	122,51	149,20	148,65	136,86	157,14	1.625,61	3.003,02
Transferências do FUNDEB	948.138,29	901.697,86	724.686,06	766.190,28	864.179,53	872.755,84	714.212,15	828.407,47	709.050,77	825.866,41	855.655,03	1.021.062,59	10.188.138,29	10.188.138,29
Outras Transferências Correntes	2.436.447,20	2.390.426,22	2.322.758,52	2.512.556,42	2.459.944,27	2.501.636,72	4.873.433,16	3.220.908,03	2.083.636,01	6.140.414,82	3.087.912,12	5.461.585,48	39.493.628,97	41.917.447,20
Outras Receitas Correntes	19.136,29	20.486,25	60.108,68	29.677,13	9.700,86	59.857,63	22.969,32	34.587,53	215.868,75	13.047,60	4.490,32	5.562,32	409.501,71	189.136,29
<b>DEDUÇÕES (II)</b>	704.488,23	902.177,38	632.500,17	640.463,20	789.841,70	805.535,59	545.454,10	684.923,59	564.636,38	584.618,88	747.212,48	868.338,74	8.470.190,44	8.085.628,23
Contrib. do Servidor para o Plano de Previdência	0,00	0,00	0,00	0,00	0,00	0,00	0,00	0,00	0,00	0,00	0,00	0,00	0,00	0,00
Compensação Financ. entre Regimes Previdência	0,00	0,00	0,00	0,00	0,00	0,00	0,00	0,00	0,00	0,00	0,00	0,00	0,00	0,00
Rendimentos de Aplicações de Recursos Previdenciários	0,00	0,00	0,00	0,00	0,00	0,00	0,00	0,00	0,00	0,00	0,00	0,00	0,00	0,00
Dedução de Receita para Formação do FUNDEB	704.488,23	902.177,38	632.500,17	640.463,20	789.841,70	805.535,59	545.454,10	684.923,59	564.636,38	584.618,88	747.212,48	868.338,74	8.470.190,44	8.085.628,23
<b>RECEITA CORRENTE LÍQUIDA (III) = (I - II)</b>	6.681.886,58	7.452.377,45	6.138.822,64	6.361.376,59	7.005.274,76	7.144.667,17	9.996.360,56	7.376.211,82	7.162.319,49	9.947.097,50	7.485.366,76	12.421.638,85	95.173.698,17	94.012.532,58



**ESTADO DA PARAÍBA**  
**PREFEITURA MUNICIPAL DE PIANCÓ**  
Secretaria – Chefe de Gabinete do Prefeito

Diário oficial

Serviço de Divulgação dos Atos Institucionais Do Município

Criado pela Lei Municipal nº 384/77, publicada no DOE/ PB de 5 de maio de 1977.

Ano MMXXVI – Edição Extra, 19 de janeiro de 2026



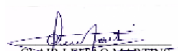
**Prefeitura Municipal de Piancó**  
**RELATÓRIO RESUMIDO DA EXECUÇÃO ORÇAMENTÁRIA**  
**DEMONSTRATIVO DA RECEITA CORRENTE LÍQUIDA**  
**ORÇAMENTO FISCAL E DA SEGURIDADE SOCIAL**  
**JANEIRO A DEZEMBRO DE 2025/BIMESTRE NOVEMBRO-DEZEMBRO**

RREO – ANEXO III (LRF, Art. 53, inciso I)

RS 1,00

Especificação	EVOLUÇÃO DA RECEITA REALIZADA NOS ÚLTIMOS 12 MESES												Total (últimos 12 meses)	Previsão Atualizada - 2025
	Jan/25	Fev/25	Mar/25	Abr/25	Mai/25	Jun/25	Jul/25	Ago/25	Set/25	Out/25	Nov/25	Dez/25		
(-) Transferências obrigatórias da União relativas às emendas individuais (art. 166-A, § 1º, da CF) (IV)	0,00	0,00	0,00	0,00	0,00	0,00	1.750.000,00	0,00	0,00	0,00	0,00	0,00	1.750.000,00	0,00
RECEITA CORRENTE LÍQUIDA AJUSTADA PARA CÁLCULO DOS LIMITES DE ENDIVIDAMENTO (V) = (III - IV)	6.681.886,58	7.452.677,45	6.138.827,64	6.361.376,59	7.005.274,76	7.144.667,17	8.246.360,56	7.376.211,82	7.162.319,49	9.947.697,50	7.485.365,76	12.421.632,85	93.423.698,17	94.012.532,58
(-) Transferências obrigatórias da União relativas às emendas de bancada (art. 166, § 16, da CF)(VI)	0,00	0,00	0,00	0,00	0,00	0,00	0,00	0,00	0,00	1.183.233,00	0,00	0,00	1.183.233,00	0,00
(-) Transferências da União relativas a remuneração dos agentes comunitários de saúde e de combate às endemias (CF, art.198, § 1º)(VII)	142.692,00	142.692,00	142.692,00	142.692,00	142.692,00	142.692,00	142.692,00	142.692,00	142.692,00	142.692,00	142.692,00	285.384,00	1.854.996,00	1.902.692,00
(-) Outras Deduções Constitucionais ou Legais(VIII)	0,00	0,00	0,00	0,00	0,00	0,00	0,00	0,00	0,00	0,00	0,00	0,00	0,00	0,00
RECEITA CORRENTE LÍQUIDA AJUSTADA PARA CÁLCULO DOS LIMITES DA DESPESA COM PESSOAL (IX) = (V - VI- VII - VIII)	6.539.194,58	7.309.985,45	5.996.135,64	6.218.684,59	6.862.582,76	7.001.975,17	8.103.668,56	7.233.519,82	7.019.627,49	8.621.172,50	7.342.673,76	12.136.248,85	90.385.469,17	92.109.840,58

FONTE: Sistema PublicSoft Contabilidade - SECRETARIA DE FINANÇAS, PLANEJAMENTO E GESTÃO ORÇAMENTÁRIA - em 16 de janeiro de 2026 às 20:26:10

  
BELTRAO BEZERRA DE  
MELO  
CPF- 477.984.084-87 CRC/PB  
4.395/O-7

SEBASTIAO VENTURA NITAO  
NETO  
SECRETÁRIO DE FINANÇAS

JÚLIO EDUARDO VENÂNCIO  
PINHEIRO  
PREFEITO



**ESTADO DA PARAÍBA**  
**PREFEITURA MUNICIPAL DE PIANCÓ**  
Secretaria – Chefe de Gabinete do Prefeito

Diário oficial

Serviço de Divulgação dos Atos Institucionais Do Município

Criado pela Lei Municipal nº 384/77, publicada no DOE/ PB de 5 de maio de 1977.

Ano MMXXVI – Edição Extra, 19 de janeiro de 2026



**Prefeitura Municipal de Piancó**  
RELATÓRIO RESUMIDO DA EXECUÇÃO ORÇAMENTÁRIA  
**DEMONSTRATIVO DA RECEITA DE ALIENAÇÃO DE ATIVOS E APLICAÇÃO DOS RECURSOS**  
ORÇAMENTO FISCAL E DA SEGURIDADE SOCIAL  
JANEIRO A DEZEMBRO DE 2025/BIMESTRE NOVEMBRO-DEZEMBRO

RREO – ANEXO XI (LRF, art. 53, § 1º, inciso III)

R\$ 1,00

RECEITAS	PREVISÃO ATUALIZADA (a)	RECEITAS REALIZADAS (b)	SALDO A REALIZAR (c)=(a-b)
RECEITAS DE ALIENAÇÃO DE ATIVOS (I)	867.600,00	1.339.336,29	(471.736,29)
Receita de Alienação de Bens Móveis	10.000,00	0,00	10.000,00
Receita de Alienação de Bens Imóveis	0,00	0,00	0,00
Receita de Alienação de Bens Intangíveis	0,00	0,00	0,00
Receita de Rendimentos de Aplicações Financeiras	857.600,00	1.339.336,29	(481.736,29)

DESPESAS	DOTAÇÃO ATUALIZADA (d)	DESPESAS EMPENHADAS (e)	DESPESAS LIQUIDADAS	DESPESAS PAGAS (f)	DESPESAS INCRITAS EM RESTOS A PAGAR NÃO PROCESSADOS	PAGAMENTO DE RESTOS A PAGAR (g)	SALDO A PAGAR (h) = (d - e)
APLICAÇÃO DE RECURSOS DA ALIENAÇÃO DE ATIVOS (II)	0,00	0,00	0,00	0,00	0,00	0,00	0,00
Despesas de Capital	0,00	0,00	0,00	0,00	0,00	0,00	0,00
Investimentos	0,00	0,00	0,00	0,00	0,00	0,00	0,00
Inversões Financeiras	0,00	0,00	0,00	0,00	0,00	0,00	0,00
Amortização da Dívida	0,00	0,00	0,00	0,00	0,00	0,00	0,00
Despesas Correntes dos Regimes de Previdência	0,00	0,00	0,00	0,00	0,00	0,00	0,00
Regime Próprio dos Servidores Públicos	0,00	0,00	0,00	0,00	0,00	0,00	0,00

SALDO FINANCEIRO A APLICAR	2024 (i)	2025 (j) = (I b) - (II f + II g)	SALDO ATUAL (k) = (III i + III j)
VALOR (III)	0,00	1.339.336,29	1.339.336,29

FONTE: Sistema PublicSoft Contabilidade - SECRETARIA DE FINANÇAS, PLANEJ E GESTÃO ORÇAMENTÁRIA - em 16 de janeiro de 2026 às 20:30:40

CLAIR LEITAO MARTINS





**ESTADO DA PARAÍBA**  
**PREFEITURA MUNICIPAL DE PIANCÓ**  
Secretaria – Chefe de Gabinete do Prefeito

Diário oficial

Serviço de Divulgação dos Atos Institucionais Do Município

Criado pela Lei Municipal nº 384/77, publicada no DOE/ PB de 5 de maio de 1977.

Ano MMXXVI – Edição Extra, 19 de janeiro de 2026




**Prefeitura Municipal de Piancó**  
RELATÓRIO RESUMIDO DA EXECUÇÃO ORÇAMENTÁRIA  
**DEMONSTRATIVO DA RECEITA DE ALIENAÇÃO DE ATIVOS E APLICAÇÃO DOS RECURSOS**  
ORÇAMENTO FISCAL E DA SEGURIDADE SOCIAL  
JANEIRO A DEZEMBRO DE 2025/BIMESTRE NOVEMBRO-DEZEMBRO

RREO – ANEXO XI (LRF, art. 53, § 1º, inciso III)

RS 1,00

RECEITAS	PREVISÃO ATUALIZADA (a)	RECEITAS REALIZADAS (b)	SALDO A REALIZAR (c)=(a-b)
----------	----------------------------	----------------------------	-------------------------------

  
BELTRÃO BEZERRA DE  
MELLO  
CPF- 477.984.084-87 CRC/PB  
4.395/O-7

SEBASTIAO VENTURA NITAO  
NETO  
SECRETÁRIO DE FINANÇAS

JÚLIO EDUARDO VENÂNCIO  
PINHEIRO  
PREFEITO



**ESTADO DA PARAÍBA**  
**PREFEITURA MUNICIPAL DE PIANCÓ**  
Secretaria – Chefe de Gabinete do Prefeito

Diário oficial

Serviço de Divulgação dos Atos Institucionais Do Município

Criado pela Lei Municipal nº 384/77, publicada no DOE/ PB de 5 de maio de 1977.

Ano MMXXVI – Edição Extra, 19 de janeiro de 2026



**Prefeitura Municipal de Piancó**  
RELATÓRIO RESUMIDO DA EXECUÇÃO ORÇAMENTÁRIA  
**DEMONSTRATIVO DA RECEITA DE IMPOSTOS LÍQUIDA E DAS DESPESAS PRÓPRIAS COM AÇÕES E SERVIÇOS PÚBLICOS DE SAÚDE**  
ORÇAMENTO FISCAL E DA SEGURIDADE SOCIAL  
JANEIRO A DEZEMBRO DE 2025/BIMESTRE NOVEMBRO-DEZEMBRO

RREO – ANEXO XII (LC 141/2012, art. 35)

R\$ 1,00

RECEITAS PARA APURAÇÃO DA APLICAÇÃO EM AÇÕES E SERVIÇOS PÚBLICOS DE SAÚDE	PREVISÃO INICIAL	PREVISÃO	RECEITAS REALIZADAS	
			Até o Bimestre (b)	% (b/a) x 100
<b>RECEITAS DE IMPOSTOS (I)</b>	<b>3.231.000,00</b>	<b>3.231.000,00</b>	<b>3.709.056,89</b>	<b>114,80</b>
Receita Resultante do Imposto Predial e Territorial Urbano - IPTU	351.000,00	351.000,00	302.572,14	86,20
IPTU	350.000,00	350.000,00	302.572,14	86,45
Multas, Juros de Mora, Dívida Ativa e Outros Encargos do IPTU	1.000,00	1.000,00	0,00	0,00
Receita Resultante do Imposto sobre Transmissão Inter Vivos - ITBI	300.000,00	300.000,00	358.281,55	119,43
ITBI	300.000,00	300.000,00	358.281,55	119,43
Multas, Juros de Mora, Dívida Ativa e Outros Encargos do ITBI	0,00	0,00	0,00	0,00
Receita Resultante do Imposto sobre Serviços de Qualquer Natureza - ISS	940.000,00	940.000,00	1.110.660,44	118,16
ISS	940.000,00	940.000,00	1.110.660,44	118,16
Multas, Juros de Mora, Dívida Ativa e Outros Encargos do ISS	0,00	0,00	0,00	0,00
Receita Resultante do Imposto sobre a Renda e Proventos de Qualquer Natureza Retido na Fonte - IRRF	1.640.000,00	1.640.000,00	1.937.542,76	118,14
IRRF	1.640.000,00	1.640.000,00	1.937.542,76	118,14
Multas, Juros de Mora, Dívida Ativa e Outros Encargos do IRRF	0,00	0,00	0,00	0,00
<b>RECEITA DE TRANSFERÊNCIAS CONSTITUCIONAIS E LEGAIS (II)</b>	<b>36.905.700,00</b>	<b>36.905.700,00</b>	<b>42.350.956,15</b>	<b>114,75</b>
Cota-Parte ITR	2.800,00	2.800,00	4.069,41	145,34
Cota-Parte FPM	31.000.000,00	31.000.000,00	36.487.410,63	117,70
Cota-Parte ICMS	4.900.000,00	4.900.000,00	4.874.702,28	99,48
Cota-Parte IPI-Exportação	2.900,00	2.900,00	1.625,61	56,06
Cota-Parte IPVA	1.000.000,00	1.000.000,00	983.148,22	98,31
Outras Transferências ou Compensações Financeiras Provenientes de Impostos e Transferências Constitu	0,00	0,00	0,00	0,00
<b>TOTAL DAS RECEITAS RESULTANTES DE IMPOSTOS E TRANSFERÊNCIAS CONSTITUCIONAIS E LEGAIS - (II) = (I) + (II)</b>	<b>40.136.700,00</b>	<b>40.136.700,00</b>	<b>46.060.013,04</b>	<b>114,75</b>

DESPESAS COM AÇÕES E SERVIÇOS PÚBLICOS DE SAÚDE	DOTAÇÃO	DOTAÇÃO	DESPESAS EMPENHADAS		DESPESAS LIQUIDADAS		DESPESAS PAGAS		Inscritas em Restos
			Até o Bimestre (d)	% (d/c) x 100	Até o Bimestre (e)	(e/c) x 100	Até o Bimestre (f)	(f/c) x 100	
<b>ATENÇÃO BÁSICA (IV)</b>	<b>5.293.500,00</b>	<b>5.323.845,96</b>	<b>5.306.831,63</b>	<b>196,56</b>	<b>5.306.831,63</b>	<b>196,56</b>	<b>5.304.331,63</b>	<b>196,52</b>	<b>0,00</b>
Despesas Correntes	4.655.500,00	5.261.619,56	5.246.566,11	99,71	5.246.566,11	99,71	5.244.066,11	99,67	0,00
Despesas de Capital	638.000,00	62.226,40	60.265,52	96,85	60.265,52	96,85	60.265,52	96,85	0,00



**ESTADO DA PARAÍBA**  
**PREFEITURA MUNICIPAL DE PIANCÓ**  
Secretaria – Chefe de Gabinete do Prefeito

**Diário oficial**

**Serviço de Divulgação dos Atos Institucionais Do Município**

Criado pela Lei Municipal nº 384/77, publicada no DOE/ PB de 5 de maio de 1977.

Ano MMXXVI – Edição Extra, 19 de janeiro de 2026

ASSISTÊNCIA HOSPITALAR E AMBULATORIAL (V)	1.700.640,00	4.868.115,12	4.849.641,36	199,61	4.849.641,36	199,61	4.848.641,36	199,59	0,00
Despesas Correntes	1.606.500,00	4.816.087,12	4.797.614,28	99,62	4.797.614,28	99,62	4.796.614,28	99,60	0,00
Despesas de Capital	94.140,00	52.028,00	52.027,08	100,00	52.027,08	100,00	52.027,08	100,00	0,00
SUPORTE PROFILÁTICO E TERAPÊUTICO (VI)	79.000,00	454.394,33	447.408,14	188,48	447.408,14	188,48	447.408,14	188,48	0,00
Despesas Correntes	78.000,00	453.394,33	446.508,14	98,48	446.508,14	98,48	446.508,14	98,48	0,00
Despesas de Capital	1.000,00	1.000,00	900,00	90,00	900,00	90,00	900,00	90,00	0,00
VIGILÂNCIA SANITÁRIA (VII)	0,00	0,00	0,00	0,00	0,00	0,00	0,00	0,00	0,00
Despesas Correntes	0,00	0,00	0,00	0,00	0,00	0,00	0,00	0,00	0,00
Despesas de Capital	0,00	0,00	0,00	0,00	0,00	0,00	0,00	0,00	0,00
VIGILÂNCIA EPIDEMIOLÓGICA (VIII)	503.500,00	87.382,37	80.671,01	92,46	80.671,01	92,46	80.671,01	92,46	0,00
Despesas Correntes	503.000,00	87.253,37	80.671,01	92,46	80.671,01	92,46	80.671,01	92,46	0,00
Despesas de Capital	500,00	129,00	0,00	0,00	0,00	0,00	0,00	0,00	0,00
ALIMENTAÇÃO E NUTRIÇÃO (IX)	0,00	0,00	0,00	0,00	0,00	0,00	0,00	0,00	0,00
Despesas Correntes	0,00	0,00	0,00	0,00	0,00	0,00	0,00	0,00	0,00
Despesas de Capital	0,00	0,00	0,00	0,00	0,00	0,00	0,00	0,00	0,00
OUTRAS SUBFUNÇÕES (X)	0,00	0,00	0,00	0,00	0,00	0,00	0,00	0,00	0,00
Despesas Correntes	0,00	0,00	0,00	0,00	0,00	0,00	0,00	0,00	0,00
Despesas de Capital	0,00	0,00	0,00	0,00	0,00	0,00	0,00	0,00	0,00
TOTAL (XI) = (IV + V + VI + VII + VIII + IX + X)	7.576.640,00	10.733.737,78	10.684.552,14	677,11	10.684.552,14	677,11	10.681.052,14	677,05	0,00

APURAÇÃO DO CUMPRIMENTO DO LIMITE MÍNIMO PARA APLICAÇÃO EM ASPS	DESPESAS EMPENHADAS (d)	DESPESAS LIQUIDADAS (e)	DESPESAS PAGAS (f)
Total das Despesas com ASPS (XII) = (XI)	10.684.552,14	10.684.552,14	10.681.052,14
(-) Restos a Pagar Não Processados Inexistentes no Exercício sem Disponibilidade Financeira (XIII)	0,00	0,00	0,00
(-) Despesas Custeadas com Recursos Vinculados à Parcela do Percentual Mínimo que não foi Aplicada em ASPS em Exercícios Anteriores (XIV)	0,00	0,00	0,00
(-) Despesas Custeadas com Disponibilidade de Caixa Vinculada aos Restos a Pagar Cancelados (XV)	0,00	0,00	0,00
(=) VALOR APLICADO EM ASPS (XVI) = (XII - XIII - XIV - XV)	10.684.552,14	10.684.552,14	10.681.052,14
Despesa Mínima a ser Aplicada em ASPS (XVII) = (III) x 15% (LC 141/2012)	6.909.001,96	6.909.001,96	6.909.001,96
Despesa Mínima a ser Aplicada em ASPS (XVIII) = (III) x % (Lei Orgânica Municipal)	6.909.001,96	6.909.001,96	6.909.001,96
Diferença entre o Valor Aplicado e a Despesa Mínima a ser Aplicada (XVIII) = (XVI (d ou e) - XVII)	3.775.550,18	3.775.550,18	3.772.050,18
Limite não Cumprido (XIX) = (XVIII) (Quando valor for inferior a zero)	0,00		
PERCENTUAL DA RECEITA DE IMPOSTOS E TRANSFERÊNCIAS CONSTITUCIONAIS E LEGAIS APLICADO EM ASPS (XVI / III) * 100 (mínimo de 15% conforme LC nº 141/2012 ou % da Lei Orgânica Municipal)	23,20	23,20	



**ESTADO DA PARAÍBA**  
**PREFEITURA MUNICIPAL DE PIANCÓ**  
Secretaria – Chefe de Gabinete do Prefeito

Diário oficial

Serviço de Divulgação dos Atos Institucionais Do Município

Criado pela Lei Municipal nº 384/77, publicada no DOE/ PB de 5 de maio de 1977.

Ano MMXXVI – Edição Extra, 19 de janeiro de 2026

CONTROLE DO VALOR REFERENTE AO PERCENTUAL MÍNIMO NÃO CUMPRIDO EM EXERCÍCIOS ANTERIORES PARA	LIMITE NÃO CUMPRIDO				
	Saldo Inicial (no exercício atual)	Despesas Custeadas no Exercício de Referência			Saldo Final (não aplicado)
		Empenhadas (i)	Liquidadas (j)	Pagas (k)	
Diferença de limite não cumprido em 2020 (saldo final = XIXd)	0,00	0,00	0,00	0,00	0,00
Diferença de limite não cumprido em 2019 (saldo inicial igual ao saldo final do demonstrativo do exercício anterior)	0,00	0,00	0,00	0,00	0,00
Diferença de limite não cumprido em Exercícios Anteriores (saldo inicial igual ao saldo final do demonstrativo do exercício anterior)	0,00	0,00	0,00	0,00	0,00
<b>TOTAL DA DIFERENÇA DE LIMITE NÃO CUMPRIDO EM EXERCÍCIOS ANTERIORES (XX)</b>	<b>0,00</b>	<b>0,00</b>	<b>0,00</b>	<b>0,00</b>	<b>0,00</b>

EXECUÇÃO DE RESTOS A PAGAR										
EXERCÍCIO DO	Valor Mínimo para	Valor Aplicado em	Valor aplicado	Total inscrito em	RPNP Inscritos	Valor inscrito em RP	Total de RP	Total de RP a	Total de RP	Diferença entre o valor
Empenhos de 2021	0,00	0,00	0,00	0,00	0,00	0,00	0,00	0,00	0,00	0,00
Empenhos de 2020	0,00	0,00	0,00	0,00	0,00	0,00	0,00	0,00	0,00	0,00
Empenhos de 2019	0,00	0,00	0,00	0,00	0,00	0,00	0,00	0,00	0,00	0,00
Empenhos de 2018	0,00	0,00	0,00	0,00	0,00	0,00	0,00	0,00	0,00	0,00
Empenhos de 2017	0,00	0,00	0,00	0,00	0,00	0,00	0,00	0,00	0,00	0,00
Empenhos de 2016 e Anteriores	0,00	0,00	0,00	0,00	0,00	0,00	0,00	0,00	0,00	0,00
<b>TOTAL DOS RESTOS A PAGAR CANCELADOS OU PRESCRITOS ATÉ O FINAL DO EXERCÍCIO ATUAL QUE AFETARAM O CUMPRIMENTO DO LIMITE (XXI)</b>										
<b>TOTAL DOS RESTOS A PAGAR CANCELADOS OU PRESCRITOS ATÉ O FINAL DO EXERCÍCIO ANTERIOR QUE AFETARAM O CUMPRIMENTO DO LIMITE (XXII)</b>										
<b>TOTAL DOS RESTOS A PAGAR CANCELADOS OU PRESCRITOS NO EXERCÍCIO ATUAL QUE AFETARAM O CUMPRIMENTO DO LIMITE (XXIII) = (XXI - XXII) (Artigo 24 § 1º e 2º da LC 141/2012)</b>										

CONTROLE DE RESTOS A PAGAR CANCELADOS OU PRESCRITOS CONSIDERADOS PARA FINS DE APLICAÇÃO DA	RESTOS A PAGAR CANCELADOS OU PRESCRITOS				
	Saldo Inicial (no exercício atual)	Despesas Custeadas no Exercício de Referência			Saldo Final (não aplicado) (aa)
		Empenhadas (x)	Liquidadas (y)	Pagas (z)	
Restos a pagar cancelados ou prescritos em 2020 a serem compensados (XXIV) (saldo inicial = XXIII)	0,00	0,00	0,00	0,00	0,00
Restos a pagar cancelados ou prescritos em 2019 a serem compensados (XXV) (saldo inicial igual ao saldo final do demonstrativo do exercício anterior)	0,00	0,00	0,00	0,00	0,00
Restos a pagar cancelados ou prescritos em exercícios anteriores a serem compensados (XXVI) (saldo inicial igual ao saldo final do demonstrativo do exercício anterior)	0,00	0,00	0,00	0,00	0,00
<b>TOTAL DE RESTOS A PAGAR CANCELADOS OU PRESCRITOS A COMPENSAR (XXVII)</b>	<b>0,00</b>	<b>0,00</b>	<b>0,00</b>	<b>0,00</b>	<b>0,00</b>



**ESTADO DA PARAÍBA**  
**PREFEITURA MUNICIPAL DE PIANCÓ**  
Secretaria – Chefe de Gabinete do Prefeito

Diário oficial

Serviço de Divulgação dos Atos Institucionais Do Município

Criado pela Lei Municipal nº 384/77, publicada no DOE/ PB de 5 de maio de 1977.

Ano MMXXVI – Edição Extra, 19 de janeiro de 2026

RECEITAS ADICIONAIS PARA O FINANCIAMENTO DA SAÚDE NÃO COMPUTADAS NO CÁLCULO DO MÍNIMO		PREVISÃO INICIAL		PREVISÃO		RECEITAS REALIZADAS	
						Até o Bimestre (b)	% (b/a) x 100
RECEITAS DE TRANSFERÊNCIAS PARA A SAÚDE (XXVIII)		40.183.000,00		40.183.000,00		36.852.814,65	147,19
Proveniente da União		36.574.000,00		36.574.000,00		34.993.641,61	95,68
Proveniente dos Estados		3.609.000,00		3.609.000,00		1.859.173,04	51,51
Proveniente de outros Municípios		0,00		0,00		0,00	0,00
RECETA DE OPERAÇÕES DE CRÉDITO INTERNAS E EXTERNAS VINCULADAS A SAÚDE (XXIX)		0,00		0,00		0,00	0,00
OUTRAS RECEITAS (XXX)		0,00		0,00		0,00	0,00
<b>TOTAL DE RECEITAS ADICIONAIS PARA FINANCIAMENTO DA SAÚDE (XXXI) = (XXVIII + XXIX + XXX)</b>		<b>40.183.000,00</b>		<b>40.183.000,00</b>		<b>36.852.814,65</b>	<b>147,19</b>

DESPESAS COM SAÚDE NÃO COMPUTADAS NO CÁLCULO DO MÍNIMO									
DESPESAS COM SAÚDE POR SUBFUNÇÕES E CATEGORIA	DOTAÇÃO	DOTAÇÃO	DESPESAS EMPENHADAS		DESPESAS LIQUIDADAS		DESPESAS PAGAS		Inscritas em Restos
			Até o Bimestre (d)	%(d/c) x 100	Até o Bimestre (e)	(e/c) x 100	Até o Bimestre (f)	(f/c) x 100	
ATENÇÃO BÁSICA (XXXII)	9.315.500,00	8.818.586,71	8.799.522,92	199,29	8.799.522,92	199,29	8.399.034,34	194,19	0,00
Despesas Correntes	7.682.500,00	7.853.372,78	7.839.403,96	99,82	7.839.403,96	99,82	7.438.915,38	94,72	0,00
Despesas de Capital	1.633.000,00	965.213,93	960.118,96	99,47	960.118,96	99,47	960.118,96	99,47	0,00
ASSISTÊNCIA HOSPITALAR E AMBULATORIAL (XXXIII)	24.016.000,00	21.526.795,01	21.381.451,94	199,20	21.381.451,94	199,20	20.479.008,39	194,95	0,00
Despesas Correntes	22.901.000,00	21.241.466,50	21.096.465,94	99,32	21.096.465,94	99,32	20.194.022,39	95,07	0,00
Despesas de Capital	1.115.000,00	285.328,51	284.986,00	99,88	284.986,00	99,88	284.986,00	99,88	0,00
SUPOORTE PROFILÁTICO E TERAPÊUTICO (XXXIV)	948.000,00	900.708,00	899.120,81	99,82	899.120,81	99,82	899.120,81	99,82	0,00
Despesas Correntes	948.000,00	900.708,00	899.120,81	99,82	899.120,81	99,82	899.120,81	99,82	0,00
Despesas de Capital	0,00	0,00	0,00	0,00	0,00	0,00	0,00	0,00	0,00
VIGILÂNCIA SANITÁRIA (XXXV)	0,00	0,00	0,00	0,00	0,00	0,00	0,00	0,00	0,00
Despesas Correntes	0,00	0,00	0,00	0,00	0,00	0,00	0,00	0,00	0,00
Despesas de Capital	0,00	0,00	0,00	0,00	0,00	0,00	0,00	0,00	0,00
VIGILÂNCIA EPIDEMIOLÓGICA (XXXVI)	710.000,00	1.160.250,00	1.154.179,45	199,37	1.154.179,45	199,37	1.065.002,48	191,67	0,00
Despesas Correntes	709.500,00	1.159.349,00	1.153.279,45	99,48	1.153.279,45	99,48	1.064.102,48	91,78	0,00
Despesas de Capital	500,00	901,00	900,00	99,89	900,00	99,89	900,00	99,89	0,00
ALIMENTAÇÃO E NUTRIÇÃO (XXXVII)	0,00	0,00	0,00	0,00	0,00	0,00	0,00	0,00	0,00
Despesas Correntes	0,00	0,00	0,00	0,00	0,00	0,00	0,00	0,00	0,00
Despesas de Capital	0,00	0,00	0,00	0,00	0,00	0,00	0,00	0,00	0,00
OUTRAS SUBFUNÇÕES (XXXVIII)	3.980.000,00	3.409.908,00	3.405.462,59	99,87	3.405.462,59	99,87	3.405.462,59	99,87	0,00
Despesas Correntes	3.980.000,00	3.409.908,00	3.405.462,59	99,87	3.405.462,59	99,87	3.405.462,59	99,87	0,00
Despesas de Capital	0,00	0,00	0,00	0,00	0,00	0,00	0,00	0,00	0,00
<b>TOTAL DAS DESPESAS NÃO COMPUTADAS NO CÁLCULO DO MÍNIMO (XXXIX) = (XXXII + XXXIII + XXXIV + XXXV + XXXVI + XXXVII + XXXVIII)</b>	<b>38.969.500,00</b>	<b>35.816.247,72</b>	<b>35.639.737,71</b>	<b>0,00</b>	<b>35.639.737,71</b>	<b>797,55</b>	<b>35.639.737,71</b>	<b>780,51</b>	<b>0,00</b>



**ESTADO DA PARAÍBA**  
**PREFEITURA MUNICIPAL DE PIANCÓ**  
Secretaria – Chefe de Gabinete do Prefeito

Diário oficial


Serviço de Divulgação dos Atos Institucionais Do Município

Criado pela Lei Municipal nº 384/77, publicada no DOE/ PB de 5 de maio de 1977.

Ano MMXXVI – Edição Extra, 19 de janeiro de 2026

DESPESAS TOTAIS COM SAÚDE EXECUTADAS COM COM	DOTAÇÃO	DOTAÇÃO	DESPESAS EMPENHADAS		DESPESAS LIQUIDADAS		DESPESAS PAGAS		Inscritas em Restos
			Até o Bimestre (d)	%(d/c) x 100	Até o Bimestre (e)	(e/c) x 100	Até o Bimestre (f)	(f/c) x 100	
ATENÇÃO BÁSICA (XL) = (IV + XXXII)	14.609.000,00	14.142.432,67	14.106.354,55	199,09	14.106.354,55	199,09	13.703.365,97	196,02	0,00
ASSISTÊNCIA HOSPITALAR E AMBULATORIAL (XLI) = (V + XXXIII)	24.507.500,00	26.057.553,62	25.894.080,22	99,37	25.894.080,22	99,37	24.990.636,67	95,91	0,00
SUPOORTE PROFILÁTICO E TERAPÊUTICO (XLII) = (VI + XXXIV)	1.027.000,00	1.355.102,33	1.346.528,95	189,37	1.346.528,95	189,37	1.346.528,95	189,37	0,00
VIGILÂNCIA SANITÁRIA (XLIII) = (VII + XXXV)	0,00	0,00	0,00	0,00	0,00	0,00	0,00	0,00	0,00
VIGILÂNCIA EPIDEMIOLÓGICA (XLIV) = (VIII + XXXVI)	1.213.500,00	1.247.632,37	1.234.850,46	186,36	1.234.850,46	186,36	1.145.673,49	179,21	0,00
ALIMENTAÇÃO E NUTRIÇÃO (XLV) = (XIX + XXXVII)	0,00	0,00	0,00	0,00	0,00	0,00	0,00	0,00	0,00
OUTRAS SUBFUNÇÕES (XLVI) = (X + XXXVIII)	3.980.000,00	3.409.908,00	3.405.462,59	99,87	3.405.462,59	99,87	3.405.462,59	99,87	0,00
<b>TOTAL DAS DESPESAS COM SAÚDE (XLVII) = (XI + XXXIX)</b>	<b>46.546.140,00</b>	<b>46.549.985,50</b>	<b>46.324.289,85</b>	<b>873,97</b>	<b>46.324.289,85</b>	<b>873,97</b>	<b>46.324.289,85</b>	<b>860,28</b>	<b>0,00</b>
(-) Despesas executadas com recursos provenientes das transferências de recursos de outros entes									
<b>TOTAL DAS DESPESAS EXECUTADAS COM RECURSOS PRÓPRIOS (XLVIII)</b>									

FONTE: Sistema PublicSoft Contabilidade - SECRETARIA DE FINANÇAS, PLANEJAMENTO E GESTÃO ORÇAMENTÁRIA - em 16 de janeiro de 2026 às 20:30:59

  
CLAIR LEFFAO MARTINS  
BELTRAO BEZERRA DE  
MELO  
CPF- 477.984.084-87 CRC/PB  
4.395/O-7

SEBASTIAO VENTURA NITAO  
NETO  
SECRETÁRIO DE FINANÇAS

JÚLIO EDUARDO VENÂNCIO  
PINHEIRO  
PREFEITO



**ESTADO DA PARAÍBA**  
**PREFEITURA MUNICIPAL DE PIANCÓ**  
Secretaria – Chefe de Gabinete do Prefeito

Diário oficial

Serviço de Divulgação dos Atos Institucionais Do Município

Criado pela Lei Municipal nº 384/77, publicada no DOE/ PB de 5 de maio de 1977.

Ano MMXXVI – Edição Extra, 19 de janeiro de 2026



**Prefeitura Municipal de Piancó**  
**RELATÓRIO RESUMIDO DA EXECUÇÃO ORÇAMENTÁRIA**  
**DEMONSTRATIVO DAS PARCERIAS PÚBLICO-PRIVADAS**  
**ORÇAMENTO FISCAL E DA SEGURIDADE SOCIAL**

JANEIRO A DEZEMBRO DE 2025/BIMESTRE NOVEMBRO-DEZEMBRO

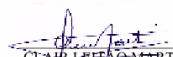
RREO – Anexo XIII (Lei nº 11.079, de 30.12.2004, arts. 22, 25 e 28)

R\$ 1,00

IMPACTO DAS CONTRATAÇÕES DE PPP				SALDO TOTAL EM 31 DE DEZEMBRO DO EXERCÍCIO ANTERIOR		REGISTROS EFETUADOS EM 2025					
						No bimestre		Até o bimestre			
TOTAL DE ATIVOS											
NADA A REGISTRAR											
Ativos Contabilizados na SPE											
TOTAL DE PASSIVOS											
Obrigações decorrentes de Ativos Constitucionais pela SPE											
Provisões de PPP											
Outros Passivos											
ATOS POTENCIAIS PASSIVOS											
Obrigações Contratuais											
Garantias Concedidas											

DESPESAS DE PPP	EXERCÍCIO ANTERIOR	EXERCÍCIO CORRENTE	2026	2027	2028	2029	2030	2031	2032	2033	2034
Do Emte Federado, exceto estatais não dependentes (I)											
Das estatais Não-Dependentes											
TOTAL DAS DESPESAS											
PPP A CONTRATAR (II)											
RECEITA CORRENTE LÍQUIDA (RCL) (III)											
TOTAL DAS DESPESAS CONSIDERADAS PARA O LIMITE (IV = I + II)											
TOTAL DAS DESPESAS / RCL (%) (V = IV / III)											
NOTA:											

FONTE: Sistema PublicSoft Contabilidade - SECRETARIA DE FINANÇAS, PLANEJ.E GESTÃO ORÇAMENTÁRIA - em 16 de janeiro de 2026 as 20:31:05

  
CLÁUDIO LEFFÃO MARTINS  
BELTRAO BÉZERRA DE  
MELO  
CPF- 477.984.084-87 CRC/PB  
4.395/O-7

SÉBASTIAO VENTURA NITAO  
NETO  
SECRETÁRIO DE FINANÇAS

JÚLIO EDUARDO VENÂNCIO  
PINHEIRO  
PREFEITO



**ESTADO DA PARAÍBA**  
**PREFEITURA MUNICIPAL DE PIANCÓ**  
Secretaria – Chefe de Gabinete do Prefeito

Diário oficial

Serviço de Divulgação dos Atos Institucionais Do Município

Criado pela Lei Municipal nº 384/77, publicada no DOE/ PB de 5 de maio de 1977.

Ano MMXXVI – Edição Extra, 19 de janeiro de 2026



**Prefeitura Municipal de Piancó**  
**RELATÓRIO RESUMIDO DA EXECUÇÃO ORÇAMENTÁRIA**  
**DEMONSTRATIVO DAS RECEITAS DE OPERAÇÕES DE CRÉDITO E DESPESAS DE CAPITAL**  
**ORÇAMENTO FISCAL E DA SEGURIDADE SOCIAL**  
**JANEIRO A DEZEMBRO DE 2025/BIMESTRE NOVEMBRO-DEZEMBRO**

RREO – ANEXO IX (LRF, art.53, § 1º, inciso I)


R\$ 1,00

RECEITAS	PREVISÃO ATUALIZADA (a)	RECEITAS REALIZADAS (b)	SALDO NÃO REALIZADO (c)=(a-b)
RECEITAS DE OPERAÇÕES DE CRÉDITO (I) [1]	NADA A REGISTRAR		

DESPESAS	DOTAÇÃO ATUALIZADA (d)	DESPESAS EMPENHADAS (e)	SALDO NÃO EXECUTADO (f) = (d-e)
DESPESAS DE CAPITAL Investimentos Inversões Financeiras Amortização da Dívida (-) Incentivos Fiscais a Contribuinte (-) Incentivos Fiscais a Contribuinte por Instituições. Financeiras DESPESA DE CAPITAL LÍQUIDA (II)			

RESULTADO PARA APURAÇÃO DA REGRA DE OURO (III) = (II-I)	0,00 (d - a)	0,00 (e - b)	0,00 (f - c)
---	-----------------	-----------------	-----------------

FONTE: Sistema PublicSoft Contabilidade - SECRETARIA DE FINANÇAS, PLANEJ.E GESTÃO ORÇAMENTÁRIA - em 16 de janeiro de 2026 as 20:30:29

  
CLEIR LEFFAO MARTINS  
BELTRAO BEZERRA DE  
MELO  
CPF- 477.984.084-87 CRC/PB  
4.395/O-7

SEBASTIAO VENTURA NITAO  
NETO  
SECRETÁRIO DE FINANÇAS

JÚLIO EDUARDO VENÂNCIO  
PINHEIRO  
PREFEITO





**ESTADO DA PARAÍBA**  
**PREFEITURA MUNICIPAL DE PIANCÓ**  
Secretaria – Chefe de Gabinete do Prefeito

Diário oficial

Serviço de Divulgação dos Atos Institucionais Do Município

Criado pela Lei Municipal nº 384/77, publicada no DOE/ PB de 5 de maio de 1977.

Ano MMXXVI – Edição Extra, 19 de janeiro de 2026



**Prefeitura Municipal de Piancó**  
**RELATÓRIO RESUMIDO DA EXECUÇÃO ORÇAMENTÁRIA**  
**DEMONSTRATIVO DAS RECEITAS E DESPESAS COM MANUTENÇÃO E DESENVOLVIMENTO DO ENSINO - MDE**  
**ORÇAMENTO FISCAL E DA SEGURIDADE SOCIAL**  
**JANEIRO A DEZEMBRO DE 2025/BIMESTRE NOVEMBRO-DEZEMBRO**

RREO - ANEXO 8 (LDB, art. 72)

RS 1,00

RECEITA RESULTANTE DE IMPOSTOS (Arts. 212 e 212-A da Constituição Federal)			
RECEITA RESULTANTE DE IMPOSTOS	PREVISÃO ATUALIZADA (a)	RECEITAS REALIZADAS Até o Bimestre (b)	
<b>1-RECEITAS DE IMPOSTOS</b>	<b>3.231.000,00</b>	<b>3.709.056,89</b>	
1.1-Receita Resultante do Imposto sobre a Propriedade Predial e Territorial Urbana – IPTU	351.000,00	302.572,14	
1.2-Receita Resultante do Imposto sobre Transmissão Inter Vivos – ITBI	300.000,00	358.281,55	
1.3-Receita Resultante do Imposto sobre Serviços de Qualquer Natureza – ISS	940.000,00	1.110.660,44	
1.4-Receita Resultante do Imposto de Renda Retido na Fonte – IRRF	1.640.000,00	1.937.542,76	
<b>2-RECEITAS DE TRANSFERÊNCIAS CONSTITUCIONAIS E LEGAIS</b>	<b>38.905.700,00</b>	<b>46.849.195,17</b>	
2.1-Cota-Parte FPM	33.000.000,00	40.985.649,65	
2.1.1-Parcela referente à CF, art. 159, I, alínea b	31.000.000,00	36.487.410,63	
2.1.2-Parcela referente à CF, art. 159, I, alínea d e e	2.000.000,00	4.498.239,02	
2.2-Cota-Parte ICMS	4.900.000,00	4.874.702,28	
2.3-Cota-Parte IPI-Exportação	2.900,00	1.625,61	
2.4-Cota-Parte ITR	2.800,00	4.069,41	
2.5-Cota-Parte IPVA	1.000.000,00	983.148,22	
2.6-Cota-Parte IOF-Ouro	0,00	0,00	
2.7- Outras Transferências ou Compensações Financeiras Provenientes de Impostos e Transferências Con	0,00	0,00	
<b>3- TOTAL DA RECEITA RESULTANTE DE IMPOSTOS (1 + 2)</b>	<b>42.136.700,00</b>	<b>50.558.252,06</b>	
<b>4- TOTAL DESTINADO AO FUNDEB – equivalente a 20% DE ((2.1.1) + (2.2) + (2.3) + (2.4) + (2.5) + (2.7))I</b>	<b>7.381.140,00</b>	<b>8.470.190,44</b>	
<b>5- VALOR MÍNIMO A SER APLICADO ALÉM DO VALOR DESTINADO AO FUNDEB - 5% DE ((2.1.1) + (2.2) + (2.3) + (2.4) + (2.5) + (2.7)) + 25% DE ((1.1) + (1.2) + (1.3) + (1.4) + (2.1.2) + (2.6))</b>	<b>3.153.035,00</b>	<b>4.169.371,78</b>	



**ESTADO DA PARAÍBA**  
**PREFEITURA MUNICIPAL DE PIANCÓ**  
Secretaria – Chefe de Gabinete do Prefeito

Diário oficial

Serviço de Divulgação dos Atos Institucionais Do Município

Criado pela Lei Municipal nº 384/77, publicada no DOE/ PB de 5 de maio de 1977.

Ano MMXXVI – Edição Extra, 19 de janeiro de 2026

FUNDEB					
RECEITAS DO FUNDEB RECEBIDAS NO EXERCÍCIO		PREVISÃO ATUALIZADA (a)	RECEITAS REALIZADAS Até o Bimestre (b)		
<b>6-TOTAL DAS RECEITAS DO FUNDEB RECEBIDAS</b>		<b>9.260.000,00</b>	<b>9.815.885,25</b>		
6.1-FUNDEB - Impostos e Transferências de Impostos		7.920.000,00	8.780.555,03		
6.1.1-Principal		7.900.000,00	8.736.633,79		
6.1.2-Rendimentos de Aplicação Financeira		20.000,00	43.921,24		
6.1.3-Ressarcimento de recursos do Fundeb		0,00	0,00		
6.2- FUNDEB - Complementação da União - VAAF		650.000,00	742.016,09		
6.2.1-Principal		650.000,00	742.016,09		
6.2.2-Rendimentos de Aplicação Financeira		0,00	0,00		
6.2.3- Ressarcimento de recursos do Fundeb		0,00	0,00		
6.3- FUNDEB - Complementação da União - VAAT		500.000,00	274.525,27		
6.3.1-Principal		500.000,00	274.525,27		
6.3.2-Rendimentos de Aplicação Financeira		0,00	0,00		
6.3.3- Ressarcimento de recursos do Fundeb		0,00	0,00		
6.4- FUNDEB - Complementação da União - VAAR		190.000,00	18.788,86		
6.4.1-Principal		190.000,00	18.788,86		
6.4.2-Rendimentos de Aplicação Financeira		0,00	0,00		
6.4.3- Ressarcimento de recursos do Fundeb		0,00	0,00		
<b>7- RESULTADO LÍQUIDO DAS TRANSFERÊNCIAS DO FUNDEB (6.1 – 4)</b>		<b>518.860,00</b>	<b>266.443,35</b>		
RECURSOS RECEBIDOS EM EXERCÍCIOS ANTERIORES E NÃO UTILIZADOS (SUPERÁVIT)					Valor
8- TOTAL DOS RECURSOS DE SUPERÁVIT					27.737,21
8.1- SUPERÁVIT DO EXERCÍCIO IMEDIATAMENTE ANTERIOR					27.737,21
8.2- SUPERÁVIT RESIDUAL DE OUTROS EXERCÍCIOS					0,00
<b>9- TOTAL DOS RECURSOS DO FUNDEB DISPONÍVEIS PARA UTILIZAÇÃO (6 +8)</b>					<b>9.843.622,46</b>
DESPESAS COM RECURSOS DO FUNDEB (Por Subfunção)	DOTAÇÃO ATUALIZADA (c)	DESPESAS EMPENHADAS Até Bimestre (d)	DESPESAS LIQUIDADAS Até Bimestre (e)	DESPESAS PAGAS Até Bimestre (f)	INSCRITAS EM RESTOS A PAGAR NÃO PROCESSADOS (g)
<b>10- TOTAL DAS DESPESAS COM RECURSOS DO FUNDEB</b>	<b>9.820.901,00</b>	<b>9.667.219,08</b>	<b>9.667.219,08</b>	<b>9.667.219,08</b>	<b>0,00</b>
10.1- PROFISSIONAIS DA EDUCAÇÃO BÁSICA	8.847.710,00	8.790.580,87	8.790.580,87	8.790.580,87	0,00
10.1.1 - Educação Infantil	748.406,00	703.390,25	703.390,25	703.390,25	0,00
10.1.2- Ensino Fundamental	7.650.517,00	7.643.753,81	7.643.753,81	7.643.753,81	0,00
10.1.3- Educação de Jovens e Adultos	448.787,00	443.436,81	443.436,81	443.436,81	0,00
10.1.4- Educação Especial	0,00	0,00	0,00	0,00	0,00
10.1.5- Administração Geral	0,00	0,00	0,00	0,00	0,00
10.2- OUTRAS DESPESAS	973.191,00	876.638,21	876.638,21	876.638,21	0,00
10.2.1 - Educação Infantil	127.791,00	88.302,71	88.302,71	88.302,71	0,00
10.2.2- Ensino Fundamental	845.400,00	788.335,50	788.335,50	788.335,50	0,00
10.2.3- Educação de Jovens e Adultos	0,00	0,00	0,00	0,00	0,00
10.2.4- Educação Especial	0,00	0,00	0,00	0,00	0,00
10.2.5- Administração Geral	0,00	0,00	0,00	0,00	0,00
10.2.6- Transporte (Escolar)	0,00	0,00	0,00	0,00	0,00
10.2.7- Outras	0,00	0,00	0,00	0,00	0,00



**ESTADO DA PARAÍBA**  
**PREFEITURA MUNICIPAL DE PIANCÓ**  
Secretaria – Chefe de Gabinete do Prefeito

Diário oficial

Serviço de Divulgação dos Atos Institucionais Do Município

Criado pela Lei Municipal nº 384/77, publicada no DOE/ PB de 5 de maio de 1977.

Ano MMXXVI – Edição Extra, 19 de janeiro de 2026

INDICADORES DO FUNDEB							
DESPESAS CUSTEADAS COM RECEITAS DO FUNDEB RECEBIDAS NO EXERCÍCIO	DESPESAS EMPENHADAS Até Bimestre (d)	DESPESAS LIQUIDADAS Até Bimestre (e)	DESPESAS PAGAS Até Bimestre (f)	INSCRITAS EM RESTOS A PAGAR NÃO PROCESSADOS (g)	INSCRITAS EM RESTOS A PAGAR NÃO PROCESSADOS (SEM DISPONIBILIDADE DE CAIXA) <sup>7</sup> (h)	DESPESAS LIQUIDADAS/EMPENHADAS EM VALOR SUPERIOR AO TOTAL DAS RECEITAS RECEBIDAS NO EXERCÍCIO (i)	
11- TOTAL DAS DESPESAS CUSTEADAS COM RECURSOS DO FUNDEB RECEBIDAS NO EXERCÍCIO	9.667.219,08	9.667.219,08	9.667.219,08	0,00	0,00	0,00	
11.1- Total das Despesas custeadas com FUNDEB - Impostos e Transferências de	8.631.888,86	8.631.888,86	8.631.888,86	0,00	0,00	0,00	
11.2- Total das Despesas custeadas com FUNDEB - Complementação da União -	742.016,09	742.016,09	742.016,09	0,00	0,00	0,00	
11.3- Total das Despesas custeadas com FUNDEB - Complementação da União -	274.525,27	274.525,27	274.525,27	0,00	0,00	0,00	
11.4- Total das Despesas custeadas com FUNDEB - Complementação da União -	18.788,86	18.788,86	18.788,86	0,00	0,00	0,00	
12- TOTAL DAS DESPESAS DO FUNDEB COM PROFISSIONAIS DA EDUCAÇÃO BÁSICA	8.790.580,87	8.790.580,87	8.790.580,87	0,00	0,00	0,00	
13- TOTAL DAS DESPESAS CUSTEADAS COM FUNDEB - COMPLEMENTAÇÃO DA UNIÃO - VAAT APLICADAS NA EDUCAÇÃO INFANTIL	179.533,76	179.533,76	179.533,76	0,00	0,00	0,00	
14- TOTAL DAS DESPESAS CUSTEADAS COM FUNDEB - COMPLEMENTAÇÃO DA UNIÃO - VAAT APLICADAS EM DESPESA DE CAPITAL	47.200,00	47.200,00	47.200,00	0,00	0,00	0,00	
INDICADORES - Art. 212-A, inciso XI e § 3º - Constituição Federal <sup>2</sup>			VALOR EXIGIDO (j)	VALOR APLICADO (k)	VALOR CONSIDERADO APÓS DEDUÇÕES (l) <sup>9</sup>	% APLICADO <sup>10</sup> (m)	
15- MÍNIMO DE 70% DO FUNDEB NA REMUNERAÇÃO DOS PROFISSIONAIS DA EDUCAÇÃO BÁSICA			6.857.967,47	8.790.580,87	8.790.580,87	89,73	
16- PERCENTUAL DE 50% DA COMPLEMENTAÇÃO DA UNIÃO AO FUNDEB - VAAT NA EDUCAÇÃO INFANTIL			137.262,64	179.533,76	179.533,76	65,40	
17- MÍNIMO DE 15% DA COMPLEMENTAÇÃO DA UNIÃO AO FUNDEB - VAAT EM DESPESAS DE CAPITAL			41.178,79	47.200,00	47.200,00	17,19	
INDICADOR - Art.25, § 3º - Lei nº 14.113, de 2020 - (Máximo de 10% de Superávit) <sup>3</sup>			VALOR MÁXIMO PERMITIDO (n)	VALOR NÃO APLICADO (o)	VALOR NÃO APLICADO APÓS AJUSTE (p)	VALOR NÃO APLICADO EXCEDENTE AO MÁXIMO PERMITIDO (q)	% NÃO APLICADO (r)
18- TOTAL DA RECEITA RECEBIDA E NÃO APLICADA NO EXERCÍCIO			981.588,52	148.666,17	148.666,17	0,00	0,00
INDICADOR - Art.25, § 3º - Lei nº 14.113, de 2020 (Aplicação do Superávit de Exercício Anterior) <sup>3</sup>	VALOR DE SUPERÁVIT PERMITIDO NO EXERCÍCIO ANTERIOR (s)	VALOR NÃO APLICADO NO EXERCÍCIO ANTERIOR (t)	VALOR DE SUPERÁVIT APLICADO ATÉ O PRIMEIRO QUADRIMESTRE (u)	VALOR APLICADO APÓS O PRIMEIRO QUADRIMESTRE (v)	VALOR TOTAL DE SUPERÁVIT NÃO APLICADO ATÉ O FINAL DO EXERCÍCIO (w)	VALOR DE SUPERÁVIT PERMITIDO NO EXERCÍCIO ANTERIOR NÃO APLICADO NO EXERCÍCIO ATUAL (x)	
19- TOTAL DAS DESPESAS CUSTEADAS COM SUPERÁVIT DO FUNDEB	884.912,15	-34.586,78	0,00	0,00	-34.586,78	0,00	
19.1- Total das Despesas custeadas com FUNDEB - Impostos e Transferências de Impostos	813.487,11	-34.586,78	0,00	0,00	-34.586,78	0,00	
19.2- Total das Despesas custeadas com FUNDEB - Complementação da União (VAAF + VAAT + VAAR)	71.425,04	0,00	0,00	0,00	0,00	0,00	
DESPESAS COM MANUTENÇÃO E DESENVOLVIMENTO DO ENSINO - MDE - CUSTEADAS COM RECEITA DE IMPOSTOS (EXCETO FUNDEB)							
DESPESAS COM AÇÕES TÍPICAS DE MDE - RECEITAS DE IMPOSTOS - EXCETO FUNDEB (Por Subfunção)	DOTAÇÃO ATUALIZADA (c)		DESPESAS EMPENHADAS Até Bimestre (d)	DESPESAS LIQUIDADAS Até Bimestre (e)	DESPESAS PAGAS Até Bimestre (f)	INSCRITAS EM RESTOS A PAGAR NÃO PROCESSADOS (g)	
20-TOTAL DAS DESPESAS COM AÇÕES TÍPICAS DE MDE CUSTEADAS COM RECEITAS DE IMPOSTO	5.839.801,35		5.701.386,33	5.701.386,33	5.701.386,33	0,00	
20.1 - Educação Infantil	216.503,00		199.507,12	199.507,12	199.507,12	0,00	
20.2- Ensino Fundamental	5.623.298,35		5.501.879,21	5.501.879,21	5.501.879,21	0,00	

[www.publicsoft.com.br](http://www.publicsoft.com.br) - PublicSoft Contabilidade - versão 2026.7.2.0 - (83)3022-0800

Page 3 of 6



**ESTADO DA PARAÍBA**  
**PREFEITURA MUNICIPAL DE PIANCÓ**  
Secretaria – Chefe de Gabinete do Prefeito

Diário oficial

Serviço de Divulgação dos Atos Institucionais Do Município

Criado pela Lei Municipal nº 384/77, publicada no DOE/ PB de 5 de maio de 1977.

Ano MMXXVI – Edição Extra, 19 de janeiro de 2026

20-TOTAL DAS DESPESAS COM AÇÕES TÍPICAS DE MDE CUSTEADAS COM RECEITAS DE IMPOSTO	5.839.801,35	5.701.386,33	5.701.386,33	5.701.386,33	0,00
20.3- Educação de Jovens e Adultos	0,00	0,00	0,00	0,00	0,00
20.4- Educação Especial	0,00	0,00	0,00	0,00	0,00
20.5- Administração Geral	0,00	0,00	0,00	0,00	0,00
20.6- Transporte (Escolar)	0,00	0,00	0,00	0,00	0,00
20.7- Outras	0,00	0,00	0,00	0,00	0,00
DESPESAS COM MANUTENÇÃO E DESENVOLVIMENTO DO ENSINO – MDE - CUSTEADAS COM RECEITA DE IMPOSTOS E COM RECURSOS DO FUNDEB					
DESPESAS COM AÇÕES TÍPICAS DE MDE - RECEITAS DE IMPOSTOS E RECURSOS DO FUNDEB (Por Área de Atuação)6	DOTAÇÃO ATUALIZADA (c)	DESPESAS EMPENHADAS Até Bimestre (d)	DESPESAS LIQUIDADAS Até Bimestre (e)	DESPESAS PAGAS Até Bimestre (f)	INSCRITAS EM RESTOS A PAGAR NÃO PROCESSADOS (g)
21- TOTAL DAS DESPESAS COM AÇÕES TÍPICAS DE MDE CUSTEADAS COM RECEITAS DE	15.211.915,35	14.925.168,60	14.925.168,60	14.925.168,60	0,00
21.1- EDUCAÇÃO INFANTIL	1.092.700,00	991.200,08	991.200,08	991.200,08	0,00
21.1.1- Creche	1.075.287,00	991.200,08	991.200,08	991.200,08	0,00
21.1.2- Pré-escola	17.413,00	0,00	0,00	0,00	0,00
21.2- ENSINO FUNDAMENTAL	14.119.215,35	13.933.968,52	13.933.968,52	13.933.968,52	0,00
APURAÇÃO DAS DESPESAS PARA FINS DE LIMITE MÍNIMO CONSTITUCIONAL					VALOR
22- TOTAL DAS DESPESAS DE MDE CUSTEADAS COM RECURSOS DE IMPOSTOS = L20(d ou e)					5.701.386,33
23- TOTAL DAS RECEITAS TRANSFERIDAS AO FUNDEB = (L4)					8.470.190,44
24- (-) RECEITAS DO FUNDEB NÃO UTILIZADAS NO EXERCÍCIO, EM VALOR SUPERIOR A 10% = L18(g)					0,00
25- (-) SUPERÁVIT PERMITIDO NO EXERCÍCIO IMEDIATAMENTE ANTERIOR NÃO APLICADO ATÉ O PRIMEIRO QUADRIMESTRE DO EXERCÍCIO ATUAL = L19(s)					0,00
26- (-) RESTOS A PAGAR NÃO PROCESSADOS INSCRITOS NO EXERCÍCIO SEM DISPONIBILIDADE FINANCEIRA DE RECURSOS DE IMPOSTOS4					0,00
27- (-) CANCELAMENTO, NO EXERCÍCIO, DE RESTOS A PAGAR INSCRITOS COM DISPONIBILIDADE FINANCEIRA DE RECURSOS DE IMPOSTOS VINCULADOS AO ENSINO – (L30.1(af) + L30.2(af))					0,00
28- TOTAL DAS DESPESAS PARA FINS DE LIMITE (22 + 23 - 24 - 25 - 26 - 27)					14.171.576,77
APURAÇÃO DO LIMITE MÍNIMO CONSTITUCIONAL2 e 5			VALOR EXIGIDO (z)	VALOR APLICADO (aa)	% APLICADO (ab)
29- APLICAÇÃO EM MDE SOBRE A RECEITA RESULTANTE DE IMPOSTOS			12.639.563,02	14.171.576,77	28,03
RESTOS A PAGAR INSCRITOS EM EXERCÍCIOS ANTERIORES DE DESPESAS CONSIDERADAS PARA CUMPRIMENTO DO LIMITE	SALDO INICIAL (ac)	RP LIQUIDADOS (ad)	RP PAGOS (ae)	RP CANCELADOS (af)	SALDO FINAL (ag)=(ac)-(ae)-(af)
30- RESTOS A PAGAR DE DESPESAS COM MDE	38.614,06	0,00	27.343,16	0,00	11.270,90
30.1 - Executadas com Recursos de Impostos e Transferências de Impostos	38.614,06	0,00	27.343,16	0,00	11.270,90
30.2 - Executadas com Recursos do FUNDEB - Impostos	0,00	0,00	0,00	0,00	0,00
30.3 - Executadas com Recursos do FUNDEB - Complementação da União (VAAT + VAAF + VAAR)	0,00	0,00	0,00	0,00	0,00
OUTRAS INFORMAÇÕES PARA CONTROLE					
RECEITAS ADICIONAIS PARA FINANCIAMENTO DO ENSINO		PREVISÃO ATUALIZADA (a)		RECEITAS REALIZADAS Até o Bimestre (b)	



**ESTADO DA PARAÍBA**  
**PREFEITURA MUNICIPAL DE PIANCÓ**  
Secretaria – Chefe de Gabinete do Prefeito

**Diário oficial**

**Serviço de Divulgação dos Atos Institucionais Do Município**

Criado pela Lei Municipal nº 384/77, publicada no DOE/ PB de 5 de maio de 1977.

Ano MMXXVI – Edição Extra, 19 de janeiro de 2026

31- TOTAL DAS RECEITAS ADICIONAIS PARA FINANCIAMENTO DO ENSINO		3.319.000,00		2.547.282,92		
31.1- RECEITA DE TRANSFERÊNCIAS DO FNDE (INCLUINDO RENDIMENTOS DE APLICAÇÃO FINANCEIRA)		1.969.000,00		1.187.574,41		
31.1.1- Salário-Educação		605.000,00		795.067,11		
31.1.2- PDDE		500,00		542,15		
31.1.3- PNAE		1.900,00		2.569,31		
31.1.4 - PNATE		1.600,00		1.216,97		
31.1.5- Outras Transferências do FNDE		1.360.000,00		388.178,87		
31.2- RECEITA DE TRANSFERÊNCIAS DE CONVÊNIOS		1.350.000,00		100.000,00		
31.3- RECEITA DE ROYALTIES DESTINADOS À EDUCAÇÃO		0,00		0,00		
31.4- RECEITA DE OPERAÇÕES DE CRÉDITO VINCULADAS À EDUCAÇÃO		0,00		0,00		
31.5- OUTRAS RECEITAS PARA FINANCIAMENTO DO ENSINO		0,00		1.259.708,51		
OUTRAS DESPESAS COM EDUCAÇÃO (Por Subfunção)6		DOTAÇÃO ATUALIZADA (c)	DESPESAS EMPENHADAS Até Bimestre (d)	DESPESAS LIQUIDADAS Até Bimestre (e)	DESPESAS PAGAS Até Bimestre (f)	INSCRITAS EM RESTOS A PAGAR NÃO PROCESSADOS (g)
32- TOTAL DAS DESPESAS COM AÇÕES TÍPICAS DE MDE CUSTEADAS COM DEMAIS RECEITAS		4.754.394,20	3.820.442,85	3.323.471,20	3.209.000,87	496.971,65
32.1- EDUCAÇÃO INFANTIL		462.241,00	427.350,67	427.350,67	427.350,67	0,00
32.2- ENSINO FUNDAMENTAL		3.206.772,20	2.336.819,18	1.839.847,53	1.725.377,20	496.971,65
32.3- ENSINO MÉDIO		6.000,00	0,00	0,00	0,00	0,00
32.4- ENSINO SUPERIOR		746.674,00	742.782,22	742.782,22	742.782,22	0,00
32.5- ENSINO PROFISSIONAL		0,00	0,00	0,00	0,00	0,00
32.6- EDUCAÇÃO DE JOVENS E ADULTOS		0,00	0,00	0,00	0,00	0,00
32.7- EDUCAÇÃO ESPECIAL		0,00	0,00	0,00	0,00	0,00
32.8- OUTRAS		332.707,00	313.490,78	313.490,78	313.490,78	0,00
TOTAL GERAL DAS DESPESAS COM EDUCAÇÃO		DOTAÇÃO ATUALIZADA (c)	DESPESAS EMPENHADAS Até Bimestre (d)	DESPESAS LIQUIDADAS Até Bimestre (e)	DESPESAS PAGAS Até Bimestre (f)	INSCRITAS EM RESTOS A PAGAR NÃO PROCESSADOS (g)
33- TOTAL GERAL DAS DESPESAS COM EDUCAÇÃO (10 + 20 + 32)		20.421.743,55	19.189.048,26	18.692.076,61	18.577.606,28	496.971,65
33.1- Despesas Correntes		18.591.506,55	17.886.613,32	17.886.613,32	17.886.613,32	
33.1.1- Pessoal Ativo		12.783.375,47	12.587.692,68	12.587.692,68	12.587.692,68	0,00
33.1.2- Pessoal Inativo		6.647,00	0,00	0,00	0,00	0,00
33.1.3- Transferências às instituições comunitárias, confessionais ou filantrópicas sem fins lucrativos		5.000,00	3.368,00	3.368,00	3.368,00	0,00
33.1.4- Outras Despesas Correntes		5.796.484,08	5.295.552,64	5.295.552,64	5.295.552,64	0,00
33.2- Despesas de Capital		1.830.237,00	1.302.434,94	805.463,29	690.992,96	496.971,65
33.2.1- Transferências às instituições comunitárias, confessionais ou filantrópicas sem fins lucrativos		0,00	0,00	0,00	0,00	0,00
33.2.2- Outras Despesas de Capital		1.830.237,00	1.302.434,94	805.463,29	690.992,96	496.971,65



**ESTADO DA PARAÍBA**  
**PREFEITURA MUNICIPAL DE PIANCÓ**  
Secretaria – Chefe de Gabinete do Prefeito

Diário oficial


Serviço de Divulgação dos Atos Institucionais Do Município

Criado pela Lei Municipal nº 384/77, publicada no DOE/ PB de 5 de maio de 1977.

Ano MMXXVI – Edição Extra, 19 de janeiro de 2026

CONTROLE DA DISPONIBILIDADE FINANCEIRA E CONCILIAÇÃO BANCÁRIA	FUNDEB (ah)	SALÁRIO EDUCAÇÃO (ai)
34- DISPONIBILIDADE FINANCEIRA EM 31 DE DEZEMBRO DE 2024	27.737,21	57.131,79
35- (+) INGRESSO DE RECURSOS ATÉ O BIMESTRE (orçamentário)	10.075.823,52	795.067,11
36- (-) PAGAMENTOS EFETUADOS ATÉ O BIMESTRE (orçamentário e restos a pagar)	9.667.219,08	787.442,06
37- (=) DISPONIBILIDADE FINANCEIRA ATÉ O BIMESTRE	436.341,65	64.756,84
38- (+) AJUSTES POSITIVOS (RETENÇÕES E OUTROS VALORES EXTRAORÇAMENTÁRIOS)	0,00	0,00
39- (-) AJUSTES NEGATIVOS (OUTROS VALORES EXTRAORÇAMENTÁRIOS)	389,61	2.769,33
40- (-) SALDO FINANCEIRO CONCILIADO (Saldo Bancário)	435.952,04	61.987,51

FONTE: Sistema PublicSoft Contabilidade - SECRETARIA DE FINANÇAS, PLANEJ. E GESTÃO ORÇAMENTÁRIA - em 16 de janeiro de 2026 às 20:30:23

  
CLAURE LAFFAG MARTINS  
BELTRAO BEZERRA DE  
MELO  
CPF- 477.984.084-87 CRC/PB  
4.395/O-7

SEBASTIAO VENTURA NITAO  
NETO  
SECRETÁRIO DE FINANÇAS

JÚLIO EDUARDO VENÂNCIO  
PINHEIRO  
PREFEITO



**ESTADO DA PARAÍBA**  
**PREFEITURA MUNICIPAL DE PIANCÓ**  
Secretaria – Chefe de Gabinete do Prefeito

Diário oficial

Serviço de Divulgação dos Atos Institucionais Do Município

Criado pela Lei Municipal nº 384/77, publicada no DOE/ PB de 5 de maio de 1977.

Ano MMXXVI – Edição Extra, 19 de janeiro de 2026



**Prefeitura Municipal de Piancó**  
**RELATÓRIO RESUMIDO DA EXECUÇÃO ORÇAMENTÁRIA**  
**DEMONSTRATIVO DAS RECEITAS E DESPESAS PREVIDENCIÁRIAS E DAS RECEITAS E DESPESAS ASSOCIADAS ÀS PENSÕES E INATIVOS MILITARES**  
**ORÇAMENTO FISCAL E DA SEGURIDADE SOCIAL**  
**JANEIRO A DEZEMBRO DE 2025/BIMESTRE NOVEMBRO-DEZEMBRO**

RREO - Anexo 4 (LRF, Art. 53, inciso II)

Em Reais

REGIME PRÓPRIO DE PREVIDÊNCIA DOS SERVIDORES - RPPS					
FUNDO EM CAPITALIZAÇÃO (PLANO PREVIDENCIÁRIO)					
RECEITAS PREVIDENCIÁRIAS - RPPS (FUNDO EM CAPITALIZAÇÃO)			PREVISÃO	RECEITAS REALIZADAS	
RECEITAS CORRENTES (I)			0,00	0,00	
Receita de Contribuições dos Segurados			0,00	0,00	
Ativo			0,00	0,00	
Inativo			0,00	0,00	
Pensionista			0,00	0,00	
Receita de Contribuições Patronais			0,00	0,00	
Ativo			0,00	0,00	
Inativo			0,00	0,00	
Pensionista			0,00	0,00	
Receita Patrimonial			0,00	0,00	
Receitas Imobiliárias			0,00	0,00	
Receitas de Valores Mobiliários			0,00	0,00	
Outras Receitas Patrimoniais			0,00	0,00	
Receita Serviços			0,00	0,00	
Outras Receitas Correntes			0,00	0,00	
Compensação Previdenciária entre os Regimes			0,00	0,00	
Aportes Periódicos para Amortização de Déficit Anual do RPPS (II)'			0,00	0,00	
Demais Receitas Correntes			0,00	0,00	
RECEITAS DE CAPITAL (III)			0,00	0,00	
Alienação de Bens, Direitos e Ativos			0,00	0,00	
Amortização de Empréstimos			0,00	0,00	
Outras Receitas de Capital			0,00	0,00	
TOTAL DAS RECEITAS DO FUNDO EM CAPITALIZAÇÃO - (IV) = (I + III - II)			0,00	0,00	
DESPESAS PREVIDENCIÁRIAS - RPPS (FUNDO EM CAPITALIZAÇÃO)		DOTAÇÃO	DESPESAS	DESPESAS	INSCRITAS EM RESTOS A
Benefícios		0,00	0,00	0,00	0,00

www.publicsoft.com.br - PublicSoft Contabilidade - versão 2026.7.2.0 - (83)3022-0800

Page 1 of 5



**ESTADO DA PARAÍBA**  
**PREFEITURA MUNICIPAL DE PIANCÓ**  
Secretaria – Chefe de Gabinete do Prefeito

Diário oficial

Serviço de Divulgação dos Atos Institucionais Do Município

Criado pela Lei Municipal nº 384/77, publicada no DOE/ PB de 5 de maio de 1977.

Ano MMXXVI – Edição Extra, 19 de janeiro de 2026

Aposentadorias	0,00	0,00	0,00	0,00	0,00
Pensões por Morte	0,00	0,00	0,00	0,00	0,00
Outras Despesas Previdenciárias	0,00	0,00	0,00	0,00	0,00
Compensações Previdenciárias do RPPS para o RGPS	0,00	0,00	0,00	0,00	0,00
Demais Despesas Previdenciárias	0,00	0,00	0,00	0,00	0,00
<b>TOTAL DAS DESPESAS DO FUNDO EM CAPITALIZAÇÃO (V)</b>	<b>0,00</b>	<b>0,00</b>	<b>0,00</b>	<b>0,00</b>	<b>0,00</b>
<b>RESULTADO PREVIDENCIÁRIO - FUNDO EM CAPITALIZAÇÃO (VI) – (IV – V)2</b>	<b>0,00</b>	<b>0,00</b>	<b>0,00</b>	<b>0,00</b>	<b>0,00</b>
<b>RECURSOS RPPS ARRECADADOS EM EXERCÍCIOS ANTERIORES</b>			<b>PREVISÃO ORÇAMENTÁRIA</b>		
VALOR					0,00
<b>RESERVA ORÇAMENTÁRIA DO RPPS</b>			<b>PREVISÃO ORÇAMENTÁRIA</b>		
VALOR					0,00
<b>APORTES DE RECURSOS PARA O FUNDO EM CAPITALIZAÇÃO DO RPPS</b>			<b>APORTES REALIZADOS</b>		
Plano de Amortização - Contribuição Patronal Suplementar					0,00
Plano de Amortização - Aporte Periódico de Valores Predefinidos					0,00
Outros Aportes para o RPPS					0,00
Recursos para Cobertura de Déficit Financeiro					0,00
<b>BENS E DIREITOS DO RPPS (FUNDO EM CAPITALIZAÇÃO)</b>			<b>SALDO ATUAL</b>		
Caixa e Equivalentes de Caixa					0,00
Investimentos e Aplicações					0,00
Outros Bens e Direitos					0,00
<b>FUNDO EM REPARTIÇÃO (PLANO FINANCEIRO)</b>					
<b>RECEITAS PREVIDENCIÁRIAS - RPPS (FUNDO EM REPARTIÇÃO)</b>			<b>PREVISÃO</b>	<b>RECEITAS REALIZADAS</b>	
<b>RECEITAS CORRENTES (VII)</b>					
Receita de Contribuições dos Segurados			0,00		0,00
Ativo			0,00		0,00
Inativo			0,00		0,00
Pensionista			0,00		0,00
Receita de Contribuições Patronais			0,00		0,00
Ativo			0,00		0,00
Inativo			0,00		0,00
www.publicsoft.com.br - PublicSoft Contabilidade - versão 2026.7.2.0 - (83)3022-0800			Page 2 of 5		





**ESTADO DA PARAÍBA**  
**PREFEITURA MUNICIPAL DE PIANCÓ**  
Secretaria – Chefe de Gabinete do Prefeito

Diário oficial

Serviço de Divulgação dos Atos Institucionais Do Município

Criado pela Lei Municipal nº 384/77, publicada no DOE/ PB de 5 de maio de 1977.

Ano MMXXVI – Edição Extra, 19 de janeiro de 2026

Pensionista						0,00		0,00
Receita Patrimonial						0,00		0,00
Receitas Imobiliárias						0,00		0,00
Receitas de Valores Mobiliários						0,00		0,00
Outras Receitas Patrimoniais						0,00		0,00
Receita de Serviços						0,00		0,00
Outras Receitas Correntes						0,00		0,00
Compensação Previdenciária do RGPS para o RPPS						0,00		0,00
Demais Receitas Correntes						0,00		0,00
RECEITAS DE CAPITAL (VIII)						0,00		0,00
Alienação de Bens, Direitos e Ativos						0,00		0,00
Amortização de Empréstimos						0,00		0,00
Outras Receitas de Capital						0,00		0,00
TOTAL DAS RECEITAS PREVIDENCIÁRIAS RPPS - (IX) = (VII + VIII)						0,00		0,00

DESPESAS PREVIDENCIÁRIAS - RPPS (FUNDO EM REPARTIÇÃO)	DOTAÇÃO	DESPESAS	DESPESAS	DESPESAS	INSCRITAS EM RESTOS A
Benefícios	0,00	0,00	0,00	0,00	0,00
Aposentadorias	0,00	0,00	0,00	0,00	0,00
Pensões	0,00	0,00	0,00	0,00	0,00
Outras Despesas Previdenciárias	0,00	0,00	0,00	0,00	0,00
Compensação Previdenciária entre os regimes	0,00	0,00	0,00	0,00	0,00
Demais Despesas Previdenciárias	0,00	0,00	0,00	0,00	0,00
TOTAL DAS DESPESAS PREVIDENCIÁRIAS RPPS (X)	0,00	0,00	0,00	0,00	0,00
RESULTADO PREVIDENCIÁRIO (XI) = (IX - X)2	0,00	0,00	0,00	0,00	0,00

APORTES DE RECURSOS PARA O FUNDO EM REPARTIÇÃO DO RPPS		APORTES REALIZADOS	
Recursos para Cobertura de Insuficiências Financeiras		0,00	
Recursos para Formação de Reserva		0,00	

BENS E DIREITOS DO RPPS (FUNDO EM REPARTIÇÃO)	SALDO ATUAL
Caixa e Equivalentes de Caixa	0,00
Investimentos e Aplicações	0,00
Outros Bens e Direitos	0,00

ADMINISTRAÇÃO DO REGIME PRÓPRIO DE PREVIDENCIA DOS SERVIDORES - RPPS		
RECEITAS DA ADMINISTRAÇÃO - RPPS	PREVISÃO	RECEITAS REALIZADAS

www.publicsoft.com.br - PublicSoft Contabilidade - versão 2026.7.2.0 - (83)3022-0800

Page 3 of 5



**ESTADO DA PARAÍBA**  
**PREFEITURA MUNICIPAL DE PIANCÓ**  
Secretaria – Chefe de Gabinete do Prefeito

Diário oficial

Serviço de Divulgação dos Atos Institucionais Do Município

Criado pela Lei Municipal nº 384/77, publicada no DOE/ PB de 5 de maio de 1977.

Ano MMXXVI – Edição Extra, 19 de janeiro de 2026

RECEITAS CORRENTES		0,00		0,00	
TOTAL DAS RECEITAS DA ADMINISTRAÇÃO RPPS - (XII)		0,00		0,00	
DESPESAS DA ADMINISTRAÇÃO - RPPS	DOTAÇÃO	DESPESAS	DESPESAS	DESPESAS	INSCRITAS EM RESTOS A
DESPESAS CORRENTES (XIII)	0,00	0,00	0,00	0,00	0,00
Pessoal e Encargos Sociais	0,00	0,00	0,00	0,00	0,00
Demais Despesas Correntes	0,00	0,00	0,00	0,00	0,00
DESPESAS DE CAPITAL (XIV)	0,00	0,00	0,00	0,00	0,00
TOTAL DAS DESPESAS DA ADMINISTRAÇÃO RPPS (XV) = (XIII + XIV)	0,00	0,00	0,00	0,00	0,00
RESULTADO DA ADMINISTRAÇÃO RPPS (XVI) = (XII – XV)	0,00	0,00	0,00	0,00	
BENS E DIREITOS - ADMINISTRAÇÃO DO RPPS	SALDO ATUAL				
Caixa e Equivalentes de Caixa	0,00				
Investimentos e Aplicações	0,00				
Outros Bens e Direitos	0,00				
BENEFÍCIOS PREVIDENCIÁRIOS MANTIDOS PELO TESOUREIRO					
RECEITAS PREVIDENCIÁRIAS (BENEFÍCIOS MANTIDOS PELO TESOUREIRO)			PREVISÃO	RECEITAS REALIZADAS	
Contribuições dos Servidores			0,00	0,00	
Demais Receitas Previdenciárias			0,00	0,00	
TOTAL DAS RECEITAS (BENEFÍCIOS MANTIDOS PELO TESOUREIRO) (XVII)			0,00	0,00	
DESPESAS PREVIDENCIÁRIAS (BENEFÍCIOS MANTIDOS PELO TESOUREIRO)	DOTAÇÃO	DESPESAS	DESPESAS	DESPESAS	INSCRITAS EM RESTOS A
Aposentadorias	0,00	0,00	0,00	0,00	0,00
Pensões	0,00	0,00	0,00	0,00	0,00
Outras Despesas Previdenciárias	0,00	0,00	0,00	0,00	0,00
TOTAL DAS DESPESAS (BENEFÍCIOS MANTIDOS PELO TESOUREIRO) (XVIII)	0,00	0,00	0,00	0,00	0,00
RESULTADO DOS BENEFÍCIOS MANTIDOS PELO TESOUREIRO (XIX) = (XVII - XVIII)2N	0,00	0,00	0,00	0,00	

Fonte: Sistema PublicSoft Contabilidade - SECRETARIA DE FINANÇAS, PLANEJAMENTO E GESTÃO ORÇAMENTÁRIA - em 16 de Janeiro de 2026, às 20:26:20.

FONTE: Sistema PublicSoft Contabilidade - SECRETARIA DE FINANÇAS, PLANEJAMENTO E GESTÃO ORÇAMENTÁRIA - em 16 de janeiro de 2026 às 20:26:20



**ESTADO DA PARAÍBA**  
**PREFEITURA MUNICIPAL DE PIANCÓ**  
Secretaria – Chefe de Gabinete do Prefeito

**Diário oficial**

**Serviço de Divulgação dos Atos Institucionais Do Município**

---


**Criado pela Lei Municipal nº 384/77, publicada no DOE/ PB de 5 de maio de 1977.**

---

---

**Ano MMXXVI – Edição Extra, 19 de janeiro de 2026**

---

  
CLAIR LEFFAO MARTINS  
BELTRAO BEZERRA DE  
MELO  
CPF- 477.984.084-87 CRC/PB  
4.395/O-7

SEBASTIAO VENTURA NITAO  
NETO  
SECRETÁRIO DE FINANÇAS

JÚLIO EDUARDO VENÂNCIO  
PINHEIRO  
PREFEITO



**ESTADO DA PARAÍBA**  
**PREFEITURA MUNICIPAL DE PIANCÓ**  
Secretaria – Chefe de Gabinete do Prefeito

Diário oficial

Serviço de Divulgação dos Atos Institucionais Do Município

Criado pela Lei Municipal nº 384/77, publicada no DOE/ PB de 5 de maio de 1977.

Ano MMXXVI – Edição Extra, 19 de janeiro de 2026



**Prefeitura Municipal de Piancó**  
RELATÓRIO RESUMIDO DA EXECUÇÃO ORÇAMENTÁRIA  
**DEMONSTRATIVO DO RESULTADO PRIMÁRIO E NOMINAL**  
ORÇAMENTO FISCAL E DA SEGURIDADE SOCIAL  
JANEIRO A DEZEMBRO DE 2025/BIMESTRE NOVEMBRO-DEZEMBRO

RREO - ANEXO VI (LRF, art 53, inciso III)

RS 1,00

ACIMA DA LINHA		
RECEITAS PRIMÁRIAS	PREVISÃO ATUALIZADA	Até o Bimestre/2025 RECEITAS REALIZADAS (a)
RECEITAS CORRENTES (EXCETO FONTES RPPS) (I)	87.330.646,00	95.173.698,17
Impostos, Taxas e Contribuições de Melhoria	4.874.986,00	3.861.938,79
IPTU	351.000,00	302.572,14
ISS	940.000,00	1.110.660,44
ITBI	300.000,00	358.281,55
IRRF	1.640.000,00	1.937.542,76
Outras Receitas Tributárias	1.643.986,00	152.881,90
Contribuições	1.180.000,00	1.568.136,03
Receita Patrimonial	860.100,00	1.339.555,66
Aplicações Financeiras (II)	857.600,00	1.339.336,29
Outras Receitas Patrimoniais	2.500,00	219,37
Transferências Correntes	80.245.560,00	87.904.565,98
Cota-Parte do FPM	26.800.000,00	33.688.167,97
Cota-Parte do ICMS	3.920.000,00	3.899.762,03
Cota-Parte do IPVA	800.000,00	786.518,59
Cota-Parte do ITR	2.240,00	3.255,64
Transferências da LC 61/1989	2.320,00	1.300,50
Transferências do FUNDEB	9.240.000,00	10.031.902,28
Outras Transferências Correntes	39.481.000,00	39.493.658,97
Demais Receitas Correntes	170.000,00	499.501,71
Outras Receitas Financeiras (III)	0,00	0,00
Receitas Correntes Restantes	170.000,00	499.501,71
RECEITAS PRIMÁRIAS CORRENTES (EXCETO FONTES RPPS) (IV) = [I - (II + III)]	86.473.046,00	93.834.361,88
RECEITAS PRIMÁRIAS CORRENTES (COM FONTES RPPS) (V)	0,00	0,00
RECEITAS NÃO PRIMÁRIAS CORRENTES (COM FONTES RPPS) (VI)	0,00	0,00
RECEITAS DE CAPITAL (EXCETO FONTES RPPS) (VII)	10.030.000,00	7.047.623,65



**ESTADO DA PARAÍBA**  
**PREFEITURA MUNICIPAL DE PIANCÓ**  
Secretaria – Chefe de Gabinete do Prefeito

**Diário oficial**

**Serviço de Divulgação dos Atos Institucionais Do Município**

Criado pela Lei Municipal nº 384/77, publicada no DOE/ PB de 5 de maio de 1977.

Ano MMXXVI – Edição Extra, 19 de janeiro de 2026

Operações de Crédito (VIII)	0,00	0,00
Amortização de Empréstimos (IX)	0,00	0,00
Alienação de Bens	10.000,00	0,00
Receitas de Alienação de Investimentos Temporários (X)	0,00	0,00
Receitas de Alienação de Investimentos Permanentes (XI)	0,00	0,00
Outras Alienações de Bens	10.000,00	0,00
Transferências de Capital	10.020.000,00	7.047.623,65
Convênios	7.020.000,00	5.263.505,78
Outras Transferências de Capital	3.000.000,00	1.784.117,87
Outras Receitas de Capital	0,00	0,00
Outras Receitas de Capital Não Primárias (XII)	0,00	0,00
Outras Receitas de Capital Primárias	0,00	0,00
RECEITAS PRIMÁRIAS DE CAPITAL (EXCETO FONTES RPPS) (XIII) = [VII - (VIII + IX + X + XI + XII)]	10.030.000,00	7.047.623,65
RECEITAS PRIMÁRIAS DE CAPITAL (COM FONTES RPPS) (XIV)	0,00	0,00
RECEITAS NÃO PRIMÁRIAS DE CAPITAL (COM FONTES RPPS) (XV)	0,00	0,00
RECEITA PRIMÁRIA TOTAL (XVI) = (IV + V + XIII + XIV)	96.503.046,00	100.881.985,53
RECEITA PRIMÁRIA TOTAL (EXCETO FONTES RPPS) (XVII) = (IV + XIII)	96.503.046,00	100.881.985,53

DESPESAS PRIMARIAS	DOTAÇÃO ATUALIZADA	Até o Bimestre/2025					
		DESPESAS EMPENHADAS	DESPESAS LIQUIDADAS	DESPESAS PAGAS (a)	RESTOS A PAGAR PROCESSADOS PAGOS (b)	RESTOS A PAGAR NÃO PROCESSADOS	
						LIQUIDADOS	PAGOS (c)
DESPESAS CORRENTES (EXCETO FONTES RPPS) (XVIII)	85.341.972,22	83.731.490,87	83.722.990,87	82.324.381,77	2.430.401,36	0,00	0,00
Pessoal e Encargos Sociais	46.730.961,92	46.348.528,47	46.348.528,47	44.956.519,37	1.316.819,28	0,00	0,00
Juros e Encargos da Dívida (XIX)	0,00	0,00	0,00	0,00	0,00	0,00	0,00
Outras Despesas Correntes	38.611.010,30	37.382.962,40	37.374.462,40	37.367.862,40	1.113.582,08	0,00	0,00
Transferências Constitucionais e Legais	0,00	0,00	0,00	0,00	0,00	0,00	0,00
Demais Despesas Correntes	38.611.010,30	37.382.962,40	37.374.462,40	37.367.862,40	1.113.582,08	0,00	0,00
DESPESAS PRIMÁRIAS CORRENTES (EXCETO FONTES RPPS) (XX) = (XVIII - XIX)	85.341.972,22	83.731.490,87	83.722.990,87	82.324.381,77	2.430.401,36	0,00	0,00
DESPESAS PRIMÁRIAS CORRENTES (COM FONTES RPPS) (XXI)	0,00	0,00	0,00	0,00	0,00	0,00	0,00
DESPESAS NÃO PRIMÁRIAS CORRENTES (COM FONTES RPPS) (XXII)	0,00	0,00	0,00	0,00	0,00	0,00	0,00
DESPESAS DE CAPITAL (EXCETO FONTES RPPS) (XXIII)	14.092.130,99	13.446.812,63	12.949.840,98	12.472.282,12	69.808,19	0,00	0,00
Investimentos	6.915.830,49	6.280.522,20	5.783.550,55	5.305.991,69	69.808,19	0,00	0,00
Inversões Financeiras	1.000,00	0,00	0,00	0,00	0,00	0,00	0,00
Concessão de Empréstimos e Financiamentos (XXIV)	0,00	0,00	0,00	0,00	0,00	0,00	0,00
Aquisição de Título de Capital já Integralizado (XXV)	0,00	0,00	0,00	0,00	0,00	0,00	0,00
Aquisição de Título de Crédito (XXVI)	0,00	0,00	0,00	0,00	0,00	0,00	0,00
Demais Inversões Financeiras	1.000,00	0,00	0,00	0,00	0,00	0,00	0,00
Amortização da Dívida (XXVII)	7.175.300,50	7.166.290,43	7.166.290,43	7.166.290,43	0,00	0,00	0,00



**ESTADO DA PARAÍBA**  
**PREFEITURA MUNICIPAL DE PIANCÓ**  
Secretaria – Chefe de Gabinete do Prefeito

Diário oficial

Serviço de Divulgação dos Atos Institucionais Do Município

Criado pela Lei Municipal nº 384/77, publicada no DOE/ PB de 5 de maio de 1977.

Ano MMXXVI – Edição Extra, 19 de janeiro de 2026

DESPESAS PRIMÁRIAS DE CAPITAL (EXCETO FONTES RPPS) (XXVIII) = [XXIII - (XXIV + XXV + XXVI + XXVII)]	6.916.830,49	6.280.522,20	5.783.550,55	5.305.991,69	69.808,19	0,00	0,00
RESERVA DE CONTINGÊNCIA (XXIX)	873.306,00	0,00	0,00	0,00	0,00	0,00	0,00
DESPESAS PRIMÁRIAS DE CAPITAL (COM FONTES RPPS) (XXX)	0,00	0,00	0,00	0,00	0,00	0,00	0,00
DESPESAS NÃO PRIMÁRIAS DE CAPITAL (COM FONTES RPPS) (XXXI)	0,00	0,00	0,00	0,00	0,00	0,00	0,00
DESPESA PRIMÁRIA TOTAL (XXXII) = (XX + XXI + XXVIII + XXIX + XXX)	93.132.108,71	90.012.013,07	89.506.541,42	87.630.373,46	2.500.209,55	0,00	0,00
DESPESA PRIMÁRIA TOTAL (EXCETO FONTES RPPS) (XXXIII) = (XX + XXVIII + XXIX)	93.132.108,71	90.012.013,07	89.506.541,42	87.630.373,46	2.500.209,55	0,00	0,00
RESULTADO PRIMÁRIO (COM RPPS) - Acima da Linha (XXXIV) = [XVIa - (XXXIIa + XXXIIb + XXXIIc)]							10.751.402,52
RESULTADO PRIMÁRIO (SEM RPPS) - Acima da Linha (XXXV) = [XVIa - (XXXIIa + XXXIIb + XXXIIc)]							10.751.402,52
META FISCAL PARA O RESULTADO PRIMÁRIO							VALOR CORRENTE
Meta fixada no Anexo de Metas Fiscais da LDO para o exercício de referência							0,00
JUROS NOMINAIS							Até o Bimestre/2025
							VALOR INCORRIDO
Juros, Encargos e Variações Monetárias Ativos (Exceto RPPS) (XXXVI)							0,00
Juros, Encargos e Variações Monetárias Passivos (Exceto RPPS) (XXXVII)							0,00
RESULTADO NOMINAL (SEM RPPS) - Acima da Linha (XXXVIII) = XXXV + (XXXVI - XXXVII)							10.751.402,52
ABAIXO DA LINHA							
CÁLCULO DO RESULTADO NOMINAL						SALDO	
						Em 31/Dez/2024 (a)	Até o Bimestre/2025 (b)
DÍVIDA CONSOLIDADA (XXXIX)						117.961.424,83	110.795.134,40
DEDUÇÕES (XL)						6.992.833,35	13.260.111,59
Disponibilidade de Caixa						6.992.833,35	13.260.111,59
Disponibilidade de Caixa Bruta						9.910.350,36	15.437.368,11
(-) Restos a Pagar Processados (XLI)						2.802.182,13	1.949.977,40
(-) Depósitos Restituíveis e Valores Vinculados						115.334,88	227.279,12
Demais Haveres Financeiros						0,00	0,00
DÍVIDA CONSOLIDADA LÍQUIDA (XLII) = (XXXIX - XL)						110.968.591,48	97.535.022,81



**ESTADO DA PARAÍBA**  
**PREFEITURA MUNICIPAL DE PIANCÓ**  
Secretaria – Chefe de Gabinete do Prefeito

Diário oficial


Serviço de Divulgação dos Atos Institucionais Do Município

Criado pela Lei Municipal nº 384/77, publicada no DOE/ PB de 5 de maio de 1977.

Ano MMXXVI – Edição Extra, 19 de janeiro de 2026

RESULTADO NOMINAL (SEM RPPS) - Abaixo da Linha (XLIII) = (XLIa - XLIb)	13.433.568,67
<b>META FISCAL PARA O RESULTADO NOMINAL</b>	<b>VALOR CORRENTE</b>
Meta fixada no Anexo de Metas Fiscais da LDO para o exercício de referência	0,00
<b>AJUSTE METODOLÓGICO</b>	<b>Até o Bimestre/2025</b>
VARIAÇÃO DO SALDO DE RPP (XLIV) = (XLIa - XLIb)	852.204,73
RECEITA DE ALIENAÇÃO DE INVESTIMENTOS PERMANENTES (XLV) = (XI)	0,00
VARIAÇÃO CAMBIAL (XLVI)	0,00
VARIAÇÃO DO SALDO DE PRECATÓRIOS INTEGRANTES DA DC (XLVII)	0,00
VARIAÇÃO DO SALDO DAS OBRIGAÇÕES INTEGRANTES DA DC (XLVIII)	0,00
OUTROS AJUSTES (XLXIX)	0,00
RESULTADO NOMINAL (SEM RPPS) AJUSTADO - Abaixo da Linha (L) = [XLIII + (XLIV - XLV + XLVI + XLVII + XLVIII) +/- (XLXIX)]	14.285.773,40
RESULTADO PRIMÁRIO (SEM RPPS) - Abaixo da Linha (LI) = (L) - (XXXVI - XXXVII)	14.285.773,40
<b>INFORMAÇÕES ADICIONAIS</b>	<b>PREVISÃO ORÇAMENTÁRIA</b>
SALDO DE EXERCÍCIOS ANTERIORES	0,00
Recursos arrecadados em exercício anteriores - RPPS	0,00
Superávit financeiro utilizado para abertura e reabertura de créditos adicionais	0,00
RESERVA ORÇAMENTÁRIA DO RPPS	0,00

FONTE: Sistema PublicSoft Contabilidade - SECRETARIA DE FINANÇAS, PLANEJ.E GESTÃO ORÇAMENTÁRIA - em 16 de janeiro de 2026 as 20:29:56

  
BELTRAO BEZERRA DE  
MELO  
CPF- 477.984.084-87 CRC/PB  
4.395/O-7

SEBASTIAO VENTURA NITAO  
NETO  
SECRETÁRIO DE FINANÇAS

JÚLIO EDUARDO VENÂNCIO  
PINHEIRO  
PREFEITO



**ESTADO DA PARAÍBA**  
**PREFEITURA MUNICIPAL DE PIANCÓ**  
Secretaria – Chefe de Gabinete do Prefeito

Diário oficial

Serviço de Divulgação dos Atos Institucionais Do Município

Criado pela Lei Municipal nº 384/77, publicada no DOE/ PB de 5 de maio de 1977.

Ano MMXXVI – Edição Extra, 19 de janeiro de 2026



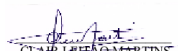
**Prefeitura Municipal de Piancó**  
RELATÓRIO RESUMIDO DA EXECUÇÃO ORÇAMENTÁRIA  
**DEMONSTRATIVO DOS RESTOS A PAGAR POR PODER E ÓRGÃO**  
ORÇAMENTO FISCAL E DA SEGURIDADE SOCIAL  
JANEIRO A DEZEMBRO DE 2025/BIMESTRE NOVEMBRO-DEZEMBRO

RREO - ANEXO VII (LRF, art. 53, inciso V)

R\$ 1,00

RS 1,00												
PODER / ÓRGÃO	RESTOS A PAGAR PROCESSADOS E NÃO PROCESSDOS LIQUIDADOS EM EXERCÍCIOS ANTERIORES					RESTOS A PAGAR NÃO PROCESSADOS						Saldo Total L = (e + k)
	Inscritos		Pagos (c)	Cancelados (d)	Saldo (e = (a + b) - (c + d))	Inscritos		Liquidados (h)	Pagos (i)	Cancelados (j)	Saldo (k = (f + g) - (i + j))	
	Em Exercícios Anteriores (a)	Em 31 de Dezembro de 2024 (b)				Em Exercícios Anteriores (f)	Em 31 de Dezembro de 2024 (g)					
RESTOS A PAGAR (EXCETO INTRA - ORÇAMENTÁRIOS)(I)	3.299,91	2.798.882,22	2.500.209,55	228.163,14	73.809,44	9.211,20	0,00	0,00	0,00	0,00	9.211,20	83.020,64
PODER EXECUTIVO	3.299,91	2.798.882,22	2.500.209,55	228.163,14	73.809,44	9.211,20	0,00	0,00	0,00	0,00	9.211,20	83.020,64
Prefeitura Municipal de Piancó	3.299,91	2.798.882,22	2.500.209,55	228.163,14	73.809,44	9.211,20	0,00	0,00	0,00	0,00	9.211,20	83.020,64
RESTOS A PAGAR (INTRA - ORÇAMENTÁRIOS)(II)	0,00	0,00	0,00	0,00	0,00	0,00	0,00	0,00	0,00	0,00	0,00	0,00
NADA A REGISTRAR	0,00	0,00	0,00	0,00	0,00	0,00	0,00	0,00	0,00	0,00	0,00	0,00
TOTAL (III) = (I + II)	3.299,91	2.798.882,22	2.500.209,55	228.163,14	73.809,44	9.211,20	0,00	0,00	0,00	0,00	9.211,20	83.020,64

FONTE: Sistema PublicSoft Contabilidade - SECRETARIA DE FINANÇAS, PLANEJ E GESTÃO ORÇAMENTÁRIA - em 16 de janeiro de 2026 às 20:30:02

  
CLÁUDIO LEÃO MARTINS  
BELTRAO BEZERRA DE  
MELO  
CPF- 477.984.084-87 CRC/PB  
4.395/O-7

SEBASTIAO VENTURA NITAO  
NETO  
SECRETÁRIO DE FINANÇAS

JÚLIO EDUARDO VENÂNCIO  
PINHEIRO  
PREFEITO





**ESTADO DA PARAÍBA**  
**PREFEITURA MUNICIPAL DE PIANCÓ**  
Secretaria – Chefe de Gabinete do Prefeito

Diário oficial

Serviço de Divulgação dos Atos Institucionais Do Município

Criado pela Lei Municipal nº 384/77, publicada no DOE/ PB de 5 de maio de 1977.

Ano MMXXVI – Edição Extra, 19 de janeiro de 2026



**Prefeitura Municipal de Piancó**  
RELATÓRIO RESUMIDO DA EXECUÇÃO ORÇAMENTÁRIA  
**DEMONSTRATIVO SIMPLIFICADO DO RELATÓRIO RESUMIDO DA EXECUÇÃO ORÇAMENTÁRIA**  
ORÇAMENTO FISCAL E DA SEGURIDADE SOCIAL  
JANEIRO A DEZEMBRO DE 2025/BIMESTRE NOVEMBRO-DEZEMBRO

RREO - Anexo XIV (LRF, Art. 48)

R\$ 1,00

BALANÇO ORÇAMENTÁRIO			Até o Bimestre	
RECEITAS				
Previsão Inicial			97.360.646,00	
Previsão Atualizada			97.360.646,00	
Receitas Realizadas			102.221.321,82	
Déficit Orçamentário			0,00	
Saldos de Exercícios Anteriores (Utilizados para Créditos Adicionais)			5.548.489,97	
DESPESAS				
Dotação Inicial			97.360.646,00	
Créditos Adicionais			2.705.062,21	
Dotação Atualizada			100.065.708,21	
Despesas Empenhadas			97.178.303,50	
Despesas Liquidadas			96.672.831,85	
Despesas Pagas			94.796.663,89	
Superávit Orçamentário			5.548.489,97	
DESPESAS POR FUNÇÃO/SUBFUNÇÃO			Até o Bimestre	
Despesas Empenhadas			97.178.303,50	
Despesas Liquidadas			96.672.831,85	
RECEITA CORRENTE LÍQUIDA – RCL			Até o Bimestre	
Receita Corrente Líquida			95.173.698,17	
Receita Corrente Líquida Ajustada para Cálculo dos Limites de Endividamento			93.423.698,17	
Receita Corrente Líquida Ajustada para Cálculo dos Limites da Despesa com Pessoal			90.385.469,17	
RECEITAS E DESPESAS DOS REGIMES DE PREVIDÊNCIA			Até o Bimestre	
Regime Próprio de Previdência dos Servidores Públicos - PLANO PREVIDENCIÁRIO				
Receitas Previdenciárias Realizadas			0,00	
Despesas Previdenciárias Empenhadas			0,00	
Despesas Previdenciárias Liquidadas			0,00	
Resultado Previdenciário			0,00	
Regime Próprio de Previdência dos Servidores Públicos - PLANO FINANCEIRO				
Receitas Previdenciárias Realizadas			0,00	
Despesas Previdenciárias Empenhadas			0,00	
Despesas Previdenciárias Liquidadas			0,00	
Resultado Previdenciário			0,00	
RESULTADOS PRIMÁRIO E NOMINAL		Meta Fixada no Anexo de Metas Fiscais da LDO (a)	Resultado Apurado Até o Bimestre (b)	% em Relação à Meta (b/a)
RESULTADO PRIMÁRIO (SEM RPPS) - Acima da Linha		0,00	10.751.402,52	0,00
RESULTADO NOMINAL (SEM RPPS) - Abaixo da Linha		0,00	13.433.568,67	0,00



**ESTADO DA PARAÍBA**  
**PREFEITURA MUNICIPAL DE PIANCÓ**  
Secretaria – Chefe de Gabinete do Prefeito

Diário oficial

Serviço de Divulgação dos Atos Institucionais Do Município

Criado pela Lei Municipal nº 384/77, publicada no DOE/ PB de 5 de maio de 1977.

Ano MMXXVI – Edição Extra, 19 de janeiro de 2026



**Prefeitura Municipal de Piancó**  
**RELATÓRIO RESUMIDO DA EXECUÇÃO ORÇAMENTÁRIA**  
**DEMONSTRATIVO SIMPLIFICADO DO RELATÓRIO RESUMIDO DA EXECUÇÃO ORÇAMENTÁRIA**  
**ORÇAMENTO FISCAL E DA SEGURIDADE SOCIAL**  
**JANEIRO A DEZEMBRO DE 2025/BIMESTRE NOVEMBRO-DEZEMBRO**

RREO - Anexo XIV (LRF, Art. 48)

R\$ 1,00

BALANÇO ORÇAMENTÁRIO		Até o Bimestre		
RESTOS A PAGAR A PAGAR POR PODER E MINISTÉRIO PÚBLICO	Inscrição	Cancelamento Até o Bimestre	Pagamento Até o Bimestre	Saldo à Pagar
RESTOS A PAGAR PROCESSADOS	2.802.182,13	228.163,14	2.500.209,55	73.809,44
Poder Executivo	2.802.182,13	228.163,14	2.500.209,55	73.809,44
Poder Legislativo	0,00	0,00	0,00	0,00
Poder Judiciário	0,00	0,00	0,00	0,00
Ministério Público	0,00	0,00	0,00	0,00
Defensoria Pública	0,00	0,00	0,00	0,00
RESTOS A PAGAR NÃO-PROCESSADOS	9.211,20	0,00	0,00	9.211,20
Poder Executivo	9.211,20	0,00	0,00	9.211,20
Poder Legislativo	0,00	0,00	0,00	0,00
Poder Judiciário	0,00	0,00	0,00	0,00
Ministério Público	0,00	0,00	0,00	0,00
Defensoria Pública	0,00	0,00	0,00	0,00
TOTAL	2.811.393,33	228.163,14	2.500.209,55	83.020,64

DESPESAS COM MANUTENÇÃO E DESENVOLVIMENTO DO ENSINO	Valor Apurado Até o Bimestre	Limites Constitucionais Anuais	
		% Mínimo a Aplicar no Exercício	% Aplicado Até o Bimestre
Mínimo Anual de <18% / 25%> das Receitas de Impostos na Manutenção e Desenvolvimento do Ensino	14.171.576,77	25%	28,03
Mínimo Anual de 70% do FUNDEB na Remuneração dos Profissionais da Educação Básica	8.790.580,87	70%	89,73
Percentual de 50% da Complementação da União ao FUNDEB (VAAT) na Educação Infantil	179.533,76	50%	65,40
Mínimo de 15% da Complementação da União ao FUNDEB (VAAT) em Despesas de Capital	47.200,00	15%	17,19

RECEITAS DE OPERAÇÕES DE CRÉDITO E DESPESAS DE CAPITAL	Valor Apurado no Exercício	Saldo não Realizado
Receita de Operação de Crédito	0,00	0,00
Despesa de Capital Líquida	0,00	0,00

PROJEÇÃO ATUARIAL DOS REGIMES DE PREVIDÊNCIA	Exercício	10º Exercício	20º Exercício	35º Exercício
Plano Previdenciário	0,00	0,00	0,00	0,00
Receitas Previdenciárias	0,00	0,00	0,00	0,00
Despesas Previdenciárias	0,00	0,00	0,00	0,00
Resultado Previdenciário	0,00	0,00	0,00	0,00
Plano Financeiro	0,00	0,00	0,00	0,00
Receitas Previdenciárias	0,00	0,00	0,00	0,00
Despesas Previdenciárias	0,00	0,00	0,00	0,00
Resultado Previdenciário	0,00	0,00	0,00	0,00

RECEITA DA ALIENAÇÃO DE ATIVOS E APLICAÇÃO DOS RECURSOS	Valor Apurado Até o Bimestre	Saldo a Realizar
Receita da Alienação de Ativos	0,00	0,00
Aplicação dos Recursos da Alienação de Ativos	0,00	0,00



**ESTADO DA PARAÍBA**  
**PREFEITURA MUNICIPAL DE PIANCÓ**  
Secretaria – Chefe de Gabinete do Prefeito

Diário oficial

Serviço de Divulgação dos Atos Institucionais Do Município

Criado pela Lei Municipal nº 384/77, publicada no DOE/ PB de 5 de maio de 1977.

Ano MMXXVI – Edição Extra, 19 de janeiro de 2026




**Prefeitura Municipal de Piancó**  
RELATÓRIO RESUMIDO DA EXECUÇÃO ORÇAMENTÁRIA  
DEMONSTRATIVO SIMPLIFICADO DO RELATÓRIO RESUMIDO DA EXECUÇÃO ORÇAMENTÁRIA  
ORÇAMENTO FISCAL E DA SEGURIDADE SOCIAL  
JANEIRO A DEZEMBRO DE 2025/BIMESTRE NOVEMBRO-DEZEMBRO

RREO - Anexo XIV (LRF, Art. 48)

R\$ 1,00

BALANÇO ORÇAMENTÁRIO		Até o Bimestre	
DESPESAS COM AÇÕES E SERVIÇOS PÚBLICOS DE SAÚDE	Valor apurado Até o Bimestre	Limite Constitucional Anual	
		% Mínimo a Aplicar no Exercício	% Aplicado Até o Bimestre
Despesas com Ações e Serviços Públicos de Saúde executadas com recursos de impostos	10.684.552,14	15,00	23,20
DESPESAS DE CARÁTER CONTINUADO DERIVADAS DE PPP		VALOR APURADO NO EXERCÍCIO CORRENTE	
Total das Despesas Consideradas para o Limite / RCL (%)		0,00	

FONTE: Sistema PublicSoft Contabilidade - SECRETARIA DE FINANÇAS, PLANEJ.E GESTÃO ORÇAMENTÁRIA - em 16 de janeiro de 2026 as 20:34:18

  
CLARA LEIFÃO MARTINS  
BELTRAO BEZERRA DE  
MELO  
CPF- 477.984.084-87 CRC/PB  
4.395/O-7

SEBASTIAO VENTURA NITAO  
NETO  
SECRETÁRIO DE FINANÇAS

JÚLIO EDUARDO VENÂNCIO  
PINHEIRO  
PREFEITO



**ESTADO DA PARAÍBA**  
**PREFEITURA MUNICIPAL DE PIANCÓ**  
Secretaria – Chefe de Gabinete do Prefeito

Diário oficial

Serviço de Divulgação dos Atos Institucionais Do Município

Criado pela Lei Municipal nº 384/77, publicada no DOE/ PB de 5 de maio de 1977.

Ano MMXXVI – Edição Extra, 19 de janeiro de 2026

**RGF**



**Prefeitura Municipal de Piancó - Poder Executivo**  
**RELATÓRIO DE GESTÃO FISCAL**  
**DEMONSTRATIVO DA DESPESA COM PESSOAL**  
**ORÇAMENTO FISCAL E DA SEGURIDADE SOCIAL**  
**JANEIRO A DEZEMBRO DE 2025**

RGF – ANEXO I (LRF, art. 55, inciso I, alínea "a")

R\$ 1,00

DESPESA COM PESSOAL	DESPESAS EXECUTADAS (Últimos 12 Meses)												INSCRITAS EM RESTOS A PAGAR NÃO PROC. (b)	
	LIQUIDADAS													
	Jan/25	Fev/25	Mar/25	Abr/25	Mai/25	Jun/25	Jul/25	Ago/25	Set/25	Out/25	Nov/25	Dez/25		TOTAL (ÚLTIMOS 12 MESES) (a)
DESPESA BRUTA COM PESSOAL (I)	2.510.523,25	3.107.317,20	3.372.781,05	3.804.349,19	3.190.697,39	4.008.856,21	3.693.521,86	3.676.908,42	3.705.664,32	3.684.143,10	3.721.872,35	6.077.050,01	44.553.684,35	0,00
Pessoal Ativo	2.507.487,25	3.104.281,20	3.369.745,05	3.801.313,19	3.187.661,39	4.005.820,21	3.690.485,86	3.673.872,42	3.702.628,32	3.681.107,10	3.718.836,35	6.070.978,01	44.514.216,35	0,00
Vencimentos, Vantagens e Outras Despesas Variáveis	2.507.487,25	3.104.281,20	3.064.161,78	3.086.664,54	3.109.237,96	3.211.107,97	3.254.025,27	3.249.346,33	3.273.086,10	3.287.134,19	3.257.299,98	5.025.587,79	39.429.420,36	0,00
Obrigações Patronais	0,00	0,00	305.583,27	714.648,65	78.423,43	794.712,24	436.460,59	424.526,09	429.542,22	393.972,91	461.536,37	1.045.390,22	5.084.795,99	0,00
Pessoal Inativo e Pensionistas	3.036,00	3.036,00	3.036,00	3.036,00	3.036,00	3.036,00	3.036,00	3.036,00	3.036,00	3.036,00	3.036,00	6.072,00	39.468,00	0,00
Aposentadorias, Reserva e Reformas	0,00	0,00	0,00	0,00	0,00	0,00	0,00	0,00	0,00	0,00	0,00	0,00	0,00	0,00
Pensões	3.036,00	3.036,00	3.036,00	3.036,00	3.036,00	3.036,00	3.036,00	3.036,00	3.036,00	3.036,00	3.036,00	6.072,00	39.468,00	0,00
Outras Despesas de Pessoal decorrentes de Contratos de Terceirização ou de contratação de forma indireta (§ 1º do art. 18 da LRF)	0,00	0,00	0,00	0,00	0,00	0,00	0,00	0,00	0,00	0,00	0,00	0,00	0,00	0,00
Despesa com Pessoal não Executada Orçamentariamente	0,00	0,00	0,00	0,00	0,00	0,00	0,00	0,00	0,00	0,00	0,00	0,00	0,00	0,00
DESPESAS NÃO COMPUTADAS (II)	487.218,43	362.893,88	377.833,39	387.154,74	385.202,87	380.396,18	369.708,12	366.239,17	379.988,35	385.230,46	363.568,52	644.248,51	4.889.682,62	0,00
Indenizações por Demissão e Incentivos à Demissão Voluntária e Deduções Constitucionais	0,00	0,00	0,00	0,00	0,00	0,00	0,00	0,00	0,00	0,00	0,00	0,00	0,00	0,00
Decorrentes de Decisão Judicial	1.101,61	4.241,66	15.902,84	22.816,62	21.730,22	16.081,86	20.944,40	17.475,45	20.581,81	26.640,41	3.094,32	11.907,74	182.518,94	0,00
Despesas de Exercícios Anteriores	127.797,62	0,00	0,00	0,00	0,00	0,00	0,00	0,00	0,00	0,00	0,00	0,00	127.797,62	0,00
Inativos e Pensionistas com Recursos Vinculados	0,00	0,00	0,00	0,00	0,00	0,00	0,00	0,00	0,00	0,00	0,00	0,00	0,00	0,00
Agentes Comunitários de Saúde e de Combate às Endemias Com Recursos Vinculados (CF, art. 198, §11)	142.692,00	142.692,00	142.692,00	142.692,00	142.692,00	142.692,00	142.692,00	142.692,00	142.692,00	142.692,00	142.692,00	285.384,00	1.854.996,00	0,00
Pareceles dedutíveis referente ao piso salarial do Enfermeiro, Técnico de Enfermagem, Auxiliar de Enfermagem e Parteira	215.627,20	215.960,22	219.238,55	221.646,12	220.780,65	221.622,32	206.071,72	206.071,72	216.714,54	215.898,05	217.782,20	346.956,77	2.724.370,06	0,00
Outras Deduções Constitucionais ou Legais	0,00	0,00	0,00	0,00	0,00	0,00	0,00	0,00	0,00	0,00	0,00	0,00	0,00	0,00
Contribuição Patronal (Parecer PR-TC/PB 12/2007 (10 de Outubro de 2007))	0,00	0,00	0,00	0,00	0,00	0,00	0,00	0,00	0,00	0,00	0,00	0,00	0,00	0,00
DESP. LIQ. COM PESSOAL (III)=(I-II)	2.023.304,82	2.744.423,32	2.994.947,66	3.417.194,45	2.805.494,52	3.628.460,03	3.323.813,74	3.310.669,25	3.325.675,97	3.298.912,64	3.358.303,83	5.432.801,50	39.664.001,73	0,00
APURAÇÃO DO CUMPRIMENTO DO LIMITE LEGAL													VALOR	% SOBRE A RCL



**ESTADO DA PARAÍBA**  
**PREFEITURA MUNICIPAL DE PIANCÓ**  
Secretaria – Chefe de Gabinete do Prefeito

Diário oficial

Serviço de Divulgação dos Atos Institucionais Do Município

Criado pela Lei Municipal nº 384/77, publicada no DOE/ PB de 5 de maio de 1977.

Ano MMXXVI – Edição Extra, 19 de janeiro de 2026



**Prefeitura Municipal de Piancó - Poder Executivo**  
RELATÓRIO DE GESTÃO FISCAL  
**DEMONSTRATIVO DA DESPESA COM PESSOAL**  
ORÇAMENTO FISCAL E DA SEGURIDADE SOCIAL  
JANEIRO A DEZEMBRO DE 2025

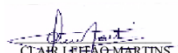
RGF – ANEXO I (LRF, art. 55, inciso I, alínea "a")

R\$ 1,00

DESPESAS EXECUTADAS (Últimos 12 Meses)													INSCRITAS EM RESTOS A PAGAR NÃO PROC. (b)
LIQUIDADAS													
Jan/25	Fev/25	Mar/25	Abr/25	Mai/25	Jun/25	Jul/25	Ago/25	Set/25	Out/25	Nov/25	Dez/25	TOTAL (ÚLTIMOS 12 MESES) (a)	
RECEITA CORRENTE LÍQUIDA – RCL (IV)													
												95.173.698,17	-
(-) Transferências obrigatórias da União relativas às emendas individuais (art. 166-A, § 1º, da CF) (V)												1.750.000,00	-
(-) Transferências obrigatórias da União relativas às emendas de bancada (art. 166, § 16 da CF) (VI)												1.183.233,00	-
(-) Transferências da União relativas a remuneração dos agentes comunitários de saúde e de combate às endemias (CF, art.198, § 1º)(VII)												1.854.996,00	-
(-) Outras Deduções Constitucionais ou Legais(VIII)												0,00	-
RECEITA CORRENTE LÍQUIDA AJUSTADA PARA CÁLCULO DOS LIMITES DA DESPESA COM PESSOAL (VII) = (IV - V - VI)												90.385.469,17	-
DESPESA TOTAL COM PESSOAL - DTP (VIII) = (III a + III b)												39.664.001,73	43,88
LIMITE MÁXIMO (IX) (incisos I, II e III, art. 20 da LRF) - 54%												48.808.153,35	54,00
LIMITE PRUDENCIAL (X) = (0,95 x IX) (parágrafo único do art. 22 da LRF)												46.367.745,68	51,30
LIMITE DE ALERTA (XI) = (0,90 x IX) (inciso II do §1º do art. 59 da LRF)												43.927.338,02	48,60

FONTE: Sistema PublicSoft Contabilidade - SECRETARIA DE FINANÇAS, PLANEJ.E GESTÃO ORÇAMENTÁRIA - em 16 de janeiro de 2026 as 20:57:28

1. Nos demonstrativos elaborados no primeiro e no segundo quadrimestre de cada exercício, os valores de restos a pagar não processados inscritos em 31 de dezembro do exercício anterior continuarão a ser informados nesse campo. Esses valores não sofrem alteração pelo seu processamento, e somente no caso de cancelamento podem ser excluídos.

  
BELTRAO BEZERRA DE  
MELO  
CPF- 477.984.084-87 CRC/PB  
4.395/O-7



**ESTADO DA PARAÍBA**  
**PREFEITURA MUNICIPAL DE PIANCÓ**  
Secretaria – Chefe de Gabinete do Prefeito

Diário oficial

Serviço de Divulgação dos Atos Institucionais Do Município

Criado pela Lei Municipal nº 384/77, publicada no DOE/ PB de 5 de maio de 1977.

Ano MMXXVI – Edição Extra, 19 de janeiro de 2026



**Prefeitura Municipal de Piancó - Poder Executivo**  
RELATÓRIO DE GESTÃO FISCAL  
**DEMONSTRATIVO DA DESPESA COM PESSOAL**  
ORÇAMENTO FISCAL E DA SEGURIDADE SOCIAL  
JANEIRO A DEZEMBRO DE 2025

RGF – ANEXO 1 (LRF, art. 55, inciso I, alínea "a")

R\$ 1,00

DESPESA COM PESSOAL														R\$ 1,00
DESPESAS EXECUTADAS (Últimos 12 Meses)														
LIQUIDADAS														INSCRITAS EM
Jan/25	Fev/25	Mar/25	Abr/25	Mai/25	Jun/25	Jul/25	Ago/25	Set/25	Out/25	Nov/25	Dez/25	TOTAL (ÚLTIMOS 12 MESES) (a)	RESTOS A PAGAR NÃO PROC. (b)	

SEBASTIAO VENTURA NITAO  
NETO  
SECRETÁRIO DE FINANÇAS

JÚLIO EDUARDO VENÂNCIO  
PINHEIRO  
PREFEITO



**ESTADO DA PARAÍBA**  
**PREFEITURA MUNICIPAL DE PIANCÓ**  
Secretaria – Chefe de Gabinete do Prefeito

Diário oficial

Serviço de Divulgação dos Atos Institucionais Do Município

Criado pela Lei Municipal nº 384/77, publicada no DOE/ PB de 5 de maio de 1977.

Ano MMXXVI – Edição Extra, 19 de janeiro de 2026



Prefeitura Municipal de Piancó - Poder Executivo  
RELATÓRIO DE GESTÃO FISCAL  
DEMONSTRATIVO DA DISPONIBILIDADE DE CAIXA E DOS RESTOS A PAGAR  
ORÇAMENTO FISCAL E DA SEGURIDADE SOCIAL  
JANEIRO A DEZEMBRO DE 2025

RGF – Anexo V (LRF, art. 55, Inciso III, alínea "a")

RS 1,00

CATEGORIA	IDENTIFICAÇÃO DOS RECURSOS	DISPONIBILIDADE DE CAIXA BRUTA (a)	OBRIGAÇÕES FINANCEIRAS				DISPONIBILIDADE DE CAIXA LÍQUIDA (ANTES DA INSCRIÇÃO EM RESTOS A PAGAR NÃO PROCESSADOS DO EXERCÍCIO) (f) = (a - (b+c+d+e) - f)	RESTOS A PAGAR EMPENHADOS E NÃO LIQUIDADOS DO EXERCÍCIO (g)	EMPENHOS NÃO LIQUIDADOS CANCELADOS (NÃO INSCRITOS POR INSUFICIÊNCIA FINANCEIRA)	DISPONIBILIDADE DE CAIXA LÍQUIDA (APÓS A INSCRIÇÃO EM RESTOS A PAGAR NÃO PROCESSADOS DO EXERCÍCIO) (h) = (f - g)	
			Restos a Pagar Liquidados e Não Pagos		Restos a Pagar Empenhados e Não Liquidados de Exercícios Anteriores (d)						Demais Obrigações Financeiras (e)
			De Exercícios Anteriores (b)	Do Exercício (c)	Liquidados de Exercícios Anteriores (d)						
TOTAL DOS RECURSOS NÃO VINCULADOS (I)	(740.914,68)	33.737,95	6.500,00	9.211,20	0,00	(790.363,83)	8.500,00	0,00	(798.863,83)		
Recursos Não Vinculados de Impostos	(905.011,33)	33.737,95	6.500,00	9.211,20	0,00	(954.460,48)	8.500,00	0,00	(962.960,48)		
Outros Recursos não Vinculados	164.096,65	0,00	0,00	0,00	0,00	164.096,65	0,00	0,00	164.096,65		
TOTAL DOS RECURSOS VINCULADOS (EXCETO AO RPPS) (II)	15.740.418,28	40.071,49	1.869.667,96	0,00	227.279,12	13.603.399,71	496.971,65	0,00	13.106.428,06		
Recursos Vinculados à Educação	2.736.981,41	22.418,66	114.470,33	0,00	0,00	2.600.092,42	496.971,65	0,00	2.103.120,77		
Transferências do FUNDEB	(725.134,54)	0,00	0,00	0,00	0,00	(725.134,54)	0,00	0,00	(725.134,54)		
Outros Recursos Vinculados à Educação	3.462.115,95	22.418,66	114.470,33	0,00	0,00	3.325.226,96	496.971,65	0,00	2.828.255,31		
Recursos Vinculados à Saúde	4.313.007,30	9.000,00	1.392.109,10	0,00	0,00	2.911.898,20	0,00	0,00	2.911.898,20		
Transferências Fundo a Fundo de Recursos do SUS	4.235.160,07	9.000,00	1.392.109,10	0,00	0,00	2.834.050,97	0,00	0,00	2.834.050,97		
Outros Recursos Vinculados à Saúde	77.847,23	0,00	0,00	0,00	0,00	77.847,23	0,00	0,00	77.847,23		
Recursos Vinculados à Assistência Social	253.324,70	8.652,83	0,00	0,00	0,00	244.671,87	0,00	0,00	244.671,87		
Recursos Vinculados à Previdência Social (Exceto ao RPPS)	0,00	0,00	0,00	0,00	0,00	0,00	0,00	0,00	0,00		
Demais Vinculações Decorrentes de Transferências	7.906.699,84	0,00	363.088,53	0,00	0,00	7.543.611,31	0,00	0,00	7.543.611,31		
Transferências de Convênios e Instrumentos Congêneros (exceto Educação, Saúde e Assistência)	6.238.137,53	0,00	363.088,53	0,00	0,00	5.875.049,00	0,00	0,00	5.875.049,00		
Outras Vinculações Decorrentes de Transferências	1.668.562,31	0,00	0,00	0,00	0,00	1.668.562,31	0,00	0,00	1.668.562,31		
Demais Vinculações Legais	26.294,16	0,00	0,00	0,00	0,00	26.294,16	0,00	0,00	26.294,16		
Recursos de Operações de Crédito (exceto vinculados à Educação e à Saúde)	0,00	0,00	0,00	0,00	0,00	0,00	0,00	0,00	0,00		
Recursos de Alienação de Bens/Ativos	0,00	0,00	0,00	0,00	0,00	0,00	0,00	0,00	0,00		
Recursos Vinculados a Fundos (exceto Educação, Saúde, Assistência e Previdência)	0,00	0,00	0,00	0,00	0,00	0,00	0,00	0,00	0,00		
Outras Vinculações Legais	26.294,16	0,00	0,00	0,00	0,00	26.294,16	0,00	0,00	26.294,16		
Recursos Extraorçamentários	504.110,87	0,00	0,00	0,00	227.279,12	276.831,75	0,00	0,00	276.831,75		
Outras Vinculações	0,00	0,00	0,00	0,00	0,00	0,00	0,00	0,00	0,00		
TOTAL DOS RECURSOS VINCULADOS AO RPPS (III)	0,00	0,00	0,00	0,00	0,00	0,00	0,00	0,00	0,00		



**ESTADO DA PARAÍBA**  
**PREFEITURA MUNICIPAL DE PIANCÓ**  
Secretaria – Chefe de Gabinete do Prefeito

Diário oficial

Serviço de Divulgação dos Atos Institucionais Do Município

Criado pela Lei Municipal nº 384/77, publicada no DOE/ PB de 5 de maio de 1977.

Ano MMXXVI – Edição Extra, 19 de janeiro de 2026




**Prefeitura Municipal de Piancó - Poder Executivo**  
**RELATÓRIO DE GESTÃO FISCAL**  
**DEMONSTRATIVO DA DISPONIBILIDADE DE CAIXA E DOS RESTOS A PAGAR**  
**ORÇAMENTO FISCAL E DA SEGURIDADE SOCIAL**  
**JANEIRO A DEZEMBRO DE 2025**

RGF – Anexo V (LRF, art. 55, Inciso III, alínea "a")

R\$ 1,00

IDENTIFICAÇÃO DOS RECURSOS	DISPONIBILIDADE DE CAIXA BRUTA (a)	OBRIGAÇÕES FINANCEIRAS				DISPONIBILIDADE DE CAIXA LÍQUIDA (ANTES DA INSCRIÇÃO EM RESTOS A PAGAR NÃO PROCESSADOS (f) = (a - (b + c + d + e) - f)	RESTOS A PAGAR EMPENHADOS E NÃO LIQUIDADOS DO EXERCÍCIO (g)	EMPENHOS NÃO LIQUIDADOS CANCELADOS (NÃO INSCRITOS POR INSUFICIÊNCIA FINANCEIRA)	DISPONIBILIDADE DE CAIXA LÍQUIDA (APÓS A INSCRIÇÃO EM RESTOS A PAGAR NÃO PROCESSADOS DO EXERCÍCIO) (h) = (f - g)
		Restos a Pagar Liquidados e Não Pagos		Restos a Pagar Empenhados e Não Liquidados de Exercícios Anteriores					
		De Exercícios Anteriores (b)	Do Exercício (c)	De Exercícios Anteriores (d)	Do Exercício (e)				
TOTAL DOS RECURSOS VINCULADOS AO RPPS (III)	0,00	0,00	0,00	0,00	0,00	0,00	0,00	0,00	0,00
Recursos Vinculados ao RPPS - Fundo em Capitalização (Plano Previdenciário)2	0,00	0,00	0,00	0,00	0,00	0,00	0,00	0,00	0,00
Recursos Vinculados ao RPPS - Fundo em Repartição (Plano Financeiro)	0,00	0,00	0,00	0,00	0,00	0,00	0,00	0,00	0,00
Recursos Vinculados ao RPPS - Taxa de Administração	0,00	0,00	0,00	0,00	0,00	0,00	0,00	0,00	0,00
TOTAL (IV) = (I + II + III)	14.999.503,60	73.809,44	1.876.167,96	9.211,20	227.279,12	12.813.035,88	505.471,65	0,00	12.307.564,23

FONTE: Sistema PublicSoft Contabilidade - SECRETARIA DE FINANÇAS, PLANEJ.E GESTÃO ORÇAMENTÁRIA - em 16 de janeiro de 2026 as 20:58:50

  
CLARA LEFFÃO MARTINS  
BELTRÃO BEZERRA DE  
MELO  
CPF- 477.984.084-87 CRC/PB  
4.395/O-7

SEBASTIAO VENTURA NITAO  
NETO  
SECRETÁRIO DE FINANÇAS

JÚLIO EDUARDO VENÂNCIO  
PINHEIRO  
PREFEITO





**ESTADO DA PARAÍBA**  
**PREFEITURA MUNICIPAL DE PIANCÓ**  
Secretaria – Chefe de Gabinete do Prefeito

Diário oficial

Serviço de Divulgação dos Atos Institucionais Do Município

Criado pela Lei Municipal nº 384/77, publicada no DOE/ PB de 5 de maio de 1977.

Ano MMXXVI – Edição Extra, 19 de janeiro de 2026



**Prefeitura Municipal de Piancó - Poder Executivo**  
RELATÓRIO DE GESTÃO FISCAL  
**DEMONSTRATIVO DA DÍVIDA CONSOLIDADA LÍQUIDA**  
ORÇAMENTO FISCAL E DA SEGURIDADE SOCIAL  
JANEIRO A DEZEMBRO DE 2025

RGF – ANEXO II (LRF, art. 55, inciso I, alínea "b")

R\$ 1,00

DÍVIDA CONSOLIDADA	SALDO DO EXERCÍCIO ANTERIOR	SALDO DO EXERCÍCIO DE 2025		
		Até o 1º Quadrimestre	Até o 2º Quadrimestre	Até o 3º Quadrimestre
DÍVIDA CONSOLIDADA - DC (I)	117.961.424,83	115.268.747,49	112.835.122,53	110.795.134,40
Dívida Mobiliária	0,00	0,00	0,00	0,00
Dívida Contratual	101.052.455,22	99.819.136,82	98.849.579,29	97.546.557,85
Empréstimos	5.782.611,96	5.782.611,96	5.782.611,96	5.782.611,96
Internos	5.782.611,96	5.782.611,96	5.782.611,96	5.782.611,96
Externos	0,00	0,00	0,00	0,00
Reestruturação da Dívida de Estados e Municípios	0,00	0,00	0,00	0,00
Financiamentos	0,00	0,00	0,00	0,00
Internos	0,00	0,00	0,00	0,00
Externos	0,00	0,00	0,00	0,00
Parcelamento e Renegociação de dívidas	95.269.843,26	94.036.524,86	93.066.967,33	91.763.945,89
De Tributos	643.939,79	605.123,33	546.703,90	148.325,53
De Contribuições Previdenciárias	0,00	0,00	0,00	0,00
De Demais Contribuições Sociais	94.625.903,47	93.431.401,53	92.520.263,43	91.615.620,36
Do FGTS	0,00	0,00	0,00	0,00
Com Instituição Não financeira	0,00	0,00	0,00	0,00
Demais Dívidas Contratuais	0,00	0,00	0,00	0,00
Precatórios Posteriores a 05/05/2000 (inclusive) - Vencidos e não pagos	16.908.969,61	15.449.610,67	13.985.543,24	13.248.576,55
Outras Dívidas	0,00	0,00	0,00	0,00
DEDUÇÕES (II)	6.992.833,35	9.589.847,15	11.736.909,97	13.260.111,59
Disponibilidade de Caixa	6.992.833,35	9.589.847,15	11.736.909,97	13.260.111,59
Disponibilidade de Caixa Bruta	9.910.350,36	11.574.593,61	13.436.343,28	15.437.368,11
(-) Restos a Pagar Processados	2.802.182,13	1.775.768,26	1.474.827,92	1.949.977,40
(-) Depósitos Restituíveis e Valores Vinculados	115.334,88	208.978,20	224.605,39	227.279,12
Demais Haveres Financeiros	0,00	0,00	0,00	0,00
DÍVIDA CONSOLIDADA LÍQUIDA (DCL) (III) = (I – II)	110.968.591,48	105.678.900,34	101.098.212,56	97.535.022,81
RECEITA CORRENTE LÍQUIDA - RCL (IV)	85.771.279,33	88.038.134,79	0,00	95.173.698,17
(-) Transferências obrigatórias da União relativas às emendas individuais (art. 166-A, § 1º, da CF)	4.700.000,00	4.700.000,00	0,00	1.750.000,00
RECEITA CORRENTE LÍQUIDA AJUSTADA PARA CÁLCULO DOS LIMITES DE ENDIVIDAMENTO (VI) = (IV - V)	81.071.279,33	83.338.134,79	0,00	93.423.698,17
% da DC sobre a RCL AJUSTADA (I/VI)	145,50	138,31	0,00	118,59
% da DCL sobre a RCL AJUSTADA (III/VI)	136,88	126,81	0,00	104,40
LIMITE DEFINIDO POR RESOLUÇÃO DO SENADO FEDERAL – 120%	97.285.535,20	100.005.761,75	0,00	112.108.437,80
LIMITE DE ALERTA (inciso III do § 1º do art. 59 da LRF) - 90%	87.556.981,68	90.005.185,58	0,00	100.897.594,02
OUTROS VALORES NÃO INTEGRANTES DA DC				
PRECATÓRIOS ANTERIORES A 05/05/2000	0,00	0,00	0,00	0,00
PRECATÓRIOS POSTERIORES A 05/05/2000 (Não incluídos na DC)	0,00	0,00	0,00	0,00
PASSIVO ATUARIAL	0,00	0,00	0,00	0,00
RP NÃO-PROCESSADOS	9.211,20	153.985,58	297.141,16	514.682,85



**ESTADO DA PARAÍBA**  
**PREFEITURA MUNICIPAL DE PIANCÓ**  
Secretaria – Chefe de Gabinete do Prefeito

Diário oficial

Serviço de Divulgação dos Atos Institucionais Do Município

Criado pela Lei Municipal nº 384/77, publicada no DOE/ PB de 5 de maio de 1977.

Ano MMXXVI – Edição Extra, 19 de janeiro de 2026



**Prefeitura Municipal de Piancó - Poder Executivo**  
**RELATÓRIO DE GESTÃO FISCAL**  
**DEMONSTRATIVO DA DÍVIDA CONSOLIDADA LÍQUIDA**  
**ORÇAMENTO FISCAL E DA SEGURIDADE SOCIAL**  
**JANEIRO A DEZEMBRO DE 2025**

RGF – ANEXO II (LRF, art. 55, inciso I, alínea "b")


R\$ 1,00

DÍVIDA CONSOLIDADA	SALDO DO EXERCÍCIO ANTERIOR	SALDO DO EXERCÍCIO DE 2025		
		Até o 1º Quadrimestre	Até o 2º Quadrimestre	Até o 3º Quadrimestre
ANTECIPAÇÕES DE RECEITA ORÇAMENTÁRIA – ARO	0,00	0,00	0,00	0,00
DÍVIDA CONTRATUAL DE PPP	0,00	0,00	0,00	0,00
APROPRIAÇÃO DE DEPÓSITOS JUDICIAIS	0,00	0,00	0,00	0,00

FONTE: Sistema PublicSoft Contabilidade - SECRETARIA DE FINANÇAS, PLANEJAMENTO E GESTÃO ORÇAMENTÁRIA - em 16 de janeiro de 2026 as 20:44:20

1. Se o saldo apurado for negativo, ou seja, se o total da Disponibilidade de Caixa Bruta for menor que Restos a Pagar Processados, esse saldo negativo não deverá ser informado nessa linha, mas sim na linha da "Insuficiência Financeira", no quadro "Outros Valores não integrantes da Dívida Consolidada". Assim, quando o cálculo de Disponibilidade de Caixa for negativo, o valor dessa linha deverá ser (0) "zero".

2. Refere-se aos precatórios posteriores a 05/05/2000 que, em cumprimento ao disposto no artigo 100 da Constituição Federal, ainda não foram incluídos no orçamento ou constam no orçamento e ainda não foram pagos. Ao final do exercício em que esses precatórios foram incluídos ou que deveriam ter sido incluídos, os valores deverão compor a linha "Pecatórios".

  
CLÁIR LEFFAO MARTINS  
BELTRAO BEZERRA DE  
MELO  
CPF- 477.984.084-87 CRC/PB  
4.395/O-7

SEBASTIAO VENTURA NITAO  
NETO  
SECRETÁRIO DE FINANÇAS

JÚLIO EDUARDO VENÂNCIO  
PINHEIRO  
PREFEITO



**ESTADO DA PARAÍBA**  
**PREFEITURA MUNICIPAL DE PIANCÓ**  
Secretaria – Chefe de Gabinete do Prefeito

Diário oficial

Serviço de Divulgação dos Atos Institucionais Do Município

Criado pela Lei Municipal nº 384/77, publicada no DOE/ PB de 5 de maio de 1977.

Ano MMXXVI – Edição Extra, 19 de janeiro de 2026



**Prefeitura Municipal de Piancó - Poder Executivo**  
**RELATÓRIO DE GESTÃO FISCAL**  
**DEMONSTRATIVO DAS GARANTIAS E CONTRAGARANTIAS DE VALORES**  
**ORÇAMENTO FISCAL E DA SEGURIDADE SOCIAL**  
**JANEIRO A DEZEMBRO DE 2025**

RGF – ANEXO III (LRF, art. 55, inciso I, alínea "c" e art. 40, § 1º)

R\$ 1,00

GARANTIAS CONCEDIDAS	SALDO DO EXERCÍCIO ANTERIOR	SALDOS DO EXERCÍCIO DE 2025		
		Até o 1º Quadrimestre	Até o 2º Quadrimestre	Até o 3º Quadrimestre
AOS ESTADOS (I)	0,00	0,00	0,00	0,00
Em Operações de Crédito Externas	0,00	0,00	0,00	0,00
Em Operações de Crédito Internas	0,00	0,00	0,00	0,00
AOS MUNICÍPIOS (II)	0,00	0,00	0,00	0,00
Em Operações de Crédito Externas	0,00	0,00	0,00	0,00
Em Operações de Crédito Internas	0,00	0,00	0,00	0,00
ÀS ENTIDADES CONTROLADAS (III)	0,00	0,00	0,00	0,00
Em Operações de Crédito Externas	0,00	0,00	0,00	0,00
Em Operações de Crédito Internas	0,00	0,00	0,00	0,00
POR MEIO DE FUNDOS E PROGRAMAS (IV)	0,00	0,00	0,00	0,00
<b>TOTAL GARANTIAS CONCEDIDAS (V) = (I + II + III + IV)</b>	<b>0,00</b>	<b>0,00</b>	<b>0,00</b>	<b>0,00</b>
RECEITA CORRENTE LÍQUIDA - RCL (VI)	85.771.279,33	88.038.134,79	0,00	95.173.698,17
(-) Transferências obrigatórias da União relativas às emendas individuais (art. 166-A, § 1º, da CF) (VII)	4.700.000,00	4.700.000,00	0,00	1.750.000,00
RECEITA CORRENTE LÍQUIDA AJUSTADA PARA CÁLCULO DOS LIMITES DE ENDIVIDAMENTO (VIII) = (VI - VII)	81.071.279,33	83.338.134,79	0,00	93.423.698,17
% do TOTAL DAS GARANTIAS sobre a RCL	0,00	0,00	0,00	0,00
LIMITE DEFINIDO POR RESOLUÇÃO DO SENADO FEDERAL – 120%	97.285.535,20	100.005.761,75	0,00	112.108.437,80
LIMITE DE ALERTA (inciso III do § 1º do art. 59 da LRF) - 90%	87.556.981,68	90.005.185,58	0,00	100.897.594,02

CONTRAGARANTIAS RECEBIDAS	SALDO DO EXERCÍCIO ANTERIOR	SALDOS DO EXERCÍCIO DE 2025		
		Até o 1º Quadrimestre	Até o 2º Quadrimestre	Até o 3º Quadrimestre
AOS ESTADOS (VII)	0,00	0,00	0,00	0,00
Em Operações de Crédito Externas	0,00	0,00	0,00	0,00
Em Operações de Crédito Internas	0,00	0,00	0,00	0,00
AOS MUNICÍPIOS (VIII)	0,00	0,00	0,00	0,00
Em Operações de Crédito Externas	0,00	0,00	0,00	0,00
Em Operações de Crédito Internas	0,00	0,00	0,00	0,00
ÀS ENTIDADES CONTROLADAS (IX)	0,00	0,00	0,00	0,00
Em Operações de Crédito Externas	0,00	0,00	0,00	0,00
Em Operações de Crédito Internas	0,00	0,00	0,00	0,00
POR MEIO DE FUNDOS E PROGRAMAS (X)	0,00	0,00	0,00	0,00
<b>TOTAL GARANTIAS RECEBIDAS (XI) = (VII + VIII + IX + X)</b>	<b>0,00</b>	<b>0,00</b>	<b>0,00</b>	<b>0,00</b>

MEDIDAS CORRETIVAS:

FONTE: Sistema PublicSoft Contabilidade - SECRETARIA DE FINANÇAS, PLANEJAMENTO E GESTÃO ORÇAMENTÁRIA - em 16 de janeiro de 2026 as 20:41:18

CLAÍR LEIFFÃO MARTINS  
BELTRAO BEZERRA DE  
MELO  
CPF- 477.984.084-87 CRC/PB  
4.395/O-7

SEBASTIAO VENTURA NITAO  
NETO  
SECRETÁRIO DE FINANÇAS

JÚLIO EDUARDO VENÂNCIO  
PINHEIRO  
PREFEITO



**ESTADO DA PARAÍBA**  
**PREFEITURA MUNICIPAL DE PIANCÓ**  
Secretaria – Chefe de Gabinete do Prefeito

Diário oficial

Serviço de Divulgação dos Atos Institucionais Do Município

Criado pela Lei Municipal nº 384/77, publicada no DOE/ PB de 5 de maio de 1977.

Ano MMXXVI – Edição Extra, 19 de janeiro de 2026



**Prefeitura Municipal de Piancó - Poder Executivo**  
RELATÓRIO DE GESTÃO FISCAL  
**DEMONSTRATIVO DAS OPERAÇÕES DE CRÉDITO**  
ORÇAMENTO FISCAL E DA SEGURIDADE SOCIAL  
JANEIRO A DEZEMBRO DE 2025

RGF – ANEXO IV (LRF, art. 55, inciso I, alínea "d" e inciso III alínea "c")

R\$ 1,00

OPERAÇÕES DE CRÉDITO	VALOR REALIZADO	
	No Quadrimestre de referência	Até o Quadrimestre de referência (a)
Mobiliária	0,00	0,00
Interna	0,00	0,00
Externa	0,00	0,00
Contratual	0,00	0,00
Interna	0,00	0,00
Empréstimos	0,00	0,00
Aquisição Financiada de Bens e Arrendamento Mercantil Financeiro	0,00	0,00
Antecipação de Receita pela Venda a Termo de Bens e Serviços	0,00	0,00
Assunção, Reconhecimento e Confissão de Dívidas (LRF, art. 29, § 1º)	0,00	0,00
Operações de crédito não sujeitas ao limite para fins de contratação (I)	0,00	0,00
Externa	0,00	0,00
Empréstimos	0,00	0,00
Aquisição Financiada de Bens e Arrendamento Mercantil Financeiro	0,00	0,00
Antecipações de Receitas pela Venda a Termo de Bens e Serviços	0,00	0,00
Assunção, Reconhecimento e Confissão de Dívidas (LRF, art. 29, § 1º)	0,00	0,00
Operações de crédito não sujeitas ao limite para fins de contratação (II)	0,00	0,00
TOTAL (III)	0,00	0,00

APURAÇÃO DO CUMPRIMENTO DOS LIMITES	VALOR	% SOBRE A RCL
RECEITA CORRENTE LÍQUIDA – RCL (IV)	95.173.698,17	-
(-) Transferências obrigatórias da União relativas às emendas individuais (§ 1º, art. 166-A da CF) (V)	1.750.000,00	-
RECEITA CORRENTE LÍQUIDA AJUSTADA PARA CÁLCULO DOS LIMITES DE ENDIVIDAMENTO (VI) = (IV - V)	93.423.698,17	-
OPERAÇÕES VEDADAS (VII)	0,00	0,00
TOTAL CONSIDERADO PARA FINS DA APURAÇÃO DO CUMPRIMENTO DO LIMITE (VIII) = (IIIa + VII - Ia - IIa)	0,00	0,00
LIMITE GERAL DEFINIDO POR RESOLUÇÃO DO SENADO FEDERAL PARA AS OPERAÇÕES DE CRÉDITO INTERNAS E EXTERNAS	14.947.791,71	16,00
LIMITE DE ALERTA (inciso III do §1º do art. 59 da LRF) - 90%	13.453.012,54	14,40
OPERAÇÕES DE CRÉDITO POR ANTECIPAÇÃO DA RECEITA ORÇAMENTÁRIA	0,00	0,00
LIMITE DEFINIDO POR RESOLUÇÃO DO SENADO FEDERAL PARA AS OPERAÇÕES DE CRÉDITO POR ANTECIPAÇÃO DA RECEITA ORÇAMENTÁRIA	6.539.658,87	7,00

OUTRAS OPERAÇÕES QUE INTEGRAM A DÍVIDA CONSOLIDADA	VALOR REALIZADO	
	No Quadrimestre de referência	Até o Quadrimestre de referência (a)
Parcelamentos de Dívidas	0,00	0,00
Tributos	0,00	0,00
Contribuições Previdenciárias	0,00	0,00



**ESTADO DA PARAÍBA**  
**PREFEITURA MUNICIPAL DE PIANCÓ**  
Secretaria – Chefe de Gabinete do Prefeito

**Diário oficial**

**Serviço de Divulgação dos Atos Institucionais Do Município**

---

**Criado pela Lei Municipal nº 384/77, publicada no DOE/ PB de 5 de maio de 1977.**

---


---

**Ano MMXXVI – Edição Extra, 19 de janeiro de 2026**

---

FGTS	0,00	0,00
Operações de reestruturação e recomposição do principal de dívidas	0,00	0,00

FONTE: Sistema PublicSoft Contabilidade - SECRETARIA DE FINANÇAS, PLANEJ.E GESTÃO ORÇAMENTÁRIA - em 16 de janeiro de 2026 as 20:56:13

  
CLAÍR LEIFÃO MARTINS  
BELTRAO BEZERRA DE  
MELO  
CPF- 477.984.084-87 CRC/PB  
4.395/O-7

SEBASTIAO VENTURA NITAO  
NETO  
SECRETÁRIO DE FINANÇAS

JÚLIO EDUARDO VENÂNCIO  
PINHEIRO  
PREFEITO



**ESTADO DA PARAÍBA**  
**PREFEITURA MUNICIPAL DE PIANCÓ**  
Secretaria – Chefe de Gabinete do Prefeito

Diário oficial

Serviço de Divulgação dos Atos Institucionais Do Município

Criado pela Lei Municipal nº 384/77, publicada no DOE/ PB de 5 de maio de 1977.

Ano MMXXVI – Edição Extra, 19 de janeiro de 2026



**Prefeitura Municipal de Piancó - Poder Executivo**  
**RELATÓRIO DE GESTÃO FISCAL**  
**DEMONSTRATIVO SIMPLIFICADO DO RELATÓRIO DE GESTÃO FISCAL**  
**ORÇAMENTO FISCAL E DA SEGURIDADE SOCIAL**  
**JANEIRO A DEZEMBRO DE 2025**

RGF – ANEXO VI (LRF, art. 48)

R\$ 1,00

RECEITA CORRENTE LÍQUIDA		VALOR ATÉ O QUADRIMESTRE		
Receita Corrente Líquida		95.173.698,17		
Receita Corrente Líquida Ajustada para Cálculo dos Limites de Endividamento		93.423.698,17		
Receita Corrente Líquida Ajustada para Cálculo dos Limites da Despesa com Pessoal		90.385.469,17		
DESPESA COM PESSOAL		VALOR	% SOBRE A RCL AJUSTADA	
Despesa Total com Pessoal - DTP		39.664.001,73	43,88	
Limite Máximo (incisos I, II e III, art. 20 da LRF) - <%>		48.808.153,35	54,00	
Limite Prudencial (parágrafo único, art. 22 da LRF) - <%>		46.367.745,68	51,30	
Limite de Alerta (inciso II do §1º do art. 59 da LRF) - <%>		43.927.338,02	48,60	
DÍVIDA CONSOLIDADA		ATÉ 1º QUADRIMESTRE	ATÉ 2º QUADRIMESTRE	ATÉ 3º QUADRIMESTRE
Dívida consolidada líquida		105.678.900,34	101.098.212,56	97.535.022,81
Limite Definido por Resolução do Senado Federal		105.645.761,75	0,00	114.208.437,80
GARANTIAS DE VALORES		ATÉ 1º QUADRIMESTRE	ATÉ 2º QUADRIMESTRE	ATÉ 3º QUADRIMESTRE
Total das garantias concedidas		0,00	0,00	0,00
Limite Definido por Resolução do Senado Federal		105.645.761,75	0,00	114.208.437,80
OPERAÇÕES DE CRÉDITO		VALOR	% SOBRE A RCL	
Operações de Crédito Internas e Externas		0,00	0,00	
Limite Definido pelo Senado Federal para Operações de Crédito Externas e Internas		15.227.791,71	16,00	
Operações de Crédito por Antecipação da Receita		0,00	0,00	
Limite Definido pelo Senado Federal para Operações de Crédito por Antecipação da Receita		6.662.158,87	7,00	
RESTOS À PAGAR		RESTOS À PAGAR EMPENHADOS E NÃO LIQUIDADADOS DO EXERCÍCIO	DISPONIBILIDADE DE CAIXA LÍQUIDA (APÓS A INSCRIÇÃO EM RESTOS A PAGAR NÃO PROCESSADOS DO EXERCÍCIO)	
Valor Total		505.471,65	12.307.564,23	

FONTE: Sistema PublicSoft Contabilidade - SECRETARIA DE FINANÇAS, PLANEJ.E GESTÃO ORÇAMENTÁRIA - em 16 de janeiro de 2026 as 20:56:04

  
CLEIR LEFFAO MARTINS  
BELTRAO BEZERRA DE  
MELO



**ESTADO DA PARAÍBA**  
**PREFEITURA MUNICIPAL DE PIANCÓ**  
Secretaria – Chefe de Gabinete do Prefeito

Diário oficial

Serviço de Divulgação dos Atos Institucionais Do Município

Criado pela Lei Municipal nº 384/77, publicada no DOE/ PB de 5 de maio de 1977.

Ano MMXXVI – Edição Extra, 19 de janeiro de 2026



**Prefeitura Municipal de Piancó - Poder Executivo**  
RELATÓRIO DE GESTÃO FISCAL  
**DEMONSTRATIVO SIMPLIFICADO DO RELATÓRIO DE GESTÃO FISCAL**  
ORÇAMENTO FISCAL E DA SEGURIDADE SOCIAL  
JANEIRO A DEZEMBRO DE 2025

RGF – ANEXO VI (LRF, art. 48)

RS 1,00

RECEITA CORRENTE LÍQUIDA		VALOR ATÉ O QUADRIMESTRE
CPF- 477.984.084-87 CRC/PB 4.395/O-7	SEBASTIAO VENTURA NITAO NETO SECRETÁRIO DE FINANÇAS	JÚLIO EDUARDO VENÂNCIO PINHEIRO PREFEITO