



**ESTADO DA PARAÍBA**  
**PREFEITURA MUNICIPAL DE PIANCÓ**  
 Secretaria - Chefe de Gabinete do Prefeito

Diário oficial

Serviço de Divulgação dos Atos Institucionais Do Município

Criado pela Lei Municipal nº 384/77, publicada no DOE/ PB de 5 de maio de 1977.

Ano MMXXVI – Edição Extra, 20 de maio de 2026

**RGF**



**Prefeitura Municipal de Piancó - Poder Executivo**  
 RELATÓRIO DE GESTÃO FISCAL  
 DEMONSTRATIVO DA DESPESA COM PESSOAL  
 ORÇAMENTO FISCAL E DA SEGURIDADE SOCIAL  
 JANEIRO A ABRIL DE 2026

R\$ 1,00

DESPESA COM PESSOAL	DESPESAS EXECUTADAS (Últimos 12 Meses)												TOTAL (ÚLTIMOS 12 MESES) (a)	INSCRITAS EM RESTOS A PAGAR NÃO PROC. (b)
	LIQUIDADAS													
	Mai/25	Jun/25	Jul/25	Ago/25	Set/25	Out/25	Nov/25	Dez/25	Jan/26	Fev/26	Mar/26	Abr/26		
<b>DESPESA BRUTA COM PESSOAL (I)</b>	3.190.697,39	4.008.856,21	3.693.521,86	3.676.908,42	3.705.664,32	3.684.143,10	3.721.872,35	6.077.050,01	4.196.215,71	4.030.705,81	3.980.118,89	3.969.381,49	47.935.135,56	0,00
Pessoal Ativo	3.187.661,39	4.005.820,21	3.690.485,86	3.673.872,42	3.702.628,32	3.681.107,10	3.718.836,35	6.070.978,01	4.192.973,71	4.027.463,81	3.976.876,89	3.966.139,49	47.894.843,56	0,00
Vencimentos, Vantagens e Outras Despesas Variáveis	3.109.237,96	3.211.107,97	3.254.025,27	3.249.346,33	3.273.086,10	3.287.134,19	3.257.299,98	5.025.587,79	4.089.114,06	3.410.665,72	3.394.999,58	3.390.374,45	41.951.979,40	0,00
Obrigações Patronais	78.423,43	794.712,24	436.460,59	424.526,09	429.542,22	393.972,91	461.536,37	1.045.390,22	103.859,65	616.798,09	581.877,31	575.765,04	5.942.864,16	0,00
Pessoal Inativo e Pensionistas	3.036,00	3.036,00	3.036,00	3.036,00	3.036,00	3.036,00	3.036,00	6.072,00	3.242,00	3.242,00	3.242,00	3.242,00	40.292,00	0,00
Aposentadorias, Reserva e Reformas	0,00	0,00	0,00	0,00	0,00	0,00	0,00	0,00	0,00	0,00	0,00	0,00	0,00	0,00
Pensões	3.036,00	3.036,00	3.036,00	3.036,00	3.036,00	3.036,00	3.036,00	6.072,00	3.242,00	3.242,00	3.242,00	3.242,00	40.292,00	0,00
Outras Despesas de Pessoal decorrentes de Contratos de Terceirização ou de contratação de forma indireta (§ 1º do art. 18 da LRF)	0,00	0,00	0,00	0,00	0,00	0,00	0,00	0,00	0,00	0,00	0,00	0,00	0,00	0,00
Despesa com Pessoal não Executada Orçamentariamente	0,00	0,00	0,00	0,00	0,00	0,00	0,00	0,00	0,00	0,00	0,00	0,00	0,00	0,00
<b>DESPESAS NÃO COMPUTADAS (II)</b>	385.202,87	380.396,18	369.708,12	366.230,17	379.988,35	385.230,46	363.568,52	644.248,51	808.786,96	335.777,81	340.541,69	332.485,99	5.092.174,63	0,00
Indenizações por Demissão e Incentivos à Demissão Voluntária e Deduções Constitucionais	0,00	0,00	0,00	0,00	0,00	0,00	0,00	0,00	0,00	0,00	0,00	0,00	0,00	0,00
Decorrentes de Decisão Judicial	21.730,22	16.081,86	20.944,40	17.475,45	20.581,81	26.640,41	3.094,32	11.907,74	7.725,81	0,00	3.580,52	0,00	149.762,54	0,00
Despesas de Exercícios Anteriores	0,00	0,00	0,00	0,00	0,00	0,00	0,00	0,00	473.129,98	1.468,21	0,00	0,00	474.598,19	0,00
Inativos e Pensionistas com Recursos Vinculados	0,00	0,00	0,00	0,00	0,00	0,00	0,00	0,00	0,00	0,00	0,00	0,00	0,00	0,00
Agentes Comunitários de Saúde e de Combate às Endemias Com Recursos Vinculados (CF, art. 198, §11)	142.692,00	142.692,00	142.692,00	142.692,00	142.692,00	142.692,00	142.692,00	285.384,00	152.374,00	152.374,00	152.374,00	152.374,00	1.893.724,00	0,00
Parcela dedutível referente ao piso salarial do Enfermeiro, Técnico de Enfermagem, Auxiliar de Enfermagem e Parreira	220.780,65	221.622,32	206.071,72	206.071,72	216.714,54	215.898,05	217.782,20	346.956,77	175.557,17	181.935,60	184.587,17	180.111,99	2.574.089,90	0,00
Outras Deduções Constitucionais ou Legais	0,00	0,00	0,00	0,00	0,00	0,00	0,00	0,00	0,00	0,00	0,00	0,00	0,00	0,00
Contribuição Patronal (Parecer PR-TC/PB 12/2007 (10 de Outubro de 2007))	0,00	0,00	0,00	0,00	0,00	0,00	0,00	0,00	0,00	0,00	0,00	0,00	0,00	0,00
<b>DESP. LIQ. COM PESSOAL (III)=(I-II)</b>	2.805.494,52	3.628.460,03	3.323.813,74	3.310.669,25	3.325.675,97	3.298.912,64	3.358.303,83	5.432.801,50	3.387.428,75	3.694.928,00	3.639.577,20	3.636.895,50	42.842.960,93	0,00

APURAÇÃO DO CUMPRIMENTO DO LIMITE LEGAL

VALOR      % SOBRE A RCL



**ESTADO DA PARAÍBA**  
**PREFEITURA MUNICIPAL DE PIANCÓ**  
Secretaria - Chefe de Gabinete do Prefeito

Diário oficial

Serviço de Divulgação dos Atos Institucionais Do Município

Criado pela Lei Municipal nº 384/77, publicada no DOE/ PB de 5 de maio de 1977.

Ano MMXXVI – Edição Extra, 20 de maio de 2026



**Prefeitura Municipal de Piancó - Poder Executivo**  
RELATÓRIO DE GESTÃO FISCAL  
**DEMONSTRATIVO DA DESPESA COM PESSOAL**  
ORÇAMENTO FISCAL E DA SEGURIDADE SOCIAL  
JANEIRO A ABRIL DE 2026

RGF – ANEXO I (LRF, art. 55, inciso I, alínea "a")

RS 1,00

DESPESA COM PESSOAL	DESPESAS EXECUTADAS (Últimos 12 Meses)												INSCRITAS EM RESTOS A PAGAR NÃO PROC. (b)	
	LIQUIDADAS													
	Mai/25	Jun/25	Jul/25	Ago/25	Set/25	Out/25	Nov/25	Dez/25	Jan/26	Fev/26	Mar/26	Abr/26		TOTAL (ÚLTIMOS 12 MESES) (a)
RECEITA CORRENTE LÍQUIDA – RCL (IV)													104.504.495,77	-
(-) Transferências obrigatórias da União relativas às emendas individuais (art. 166-A, § 1º, da CF) (V)													1.750.000,00	-
(-) Transferências obrigatórias da União relativas às emendas de bancada (art. 166, § 16 da CF) (VI)													1.183.233,00	-
(-) Transferências da União relativas a remuneração dos agentes comunitários de saúde e de combate às endemias (CF, art.198, § 1)(VII)													1.893.724,00	-
(-) Outras Deduções Constitucionais ou Legais(VIII)													6,00	-
RECEITA CORRENTE LÍQUIDA AJUSTADA PARA CÁLCULO DOS LIMITES DA DESPESA COM PESSOAL (VII) = (IV - V - VI)													99.677.538,77	-
DESPESA TOTAL COM PESSOAL - DTP (VIII) = (III a + III b)													42.842.960,93	42,98
LIMITE MÁXIMO (IX) (incisos I, II e III, art. 20 da LRF) - 0,54%													53.825.870,94	54,00
LIMITE PRUDENCIAL (X) = (0,95 x IX) (parágrafo único do art. 22 da LRF)													51.134.577,39	51,30
LIMITE DE ALERTA (XI) = (0,90 x IX) (inciso II do §1º do art. 59 da LRF)													48.443.283,85	48,60

FONTE: Sistema PublicSoft Contabilidade - SECRETARIA DE FINANÇAS, PLANEJ.E GESTÃO ORÇAMENTÁRIA - em 12 de maio de 2026 as 17:27:28

1. Nos demonstrativos elaborados no primeiro e no segundo quadrimestre de cada exercício, os valores de restos a pagar não processados inscritos em 31 de dezembro do exercício anterior continuarão a ser informados nesse campo. Esses valores não sofrem alteração pelo seu processamento, e somente no caso de cancelamento podem ser excluídos.

CLEAIR LEIFFÃO MARTINS  
BELTRAO BEZERRA DE  
MELO  
CPF- 477.984.084-87 CRC/PB  
4.395/O-7



**ESTADO DA PARAÍBA**  
**PREFEITURA MUNICIPAL DE PIANCÓ**  
Secretaria - Chefe de Gabinete do Prefeito

Diário oficial

Serviço de Divulgação dos Atos Institucionais Do Município

Criado pela Lei Municipal nº 384/77, publicada no DOE/ PB de 5 de maio de 1977.

Ano MMXXVI – Edição Extra, 20 de maio de 2026



**Prefeitura Municipal de Piancó - Poder Executivo**  
RELATÓRIO DE GESTÃO FISCAL  
**DEMONSTRATIVO DA DESPESA COM PESSOAL**  
ORÇAMENTO FISCAL E DA SEGURIDADE SOCIAL  
JANEIRO A ABRIL DE 2026

RGF – ANEXO I (LRF, art. 55, inciso I, alínea "a")

RS 1,00

DESPESA COM PESSOAL	DESPESAS EXECUTADAS (Últimos 12 Meses)												INSCRITAS EM RESTOS A PAGAR NÃO PROC. (b)	
	LIQUIDADAS													
	Mai/25	Jun/25	Jul/25	Ago/25	Set/25	Out/25	Nov/25	Dez/25	Jan/26	Fev/26	Mar/26	Abr/26		TOTAL (ÚLTIMOS 12 MESES) (a)

SEBASTIAO VENTURA NITAO  
NETO  
SECRETÁRIO DE FINANÇAS

JÚLIO EDUARDO VENÂNCIO  
PINHEIRO  
PREFEITO



**ESTADO DA PARAÍBA**  
**PREFEITURA MUNICIPAL DE PIANCÓ**  
Secretaria - Chefe de Gabinete do Prefeito

Diário oficial

Serviço de Divulgação dos Atos Institucionais Do Município

Criado pela Lei Municipal nº 384/77, publicada no DOE/ PB de 5 de maio de 1977.

Ano MMXXVI – Edição Extra, 20 de maio de 2026



**Prefeitura Municipal de Piancó - Poder Executivo**  
RELATÓRIO DE GESTÃO FISCAL  
**DEMONSTRATIVO DA DÍVIDA CONSOLIDADA LÍQUIDA**  
ORÇAMENTO FISCAL E DA SEGURIDADE SOCIAL  
JANEIRO A ABRIL DE 2026

RGF – ANEXO II (LRF, art. 55, inciso I, alínea "b")

RS 1,00

DÍVIDA CONSOLIDADA	SALDO DO EXERCÍCIO ANTERIOR	SALDO DO EXERCÍCIO DE 2026	
		Até o 1º Semestre	Até o 2º Semestre
<b>DÍVIDA CONSOLIDADA - DC (I)</b>	99.647.265,45	0,00	0,00
Divida Mobiliária	0,00	0,00	0,00
Divida Contratual	80.817.816,49	0,00	0,00
Empréstimos	0,00	0,00	0,00
Internos	0,00	0,00	0,00
Externos	0,00	0,00	0,00
Divida Contratual - Outras Dívidas	6.508.057,67	0,00	0,00
Financiamentos	0,00	0,00	0,00
Internos	0,00	0,00	0,00
Externos	0,00	0,00	0,00
Parcelamento e Renegociação de dívidas	74.309.758,82	0,00	0,00
De Tributos	3.565.091,65	0,00	0,00
De Contribuições Previdenciárias	70.744.667,17	0,00	0,00
De Demais Contribuições Sociais	0,00	0,00	0,00
Do FGTS	0,00	0,00	0,00
Com Instituição Não financeira	0,00	0,00	0,00
Demais Dívidas Contratuais	0,00	0,00	0,00
Precatórios Posteriores a 05/05/2000 (inclusive) - Vencidos e não pagos	18.829.448,96	0,00	0,00
Outras Dívidas	0,00	0,00	0,00
<b>DEDUÇÕES (II)</b>	13.260.111,59	0,00	0,00
Disponibilidade de Caixa	13.260.111,59	0,00	0,00
Disponibilidade de Caixa Bruta	15.437.368,11	0,00	0,00
(-) Restos a Pagar Processados	1.949.977,40	0,00	0,00
(-) Depósitos Restituíveis e Valores Vinculados	227.279,12	0,00	0,00
Demais Haveres Financeiros	0,00	0,00	0,00
<b>DÍVIDA CONSOLIDADA LÍQUIDA (DCL) (III) = (I - II)</b>	86.387.153,86	0,00	0,00
<b>RECEITA CORRENTE LÍQUIDA - RCL (IV)</b>	95.173.698,17	104.504.495,77	0,00
(-) Transferências obrigatórias da União relativas às emendas individuais (art. 166-A, § 1º, da CF)	1.750.000,00	1.750.000,00	0,00
<b>RECEITA CORRENTE LÍQUIDA AJUSTADA PARA CÁLCULO DOS LIMITES DE ENDIVIDAMENTO (VI) = (IV - V)</b>	93.423.698,17	102.754.495,77	0,00
% da DC sobre a RCL AJUSTADA (I/VI)	106,66	0,00	0,00
% da DCL sobre a RCL AJUSTADA (III/VI)	92,47	0,00	0,00
LIMITE DEFINIDO POR RESOLUÇÃO DO SENADO FEDERAL - 120%	112.108.437,80	123.305.394,92	0,00
LIMITE DE ALERTA (inciso III do § 1º do art. 59 da LRF) - 90%	100.897.594,02	110.974.855,43	0,00
<b>OUTROS VALORES NÃO INTEGRANTES DA DC</b>			
PRECATÓRIOS ANTERIORES A 05/05/2000	0,00	0,00	0,00
PRECATÓRIOS POSTERIORES A 05/05/2000 (Não incluídos na DC)	0,00	0,00	0,00
PASSIVO ATUARIAL	0,00	0,00	0,00



**ESTADO DA PARAÍBA**  
**PREFEITURA MUNICIPAL DE PIANCÓ**  
Secretaria - Chefe de Gabinete do Prefeito

Diário oficial

Serviço de Divulgação dos Atos Institucionais Do Município

Criado pela Lei Municipal nº 384/77, publicada no DOE/ PB de 5 de maio de 1977.

Ano MMXXVI – Edição Extra, 20 de maio de 2026




**Prefeitura Municipal de Piancó - Poder Executivo**  
RELATÓRIO DE GESTÃO FISCAL  
**DEMONSTRATIVO DA DÍVIDA CONSOLIDADA LÍQUIDA**  
ORÇAMENTO FISCAL E DA SEGURIDADE SOCIAL  
JANEIRO A ABRIL DE 2026

RGF – ANEXO II (LRF, art. 55, inciso I, alínea "b")

R\$ 1,00

DÍVIDA CONSOLIDADA	SALDO DO EXERCÍCIO ANTERIOR	SALDO DO EXERCÍCIO DE 2026	
		Até o 1º Semestre	Até o 2º Semestre
RP NÃO-PROCESSADOS	514.682,85	0,00	0,00
ANTECIPAÇÕES DE RECEITA ORÇAMENTÁRIA – ARO	0,00	0,00	0,00
DÍVIDA CONTRATUAL DE PPP	0,00	0,00	0,00
APROPRIAÇÃO DE DEPÓSITOS JUDICIAI	0,00	0,00	0,00

FONTE: Sistema PublicSoft Contabilidade - SECRETARIA DE FINANÇAS, PLANEJ.E GESTÃO ORÇAMENTÁRIA - em 12 de maio de 2026 às 17:28:13  
1. Se o saldo apurado for negativo, ou seja, se o total da Disponibilidade de Caixa Bruta for menor que Restos a Pagar Processados, esse saldo negativo não deverá ser informado nessa linha, mas sim na linha da "Insuficiência Financeira", no quadro "Outros Valores não integrantes da Dívida Consolidada". Assim, quando o cálculo de Disponibilidade de Caixa for negativo, o valor dessa linha deverá ser (0) "zero".  
2. Refere-se aos precatórios posteriores a 05/05/2000 que, em cumprimento ao disposto no artigo 100 da Constituição Federal, ainda não foram incluídos no orçamento ou constam no orçamento e ainda não foram pagos. Ao final do exercício em que esses precatórios foram incluídos ou que deveriam ter sido incluídos, os valores deverão compor a linha "Pecatórios".

  
CLAIR LEFFÃO MARTINS  
BELTRÃO BEZERRA DE  
MELO  
CPF- 477.984.084-87 CRC/PB  
4.395/O-7

SEBASTIAO VENTURA NITAO  
NETO  
SECRETÁRIO DE FINANÇAS

JULIO EDUARDO VENÂNCIO  
PINHEIRO  
PREFEITO



**ESTADO DA PARAÍBA**  
**PREFEITURA MUNICIPAL DE PIANCÓ**  
Secretaria - Chefe de Gabinete do Prefeito

Diário oficial

Serviço de Divulgação dos Atos Institucionais Do Município

Criado pela Lei Municipal nº 384/77, publicada no DOE/ PB de 5 de maio de 1977.

Ano MMXXVI – Edição Extra, 20 de maio de 2026



**Prefeitura Municipal de Piancó - Poder Executivo**  
RELATÓRIO DE GESTÃO FISCAL  
**DEMONSTRATIVO DAS GARANTIAS E CONTRAGARANTIAS DE VALORES**  
ORÇAMENTO FISCAL E DA SEGURIDADE SOCIAL  
JANEIRO A ABRIL DE 2026

RGF – ANEXO III (LRF, art. 55, inciso I, alínea "c" e art. 40, § 1º)

RS 1,00

GARANTIAS CONCEDIDAS	SALDO DO EXERCÍCIO ANTERIOR	SALDOS DO EXERCÍCIO DE 2026	
		Até o 1º Semestre	Até o 2º Semestre
AOS ESTADOS (I)	0,00	0,00	0,00
Em Operações de Crédito Externas	0,00	0,00	0,00
Em Operações de Crédito Internas	0,00	0,00	0,00
AOS MUNICÍPIOS (II)	0,00	0,00	0,00
Em Operações de Crédito Externas	0,00	0,00	0,00
Em Operações de Crédito Internas	0,00	0,00	0,00
ÀS ENTIDADES CONTROLADAS (III)	0,00	0,00	0,00
Em Operações de Crédito Externas	0,00	0,00	0,00
Em Operações de Crédito Internas	0,00	0,00	0,00
POR MEIO DE FUNDOS E PROGRAMAS (IV)	0,00	0,00	0,00
<b>TOTAL GARANTIAS CONCEDIDAS (V) = (I + II + III + IV)</b>	<b>0,00</b>	<b>0,00</b>	<b>0,00</b>
RECEITA CORRENTE LÍQUIDA - RCL (VI)	95.173.698,17	104.504.495,77	0,00
(-) Transferências obrigatórias da União relativas às emendas individuais (art. 166-A, § 1º, da CF) (VII)	1.750.000,00	1.750.000,00	0,00
RECEITA CORRENTE LÍQUIDA AJUSTADA PARA CÁLCULO DOS LIMITES DE ENDIVIDAMENTO (VIII) = (VI - VII)	93.423.698,17	102.754.495,77	0,00
% do TOTAL DAS GARANTIAS sobre a RCL	0,00	0,00	0,00
LIMITE DEFINIDO POR RESOLUÇÃO DO SENADO FEDERAL – 120%	112.108.437,80	123.305.394,92	0,00
LIMITE DE ALERTA (inciso III do §1º do art. 59 da LRF) - 90%	100.897.594,02	110.974.855,43	0,00

CONTRAGARANTIAS RECEBIDAS	SALDO DO EXERCÍCIO ANTERIOR	SALDOS DO EXERCÍCIO DE 2026	
		Até o 1º Semestre	Até o 2º Semestre
AOS ESTADOS (VII)	0,00	0,00	0,00
Em Operações de Crédito Externas	0,00	0,00	0,00
Em Operações de Crédito Internas	0,00	0,00	0,00
AOS MUNICÍPIOS (VIII)	0,00	0,00	0,00
Em Operações de Crédito Externas	0,00	0,00	0,00
Em Operações de Crédito Internas	0,00	0,00	0,00
ÀS ENTIDADES CONTROLADAS (IX)	0,00	0,00	0,00
Em Operações de Crédito Externas	0,00	0,00	0,00
Em Operações de Crédito Internas	0,00	0,00	0,00
POR MEIO DE FUNDOS E PROGRAMAS (X)	0,00	0,00	0,00
<b>TOTAL GARANTIAS RECEBIDAS (XI) = (VII + VIII + IX + X)</b>	<b>0,00</b>	<b>0,00</b>	<b>0,00</b>

MEDIDAS CORRETIVAS:

FONTE: Sistema PublicSoft Contabilidade - SECRETARIA DE FINANÇAS, PLANEJ.E GESTÃO ORÇAMENTÁRIA - em 12 de maio de 2026 as 17:31:01

CLAIR LEIFÃO MARTINS  
BELTRAO BEZERRA DE  
MELO  
CPF- 477.984.084-87 CRC/PB  
4.395/O-7

SEBASTIAO VENTURA NITAO  
NETO  
SECRETÁRIO DE FINANÇAS

JÚLIO EDUARDO VENÂNCIO  
PINHEIRO  
PREFEITO



**ESTADO DA PARAÍBA**  
**PREFEITURA MUNICIPAL DE PIANCÓ**  
Secretaria - Chefe de Gabinete do Prefeito

Diário oficial

Serviço de Divulgação dos Atos Institucionais Do Município

Criado pela Lei Municipal nº 384/77, publicada no DOE/ PB de 5 de maio de 1977.

Ano MMXXVI – Edição Extra, 20 de maio de 2026



**Prefeitura Municipal de Piancó - Poder Executivo**  
RELATÓRIO DE GESTÃO FISCAL  
**DEMONSTRATIVO DAS OPERAÇÕES DE CRÉDITO**  
ORÇAMENTO FISCAL E DA SEGURIDADE SOCIAL  
JANEIRO A ABRIL DE 2026

RGF – ANEXO IV (LRF, art. 55, inciso I, alínea "d" e inciso III alínea "c")

RS 1,00

OPERAÇÕES DE CRÉDITO	VALOR REALIZADO	
	No Semestre de referência	Até o Semestre de referência (a)
Mobiliária	0,00	0,00
Interna	0,00	0,00
Externa	0,00	0,00
Contratual	0,00	0,00
Interna	0,00	0,00
Empréstimos	0,00	0,00
Aquisição Financiada de Bens e Arrendamento Mercantil Financeiro	0,00	0,00
Antecipação de Receita pela Venda a Termo de Bens e Serviços	0,00	0,00
Assunção, Reconhecimento e Confissão de Dívidas (LRF, art. 29, § 1º)	0,00	0,00
Operações de crédito não sujeitas ao limite para fins de contratação (I)	0,00	0,00
Externa	0,00	0,00
Empréstimos	0,00	0,00
Aquisição Financiada de Bens e Arrendamento Mercantil Financeiro	0,00	0,00
Antecipações de Receitas pela Venda a Termo de Bens e Serviços	0,00	0,00
Assunção, Reconhecimento e Confissão de Dívidas (LRF, art. 29, § 1º)	0,00	0,00
Operações de crédito não sujeitas ao limite para fins de contratação (II)	0,00	0,00
<b>TOTAL (III)</b>	<b>0,00</b>	<b>0,00</b>

APURAÇÃO DO CUMPRIMENTO DOS LIMITES	VALOR	% SOBRE A RCL
RECEITA CORRENTE LÍQUIDA – RCL (IV)	104.504.495,77	-
(-) Transferências obrigatórias da União relativas às emendas individuais (§ 1º, art. 166-A da CF) (V)	1.750.000,00	-
RECEITA CORRENTE LÍQUIDA AJUSTADA PARA CÁLCULO DOS LIMITES DE ENDIVIDAMENTO (VI) = (IV - V)	102.754.495,77	-
OPERAÇÕES VEDADAS (VII)	0,00	0,00
TOTAL CONSIDERADO PARA FINS DA APURAÇÃO DO CUMPRIMENTO DO LIMITE (VIII) = (IIIa + VII - Ia - IIa)	0,00	0,00
LIMITE GERAL DEFINIDO POR RESOLUÇÃO DO SENADO FEDERAL PARA AS OPERAÇÕES DE CRÉDITO INTERNAS E EXTERNAS	16.440.719,32	16,00
LIMITE DE ALERTA (inciso III do §1º do art. 59 da LRF) - 90%	14.796.647,39	14,40
OPERAÇÕES DE CRÉDITO POR ANTECIPAÇÃO DA RECEITA ORÇAMENTÁRIA	0,00	0,00
LIMITE DEFINIDO POR RESOLUÇÃO DO SENADO FEDERAL PARA AS OPERAÇÕES DE CRÉDITO POR ANTECIPAÇÃO DA RECEITA ORÇAMENTÁRIA	7.192.814,70	7,00

OUTRAS OPERAÇÕES QUE INTEGRAM A DÍVIDA CONSOLIDADA	VALOR REALIZADO	
	No Quadrimestre de referência	Até o Quadrimestre de referência (a)
Parcelamentos de Dívidas	0,00	0,00
Tributos	0,00	0,00
Contribuições Previdenciárias	0,00	0,00



**ESTADO DA PARAÍBA**  
**PREFEITURA MUNICIPAL DE PIANCÓ**  
Secretaria - Chefe de Gabinete do Prefeito

Diário oficial

Serviço de Divulgação dos Atos Institucionais Do Município

---

Criado pela Lei Municipal nº 384/77, publicada no DOE/ PB de 5 de maio de 1977.

---


---

Ano MMXXVI – Edição Extra, 20 de maio de 2026

---

FGTS	0,00	0,00
Operações de reestruturação e recomposição do principal de dívidas	0,00	0,00

FONTE: Sistema PublicSoft Contabilidade - SECRETARIA DE FINANÇAS, PLANEJ.E GESTÃO ORÇAMENTÁRIA - em 12 de maio de 2026 as 17:28:20

  
CLARA LEFFÃO MARTINS  
BELTRAO BEZERRA DE  
MELO  
CPF- 477.984.084-87 CRC/PB  
4.395/O-7

SEBASTIAO VENTURA NITAO  
NETO  
SECRETÁRIO DE FINANÇAS

JÚLIO EDUARDO VENÂNCIO  
PINHEIRO  
PREFEITO



**ESTADO DA PARAÍBA**  
**PREFEITURA MUNICIPAL DE PIANCÓ**  
Secretaria - Chefe de Gabinete do Prefeito

Diário oficial

Serviço de Divulgação dos Atos Institucionais Do Município

Criado pela Lei Municipal nº 384/77, publicada no DOE/ PB de 5 de maio de 1977.

Ano MMXXVI – Edição Extra, 20 de maio de 2026



**Prefeitura Municipal de Piancó - Poder Executivo**  
RELATÓRIO DE GESTÃO FISCAL  
**DEMONSTRATIVO SIMPLIFICADO DO RELATÓRIO DE GESTÃO FISCAL**  
ORÇAMENTO FISCAL E DA SEGURIDADE SOCIAL  
JANEIRO A ABRIL DE 2026

RGF – ANEXO VI (LRF, art. 48)

RS 1,00

RECEITA CORRENTE LÍQUIDA		VALOR ATÉ O SEMESTRE
Receita Corrente Líquida		104.504.495,77
Receita Corrente Líquida Ajustada para Cálculo dos Limites de Endividamento		102.754.495,77
Receita Corrente Líquida Ajustada para Cálculo dos Limites da Despesa com Pessoal		99.677.538,77

DESPESA COM PESSOAL	VALOR	% SOBRE A RCL AJUSTADA
Despesa Total com Pessoal - DTP	42.842.960,93	42,98
Limite Máximo (incisos I, II e III, art. 20 da LRF) - <-%>	53.825.870,94	54,00
Limite Prudencial (parágrafo único, art. 22 da LRF) - <-%>	51.134.577,39	51,30
Limite de Alerta (inciso II do §1º do art. 59 da LRF) - <-%>	48.443.283,85	48,60

DÍVIDA CONSOLIDADA	VALOR	% SOBRE A RCL
Dívida consolidada líquida	0,00	0,00
Limite Definido por Resolução do Senado Federal	125.405.394,92	120,00

GARANTIAS DE VALORES	ATÉ 1º SEMESTRE	% SOBRE A RCL
Total das garantias concedidas	0,00	0,00
Limite Definido por Resolução do Senado Federal	125.405.394,92	120,00

OPERAÇÕES DE CRÉDITO	VALOR	% SOBRE A RCL
Operações de Crédito Internas e Externas	0,00	0,00
Limite Definido pelo Senado Federal para Operações de Crédito Externas e Internas	16.720.719,32	16,00
Operações de Crédito por Antecipação da Receita	0,00	0,00
Limite Definido pelo Senado Federal para Operações de Crédito por Antecipação da Receita	7.315.314,70	7,00

RESTOS À PAGAR	RESTOS A PAGAR EMPENHADOS E NÃO LIQUIDADOS DO EXERCÍCIO	DISPONIBILIDADE DE CAIXA LÍQUIDA (APÓS A INSCRIÇÃO EM RESTOS A PAGAR NÃO PROCESSADOS DO EXERCÍCIO)
Valor Total	112.626,60	18.630.872,29

FONTE: Sistema PublicSoft Contabilidade - SECRETARIA DE FINANÇAS, PLANEJ.E GESTÃO ORÇAMENTÁRIA - em 12 de maio de 2026 as 17:30:55

CELSON LEIFFÃO MARTINS  
BELTRAO BEZERRA DE MELO



**ESTADO DA PARAÍBA**  
**PREFEITURA MUNICIPAL DE PIANCÓ**  
Secretaria - Chefe de Gabinete do Prefeito

Diário oficial

Serviço de Divulgação dos Atos Institucionais Do Município

---

Criado pela Lei Municipal nº 384/77, publicada no DOE/ PB de 5 de maio de 1977.

---

---

Ano MMXXVI – Edição Extra, 20 de maio de 2026

---



**Prefeitura Municipal de Piancó - Poder Executivo**  
RELATÓRIO DE GESTÃO FISCAL  
**DEMONSTRATIVO SIMPLIFICADO DO RELATÓRIO DE GESTÃO FISCAL**  
ORÇAMENTO FISCAL E DA SEGURIDADE SOCIAL  
JANEIRO A ABRIL DE 2026

RGF – ANEXO VI (LRF, art. 48)

RS 1,00

RECEITA CORRENTE LÍQUIDA	VALOR ATÉ O SEMESTRE
--------------------------	----------------------

CPF- 477.984.084-87 CRC/PB  
4.395/O-7

SEBASTIAO VENTURA NITAO  
NETO  
SECRETÁRIO DE FINANÇAS

JÚLIO EDUARDO VENÂNCIO  
PINHEIRO  
PREFEITO



**ESTADO DA PARAÍBA**  
**PREFEITURA MUNICIPAL DE PIANCÓ**  
 Secretaria - Chefe de Gabinete do Prefeito

Diário oficial

Serviço de Divulgação dos Atos Institucionais Do Município

Criado pela Lei Municipal nº 384/77, publicada no DOE/ PB de 5 de maio de 1977.

Ano MMXXVI – Edição Extra, 20 de maio de 2026

**RREO**



**Prefeitura Municipal de Piancó**  
 RELATÓRIO RESUMIDO DA EXECUÇÃO ORÇAMENTÁRIA  
**BALANÇO ORÇAMENTÁRIO**  
 ORÇAMENTO FISCAL E DA SEGURIDADE SOCIAL  
 JANEIRO A ABRIL DE 2026/BIMESTRE MARÇO-ABRIL

RREO - Anexo I (LRF, Art. 52, inciso I, alíneas "a" e "b" do inciso II e §1º)

R\$ 1,00

RECEITAS	PREVISÃO INICIAL	PREVISÃO ATUALIZADA(a)	RECEITAS REALIZADAS				SALDO A REALIZAR (a-c)
			No Bimestre (b)	% (b/a)	Até o Bimestre (c)	% (c/a)	
RECEITAS (EXCETO INTRA-ORÇAMENTÁRIAS) (I)	105.075.340,00	105.075.340,00	21.569.100,33	20,53	39.589.077,19	37,68	65.486.262,81
Receitas Correntes.	92.965.340,00	92.965.340,00	17.945.589,00	19,30	35.965.565,86	38,69	56.999.774,14
Impostos, Taxas e Contribuições de Melhoria	3.814.500,00	3.814.500,00	815.613,33	21,38	1.521.081,26	39,88	2.293.418,74
Impostos	3.561.000,00	3.561.000,00	503.956,60	14,15	1.150.063,58	32,30	2.410.936,42
Taxas	253.500,00	253.500,00	311.656,73	122,94	371.017,68	146,36	(117.517,68)
Contribuições	1.300.000,00	1.300.000,00	301.521,42	23,19	469.563,26	36,12	830.436,74
Contribuições Econômicas	200.000,00	200.000,00	59.238,72	29,62	98.364,69	49,18	101.635,31
Contribuição para o Custeio do Serviço de Iluminação Pública	1.100.000,00	1.100.000,00	242.282,70	22,03	371.198,57	33,75	728.801,43
Receita Patrimonial	1.209.700,00	1.209.700,00	328.166,54	27,13	590.957,67	48,85	618.742,33
Valores Mobiliários	1.209.700,00	1.209.700,00	328.166,54	27,13	590.957,67	48,85	618.742,33
Receita de Serviços	0,00	0,00	0,00	0,00	55.600,05	0,00	(55.600,05)
Serviços Administrativos e Comerciais Gerais	0,00	0,00	0,00	0,00	55.600,05	0,00	(55.600,05)
Transferências Correntes	86.231.140,00	86.231.140,00	16.488.716,49	19,12	33.307.260,93	38,63	52.923.879,07
Transferências da União e de suas Entidades	69.566.440,00	69.566.440,00	13.499.763,39	19,41	27.136.256,44	39,01	42.430.183,56
Transferências dos Estados e do Distrito Federal e de suas Entidades	7.264.700,00	7.264.700,00	1.217.405,81	16,76	2.350.532,72	32,36	4.914.167,28
Transferências de Outras Instituições Públicas	9.400.000,00	9.400.000,00	1.771.547,29	18,85	3.820.471,77	40,64	5.579.528,23
Outras Receitas Correntes	410.000,00	410.000,00	11.571,22	2,82	21.102,69	5,15	388.897,31
Indenizações, Restituições e Ressarcimentos	230.000,00	230.000,00	10.030,82	4,36	18.305,98	7,96	211.694,02
Demais Receitas Correntes	180.000,00	180.000,00	1.540,40	0,86	2.796,71	1,55	177.203,29
Receitas de Capital	12.110.000,00	12.110.000,00	3.623.511,33	29,92	3.623.511,33	29,92	8.486.488,67
Alienação de Bens	10.000,00	10.000,00	0,00	0,00	0,00	0,00	10.000,00
Alienação de Bens Móveis	10.000,00	10.000,00	0,00	0,00	0,00	0,00	10.000,00
Transferências de Capital	12.100.000,00	12.100.000,00	3.623.511,33	29,95	3.623.511,33	29,95	8.476.488,67
Transferências da União e de suas Entidades	9.600.000,00	9.600.000,00	3.623.511,33	37,74	3.623.511,33	37,74	5.976.488,67
Transferências dos Estados e do Distrito Federal e de suas Entidades	2.500.000,00	2.500.000,00	0,00	0,00	0,00	0,00	2.500.000,00
RECEITAS (INTRA-ORÇAMENTÁRIAS) (II)	0,00	0,00	0,00	0,00	0,00	0,00	0,00
<b>SUBTOTAL DAS RECEITAS (III)=(I+II)</b>	<b>105.075.340,00</b>	<b>105.075.340,00</b>	<b>21.569.100,33</b>	<b>20,53</b>	<b>39.589.077,19</b>	<b>37,68</b>	<b>65.486.262,81</b>



**ESTADO DA PARAÍBA**  
**PREFEITURA MUNICIPAL DE PIANCÓ**  
Secretaria - Chefe de Gabinete do Prefeito

Diário oficial

Serviço de Divulgação dos Atos Institucionais Do Município

Criado pela Lei Municipal nº 384/77, publicada no DOE/ PB de 5 de maio de 1977.

Ano MMXXVI – Edição Extra, 20 de maio de 2026



Prefeitura Municipal de Piancó  
RELATÓRIO RESUMIDO DA EXECUÇÃO ORÇAMENTÁRIA  
**BALANÇO ORÇAMENTÁRIO**  
ORÇAMENTO FISCAL E DA SEGURIDADE SOCIAL  
JANEIRO A ABRIL DE 2026/BIMESTRE MARÇO-ABRIL

RREO - Anexo I (LRF, Art. 52, inciso I, alíneas "a" e "b" do inciso II e §1º)										RS 1,00
OPERAÇÕES DE CRÉDITO / REFINANCIAMENTO (IV)										0,00
Operações de Crédito - Mercado Interno										0,00
Mobiliária										0,00
Contratual										0,00
Operações de Crédito - Mercado Externo										0,00
Mobiliária										0,00
Contratual										0,00
SUBTOTAL COM REFINANCIAMENTO (V)=(III-IV)										105.075.340,00
DEFICIT (VI)'										-
TOTAL (VII) - (V + VI)										105.075.340,00
SALDO DE EXERCÍCIOS ANTERIORES										0,00
Recursos Arrecadados em Exercícios Anteriores - RPPS										0,00
Superávit Financeiro Utilizado para Créditos Adicionais										-
DESPESAS	DOTAÇÃO INICIAL	DOTAÇÃO ATUALIZADA	DESPESAS EMPENHADAS		SALDO	DESPESAS LIQUIDADAS		SALDO	DESPESAS PAGAS ATÉ O BIMESTRE	INSCRITOS EM RESTOS A PAGAR NÃO PROCESSADOS¹
	(d)	(e)	No Bimestre	Até o Bimestre	(g) = (e - f)	No Bimestre	Até o Bimestre	(i) = (e - h)	(j)	(k)
DESPESAS (EXCETO INTRA-ORÇAMENTÁRIAS) (VIII)	105.075.340,00	107.961.248,44	17.836.661,66	33.362.733,98	74.598.514,46	17.805.801,34	33.193.484,00	74.767.764,44	17.829.478,04	169.249,98
DESPESAS CORRENTES	82.273.340,00	85.002.791,14	16.540.898,57	31.165.292,07	53.837.499,07	16.453.607,43	31.004.511,27	53.998.279,87	16.477.284,13	160.780,80
PESSOAL E ENCARGOS SOCIAIS	48.361.000,00	48.714.970,15	8.261.838,40	16.797.007,91	31.917.962,24	8.261.838,40	16.797.007,91	31.917.962,24	8.263.367,34	0,00
OUTRAS DESPESAS CORRENTES	33.912.340,00	36.287.820,99	8.279.060,17	14.368.284,16	21.919.536,83	8.191.769,03	14.207.503,36	22.080.317,63	8.213.916,79	160.780,80
DESPESAS DE CAPITAL	21.872.000,00	22.028.457,30	1.295.763,09	2.197.441,91	19.831.015,39	1.352.193,91	2.188.972,73	19.839.484,57	1.352.193,91	8.469,18
INVESTIMENTOS	14.676.000,00	14.862.552,30	748.479,08	1.028.498,88	13.834.053,42	804.909,90	1.020.029,70	13.842.522,60	804.909,90	8.469,18
INVERSÕES FINANCEIRAS	1.000,00	1.000,00	0,00	0,00	1.000,00	0,00	0,00	1.000,00	0,00	0,00
AMORTIZAÇÃO DA DÍVIDA	7.195.000,00	7.164.905,00	547.284,01	1.168.943,03	5.995.961,97	547.284,01	1.168.943,03	5.995.961,97	547.284,01	0,00
RESERVA DE CONTINGÊNCIA	930.000,00	930.000,00	0,00	0,00	930.000,00	0,00	0,00	930.000,00	0,00	0,00
DESPESAS (INTRA-ORÇAMENTÁRIAS) (IX)	0,00	0,00	0,00	0,00	0,00	0,00	0,00	0,00	0,00	0,00
SUBTOTAL DAS DESPESAS (X)=(VIII+IX)	105.075.340,00	107.961.248,44	17.836.661,66	33.362.733,98	74.598.514,46	17.805.801,34	33.193.484,00	74.767.764,44	17.829.478,04	169.249,98



**ESTADO DA PARAÍBA**  
**PREFEITURA MUNICIPAL DE PIANCÓ**  
Secretaria - Chefe de Gabinete do Prefeito

Diário oficial

Serviço de Divulgação dos Atos Institucionais Do Município

Criado pela Lei Municipal nº 384/77, publicada no DOE/ PB de 5 de maio de 1977.

Ano MMXXVI – Edição Extra, 20 de maio de 2026




**Prefeitura Municipal de Piancó**  
**RELATÓRIO RESUMIDO DA EXECUÇÃO ORÇAMENTÁRIA**  
**BALANÇO ORÇAMENTÁRIO**  
ORÇAMENTO FISCAL E DA SEGURIDADE SOCIAL  
JANEIRO A ABRIL DE 2026/BIMESTRE MARÇO-ABRIL

RREO - Anexo I (LRF, Art. 52, inciso I, alíneas "a" e "b" do inciso II e §1º) RS 1,00

AMORTIZAÇÃO DA DIV. REFINANCIAMENTO (XI)	0,00	0,00	0,00	0,00	0,00	0,00	0,00	0,00	0,00	0,00	0,00
Amortização da Dívida Interna	0,00	0,00	0,00	0,00	0,00	0,00	0,00	0,00	0,00	0,00	0,00
Dívida Mobiliária	0,00	0,00	0,00	0,00	0,00	0,00	0,00	0,00	0,00	0,00	0,00
Outras Dívidas	0,00	0,00	0,00	0,00	0,00	0,00	0,00	0,00	0,00	0,00	0,00
Amortização da Dívida Externa	0,00	0,00	0,00	0,00	0,00	0,00	0,00	0,00	0,00	0,00	0,00
Dívida Mobiliária	0,00	0,00	0,00	0,00	0,00	0,00	0,00	0,00	0,00	0,00	0,00
Outras Dívidas	0,00	0,00	0,00	0,00	0,00	0,00	0,00	0,00	0,00	0,00	0,00
TOTAL DAS DESPESAS (XII) = (X + XI)	105.075.340,00	107.961.248,44	17.836.661,66	33.362.733,98	74.598.514,46	17.805.801,34	33.193.484,00	74.767.764,44	17.829.478,04	169.249,98	-
SUPERÁVIT (XIII)	-	-	-	6.226.343,21	-	-	6.395.593,19	-	21.759.599,15	-	-
TOTAL COM SUPERÁVIT (XIV) = (XII + XIII)	105.075.340,00	107.961.248,44	17.836.661,66	39.589.077,19	-	17.805.801,34	39.589.077,19	-	39.589.077,19	169.249,98	-
RESERVA DE CONTINGENCIA	0,00	0,00	-	-	0,00	-	-	0,00	-	-	-

FONTE: Sistema PublicSoft Contabilidade - SECRETARIA DE FINANÇAS, PLANEJ.E GESTÃO ORÇAMENTÁRIA - em 12 de maio de 2026 as 17:18:57

  
CLEIR LEFFÃO MARTINS  
BELTRAO BEZERRA DE  
MELO  
CPF- 477.984.084-87 CRC/PB  
4.395/O-7

SEBASTIAO VENTURA NITAO  
NETO  
SECRETÁRIO DE FINANÇAS

JÚLIO EDUARDO VENÂNCIO  
PINHEIRO  
PREFEITO



**ESTADO DA PARAÍBA**  
**PREFEITURA MUNICIPAL DE PIANCÓ**  
Secretaria - Chefe de Gabinete do Prefeito

Diário oficial

Serviço de Divulgação dos Atos Institucionais Do Município

Criado pela Lei Municipal nº 384/77, publicada no DOE/ PB de 5 de maio de 1977.

Ano MMXXVI – Edição Extra, 20 de maio de 2026



Prefeitura Municipal de Piancó  
RELATÓRIO RESUMIDO DA EXECUÇÃO ORÇAMENTÁRIA  
DEMONSTRATIVO DA EXECUÇÃO DAS DESPESAS POR FUNÇÃO/SUBFUNÇÃO  
ORÇAMENTO FISCAL E DA SEGURIDADE SOCIAL  
JANEIRO A ABRIL DE 2026/BIMESTRE MARÇO-ABRIL

RREO - Anexo II (LRF, Art. 52, inciso II, alínea "c")

R\$ 1,00

FUNÇÃO/SUBFUNÇÃO	DOTAÇÃO INICIA	DOTAÇÃO ATUALIZADA	DESPESAS EMPENHADAS			SALDO	DESPESAS LIQUIDADAS			SALDO	INSCRITAS EM RESTOS A PAGAR NÃO PROCESSADOS
			No Bimestre	Até o Bimestre	%		No Bimestre	Até o Bimestre	%		
DESPESAS (EXCETO INTRA-ORÇAMENTÁRIAS) (I)	105.075.340,00	107.961.248,44	17.836.661,66	33.362.733,98	100,00	74.598.514,46	17.805.801,34	33.193.484,00	100,00	74.767.764,44	0,00
Legislativa	3.674.000,00	3.674.000,00	563.704,81	1.177.409,28	3,53	2.496.590,72	573.346,59	1.120.785,90	3,38	2.553.214,10	0,00
Ação Legislativa	3.674.000,00	3.674.000,00	563.704,81	1.177.409,28	3,53	2.496.590,72	573.346,59	1.120.785,90	3,38	2.553.214,10	0,00
Administração	6.333.000,00	6.452.264,00	1.147.490,54	2.209.820,38	6,62	4.242.443,62	1.049.903,65	2.107.121,24	6,35	4.345.142,76	0,00
Planejamento e Orçamento	1.772.500,00	1.772.500,00	236.728,37	457.133,92	1,37	1.315.366,08	236.728,37	457.133,92	1,38	1.315.366,08	0,00
Administração Geral	1.711.500,00	1.699.250,00	204.875,49	383.421,22	1,15	1.315.828,78	204.875,49	383.421,22	1,16	1.315.828,78	0,00
Administração Financeira	1.173.500,00	1.327.764,00	434.242,30	872.425,63	2,61	455.338,37	347.541,41	780.612,49	2,35	547.151,51	0,00
Controle Interno	189.000,00	189.000,00	22.584,00	43.068,00	0,13	145.932,00	22.584,00	43.068,00	0,13	145.932,00	0,00
Normatização e Fiscalização	196.000,00	196.000,00	0,00	0,00	0,00	196.000,00	0,00	0,00	0,00	196.000,00	0,00
Tecnologia da Informatização	132.500,00	132.500,00	32.658,00	43.544,00	0,13	88.956,00	21.772,00	32.658,00	0,10	99.842,00	0,00
Comunicação Social	711.000,00	723.250,00	162.823,39	320.224,02	0,96	403.025,98	162.823,39	320.224,02	0,96	403.025,98	0,00
Assistência Comunitária	40.000,00	40.000,00	0,00	0,00	0,00	40.000,00	0,00	0,00	0,00	40.000,00	0,00
Turismo	407.000,00	372.900,00	53.578,99	90.003,59	0,27	281.996,41	53.578,99	90.003,59	0,27	281.996,41	0,00
Assistência Social	6.891.500,00	7.010.310,21	909.874,33	1.679.959,08	5,04	5.330.351,13	909.724,33	1.679.809,08	5,06	5.330.501,13	0,00
Administração Geral	674.000,00	674.000,00	68.805,24	118.828,61	0,36	555.171,39	68.805,24	118.828,61	0,36	555.171,39	0,00
Assistência à Pessoa Idosa	4.500,00	4.500,00	0,00	0,00	0,00	4.500,00	0,00	0,00	0,00	4.500,00	0,00
Assistência à Criança e ao Adolescente	514.500,00	517.299,00	98.953,98	186.654,67	0,56	330.644,33	98.953,98	186.654,67	0,56	330.644,33	0,00
Assistência Comunitária	4.924.000,00	4.925.026,74	674.308,50	1.224.792,17	3,67	3.700.234,57	674.158,50	1.224.642,17	3,69	3.700.384,57	0,00
Serviços Socioassistenciais	774.500,00	889.484,47	67.806,61	149.683,63	0,45	739.800,84	67.806,61	149.683,63	0,45	739.800,84	0,00
Saúde	42.854.000,00	43.653.950,42	8.401.786,05	16.025.347,88	48,03	27.628.602,54	8.467.490,02	16.024.039,60	48,27	27.629.910,82	0,00
Administração Geral	3.820.000,00	3.820.000,00	520.998,80	1.031.702,76	3,09	2.788.297,24	520.998,80	1.031.702,76	3,11	2.788.297,24	0,00
Atenção Básica	14.849.000,00	14.240.476,00	2.055.217,25	4.324.452,45	12,96	9.916.023,55	2.056.021,22	4.323.144,17	13,02	9.917.331,83	0,00
Assistência Hospitalar e Ambulatorial	22.012.500,00	23.403.977,42	5.499.445,67	9.954.446,24	29,84	13.449.531,18	5.564.345,67	9.954.446,24	29,99	13.449.531,18	0,00
Suporte Profilático e Terapêutico	795.500,00	824.594,00	101.420,68	303.097,47	0,91	521.496,53	101.420,68	303.097,47	0,91	521.496,53	0,00
Vigilância Epidemiológica	1.377.000,00	1.364.903,00	224.703,65	411.648,96	1,23	953.254,04	224.703,65	411.648,96	1,24	953.254,04	0,00
Educação	20.857.000,00	22.424.086,29	4.385.657,12	7.920.169,28	23,74	14.503.917,01	4.385.657,12	7.920.169,28	23,86	14.503.917,01	0,00
Alimentação e Nutrição	358.000,00	659.102,00	254.978,39	337.191,86	1,01	321.910,14	254.978,39	337.191,86	1,02	321.910,14	0,00
Ensino Fundamental	15.849.500,00	16.867.972,29	3.414.641,76	6.548.875,65	19,63	10.319.096,64	3.414.641,76	6.548.875,65	19,73	10.319.096,64	0,00
Ensino Superior	633.000,00	633.000,00	65.673,14	65.673,14	0,20	567.326,86	65.673,14	65.673,14	0,20	567.326,86	0,00
Educação Infantil	3.372.500,00	3.620.012,00	547.984,26	748.386,74	2,24	2.871.625,26	547.984,26	748.386,74	2,25	2.871.625,26	0,00
Educação de Jovens e Adultos	644.000,00	644.000,00	102.379,57	220.041,89	0,66	423.958,11	102.379,57	220.041,89	0,66	423.958,11	0,00



**ESTADO DA PARAÍBA**  
**PREFEITURA MUNICIPAL DE PIANCÓ**  
Secretaria - Chefe de Gabinete do Prefeito

Diário oficial

Serviço de Divulgação dos Atos Institucionais Do Município

Criado pela Lei Municipal nº 384/77, publicada no DOE/ PB de 5 de maio de 1977.

Ano MMXXVI – Edição Extra, 20 de maio de 2026



**Prefeitura Municipal de Piancó**  
RELATÓRIO RESUMIDO DA EXECUÇÃO ORÇAMENTÁRIA  
DEMONSTRATIVO DA EXECUÇÃO DAS DESPESAS POR FUNÇÃO/SUBFUNÇÃO  
ORÇAMENTO FISCAL E DA SEGURIDADE SOCIAL  
JANEIRO A ABRIL DE 2026/BIMESTRE MARÇO-ABRIL

RREO - Anexo II (LRF, Art. 52, inciso II, alínea "c")

RS 1,00

FUNÇÃO/SUBFUNÇÃO	DOTAÇÃO INICIA	DOTAÇÃO ATUALIZADA	DESPESAS EMPENHADAS			SALDO	DESPESAS LIQUIDADAS			SALDO	INSCRITAS EM RESTOS A PAGAR NÃO PROCESSADOS
			No Bimestre	Até o Bimestre	%		No Bimestre	Até o Bimestre	%		
	(a)	(b)	(c)	(d)	(e)	(f)	(g)	(h)	(i)	(j)	
DESPESAS (EXCETO INTRA-ORÇAMENTÁRIAS) (I)	105.075.340,00	107.961.248,44	17.836.661,66	33.362.733,98	100,00	74.598.514,46	17.805.801,34	33.193.484,00	100,00	74.767.764,44	0,00
Cultura	1.425.000,00	1.405.000,00	0,00	0,00	0,00	1.405.000,00	0,00	0,00	0,00	1.405.000,00	0,00
Difusão Cultural	1.425.000,00	1.405.000,00	0,00	0,00	0,00	1.405.000,00	0,00	0,00	0,00	1.405.000,00	0,00
Direitos da Cidadania	213.000,00	213.000,00	14.000,00	31.242,00	0,09	181.758,00	14.000,00	31.242,00	0,09	181.758,00	0,00
Direitos Individuais, Colet. e Difusos	213.000,00	213.000,00	14.000,00	31.242,00	0,09	181.758,00	14.000,00	31.242,00	0,09	181.758,00	0,00
Urbanismo	7.845.200,00	7.897.660,39	911.140,47	1.491.983,93	4,47	6.405.676,46	902.671,29	1.483.514,75	4,47	6.414.145,64	0,00
Administração Geral	4.083.200,00	4.080.660,39	633.747,66	1.204.088,32	3,61	2.876.572,07	633.747,66	1.204.088,32	3,63	2.876.572,07	0,00
Infra-estrutura Urbana	2.397.000,00	2.397.000,00	277.392,81	287.895,61	0,86	2.109.104,39	268.923,63	279.426,43	0,84	2.117.573,57	0,00
Turismo	1.365.000,00	1.420.000,00	0,00	0,00	0,00	1.420.000,00	0,00	0,00	0,00	1.420.000,00	0,00
Habitação	600.000,00	600.000,00	0,00	0,00	0,00	600.000,00	0,00	0,00	0,00	600.000,00	0,00
Habitação Urbana	600.000,00	600.000,00	0,00	0,00	0,00	600.000,00	0,00	0,00	0,00	600.000,00	0,00
Gestão Ambiental	701.000,00	701.000,00	84.000,00	133.000,00	0,40	568.000,00	84.000,00	133.000,00	0,40	568.000,00	0,00
Controle Ambiental	701.000,00	701.000,00	84.000,00	133.000,00	0,40	568.000,00	84.000,00	133.000,00	0,40	568.000,00	0,00
Agricultura	2.318.140,00	2.340.351,46	231.826,06	348.905,47	1,05	1.991.445,99	231.826,06	348.905,47	1,05	1.991.445,99	0,00
Administração Geral	1.038.140,00	1.060.351,46	231.826,06	348.905,47	1,05	711.445,99	231.826,06	348.905,47	1,05	711.445,99	0,00
Extensão Rural	1.280.000,00	1.280.000,00	0,00	0,00	0,00	1.280.000,00	0,00	0,00	0,00	1.280.000,00	0,00
Energia	1.154.000,00	1.154.000,00	261.841,96	410.236,66	1,23	743.763,34	261.841,96	410.236,66	1,24	743.763,34	0,00
Energia Elétrica	1.154.000,00	1.154.000,00	261.841,96	410.236,66	1,23	743.763,34	261.841,96	410.236,66	1,24	743.763,34	0,00
Transporte	38.000,00	19.215,54	0,00	1.120,00	0,00	18.095,54	0,00	1.120,00	0,00	18.095,54	0,00
Transporte Rodoviário	38.000,00	19.215,54	0,00	1.120,00	0,00	18.095,54	0,00	1.120,00	0,00	18.095,54	0,00
Desporto e Lazer	776.500,00	1.184.062,52	203.582,12	366.351,88	1,10	817.710,64	203.582,12	366.351,88	1,10	817.710,64	0,00
Desporto Comunitário	776.500,00	1.184.062,52	203.582,12	366.351,88	1,10	817.710,64	203.582,12	366.351,88	1,10	817.710,64	0,00
Encargos Especiais	8.465.000,00	8.302.347,61	721.758,20	1.567.188,14	4,70	6.735.159,47	721.758,20	1.567.188,14	4,72	6.735.159,47	0,00
Def. Interesse Públ. no Proc. Judiciário	3.375.000,00	3.243.330,00	342.395,05	676.570,38	2,03	2.566.759,62	342.395,05	676.570,38	2,04	2.566.759,62	0,00
Refinanciamento da Dívida Interna	3.880.000,00	3.784.325,00	147.568,11	288.671,27	0,87	3.495.653,73	147.568,11	288.671,27	0,87	3.495.653,73	0,00
Serviço da Dívida Interna	275.000,00	340.580,00	68.398,55	235.579,35	0,71	105.000,65	68.398,55	235.579,35	0,71	105.000,65	0,00
Transferências	935.000,00	934.112,61	163.396,49	366.367,14	1,10	567.745,47	163.396,49	366.367,14	1,10	567.745,47	0,00
RESERVA DE CONTINGÊNCIA	930.000,00	930.000,00	0,00	0,00	0,00	930.000,00	0,00	0,00	0,00	930.000,00	0,00
DESPESAS (INTRA-ORÇAMENTÁRIAS) (II)	0,00	0,00	0,00	0,00	0,00	0,00	0,00	0,00	0,00	0,00	0,00
Legislativa	0,00	0,00	0,00	0,00	0,00	0,00	0,00	0,00	0,00	0,00	0,00
Ação Legislativa	0,00	0,00	0,00	0,00	0,00	0,00	0,00	0,00	0,00	0,00	0,00



**ESTADO DA PARAÍBA**  
**PREFEITURA MUNICIPAL DE PIANCÓ**  
Secretaria - Chefe de Gabinete do Prefeito

Diário oficial

Serviço de Divulgação dos Atos Institucionais Do Município

Criado pela Lei Municipal nº 384/77, publicada no DOE/ PB de 5 de maio de 1977.

Ano MMXXVI – Edição Extra, 20 de maio de 2026



**Prefeitura Municipal de Piancó**  
RELATÓRIO RESUMIDO DA EXECUÇÃO ORÇAMENTÁRIA  
**DEMONSTRATIVO DA EXECUÇÃO DAS DESPESAS POR FUNÇÃO/SUBFUNÇÃO**  
ORÇAMENTO FISCAL E DA SEGURIDADE SOCIAL  
JANEIRO A ABRIL DE 2026/BIMESTRE MARÇO-ABRIL

RREO - Anexo II (LRF, Art. 52, inciso II, alínea "c")

RS 1,00

FUNÇÃO/SUBFUNÇÃO	DOTAÇÃO INICIA	DOTAÇÃO ATUALIZADA	DESPESAS EMPENHADAS			SALDO	DESPESAS LIQUIDADAS			SALDO	INSCRITAS EM RESTOS A PAGAR NÃO PROCESSADOS
			No Bimestre	Até o Bimestre	%		No Bimestre	Até o Bimestre	%		
DESPESAS (INTRA-ORÇAMENTÁRIAS) (II)	0,00	0,00	0,00	0,00	0,00	0,00	0,00	0,00	0,00	0,00	0,00
Administração	0,00	0,00	0,00	0,00	0,00	0,00	0,00	0,00	0,00	0,00	0,00
Planejamento e Orçamento	0,00	0,00	0,00	0,00	0,00	0,00	0,00	0,00	0,00	0,00	0,00
Administração Geral	0,00	0,00	0,00	0,00	0,00	0,00	0,00	0,00	0,00	0,00	0,00
Administração Financeira	0,00	0,00	0,00	0,00	0,00	0,00	0,00	0,00	0,00	0,00	0,00
Controle Interno	0,00	0,00	0,00	0,00	0,00	0,00	0,00	0,00	0,00	0,00	0,00
Normalização e Fiscalização	0,00	0,00	0,00	0,00	0,00	0,00	0,00	0,00	0,00	0,00	0,00
Tecnologia da Informatização	0,00	0,00	0,00	0,00	0,00	0,00	0,00	0,00	0,00	0,00	0,00
Comunicação Social	0,00	0,00	0,00	0,00	0,00	0,00	0,00	0,00	0,00	0,00	0,00
Assistência Comunitária	0,00	0,00	0,00	0,00	0,00	0,00	0,00	0,00	0,00	0,00	0,00
Turismo	0,00	0,00	0,00	0,00	0,00	0,00	0,00	0,00	0,00	0,00	0,00
Assistência Social	0,00	0,00	0,00	0,00	0,00	0,00	0,00	0,00	0,00	0,00	0,00
Administração Geral	0,00	0,00	0,00	0,00	0,00	0,00	0,00	0,00	0,00	0,00	0,00
Assistência à Pessoa Idosa	0,00	0,00	0,00	0,00	0,00	0,00	0,00	0,00	0,00	0,00	0,00
Assistência à Criança e ao Adolescente	0,00	0,00	0,00	0,00	0,00	0,00	0,00	0,00	0,00	0,00	0,00
Assistência Comunitária	0,00	0,00	0,00	0,00	0,00	0,00	0,00	0,00	0,00	0,00	0,00
Serviços Socioassistenciais	0,00	0,00	0,00	0,00	0,00	0,00	0,00	0,00	0,00	0,00	0,00
Saúde	0,00	0,00	0,00	0,00	0,00	0,00	0,00	0,00	0,00	0,00	0,00
Administração Geral	0,00	0,00	0,00	0,00	0,00	0,00	0,00	0,00	0,00	0,00	0,00
Atenção Básica	0,00	0,00	0,00	0,00	0,00	0,00	0,00	0,00	0,00	0,00	0,00
Assistência Hospitalar e Ambulatorial	0,00	0,00	0,00	0,00	0,00	0,00	0,00	0,00	0,00	0,00	0,00
Suporte Profilático e Terapêutico	0,00	0,00	0,00	0,00	0,00	0,00	0,00	0,00	0,00	0,00	0,00
Vigilância Epidemiológica	0,00	0,00	0,00	0,00	0,00	0,00	0,00	0,00	0,00	0,00	0,00
Educação	0,00	0,00	0,00	0,00	0,00	0,00	0,00	0,00	0,00	0,00	0,00
Alimentação e Nutrição	0,00	0,00	0,00	0,00	0,00	0,00	0,00	0,00	0,00	0,00	0,00
Ensino Fundamental	0,00	0,00	0,00	0,00	0,00	0,00	0,00	0,00	0,00	0,00	0,00
Ensino Superior	0,00	0,00	0,00	0,00	0,00	0,00	0,00	0,00	0,00	0,00	0,00
Educação Infantil	0,00	0,00	0,00	0,00	0,00	0,00	0,00	0,00	0,00	0,00	0,00
Educação de Jovens e Adultos	0,00	0,00	0,00	0,00	0,00	0,00	0,00	0,00	0,00	0,00	0,00
Cultura	0,00	0,00	0,00	0,00	0,00	0,00	0,00	0,00	0,00	0,00	0,00
Difusão Cultural	0,00	0,00	0,00	0,00	0,00	0,00	0,00	0,00	0,00	0,00	0,00



**ESTADO DA PARAÍBA**  
**PREFEITURA MUNICIPAL DE PIANCÓ**  
Secretaria - Chefe de Gabinete do Prefeito

Diário oficial

Serviço de Divulgação dos Atos Institucionais Do Município

Criado pela Lei Municipal nº 384/77, publicada no DOE/ PB de 5 de maio de 1977.

Ano MMXXVI – Edição Extra, 20 de maio de 2026



**Prefeitura Municipal de Piancó**  
RELATÓRIO RESUMIDO DA EXECUÇÃO ORÇAMENTÁRIA  
**DEMONSTRATIVO DA EXECUÇÃO DAS DESPESAS POR FUNÇÃO/SUBFUNÇÃO**  
ORÇAMENTO FISCAL E DA SEGURIDADE SOCIAL  
JANEIRO A ABRIL DE 2026/BIMESTRE MARÇO-ABRIL

RREO - Anexo II (LRF, Art. 52, inciso II, alínea "c")

RS 1,00

FUNÇÃO/SUBFUNÇÃO	DOTAÇÃO INICIA	DOTAÇÃO ATUALIZADA	DESPESAS EMPENHADAS			SALDO	DESPESAS LIQUIDADAS			SALDO	INSCRITAS EM RESTOS A PAGAR NÃO PROCESSADOS
			No Bimestre	Até o Bimestre	%		No Bimestre	Até o Bimestre	%		
DESPESAS (INTRA-ORÇAMENTÁRIAS) (II)	0,00	0,00	0,00	0,00	0,00	0,00	0,00	0,00	0,00	0,00	0,00
Direitos da Cidadania	0,00	0,00	0,00	0,00	0,00	0,00	0,00	0,00	0,00	0,00	0,00
Direitos Individuais, Colet. e Difusos	0,00	0,00	0,00	0,00	0,00	0,00	0,00	0,00	0,00	0,00	0,00
Urbanismo	0,00	0,00	0,00	0,00	0,00	0,00	0,00	0,00	0,00	0,00	0,00
Administração Geral	0,00	0,00	0,00	0,00	0,00	0,00	0,00	0,00	0,00	0,00	0,00
Infra-estrutura Urbana	0,00	0,00	0,00	0,00	0,00	0,00	0,00	0,00	0,00	0,00	0,00
Turismo	0,00	0,00	0,00	0,00	0,00	0,00	0,00	0,00	0,00	0,00	0,00
Habitação	0,00	0,00	0,00	0,00	0,00	0,00	0,00	0,00	0,00	0,00	0,00
Habitação Urbana	0,00	0,00	0,00	0,00	0,00	0,00	0,00	0,00	0,00	0,00	0,00
Gestão Ambiental	0,00	0,00	0,00	0,00	0,00	0,00	0,00	0,00	0,00	0,00	0,00
Controle Ambiental	0,00	0,00	0,00	0,00	0,00	0,00	0,00	0,00	0,00	0,00	0,00
Agricultura	0,00	0,00	0,00	0,00	0,00	0,00	0,00	0,00	0,00	0,00	0,00
Administração Geral	0,00	0,00	0,00	0,00	0,00	0,00	0,00	0,00	0,00	0,00	0,00
Extensão Rural	0,00	0,00	0,00	0,00	0,00	0,00	0,00	0,00	0,00	0,00	0,00
Energia	0,00	0,00	0,00	0,00	0,00	0,00	0,00	0,00	0,00	0,00	0,00
Energia Elétrica	0,00	0,00	0,00	0,00	0,00	0,00	0,00	0,00	0,00	0,00	0,00
Transporte	0,00	0,00	0,00	0,00	0,00	0,00	0,00	0,00	0,00	0,00	0,00
Transporte Rodoviário	0,00	0,00	0,00	0,00	0,00	0,00	0,00	0,00	0,00	0,00	0,00
Desporto e Lazer	0,00	0,00	0,00	0,00	0,00	0,00	0,00	0,00	0,00	0,00	0,00
Desporto Comunitário	0,00	0,00	0,00	0,00	0,00	0,00	0,00	0,00	0,00	0,00	0,00
Encargos Especiais	0,00	0,00	0,00	0,00	0,00	0,00	0,00	0,00	0,00	0,00	0,00
Def. Interesse Públ. no Proc. Judiciário	0,00	0,00	0,00	0,00	0,00	0,00	0,00	0,00	0,00	0,00	0,00
Refinanciamento da Dívida Interna	0,00	0,00	0,00	0,00	0,00	0,00	0,00	0,00	0,00	0,00	0,00
Serviço da Dívida Interna	0,00	0,00	0,00	0,00	0,00	0,00	0,00	0,00	0,00	0,00	0,00
Transferências	0,00	0,00	0,00	0,00	0,00	0,00	0,00	0,00	0,00	0,00	0,00
TOTAL (III)-(I-II)	105.075.340,00	107.961.248,44	17.836.661,66	33.362.733,98	100,00	74.598.514,46	17.805.801,34	33.193.484,00	100,00	74.767.764,44	0,00

FONTE: Sistema PublicSoft Contabilidade - SECRETARIA DE FINANÇAS, PLANEJ.E GESTÃO ORÇAMENTÁRIA - em 12 de maio de 2026 as 17:19:10



**ESTADO DA PARAÍBA**  
**PREFEITURA MUNICIPAL DE PIANCÓ**  
Secretaria - Chefe de Gabinete do Prefeito

Diário oficial

Serviço de Divulgação dos Atos Institucionais Do Município

Criado pela Lei Municipal nº 384/77, publicada no DOE/ PB de 5 de maio de 1977.

Ano MMXXVI – Edição Extra, 20 de maio de 2026




**Prefeitura Municipal de Piancó**  
RELATÓRIO RESUMIDO DA EXECUÇÃO ORÇAMENTÁRIA  
**DEMONSTRATIVO DA EXECUÇÃO DAS DESPESAS POR FUNÇÃO/SUBFUNÇÃO**  
ORÇAMENTO FISCAL E DA SEGURIDADE SOCIAL  
JANEIRO A ABRIL DE 2026/BIMESTRE MARÇO-ABRIL

RREO - Anexo II (LRF, Art. 52, inciso II, alínea "c")

RS\$ 1,00

FUNÇÃO/SUBFUNÇÃO	DOTAÇÃO INICIA	DOTAÇÃO ATUALIZADA	DESPESAS EMPENHADAS			SALDO	DESPESAS LIQUIDADAS			SALDO	INSCRITAS EM RESTOS A PAGAR NÃO PROCESSADOS
			No Bimestre	Até o Bimestre	%		No Bimestre	Até o Bimestre	%		

  
CLAIR LEFFÃO MARTINS  
BELTRÃO BEZERRA DE  
MELO  
CPF- 477.984.084-87 CRC/PB  
4.395/O-7

SEBASTIAO VENTURA NITAO  
NETO  
SECRETÁRIO DE FINANÇAS

JÚLIO EDUARDO VENÂNCIO  
PINHEIRO  
PREFEITO



**ESTADO DA PARAÍBA**  
**PREFEITURA MUNICIPAL DE PIANCÓ**  
 Secretaria - Chefe de Gabinete do Prefeito

Diário oficial

Serviço de Divulgação dos Atos Institucionais Do Município

Criado pela Lei Municipal nº 384/77, publicada no DOE/ PB de 5 de maio de 1977.

Ano MMXXVI – Edição Extra, 20 de maio de 2026



**Prefeitura Municipal de Piancó**  
**RELATÓRIO RESUMIDO DA EXECUÇÃO ORÇAMENTÁRIA**  
**DEMONSTRATIVO DA RECEITA CORRENTE LÍQUIDA**  
**ORÇAMENTO FISCAL E DA SEGURIDADE SOCIAL**  
**JANEIRO A ABRIL DE 2026/BIMESTRE MARÇO-ABRIL**

RREO – ANEXO III (LRF, Art. 53, inciso I)

RS 1,00

Especificação	EVOLUÇÃO DA RECEITA REALIZADA NOS ÚLTIMOS 12 MESES												Total (últimos 12 meses)	Previsão Atualizada - 2026
	Mai/25	Jun/25	Jul/25	Ago/25	Set/25	Out/25	Nov/25	Dez/25	Jan/26	Fev/26	Mar/26	Abr/26		
<b>RECEITAS CORRENTES (I)</b>	7.795.116,66	7.990.202,26	10.541.814,66	8.061.133,41	7.726.955,87	10.511.763,38	8.232.578,24	13.289.971,59	8.286.213,98	11.479.037,72	7.651.686,72	11.650.088,37	113.196.333,16	116.516.213,98
Impostos, Taxas e Contribuições de Melhoria	293.554,34	254.999,49	374.687,11	301.056,34	313.331,36	355.499,71	280.998,83	427.165,87	414.646,88	290.821,05	265.346,00	550.267,33	4.121.684,31	4.229.146,88
IPFU	17.734,57	33.201,37	20.041,49	19.844,92	13.333,47	20.711,10	15.880,72	11.734,41	52.595,32	45.438,29	42.249,26	14.969,90	307.734,82	473.595,32
ITBI	10.460,00	13.643,40	56.703,95	16.700,00	44.274,00	38.275,00	35.951,00	40.786,00	22.985,20	28.004,00	37.250,99	36.600,00	381.633,54	282.985,20
IRRF	154.183,39	124.669,70	175.679,93	160.791,11	164.565,39	167.373,25	141.731,85	267.221,65	186.982,75	97.751,53	88.460,99	90.910,45	1.820.036,99	2.016.982,75
ISS	105.893,68	76.468,92	115.508,68	95.284,07	85.001,02	122.838,36	82.068,70	104.820,55	95.727,80	79.919,10	116.622,09	95.727,80	1.193.825,88	1.166.622,09
Outros Impostos, Taxas e Contribuições de Melhorias	5.282,70	6.616,10	6.753,06	8.448,24	6.157,48	6.238,00	5.346,56	2.603,26	35.461,52	23.899,43	17.522,66	294.134,07	418.453,08	288.961,52
Contribuições	118.037,92	124.432,55	137.304,99	126.717,51	122.425,74	143.571,31	151.791,11	292.365,54	8.623,99	159.417,85	140.943,98	160.577,44	1.686.707,73	1.386.623,99
Recursos Patrimoniais	100.482,76	107.422,52	134.081,41	124.840,27	127.211,89	130.311,84	115.668,12	127.902,55	132.360,74	130.430,39	164.800,65	163.365,89	1.558.359,03	1.342.060,74
Recursos de Aplicação Financeira	100.482,76	107.422,52	134.081,41	124.840,27	127.211,89	130.311,84	115.531,04	127.820,26	132.360,74	130.312,68	163.617,97	163.365,89	1.557.359,27	1.341.560,74
Outras Receitas Patrimoniais	0,00	0,00	0,00	0,00	0,00	0,00	137,08	82,29	0,00	117,71	1.182,68	0,00	1.519,76	500,00
Recursos Agropecuários	0,00	0,00	0,00	0,00	0,00	0,00	0,00	0,00	0,00	0,00	0,00	0,00	0,00	0,00
Recursos Industriais	0,00	0,00	0,00	0,00	0,00	0,00	0,00	0,00	0,00	0,00	0,00	0,00	0,00	0,00
Recursos de Serviços	0,00	0,00	0,00	0,00	0,00	0,00	0,00	0,00	0,00	55.600,05	0,00	0,00	55.600,05	0,00
Transferências Correntes	7.273.332,85	7.404.090,77	9.872.771,83	7.473.933,76	6.948.171,13	9.889.375,92	7.679.679,86	12.432.477,31	7.725.752,67	10.838.066,61	7.073.409,22	10.771.206,36	103.382.483,99	103.221.552,67
Cota-Parte do FPM	3.469.130,45	3.563.273,61	3.745.223,38	2.885.901,99	3.662.222,98	2.456.191,41	3.338.798,54	5.376.709,75	3.414.454,64	4.289.992,40	2.599.666,75	3.060.855,05	41.865.520,95	47.214.454,64
Cota-Parte do ITR	8,86	255,13	40,46	348,25	1.605,82	1.078,03	91,67	27,54	178,11	0,00	0,00	0,00	3.688,83	1.824,96
Cota-Parte do ICMS	373.045,34	378.283,71	423.539,76	454.045,69	432.124,13	394.689,44	356.934,69	510.844,47	458.122,38	393.753,45	470.667,70	454.177,28	5.100.222,04	5.238.122,38
Cota-Parte do IPVA	106.907,49	85.715,57	116.184,26	84.199,82	59.238,22	70.887,16	40.100,95	62.090,24	89.082,14	77.515,46	105.154,44	90.167,65	987.333,50	1.229.082,14
Transferências da LC 61/1989	116,61	150,19	138,66	122,51	149,20	148,65	136,86	157,14	131,22	120,05	107,50	115,64	1.594,23	1.631,22
Transferências do FUNDEB	864.179,53	872.755,84	714.212,15	828.407,47	709.050,77	825.866,41	855.655,03	1.021.062,59	1.456.354,86	1.473.213,89	1.292.378,41	1.429.916,39	12.343.053,34	12.186.354,86
Outras Transferências Correntes	2.459.944,27	2.503.656,72	4.873.433,16	3.220.908,03	2.083.636,01	6.140.474,82	3.087.912,12	5.461.585,48	2.307.582,47	4.600.293,25	2.665.716,42	5.739.980,35	45.081.063,10	37.350.082,47
Outras Receitas Correntes	9.708,89	59.857,63	22.869,12	34.587,53	215.869,75	13.847,60	4.400,12	9.462,32	4.829,70	4.701,77	6.904,87	4.466,35	301.196,05	414.829,70
DEDUÇÕES (II)	789.841,70	805.535,59	545.454,10	684.923,59	564.636,38	584.618,88	747.212,48	868.338,74	792.363,01	952.911,83	635.119,20	721.061,89	8.692.017,39	10.057.023,01
Contrib. do Servidor para o Plano de Previdência	0,00	0,00	0,00	0,00	0,00	0,00	0,00	0,00	0,00	0,00	0,00	0,00	0,00	0,00
Compensação Financ. entre Regimes Previdência	0,00	0,00	0,00	0,00	0,00	0,00	0,00	0,00	0,00	0,00	0,00	0,00	0,00	0,00
Rendimentos de Aplicações de Recursos Previdenciários	0,00	0,00	0,00	0,00	0,00	0,00	0,00	0,00	0,00	0,00	0,00	0,00	0,00	0,00
Dedução de Receita para Formação do FUNDEB	789.841,70	805.535,59	545.454,10	684.923,59	564.636,38	584.618,88	747.212,48	868.338,74	792.363,01	952.911,83	635.119,20	721.061,89	8.692.017,39	10.057.023,01
<b>RECEITA CORRENTE LÍQUIDA (III) = (I - II)</b>	<b>7.005.274,96</b>	<b>7.184.666,67</b>	<b>9.996.360,56</b>	<b>7.376.211,82</b>	<b>7.162.319,49</b>	<b>9.947.097,50</b>	<b>7.485.365,76</b>	<b>12.421.632,85</b>	<b>7.493.850,97</b>	<b>10.526.125,89</b>	<b>7.016.567,52</b>	<b>10.929.021,48</b>	<b>104.504.495,77</b>	<b>100.459.190,97</b>



**ESTADO DA PARAÍBA**  
**PREFEITURA MUNICIPAL DE PIANCÓ**  
Secretaria - Chefe de Gabinete do Prefeito

Diário oficial

Serviço de Divulgação dos Atos Institucionais Do Município

Criado pela Lei Municipal nº 384/77, publicada no DOE/ PB de 5 de maio de 1977.

Ano MMXXVI – Edição Extra, 20 de maio de 2026



**Prefeitura Municipal de Piancó**  
**RELATÓRIO RESUMIDO DA EXECUÇÃO ORÇAMENTÁRIA**  
**DEMONSTRATIVO DA RECEITA CORRENTE LÍQUIDA**  
**ORÇAMENTO FISCAL E DA SEGURIDADE SOCIAL**  
**JANEIRO A ABRIL DE 2026/BIMESTRE MARÇO-ABRIL**

RREO – ANEXO III (LRF, Art. 53, inciso I)

RS 1,00

Especificação	EVOLUÇÃO DA RECEITA REALIZADA NOS ÚLTIMOS 12 MESES												Total (últimos 12 meses)	Previsão Atualizada - 2026	
	Mai/25	Jun/25	Jul/25	Ago/25	Set/25	Out/25	Nov/25	Dez/25	Jan/26	Fev/26	Mar/26	Abr/26			
(-) Transferências obrigatórias da União relativas às emendas individuais (art. 166-A, § 1º, da CF) (IV)	0,00	0,00	1.750.000,00	0,00	0,00	0,00	0,00	0,00	0,00	0,00	0,00	0,00	0,00	1.750.000,00	0,00
RECEITA CORRENTE LÍQUIDA AJUSTADA PARA CÁLCULO DOS LIMITES DE ENDIVIDAMENTO (V) = (III - IV)	7.005.274,76	7.144.667,17	8.246.360,56	7.376.211,82	7.162.319,49	9.947.097,50	7.488.365,76	12.421.632,85	7.493.850,97	10.526.125,89	7.016.567,52	10.929.021,48	102.754.495,77	100.459.190,97	
(-) Transferências obrigatórias da União relativas às emendas de bancada (art. 166, § 16, da CF)(VI)	0,00	0,00	0,00	0,00	0,00	1.183.233,00	0,00	0,00	0,00	0,00	0,00	0,00	1.183.233,00	0,00	
(-) Transferências da União relativas a remuneração dos agentes comunitários de saúde e de combate às endemias (CF, art.198, § 1º)(VII)	142.692,00	142.692,00	142.692,00	142.692,00	142.692,00	142.692,00	142.692,00	285.384,00	152.374,00	152.374,00	152.374,00	152.374,00	1.893.724,00	2.022.374,00	
(-) Outras Deduções Constitucionais ou Legais(VIII)	0,00	0,00	0,00	0,00	0,00	0,00	0,00	0,00	0,00	0,00	0,00	0,00	0,00	0,00	
RECEITA CORRENTE LÍQUIDA AJUSTADA PARA CÁLCULO DOS LIMITES DA DESPESA COM PESSOAL (IX) = (V - VI - VII - VIII)	6.862.582,76	7.001.975,17	8.103.668,56	7.233.519,82	7.019.627,49	8.821.172,50	7.342.673,76	12.136.248,85	7.341.476,97	10.373.751,89	6.864.193,52	10.776.647,48	99.677.538,77	98.436.816,97	

FONTE: Sistema PublicSoft Contabilidade - SECRETARIA DE FINANÇAS, PLANEJAMENTO E GESTÃO ORÇAMENTÁRIA - em 12 de maio de 2026 as 17:19:28

CLÁUDIO MARTINS  
BELTRAO BEZERRA DE  
MELO  
CPF- 477.984.084-87 CRC/PB  
4.395/O-7

SEBASTIAO VENTURA NITAO  
NETO  
SECRETÁRIO DE FINANÇAS

JÚLIO EDUARDO VENÂNCIO  
PINHEIRO  
PREFEITO



**ESTADO DA PARAÍBA**  
**PREFEITURA MUNICIPAL DE PIANCÓ**  
Secretaria - Chefe de Gabinete do Prefeito

Diário oficial

Serviço de Divulgação dos Atos Institucionais Do Município

Criado pela Lei Municipal nº 384/77, publicada no DOE/ PB de 5 de maio de 1977.

Ano MMXXVI – Edição Extra, 20 de maio de 2026



**Prefeitura Municipal de Piancó**  
RELATÓRIO RESUMIDO DA EXECUÇÃO ORÇAMENTÁRIA  
**DEMONSTRATIVO DA RECEITA DE IMPOSTOS LÍQUIDA E DAS DESPESAS PRÓPRIAS COM AÇÕES E SERVIÇOS PÚBLICOS DE SAÚDE**  
ORÇAMENTO FISCAL E DA SEGURIDADE SOCIAL  
JANEIRO A ABRIL DE 2026/BIMESTRE MARÇO-ABRIL

RREO – ANEXO XII (LC 141/2012, art. 35)

R\$ 1,00

RECEITAS PARA APURAÇÃO DA APLICAÇÃO EM AÇÕES E SERVIÇOS PÚBLICOS DE SAÚDE	PREVISÃO INICIAL	PREVISÃO	RECEITAS REALIZADAS	
			Até o Bimestre (b)	% (b/a) x 100
<b>RECEITAS DE IMPOSTOS (I)</b>	<b>3.561.000,00</b>	<b>3.561.000,00</b>	<b>1.150.063,58</b>	<b>32,30</b>
Receita Resultante do Imposto Predial e Territorial Urbano - IPTU	421.000,00	421.000,00	155.252,77	36,88
IPTU	420.000,00	420.000,00	155.252,77	36,96
Multas, Juros de Mora, Dívida Ativa e Outros Encargos do IPTU	1.000,00	1.000,00	0,00	0,00
Receita Resultante do Imposto sobre Transmissão Inter Vivos - ITBI	260.000,00	260.000,00	124.840,19	48,02
ITBI	260.000,00	260.000,00	124.840,19	48,02
Multas, Juros de Mora, Dívida Ativa e Outros Encargos do ITBI	0,00	0,00	0,00	0,00
Receita Resultante do Imposto sobre Serviços de Qualquer Natureza - ISS	1.050.000,00	1.050.000,00	405.921,90	38,66
ISS	1.050.000,00	1.050.000,00	405.921,90	38,66
Multas, Juros de Mora, Dívida Ativa e Outros Encargos do ISS	0,00	0,00	0,00	0,00
Receita Resultante do Imposto sobre a Renda e Proventos de Qualquer Natureza Retido na Fonte - IRRF	1.830.000,00	1.830.000,00	464.048,72	25,36
IRRF	1.830.000,00	1.830.000,00	464.048,72	25,36
Multas, Juros de Mora, Dívida Ativa e Outros Encargos do IRRF	0,00	0,00	0,00	0,00
<b>RECEITA DE TRANSFERÊNCIAS CONSTITUCIONAIS E LEGAIS (II)</b>	<b>46.323.300,00</b>	<b>46.323.300,00</b>	<b>15.507.280,82</b>	<b>33,48</b>
Cota-Parte ITR	1.800,00	1.800,00	203,07	11,28
Cota-Parte FPM	40.400.000,00	40.400.000,00	13.367.968,84	33,09
Cota-Parte ICMS	4.780.000,00	4.780.000,00	1.776.714,81	37,17
Cota-Parte IPI-Exportação	1.500,00	1.500,00	474,41	31,63
Cota-Parte IPVA	1.140.000,00	1.140.000,00	361.919,69	31,75
Outras Transferências ou Compensações Financeiras Provenientes de Impostos e Transferências Constit	0,00	0,00	0,00	0,00
<b>TOTAL DAS RECEITAS RESULTANTES DE IMPOSTOS E TRANFERÊNCIAS CONSTITUCIONAIS E LEGAIS - (II) = (I) + (II)</b>	<b>49.884.300,00</b>	<b>49.884.300,00</b>	<b>16.657.344,40</b>	<b>33,48</b>

DESPESAS COM AÇÕES E SERVIÇOS PÚBLICOS DE SAÚDE	DOTAÇÃO	DOTAÇÃO	DESPESAS EMPENHADAS		DESPESAS LIQUIDADAS		DESPESAS PAGAS		Inscritas em Restos
			Até o Bimestre (d)	%(d/c) x 100	Até o Bimestre (e)	(e/c) x 100	Até o Bimestre (f)	(f/c) x 100	
<b>ATENÇÃO BÁSICA (IV)</b>	<b>5.930.500,00</b>	<b>5.315.793,00</b>	<b>1.886.711,36</b>	<b>39,21</b>	<b>1.885.403,08</b>	<b>39,19</b>	<b>1.885.403,08</b>	<b>39,19</b>	<b>1.308,28</b>
Despesas Correntes	5.539.500,00	5.120.716,00	1.881.911,36	36,75	1.880.603,08	36,73	1.880.603,08	36,73	1.308,28
Despesas de Capital	391.000,00	195.077,00	4.800,00	2,46	4.800,00	2,46	4.800,00	2,46	0,00



**ESTADO DA PARAÍBA**  
**PREFEITURA MUNICIPAL DE PIANCÓ**  
 Secretaria - Chefe de Gabinete do Prefeito

Diário oficial

Serviço de Divulgação dos Atos Institucionais Do Município

Criado pela Lei Municipal nº 384/77, publicada no DOE/ PB de 5 de maio de 1977.

Ano MMXXVI – Edição Extra, 20 de maio de 2026

<b>ASSISTÊNCIA HOSPITALAR E AMBULATORIAL (V)</b>	<b>1.677.500,00</b>	<b>2.283.653,00</b>	<b>1.694.145,37</b>	<b>128,93</b>	<b>1.694.145,37</b>	<b>128,93</b>	<b>1.694.145,37</b>	<b>128,93</b>	<b>0,00</b>
Despesas Correntes	1.547.500,00	2.149.430,00	1.622.399,57	75,48	1.622.399,57	75,48	1.622.399,57	75,48	0,00
Despesas de Capital	130.000,00	134.223,00	71.745,80	53,45	71.745,80	53,45	71.745,80	53,45	0,00
<b>SUORTE PROFILÁTICO E TERAPÊUTICO (VI)</b>	<b>231.000,00</b>	<b>262.793,00</b>	<b>236.726,85</b>	<b>90,43</b>	<b>236.726,85</b>	<b>90,43</b>	<b>236.726,85</b>	<b>90,43</b>	<b>0,00</b>
Despesas Correntes	230.000,00	261.793,00	236.726,85	90,43	236.726,85	90,43	236.726,85	90,43	0,00
Despesas de Capital	1.000,00	1.000,00	0,00	0,00	0,00	0,00	0,00	0,00	0,00
<b>VIGILÂNCIA SANITÁRIA (VII)</b>	<b>0,00</b>	<b>0,00</b>	<b>0,00</b>	<b>0,00</b>	<b>0,00</b>	<b>0,00</b>	<b>0,00</b>	<b>0,00</b>	<b>0,00</b>
Despesas Correntes	0,00	0,00	0,00	0,00	0,00	0,00	0,00	0,00	0,00
Despesas de Capital	0,00	0,00	0,00	0,00	0,00	0,00	0,00	0,00	0,00
<b>VIGILÂNCIA EPIDEMIOLÓGICA (VIII)</b>	<b>342.000,00</b>	<b>329.903,00</b>	<b>35.501,66</b>	<b>10,84</b>	<b>35.501,66</b>	<b>10,84</b>	<b>35.501,66</b>	<b>10,84</b>	<b>0,00</b>
Despesas Correntes	339.500,00	327.403,00	35.501,66	10,84	35.501,66	10,84	35.501,66	10,84	0,00
Despesas de Capital	2.500,00	2.500,00	0,00	0,00	0,00	0,00	0,00	0,00	0,00
<b>ALIMENTAÇÃO E NUTRIÇÃO (IX)</b>	<b>0,00</b>	<b>0,00</b>	<b>0,00</b>	<b>0,00</b>	<b>0,00</b>	<b>0,00</b>	<b>0,00</b>	<b>0,00</b>	<b>0,00</b>
Despesas Correntes	0,00	0,00	0,00	0,00	0,00	0,00	0,00	0,00	0,00
Despesas de Capital	0,00	0,00	0,00	0,00	0,00	0,00	0,00	0,00	0,00
<b>OUTRAS SUBFUNÇÕES (X)</b>	<b>0,00</b>	<b>0,00</b>	<b>0,00</b>	<b>0,00</b>	<b>0,00</b>	<b>0,00</b>	<b>0,00</b>	<b>0,00</b>	<b>0,00</b>
Despesas Correntes	0,00	0,00	0,00	0,00	0,00	0,00	0,00	0,00	0,00
Despesas de Capital	0,00	0,00	0,00	0,00	0,00	0,00	0,00	0,00	0,00
<b>TOTAL (XI) = (IV + V + VI + VII + VIII + IX + X)</b>	<b>8.181.000,00</b>	<b>8.192.142,00</b>	<b>3.853.085,24</b>	<b>269,41</b>	<b>3.851.776,96</b>	<b>269,39</b>	<b>3.851.776,96</b>	<b>269,39</b>	<b>1.308,28</b>

APURAÇÃO DO CUMPRIMENTO DO LIMITE MÍNIMO PARA APLICAÇÃO EM ASPS	DESPESAS EMPENHADAS (d)	DESPESAS LIQUIDADAS (e)	DESPESAS PAGAS (f)
Total das Despesas com ASPs (XII) = (XI)	3.853.085,24	3.851.776,96	3.851.776,96
(-) Restos a Pagar Não Processados Indevidamente no Exercício sem Disponibilidade Financeira (XIII)	0,00	0,00	0,00
(-) Despesas Custeadas com Recursos Vinculados à Parecia do Percentual Mínimo que não foi Aplicada em ASPs em Exercícios Anteriores (XIV)	0,00	0,00	0,00
(-) Despesas Custeadas com Disponibilidade de Caixa Vinculada aos Restos a Pagar Cancelados (XV)	0,00	0,00	0,00
<b>(=) VALOR APLICADO EM ASPs (XVI) = (XII - XIII - XIV - XV)</b>	<b>3.853.085,24</b>	<b>3.851.776,96</b>	<b>3.851.776,96</b>
Despesa Mínima a ser Aplicada em ASPs (XVII) = (III) x 15% (LC 141/2012)	2.498.601,66	2.498.601,66	2.498.601,66
Despesa Mínima a ser Aplicada em ASPs (XVIII) = (III) x % (Lei Orgânica Municipal)	2.498.601,66	2.498.601,66	2.498.601,66
Diferença entre o Valor Aplicado e a Despesa Mínima a ser Aplicada (XVIII) = (XVI (d ou e) - XVII)	1.354.483,58	1.353.175,30	1.353.175,30
Limite não Cumprido (XIX) = (XVIII) (Quando valor for inferior a zero)	0,00		
<b>PERCENTUAL DA RECEITA DE IMPOSTOS E TRANSFERÊNCIAS CONSTITUCIONAIS E LEGAIS APLICADO EM ASPs (XVI / III) * 100 (mínimo de 15% conforme LC nº 141/2012 ou % da Lei Orgânica Municipal)</b>	<b>23,13</b>	<b>23,12</b>	



**ESTADO DA PARAÍBA**  
**PREFEITURA MUNICIPAL DE PIANCÓ**  
Secretaria - Chefe de Gabinete do Prefeito

Diário oficial

Serviço de Divulgação dos Atos Institucionais Do Município

Criado pela Lei Municipal nº 384/77, publicada no DOE/ PB de 5 de maio de 1977.

Ano MMXXVI – Edição Extra, 20 de maio de 2026

CONTROLE DO VALOR REFERENTE AO PERCENTUAL MÍNIMO NÃO CUMPRIDO EM EXERCÍCIOS ANTERIORES PARA	LIMITE NÃO CUMPRIDO				Saldo Final (não aplicado)
	Saldo Inicial (no exercício atual)	Despesas Custeadas no Exercício de Referência			
		Empenhadas (i)	Liquidadas (j)	Pagas (k)	
Diferença de limite não cumprido em 2020 (saldo final = XIXd)	0,00	0,00	0,00	0,00	0,00
Diferença de limite não cumprido em 2019 (saldo inicial igual ao saldo final do demonstrativo do exercício anterior)	0,00	0,00	0,00	0,00	0,00
Diferença de limite não cumprido em Exercícios Anteriores (saldo inicial igual ao saldo final do demonstrativo do exercício anterior)	0,00	0,00	0,00	0,00	0,00
<b>TOTAL DA DIFERENÇA DE LIMITE NÃO CUMPRIDO EM EXERCÍCIOS ANTERIORES (XX)</b>	<b>0,00</b>	<b>0,00</b>	<b>0,00</b>	<b>0,00</b>	<b>0,00</b>

EXECUÇÃO DE RESTOS A PAGAR										
EXERCÍCIO DO	Valor Mínimo para	Valor Aplicado em	Valor aplicado	Total inscrito em	RPNP Inscritos	Valor inscrito em RP	Total de RP	Total de RP a	Total de RP	Diferença entre o valor
Empenhos de 2021	0,00	0,00	0,00	0,00	0,00	0,00	0,00	0,00	0,00	0,00
Empenhos de 2020	0,00	0,00	0,00	0,00	0,00	0,00	0,00	0,00	0,00	0,00
Empenhos de 2019	0,00	0,00	0,00	0,00	0,00	0,00	0,00	0,00	0,00	0,00
Empenhos de 2018	0,00	0,00	0,00	0,00	0,00	0,00	0,00	0,00	0,00	0,00
Empenhos de 2017	0,00	0,00	0,00	0,00	0,00	0,00	0,00	0,00	0,00	0,00
Empenhos de 2016 e Anteriores	0,00	0,00	0,00	0,00	0,00	0,00	0,00	0,00	0,00	0,00

TOTAL DOS RESTOS A PAGAR CANCELADOS OU PRESCRITOS ATÉ O FINAL DO EXERCÍCIO ATUAL QUE AFETARAM O CUMPRIMENTO DO LIMITE (XXI)

TOTAL DOS RESTOS A PAGAR CANCELADOS OU PRESCRITOS ATÉ O FINAL DO EXERCÍCIO ANTERIOR QUE AFETARAM O CUMPRIMENTO DO LIMITE (XXII)

TOTAL DOS RESTOS A PAGAR CANCELADOS OU PRESCRITOS NO EXERCÍCIO ATUAL QUE AFETARAM O CUMPRIMENTO DO LIMITE (XXIII) = (XXI - XXII) (Artigo 24 § 1º e 2º da LC 141/2012)

CONTROLE DE RESTOS A PAGAR CANCELADOS OU PRESCRITOS CONSIDERADOS PARA FINS DE APLICAÇÃO DA	RESTOS A PAGAR CANCELADOS OU PRESCRITOS				Saldo Final (não aplicado) (aa)
	Saldo Inicial (no exercício atual)	Despesas Custeadas no Exercício de Referência			
		Empenhadas (x)	Liquidadas (y)	Pagas (z)	
Restos a pagar cancelados ou prescritos em 2020 a serem compensados (XXIV) (saldo inicial = XXIII)	0,00	0,00	0,00	0,00	0,00
Restos a pagar cancelados ou prescritos em 2019 a serem compensados (XXV) (saldo inicial igual ao saldo final do demonstrativo do exercício anterior)	0,00	0,00	0,00	0,00	0,00
Restos a pagar cancelados ou prescritos em exercícios anteriores a serem compensados (XXVI) (saldo inicial igual ao saldo final do demonstrativo do exercício anterior)	0,00	0,00	0,00	0,00	0,00
<b>TOTAL DE RESTOS A PAGAR CANCELADOS OU PRESCRITOS A COMPENSAR (XXVII)</b>	<b>0,00</b>	<b>0,00</b>	<b>0,00</b>	<b>0,00</b>	<b>0,00</b>



**ESTADO DA PARAÍBA**  
**PREFEITURA MUNICIPAL DE PIANCÓ**  
 Secretaria - Chefe de Gabinete do Prefeito

Diário oficial

Serviço de Divulgação dos Atos Institucionais Do Município

Criado pela Lei Municipal nº 384/77, publicada no DOE/ PB de 5 de maio de 1977.

Ano MMXXVI – Edição Extra, 20 de maio de 2026

RECEITAS ADICIONAIS PARA O FINANCIAMENTO DA SAÚDE NÃO COMPUTADAS NO CÁLCULO DO MÍNIMO	PREVISÃO INICIAL	PREVISÃO	RECEITAS REALIZADAS	
			Até o Bimestre (b)	% (b/a) x 100
RECEITAS DE TRANSFERÊNCIAS PARA A SAÚDE (XXVIII)	35.755.500,00	35.755.500,00	17.903.699,12	70,55
Proveniente da União	31.981.000,00	31.981.000,00	17.280.284,21	54,03
Proveniente dos Estados	3.774.500,00	3.774.500,00	623.414,91	16,52
Proveniente de outros Municípios	0,00	0,00	0,00	0,00
RECEITA DE OPERAÇÕES DE CRÉDITO INTERNAS E EXTERNAS VINCULADAS A SAÚDE (XXIX)	0,00	0,00	0,00	0,00
OUTRAS RECEITAS (XXX)	0,00	0,00	0,00	0,00
<b>TOTAL DE RECEITAS ADICIONAIS PARA FINANCIAMENTO DA SAÚDE (XXXI) = (XXVIII + XXIX + XXX)</b>	<b>35.755.500,00</b>	<b>35.755.500,00</b>	<b>17.903.699,12</b>	<b>70,55</b>

DESPESAS COM SAÚDE POR SUBFUNÇÕES E CATEGORIA	DOTAÇÃO	DOTAÇÃO	DESPESAS EMPENHADAS		DESPESAS LIQUIDADAS		DESPESAS PAGAS		Inscritas em Restos
			Até o Bimestre (d)	% (d/c) x 100	Até o Bimestre (e)	(e/c) x 100	Até o Bimestre (f)	(f/c) x 100	
ATENÇÃO BÁSICA (XXXII)	8.918.500,00	8.924.683,00	2.437.741,09	37,95	2.437.741,09	37,95	2.069.289,62	32,61	0,00
Despesas Correntes	6.894.500,00	6.900.683,00	2.362.491,09	34,24	2.362.491,09	34,24	1.994.039,62	28,90	0,00
Despesas de Capital	2.024.000,00	2.024.000,00	75.250,00	3,72	75.250,00	3,72	75.250,00	3,72	0,00
ASSISTÊNCIA HOSPITALAR E AMBULATORIAL (XXXIII)	20.335.000,00	21.120.324,42	8.260.300,87	48,01	8.260.300,87	48,01	7.300.941,39	43,20	0,00
Despesas Correntes	19.240.000,00	19.949.132,16	8.178.110,87	40,99	8.178.110,87	40,99	7.218.751,39	36,19	0,00
Despesas de Capital	1.095.000,00	1.171.192,26	82.190,00	7,02	82.190,00	7,02	82.190,00	7,02	0,00
SUPORTE PROFILÁTICO E TERAPÊUTICO (XXXIV)	564.500,00	561.801,00	66.370,62	11,81	66.370,62	11,81	66.370,62	11,81	0,00
Despesas Correntes	564.500,00	561.801,00	66.370,62	11,81	66.370,62	11,81	66.370,62	11,81	0,00
Despesas de Capital	0,00	0,00	0,00	0,00	0,00	0,00	0,00	0,00	0,00
VIGILÂNCIA SANITÁRIA (XXXV)	0,00	0,00	0,00	0,00	0,00	0,00	0,00	0,00	0,00
Despesas Correntes	0,00	0,00	0,00	0,00	0,00	0,00	0,00	0,00	0,00
Despesas de Capital	0,00	0,00	0,00	0,00	0,00	0,00	0,00	0,00	0,00
VIGILÂNCIA EPIDEMIOLÓGICA (XXXVI)	1.035.000,00	1.035.000,00	376.147,30	36,36	376.147,30	36,36	304.092,70	29,40	0,00
Despesas Correntes	1.034.500,00	1.034.500,00	376.147,30	36,36	376.147,30	36,36	304.092,70	29,40	0,00
Despesas de Capital	500,00	500,00	0,00	0,00	0,00	0,00	0,00	0,00	0,00
ALIMENTAÇÃO E NUTRIÇÃO (XXXVII)	0,00	0,00	0,00	0,00	0,00	0,00	0,00	0,00	0,00
Despesas Correntes	0,00	0,00	0,00	0,00	0,00	0,00	0,00	0,00	0,00
Despesas de Capital	0,00	0,00	0,00	0,00	0,00	0,00	0,00	0,00	0,00
OUTRAS SUBFUNÇÕES (XXXVIII)	3.820.000,00	3.820.000,00	1.031.702,76	27,01	1.031.702,76	27,01	1.031.702,76	27,01	0,00
Despesas Correntes	3.820.000,00	3.820.000,00	1.031.702,76	27,01	1.031.702,76	27,01	1.031.702,76	27,01	0,00
Despesas de Capital	0,00	0,00	0,00	0,00	0,00	0,00	0,00	0,00	0,00
<b>TOTAL DAS DESPESAS NÃO COMPUTADAS NO CÁLCULO DO MÍNIMO (XXXIX) = (XXXII + XXXIII + XXXIV + XXXV + XXXVI + XXXVII + XXXVIII)</b>	<b>34.673.000,00</b>	<b>35.461.808,42</b>	<b>12.172.262,64</b>	<b>0,00</b>	<b>12.172.262,64</b>	<b>161,15</b>	<b>12.172.262,64</b>	<b>144,03</b>	<b>0,00</b>



**ESTADO DA PARAÍBA**  
**PREFEITURA MUNICIPAL DE PIANCÓ**  
Secretaria - Chefe de Gabinete do Prefeito

Diário oficial

Serviço de Divulgação dos Atos Institucionais Do Município

Criado pela Lei Municipal nº 384/77, publicada no DOE/ PB de 5 de maio de 1977.

Ano MMXXVI – Edição Extra, 20 de maio de 2026

DESPESAS TOTAIS COM SAÚDE EXECUTADAS COM COM	DOTAÇÃO	DOTAÇÃO	DESPESAS EMPENHADAS		DESPESAS LIQUIDADAS		DESPESAS PAGAS		Inscritas em Restos
			Até o Bimestre (d)	%(d/c) x 100	Até o Bimestre (e)	(e/c) x 100	Até o Bimestre (f)	(f/c) x 100	
ATENÇÃO BÁSICA (XL) = (IV + XXXII)	14.849.000,00	14.240.476,00	4.324.452,45	38,91	4.323.144,17	38,90	3.954.692,70	35,84	1.308,28
ASSISTÊNCIA HOSPITALAR E AMBULATORIAL (XLI) = (V + XXXIII)	20.787.500,00	22.098.562,16	9.800.510,44	44,35	9.800.510,44	44,35	8.841.150,96	40,01	0,00
SUPOORTE PROFILÁTICO E TERAPÊUTICO (XLII) = (VI + XXXIV)	795.500,00	824.594,00	303.097,47	36,80	303.097,47	36,80	303.097,47	36,80	0,00
VIGILÂNCIA SANITÁRIA (XLIII) = (VII + XXXV)	0,00	0,00	0,00	0,00	0,00	0,00	0,00	0,00	0,00
VIGILÂNCIA EPIDEMIOLÓGICA (XLIV) = (VIII + XXXVI)	1.377.000,00	1.364.903,00	411.648,96	30,23	411.648,96	30,23	339.594,36	24,94	0,00
ALIMENTAÇÃO E NUTRIÇÃO (XLV) = (XIX + XXXVII)	0,00	0,00	0,00	0,00	0,00	0,00	0,00	0,00	0,00
OUTRAS SUBFUNÇÕES (XLVI) = (X + XXXVIII)	3.820.000,00	3.820.000,00	1.031.702,76	27,01	1.031.702,76	27,01	1.031.702,76	27,01	0,00
<b>TOTAL DAS DESPESAS COM SAÚDE (XLVII) = (XI + XXXIX)</b>	<b>42.854.000,00</b>	<b>43.653.950,42</b>	<b>16.025.347,88</b>	<b>189,09</b>	<b>16.024.039,60</b>	<b>189,08</b>	<b>16.024.039,60</b>	<b>176,38</b>	<b>1.308,28</b>
(-) Despesas executadas com recursos provenientes das transferências de recursos de outros entes									
<b>TOTAL DAS DESPESAS EXECUTADAS COM RECURSOS PRÓPRIOS (XLVIII)</b>									

FONTE: Sistema PublicSoft Contabilidade - SECRETARIA DE FINANÇAS, PLANEJAMENTO E GESTÃO ORÇAMENTÁRIA - em 12 de maio de 2026 às 17:20:59

CLAIR LEFFÃO MARTINS  
BELTRÃO BEZERRA DE MELO  
CPF- 477.984.084-87 CRC/PB  
4.395/O-7

SEBASTIAO VENTURA NITAO  
NETO  
SECRETÁRIO DE FINANÇAS

JÚLIO EDUARDO VENÂNCIO  
PINHEIRO  
PREFEITO



**ESTADO DA PARAÍBA**  
**PREFEITURA MUNICIPAL DE PIANCÓ**  
Secretaria - Chefe de Gabinete do Prefeito

Diário oficial

Serviço de Divulgação dos Atos Institucionais Do Município

Criado pela Lei Municipal nº 384/77, publicada no DOE/ PB de 5 de maio de 1977.

Ano MMXXVI – Edição Extra, 20 de maio de 2026



**Prefeitura Municipal de Piancó**  
RELATÓRIO RESUMIDO DA EXECUÇÃO ORÇAMENTÁRIA  
**DEMONSTRATIVO DAS PARCERIAS PÚBLICO-PRIVADAS**  
ORÇAMENTO FISCAL E DA SEGURIDADE SOCIAL  
JANEIRO A ABRIL DE 2026/BIMESTRE MARÇO-ABRIL

RREO – Anexo XIII (Lei nº 11.079, de 30.12.2004, arts. 22, 25 e 28)

RS 1,00

IMPACTO DAS CONTRATAÇÕES DE PPP	SALDO TOTAL EM 31 DE DEZEMBRO DO EXERCÍCIO ANTERIOR	REGISTROS EFETUADOS EM 2026	
		No bimestre	Até o bimestre
<b>TOTAL DE ATIVOS REGISTRAR</b>			
Ativos Contabilizados na SPE			
<b>TOTAL DE PASSIVOS</b>			
Obrigações decorrentes de Ativos Constitucionais pela SPE			
Provisões de PPP			
Outros Passivos			
<b>ATOS POTENCIAIS PASSIVOS</b>			
Obrigações Contratuais			
Garantias Concedidas			

DESPESAS DE PPP	EXERCÍCIO ANTERIOR	EXERCÍCIO CORRENTE	2027	2028	2029	2030	2031	2032	2033	2034	2035
Do Emte Federado, exceto estatais não dependentes (I)											
Das estatais Não-Dependentes											
<b>TOTAL DAS DESPESAS</b>											
PPP A CONTRATAR (II)											
RECEITA CORRENTE LÍQUIDA (RCL)											
<b>TOTAL DAS DESPESAS CONSIDERADAS PARA O LIMITE (IV = I + II)</b>											
TOTAL DAS DESPESAS / RCL (%) (V = IV / III)											

NOTA:

FONTE: Sistema PublicSoft Contabilidade - SECRETARIA DE FINANÇAS, PLANEJ.E GESTÃO ORÇAMENTÁRIA - em 12 de maio de 2026 as 17:21:05

CLÁUDIO LEFFÃO MARTINS  
BELTRAO BÉZERRA DE  
MELO  
CPF- 477.984.084-87 CRC/PB  
4.395/O-7

SEBASTIAO VENTURA NITAO  
NETO  
SECRETÁRIO DE FINANÇAS

JÚLIO EDUARDO VENÂNCIO  
PINHEIRO  
PREFEITO



**ESTADO DA PARAÍBA**  
**PREFEITURA MUNICIPAL DE PIANCÓ**  
Secretaria - Chefe de Gabinete do Prefeito

Diário oficial

Serviço de Divulgação dos Atos Institucionais Do Município

Criado pela Lei Municipal nº 384/77, publicada no DOE/ PB de 5 de maio de 1977.

Ano MMXXVI – Edição Extra, 20 de maio de 2026



**Prefeitura Municipal de Piancó**  
RELATÓRIO RESUMIDO DA EXECUÇÃO ORÇAMENTÁRIA  
**DEMONSTRATIVO DAS RECEITAS E DESPESAS COM MANUTENÇÃO E DESENVOLVIMENTO DO ENSINO - MDE**  
ORÇAMENTO FISCAL E DA SEGURIDADE SOCIAL  
JANEIRO A ABRIL DE 2026/BIMESTRE MARÇO-ABRIL

RREO - ANEXO 8 (LDB, art. 72)

RS 1,00

RECEITA RESULTANTE DE IMPOSTOS (Arts. 212 e 212-A da Constituição Federal)		
RECEITA RESULTANTE DE IMPOSTOS	PREVISÃO ATUALIZADA (a)	RECEITAS REALIZADAS Até o Bimestre (b)
<b>1-RECEITAS DE IMPOSTOS</b>	<b>3.561.000,00</b>	<b>1.150.063,58</b>
1.1-Receita Resultante do Imposto sobre a Propriedade Predial e Territorial Urbana - IPTU	421.000,00	155.252,77
1.2-Receita Resultante do Imposto sobre Transmissão Inter Vivos - ITBI	260.000,00	124.840,19
1.3-Receita Resultante do Imposto sobre Serviços de Qualquer Natureza - ISS	1.050.000,00	405.921,90
1.4-Receita Resultante do Imposto de Renda Retido na Fonte - IRRF	1.830.000,00	464.048,72
<b>2-RECEITAS DE TRANSFERÊNCIAS CONSTITUCIONAIS E LEGAIS</b>	<b>49.723.300,00</b>	<b>15.507.280,82</b>
2.1-Cota-Parte FPM	43.800.000,00	13.367.968,84
2.1.1-Parcela referente à CF, art. 159, I, alínea b	40.400.000,00	13.367.968,84
2.1.2-Parcela referente à CF, art. 159, I, alínea d e e	3.400.000,00	0,00
2.2-Cota-Parte ICMS	4.780.000,00	1.776.714,81
2.3-Cota-Parte IPI-Exportação	1.500,00	474,41
2.4-Cota-Parte ITR	1.800,00	203,87
2.5-Cota-Parte IPVA	1.140.000,00	361.919,69
2.6-Cota-Parte IOF-Outro	0,00	0,00
2.7- Outras Transferências ou Compensações Financeiras Provenientes de Impostos e Transferências Con	0,00	0,00
<b>3- TOTAL DA RECEITA RESULTANTE DE IMPOSTOS (1 + 2)</b>	<b>53.284.300,00</b>	<b>16.657.344,40</b>
<b>4- TOTAL DESTINADO AO FUNDEB - equivalente a 20% DE ((2.1.1) + (2.2) + (2.3) + (2.4) + (2.5) + (2.7))</b>	<b>9.264.660,00</b>	<b>3.101.455,93</b>
<b>5- VALOR MÍNIMO A SER APLICADO ALÉM DO VALOR DESTINADO AO FUNDEB - 5% DE ((2.1.1) + (2.2) + (2.3) + (2.4) + (2.5) + (2.7)) + 25% DE ((1.1) + (1.2) + (1.3) + (1.4) + (2.1.2) + (2.6))</b>	<b>4.056.415,00</b>	<b>1.062.879,94</b>



**ESTADO DA PARAÍBA**  
**PREFEITURA MUNICIPAL DE PIANCÓ**  
Secretaria - Chefe de Gabinete do Prefeito

Diário oficial

Serviço de Divulgação dos Atos Institucionais Do Município

Criado pela Lei Municipal nº 384/77, publicada no DOE/ PB de 5 de maio de 1977.

Ano MMXXVI – Edição Extra, 20 de maio de 2026

FUNDEB					
RECEITAS DO FUNDEB RECEBIDAS NO EXERCÍCIO	PREVISÃO ATUALIZADA (a)	RECEITAS REALIZADAS Até o Bimestre (b)			
<b>6-TOTAL DAS RECEITAS DO FUNDEB RECEBIDAS</b>	<b>10.813.900,00</b>	<b>5.632.526,22</b>			
6.1-FUNDEB - Impostos e Transferências de Impostos	9.483.000,00	3.847.005,90			
6.1.1-Principal	9.400.000,00	3.820.471,77			
6.1.2-Rendimentos de Aplicação Financeira	83.000,00	26.534,13			
6.1.3-Ressarcimento de recursos do Fundeb	0,00	0,00			
6.2-FUNDEB - Complementação da União - VAAF	950.000,00	255.960,59			
6.2.1-Principal	950.000,00	255.960,59			
6.2.2-Rendimentos de Aplicação Financeira	0,00	0,00			
6.2.3- Ressarcimento de recursos do Fundeb	0,00	0,00			
6.3-FUNDEB - Complementação da União - VAAT	280.000,00	1.529.559,73			
6.3.1-Principal	280.000,00	1.529.559,73			
6.3.2-Rendimentos de Aplicação Financeira	0,00	0,00			
6.3.3- Ressarcimento de recursos do Fundeb	0,00	0,00			
6.4-FUNDEB - Complementação da União - VAAR	100.000,00	0,00			
6.4.1-Principal	100.000,00	0,00			
6.4.2-Rendimentos de Aplicação Financeira	0,00	0,00			
6.4.3- Ressarcimento de recursos do Fundeb	0,00	0,00			
<b>7- RESULTADO LÍQUIDO DAS TRANSFERÊNCIAS DO FUNDEB (6.1.1 - 4)</b>	<b>135.340,00</b>	<b>719.015,84</b>			
<b>RECURSOS RECEBIDOS EM EXERCÍCIOS ANTERIORES E NÃO UTILIZADOS (SUPERÁVIT)</b>					<b>Valor</b>
8- TOTAL DOS RECURSOS DE SUPERÁVIT					435.952,04
8.1- SUPERÁVIT DO EXERCÍCIO IMEDIATAMENTE ANTERIOR					435.952,04
8.2- SUPERÁVIT RESIDUAL DE OUTROS EXERCÍCIOS					0,00
<b>9- TOTAL DOS RECURSOS DO FUNDEB DISPONÍVEIS PARA UTILIZAÇÃO (6 +8)</b>					<b>6.068.478,26</b>
DESPESAS COM RECURSOS DO FUNDEB (Por Subfunção)	DOTAÇÃO ATUALIZADA (c)	DESPESAS EMPENHADAS Até Bimestre (d)	DESPESAS LIQUIDADAS Até Bimestre (e)	DESPESAS PAGAS Até Bimestre (f)	INSCRITAS EM RESTOS A PAGAR NÃO PROCESSADOS (g)
<b>10- TOTAL DAS DESPESAS COM RECURSOS DO FUNDEB</b>	<b>12.530.086,29</b>	<b>5.647.962,04</b>	<b>5.647.962,04</b>	<b>5.647.962,04</b>	<b>0,00</b>
10.1- PROFISSIONAIS DA EDUCAÇÃO BÁSICA	10.286.276,56	3.847.549,29	3.847.549,29	3.847.549,29	0,00
10.1.1 - Educação Infantil	997.945,00	317.074,69	317.074,69	317.074,69	0,00
10.1.2- Ensino Fundamental	8.644.331,56	3.310.432,71	3.310.432,71	3.310.432,71	0,00
10.1.3- Educação de Jovens e Adultos	644.000,00	220.041,89	220.041,89	220.041,89	0,00
10.1.4- Educação Especial	0,00	0,00	0,00	0,00	0,00
10.1.5- Administração Geral	0,00	0,00	0,00	0,00	0,00
10.2- OUTRAS DESPESAS	2.243.809,73	1.800.412,75	1.800.412,75	1.800.412,75	0,00
10.2.1 - Educação Infantil	307.113,00	141.335,70	141.335,70	141.335,70	0,00
10.2.2- Ensino Fundamental	1.936.696,73	1.659.077,05	1.659.077,05	1.659.077,05	0,00
10.2.3- Educação de Jovens e Adultos	0,00	0,00	0,00	0,00	0,00
10.2.4- Educação Especial	0,00	0,00	0,00	0,00	0,00
10.2.5- Administração Geral	0,00	0,00	0,00	0,00	0,00
10.2.6- Transporte (Escolar)	0,00	0,00	0,00	0,00	0,00
10.2.7- Outras	0,00	0,00	0,00	0,00	0,00



**ESTADO DA PARAÍBA**  
**PREFEITURA MUNICIPAL DE PIANCÓ**  
Secretaria - Chefe de Gabinete do Prefeito

Diário oficial

Serviço de Divulgação dos Atos Institucionais Do Município

Criado pela Lei Municipal nº 384/77, publicada no DOE/ PB de 5 de maio de 1977.

Ano MMXXVI – Edição Extra, 20 de maio de 2026

INDICADORES DO FUNDEB							
DESPESAS CUSTEADAS COM RECEITAS DO FUNDEB RECEBIDAS NO EXERCÍCIO	DESPESAS EMPENHADAS Até Bimestre (d)	DESPESAS LIQUIDADAS Até Bimestre (e)	DESPESAS PAGAS Até Bimestre (f)	INSCRITAS EM RESTOS A PAGAR NÃO PROCESSADOS (g)	INSCRITAS EM RESTOS A PAGAR NÃO PROCESSADOS (SEM DISPONIBILIDADE DE CAIXA)7 (b)	DESPESAS LIQUIDADAS/EMPENHADAS EM VALOR SUPERIOR AO TOTAL DAS RECEITAS RECEBIDAS NO EXERCÍCIO (i)	
<b>11- TOTAL DAS DESPESAS CUSTEADAS COM RECURSOS DO FUNDEB RECEBIDAS NO EXERCÍCIO</b>	<b>5.239.757,82</b>	<b>5.239.757,82</b>	<b>5.239.757,82</b>	<b>0,00</b>	<b>0,00</b>	<b>0,00</b>	
11.1- Total das Despesas custeadas com FUNDEB - Impostos e Transferências de	3.796.651,51	3.796.651,51	3.796.651,51	0,00	0,00	0,00	
11.2- Total das Despesas custeadas com FUNDEB - Complementação da União -	289.560,42	289.560,42	289.560,42	0,00	0,00	0,00	
11.3- Total das Despesas custeadas com FUNDEB - Complementação da União -	1.153.545,89	1.153.545,89	1.153.545,89	0,00	0,00	0,00	
11.4- Total das Despesas custeadas com FUNDEB - Complementação da União -	0,00	0,00	0,00	0,00	0,00	0,00	
<b>12- TOTAL DAS DESPESAS DO FUNDEB COM PROFISSIONAIS DA EDUCAÇÃO BÁSICA</b>	<b>3.699.272,73</b>	<b>3.699.272,73</b>	<b>3.699.272,73</b>	<b>0,00</b>	<b>0,00</b>	<b>0,00</b>	
<b>13- TOTAL DAS DESPESAS CUSTEADAS COM FUNDEB - COMPLEMENTAÇÃO DA UNIÃO - VAAT APLICADAS NA EDUCAÇÃO INFANTIL</b>	<b>449.351,60</b>	<b>449.351,60</b>	<b>449.351,60</b>	<b>0,00</b>	<b>0,00</b>	<b>0,00</b>	
<b>14- TOTAL DAS DESPESAS CUSTEADAS COM FUNDEB - COMPLEMENTAÇÃO DA UNIÃO - VAAT APLICADAS EM DESPESA DE CAPITAL</b>	<b>0,00</b>	<b>0,00</b>	<b>0,00</b>	<b>0,00</b>	<b>0,00</b>	<b>0,00</b>	
INDICADORES - Art. 212-A, inciso XI e § 3º - Constituição Federal2			VALOR EXIGIDO (j)	VALOR APLICADO (k)	VALOR CONSIDERADO APÓS DEDUÇÕES (l)	% APLICADO10 (m)	
15- MÍNIMO DE 70% DO FUNDEB NA REMUNERAÇÃO DOS PROFISSIONAIS DA EDUCAÇÃO BÁSICA			3.942.768,35	3.699.272,73	3.699.272,73	65,68	
16- PERCENTUAL DE 50% DA COMPLEMENTAÇÃO DA UNIÃO AO FUNDEB - VAAT NA EDUCAÇÃO INFANTIL			764.779,86	449.351,60	449.351,60	29,38	
17- MÍNIMO DE 15% DA COMPLEMENTAÇÃO DA UNIÃO AO FUNDEB - VAAT EM DESPESAS DE CAPITAL			229.433,96	0,00	0,00	0,00	
INDICADOR - Art.25, § 3º - Lei nº 14.113, de 2020 - (Máximo de 10% de Superávit)3		VALOR MÁXIMO PERMITIDO (n)	VALOR NÃO APLICADO (o)	VALOR NÃO APLICADO APÓS AJUSTE (p)	VALOR NÃO APLICADO EXCEDENTE AO MÁXIMO PERMITIDO (q)	% NÃO APLICADO (r)	
18- TOTAL DA RECEITA RECEBIDA E NÃO APLICADA NO EXERCÍCIO		563.252,62	392.768,40	392.768,40	0,00	0,00	
INDICADOR - Art.25, § 3º - Lei nº 14.113, de 2020 (Aplicação do Superávit de Exercício Anterior)3		VALOR DE SUPERÁVIT PERMITIDO NO EXERCÍCIO ANTERIOR (s)	VALOR NÃO APLICADO NO EXERCÍCIO ANTERIOR (t)	VALOR DE SUPERÁVIT APLICADO ATÉ O PRIMEIRO QUADRIMESTRE (u)	VALOR APLICADO APÓS O PRIMEIRO QUADRIMESTRE (v)	VALOR TOTAL DE SUPERÁVIT NÃO APLICADO ATÉ O FINAL DO EXERCÍCIO (w)	VALOR DE SUPERÁVIT PERMITIDO NO EXERCÍCIO ANTERIOR NÃO APLICADO NO EXERCÍCIO ATUAL (x)
<b>19- TOTAL DAS DESPESAS CUSTEADAS COM SUPERÁVIT DO FUNDEB</b>		<b>981.588,52</b>	<b>148.666,17</b>	<b>148.276,56</b>	<b>0,00</b>	<b>389,61</b>	<b>389,61</b>
19.1- Total das Despesas custeadas com FUNDEB - Impostos e Transferências de Impostos		878.055,50	148.666,17	148.276,56	0,00	389,61	389,61
19.2- Total das Despesas custeadas com FUNDEB - Complementação da União (VAAF + VAAT + VAAR)		103.533,02	0,00	0,00	0,00	0,00	0,00
DESPESAS COM MANUTENÇÃO E DESENVOLVIMENTO DO ENSINO - MDE - CUSTEADAS COM RECEITA DE IMPOSTOS (EXCETO FUNDEB)							
DESPESAS COM AÇÕES TÍPICAS DE MDE - RECEITAS DE IMPOSTOS - EXCETO FUNDEB (Por Subfunção)		DOTAÇÃO ATUALIZADA (c)	DESPESAS EMPENHADAS Até Bimestre (d)	DESPESAS LIQUIDADAS Até Bimestre (e)	DESPESAS PAGAS Até Bimestre (f)	INSCRITAS EM RESTOS A PAGAR NÃO PROCESSADOS (g)	
<b>20-TOTAL DAS DESPESAS COM AÇÕES TÍPICAS DE MDE CUSTEADAS COM RECEITAS DE IMPOSTO</b>		<b>4.188.500,00</b>	<b>1.863.448,94</b>	<b>1.863.448,94</b>	<b>1.863.448,94</b>	<b>0,00</b>	
20.1 - Educação Infantil		400.454,00	289.976,35	289.976,35	289.976,35	0,00	
20.2- Ensino Fundamental		3.788.046,00	1.573.472,59	1.573.472,59	1.573.472,59	0,00	



**ESTADO DA PARAÍBA**  
**PREFEITURA MUNICIPAL DE PIANCÓ**  
 Secretaria – Chefe de Gabinete do Prefeito

Diário oficial

Serviço de Divulgação dos Atos Institucionais Do Município

Criado pela Lei Municipal nº 384/77, publicada no DOE/ PB de 5 de maio de 1977.

Ano MMXXVI – Edição Extra, 20 de maio de 2026

<b>20-TOTAL DAS DESPESAS COM AÇÕES TÍPICAS DE MDE CUSTEADAS COM RECEITAS DE IMPOSTO</b>	<b>4.188.500,00</b>	<b>1.863.448,94</b>	<b>1.863.448,94</b>	<b>1.863.448,94</b>	<b>0,00</b>
20.3- Educação de Jovens e Adultos	0,00	0,00	0,00	0,00	0,00
20.4- Educação Especial	0,00	0,00	0,00	0,00	0,00
20.5- Administração Geral	0,00	0,00	0,00	0,00	0,00
20.6- Transporte (Escolar)	0,00	0,00	0,00	0,00	0,00
20.7- Outras	0,00	0,00	0,00	0,00	0,00
<b>DESPESAS COM MANUTENÇÃO E DESENVOLVIMENTO DO ENSINO – MDE - CUSTEADAS COM RECEITA DE IMPOSTOS E COM RECURSOS DO FUNDEB</b>					
<b>DESPESAS COM AÇÕES TÍPICAS DE MDE – RECEITAS DE IMPOSTOS E RECURSOS DO FUNDEB (Por Área de Atuação)6</b>	<b>DOTAÇÃO ATUALIZADA (c)</b>	<b>DESPESAS EMPENHADAS Até Bimestre (d)</b>	<b>DESPESAS LIQUIDADAS Até Bimestre (e)</b>	<b>DESPESAS PAGAS Até Bimestre (f)</b>	<b>INSCRITAS EM RESTOS A PAGAR NÃO PROCESSADOS (g)</b>
<b>21- TOTAL DAS DESPESAS COM AÇÕES TÍPICAS DE MDE CUSTEADAS COM RECEITAS DE</b>	<b>16.074.586,29</b>	<b>7.291.369,09</b>	<b>7.291.369,09</b>	<b>7.291.369,09</b>	<b>0,00</b>
21.1- EDUCAÇÃO INFANTIL	1.705.512,00	748.386,74	748.386,74	748.386,74	0,00
21.1.1- Creche	1.617.512,00	748.386,74	748.386,74	748.386,74	0,00
21.1.2- Pré-escola	88.000,00	0,00	0,00	0,00	0,00
21.2- ENSINO FUNDAMENTAL	14.369.074,29	6.542.982,35	6.542.982,35	6.542.982,35	0,00
<b>APURAÇÃO DAS DESPESAS PARA FINS DE LIMITE MÍNIMO CONSTITUCIONAL</b>					<b>VALOR</b>
22- TOTAL DAS DESPESAS DE MDE CUSTEADAS COM RECURSOS DE IMPOSTOS – L20(d ou e)					1.863.448,94
23- TOTAL DAS RECEITAS TRANSFERIDAS AO FUNDEB = (L4)					3.101.455,93
24- (-) RECEITAS DO FUNDEB NÃO UTILIZADAS NO EXERCÍCIO, EM VALOR SUPERIOR A 10% = L18(g)					0,00
25- (-) SUPERÁVIT PERMITIDO NO EXERCÍCIO IMEDIATAMENTE ANTERIOR NÃO APLICADO ATÉ O PRIMEIRO QUADRIMESTRE DO EXERCÍCIO ATUAL = L19(s)					389,61
26- (-) RESTOS A PAGAR NÃO PROCESSADOS INSCRITOS NO EXERCÍCIO SEM DISPONIBILIDADE FINANCEIRA DE RECURSOS DE IMPOSTOS4					0,00
27- (-) CANCELAMENTO, NO EXERCÍCIO, DE RESTOS A PAGAR INSCRITOS COM DISPONIBILIDADE FINANCEIRA DE RECURSOS DE IMPOSTOS VINCULADOS AO ENSINO – (L30.1(af) + L30.2(af))					0,00
<b>28- TOTAL DAS DESPESAS PARA FINS DE LIMITE (22 + 23 - 24 - 25 - 26 - 27)</b>					<b>4.964.515,26</b>
<b>APURAÇÃO DO LIMITE MÍNIMO CONSTITUCIONAL2 e 5</b>			<b>VALOR EXIGIDO (z)</b>	<b>VALOR APLICADO (aa)</b>	<b>% APLICADO (ab)</b>
29- APLICAÇÃO EM MDE SOBRE A RECEITA RESULTANTE DE IMPOSTOS			4.164.336,10	4.964.515,26	29,80
<b>RESTOS A PAGAR INSCRITOS EM EXERCÍCIOS ANTERIORES DE DESPESAS CONSIDERADAS PARA CUMPRIMENTO DO LIMITE</b>	<b>SALDO INICIAL (ac)</b>	<b>RP LIQUIDADOS (ad)</b>	<b>RP PAGOS (ae)</b>	<b>RP CANCELADOS (af)</b>	<b>SALDO FINAL (ag)=(ac)-(ae)-(af)</b>
<b>30- RESTOS A PAGAR DE DESPESAS COM MDE</b>	<b>11.270,90</b>	<b>0,00</b>	<b>0,00</b>	<b>0,00</b>	<b>11.270,90</b>
30.1 - Executadas com Recursos de Impostos e Transferências de Impostos	11.270,90	0,00	0,00	0,00	11.270,90
30.2 - Executadas com Recursos do FUNDEB - Impostos	0,00	0,00	0,00	0,00	0,00
30.3 - Executadas com Recursos do FUNDEB - Complementação da União (VAAT + VAAF + VAAR)	0,00	0,00	0,00	0,00	0,00
<b>OUTRAS INFORMAÇÕES PARA CONTROLE</b>					
<b>RECEITAS ADICIONAIS PARA FINANCIAMENTO DO ENSINO</b>		<b>PREVISÃO ATUALIZADA (a)</b>		<b>RECEITAS REALIZADAS Até o Bimestre (b)</b>	



**ESTADO DA PARAÍBA**  
**PREFEITURA MUNICIPAL DE PIANCÓ**  
Secretaria - Chefe de Gabinete do Prefeito

Diário oficial

Serviço de Divulgação dos Atos Institucionais Do Município

Criado pela Lei Municipal nº 384/77, publicada no DOE/ PB de 5 de maio de 1977.

Ano MMXXVI – Edição Extra, 20 de maio de 2026

<b>31- TOTAL DAS RECEITAS ADICIONAIS PARA FINANCIAMENTO DO ENSINO</b>						<b>4.602.500,00</b>	<b>2.144.260,20</b>
31.1- RECEITA DE TRANSFERÊNCIAS DO FNDE (INCLUINDO RENDIMENTOS DE APLICAÇÃO FINANCEIRA)						3.202.500,00	323.748,87
31.1.1- Salário-Educação						739.000,00	321.291,28
31.1.2- PDDE						500,00	194,85
31.1.3- PNAE						2.000,00	1.912,47
31.1.4- PNATE						1.000,00	350,27
31.1.5- Outras Transferências do FNDE						2.460.000,00	0,00
31.2- RECEITA DE TRANSFERÊNCIAS DE CONVÊNIOS						1.400.000,00	1.820.511,33
31.3- RECEITA DE ROYALTIES DESTINADOS À EDUCAÇÃO						0,00	0,00
31.4- RECEITA DE OPERAÇÕES DE CRÉDITO VINCULADAS À EDUCAÇÃO						0,00	0,00
31.5- OUTRAS RECEITAS PARA FINANCIAMENTO DO ENSINO						0,00	0,00
<b>OUTRAS DESPESAS COM EDUCAÇÃO (Por Subfunção)6</b>	<b>DOTAÇÃO ATUALIZADA (c)</b>	<b>DESPESAS EMPENHADAS Até Bimestre (d)</b>	<b>DESPESAS LIQUIDADAS Até Bimestre (e)</b>	<b>DESPESAS PAGAS Até Bimestre (f)</b>	<b>INSCRITAS EM RESTOS A PAGAR NÃO PROCESSADOS (g)</b>		
<b>32- TOTAL DAS DESPESAS COM AÇÕES TÍPICAS DE MDE CUSTEADAS COM DEMAIS RECEITAS</b>	<b>5.705.500,00</b>	<b>408.758,30</b>	<b>408.758,30</b>	<b>408.758,30</b>	<b>0,00</b>		
32.1- EDUCAÇÃO INFANTIL	1.914.500,00	0,00	0,00	0,00	0,00		
32.2- ENSINO FUNDAMENTAL	2.498.898,00	5.893,30	5.893,30	5.893,30	0,00		
32.3- ENSINO MÉDIO	0,00	0,00	0,00	0,00	0,00		
32.4- ENSINO SUPERIOR	633.000,00	65.673,14	65.673,14	65.673,14	0,00		
32.5- ENSINO PROFISSIONAL	0,00	0,00	0,00	0,00	0,00		
32.6- EDUCAÇÃO DE JOVENS E ADULTOS	0,00	0,00	0,00	0,00	0,00		
32.7- EDUCAÇÃO ESPECIAL	0,00	0,00	0,00	0,00	0,00		
32.8- OUTRAS	659.102,00	337.191,86	337.191,86	337.191,86	0,00		
<b>TOTAL GERAL DAS DESPESAS COM EDUCAÇÃO</b>	<b>DOTAÇÃO ATUALIZADA (c)</b>	<b>DESPESAS EMPENHADAS Até Bimestre (d)</b>	<b>DESPESAS LIQUIDADAS Até Bimestre (e)</b>	<b>DESPESAS PAGAS Até Bimestre (f)</b>	<b>INSCRITAS EM RESTOS A PAGAR NÃO PROCESSADOS (g)</b>		
<b>33- TOTAL GERAL DAS DESPESAS COM EDUCAÇÃO (10 + 20 + 32)</b>	<b>22.525.086,29</b>	<b>7.926.874,74</b>	<b>7.926.874,74</b>	<b>7.926.874,74</b>	<b>0,00</b>		
33.1- Despesas Correntes	18.629.463,77	7.827.298,15	7.827.298,15	7.827.298,15	0,00		
33.1.1- Pessoal Ativo	12.973.891,56	4.456.471,14	4.456.471,14	4.456.471,14	0,00		
33.1.2- Pessoal Inativo	101.000,00	6.705,46	6.705,46	6.705,46	0,00		
33.1.3- Transferências às instituições comunitárias, confessionais ou filantrópicas sem fins lucrativos	6.000,00	2.292,00	2.292,00	2.292,00	0,00		
33.1.4- Outras Despesas Correntes	5.548.572,21	3.361.829,55	3.361.829,55	3.361.829,55	0,00		
33.2- Despesas de Capital	3.895.622,52	99.576,59	99.576,59	99.576,59	0,00		
33.2.1- Transferências às instituições comunitárias, confessionais ou filantrópicas sem fins lucrativos	0,00	0,00	0,00	0,00	0,00		
33.2.2- Outras Despesas de Capital	3.895.622,52	99.576,59	99.576,59	99.576,59	0,00		



**ESTADO DA PARAÍBA**  
**PREFEITURA MUNICIPAL DE PIANCÓ**  
Secretaria - Chefe de Gabinete do Prefeito

Diário oficial


Serviço de Divulgação dos Atos Institucionais Do Município

Criado pela Lei Municipal nº 384/77, publicada no DOE/ PB de 5 de maio de 1977.

Ano MMXXVI – Edição Extra, 20 de maio de 2026

CONTROLE DA DISPONIBILIDADE FINANCEIRA E CONCILIAÇÃO BANCÁRIA	FUNDEB (ab)	SALÁRIO EDUCAÇÃO (ab)
34- DISPONIBILIDADE FINANCEIRA EM 31 DE DEZEMBRO DE 2025	435.952,04	61.987,51
35- (+) INGRESSO DE RECURSOS ATÉ O BIMESTRE (orçamentário)	5.678.397,68	321.291,28
36- (-) PAGAMENTOS EFETUADOS ATÉ O BIMESTRE (orçamentário e restos a pagar)	5.647.962,04	326.991,71
37- (=) DISPONIBILIDADE FINANCEIRA ATÉ O BIMESTRE	466.387,68	56.287,08
38- (+) AJUSTES POSITIVOS ( RETENÇÕES E OUTROS VALORES EXTRAORÇAMENTÁRIOS)	0,00	688,42
39- (-) AJUSTES NEGATIVOS (OUTROS VALORES EXTRAORÇAMENTÁRIOS)	270,16	0,00
40- (=) SALDO FINANCEIRO CONCILIADO (Saldo Bancário)	466.117,52	56.975,50

FONTE: Sistema PublicSoft Contabilidade - SECRETARIA DE FINANÇAS, PLANEJAMENTO E GESTÃO ORÇAMENTÁRIA - em 12 de maio de 2026 às 17:20:46

  
CLÁUDIO BEZERRA DE MELO  
CPF- 477.984.084-87 CRC/PB  
4.395/O-7

SEBASTIAO VENTURA NITAO  
NETO  
SECRETÁRIO DE FINANÇAS

JÚLIO EDUARDO VENÂNCIO  
PINHEIRO  
PREFEITO



**ESTADO DA PARAÍBA**  
**PREFEITURA MUNICIPAL DE PIANCÓ**  
Secretaria - Chefe de Gabinete do Prefeito

Diário oficial

Serviço de Divulgação dos Atos Institucionais Do Município

Criado pela Lei Municipal nº 384/77, publicada no DOE/ PB de 5 de maio de 1977.

Ano MMXXVI – Edição Extra, 20 de maio de 2026



**Prefeitura Municipal de Piancó**  
RELATÓRIO RESUMIDO DA EXECUÇÃO ORÇAMENTÁRIA  
DEMONSTRATIVO DAS RECEITAS E DESPESAS PREVIDENCIÁRIAS E DAS RECEITAS E DESPESAS ASSOCIADAS ÀS PENSÕES E INATIVOS MILITARES  
ORÇAMENTO FISCAL E DA SEGURIDADE SOCIAL  
JANEIRO A ABRIL DE 2026/BIMESTRE MARÇO-ABRIL

RREO - Anexo 4 (LRF, Art. 53, inciso II)

Em Reais

REGIME PRÓPRIO DE PREVIDÊNCIA DOS SERVIDORES - RPPS						
FUNDO EM CAPITALIZAÇÃO (PLANO PREVIDENCIÁRIO)						
RECEITAS PREVIDENCIÁRIAS - RPPS (FUNDO EM CAPITALIZAÇÃO)	PREVISÃO	RECEITAS REALIZADAS				
RECEITAS CORRENTES (I)	0,00	0,00				
Recarga de Contribuições dos Segurados	0,00	0,00				
Ativo	0,00	0,00				
Inativo	0,00	0,00				
Pensionista	0,00	0,00				
Recarga de Contribuições Patronais	0,00	0,00				
Ativo	0,00	0,00				
Inativo	0,00	0,00				
Pensionista	0,00	0,00				
Recarga Patrimonial	0,00	0,00				
Recargas Imobiliárias	0,00	0,00				
Recargas de Valores Mobiliários	0,00	0,00				
Outras Recargas Patrimoniais	0,00	0,00				
Recarga Serviços	0,00	0,00				
Outras Receitas Correntes	0,00	0,00				
Compensação Previdenciária entre os Regimes	0,00	0,00				
Aportes Periódicos para Amortização de Déficit Atuarial do RPPS (II)'	0,00	0,00				
Demais Receitas Correntes	0,00	0,00				
RECEITAS DE CAPITAL (III)	0,00	0,00				
Alienação de Bens, Direitos e Ativos	0,00	0,00				
Amortização de Empréstimos	0,00	0,00				
Outras Receitas de Capital	0,00	0,00				
<b>TOTAL DAS RECEITAS DO FUNDO EM CAPITALIZAÇÃO - (IV) = (I + III - II)</b>	<b>0,00</b>	<b>0,00</b>				
DESPESAS PREVIDENCIÁRIAS - RPPS (FUNDO EM CAPITALIZAÇÃO)	DOTAÇÃO	DESPESAS	DESPESAS	DESPESAS	INSCRITAS EM RESTOS A	
Benefícios	0,00	0,00	0,00	0,00	0,00	



**ESTADO DA PARAÍBA**  
**PREFEITURA MUNICIPAL DE PIANCÓ**  
Secretaria - Chefe de Gabinete do Prefeito

Diário oficial

Serviço de Divulgação dos Atos Institucionais Do Município

Criado pela Lei Municipal nº 384/77, publicada no DOE/ PB de 5 de maio de 1977.

Ano MMXXVI – Edição Extra, 20 de maio de 2026

Aposentadorias	0,00	0,00	0,00	0,00	0,00
Pensões por Morte	0,00	0,00	0,00	0,00	0,00
Outras Despesas Previdenciárias	0,00	0,00	0,00	0,00	0,00
Compensações Previdenciárias do RPPS para o RGPS	0,00	0,00	0,00	0,00	0,00
Demais Despesas Previdenciárias	0,00	0,00	0,00	0,00	0,00
<b>TOTAL DAS DESPESAS DO FUNDO EM CAPITALIZAÇÃO (V)</b>	<b>0,00</b>	<b>0,00</b>	<b>0,00</b>	<b>0,00</b>	<b>0,00</b>
<b>RESULTADO PREVIDENCIÁRIO - FUNDO EM CAPITALIZAÇÃO (VI) = (IV - V)</b>	<b>0,00</b>	<b>0,00</b>	<b>0,00</b>	<b>0,00</b>	<b>0,00</b>

<b>RECURSOS RPPS ARRECADADOS EM EXERCÍCIOS ANTERIORES</b>	<b>PREVISÃO ORÇAMENTÁRIA</b>
VALOR	0,00

<b>RESERVA ORÇAMENTÁRIA DO RPPS</b>	<b>PREVISÃO ORÇAMENTÁRIA</b>
VALOR	0,00

<b>APORTES DE RECURSOS PARA O FUNDO EM CAPITALIZAÇÃO DO RPPS</b>	<b>APORTES REALIZADOS</b>
Plano de Amortização - Contribuição Patronal Suplementar	0,00
Plano de Amortização - Aporte Periódico de Valores Predefinidos	0,00
Outros Aportes para o RPPS	0,00
Recursos para Cobertura de Déficit Financeiro	0,00

<b>BENS E DIREITOS DO RPPS (FUNDO EM CAPITALIZAÇÃO)</b>	<b>SALDO ATUAL</b>
---	--------------------

Caixa e Equivalentes de Caixa	0,00
Investimentos e Aplicações	0,00
Outros Bens e Direitos	0,00

<b>FUNDO EM REPARTIÇÃO (PLANO FINANCEIRO)</b>		
<b>RECEITAS PREVIDENCIÁRIAS - RPPS (FUNDO EM REPARTIÇÃO)</b>	<b>PREVISÃO</b>	<b>RECEITAS REALIZADAS</b>
RECEITAS CORRENTES (VII)	0,00	0,00
Receita de Contribuições dos Segurados	0,00	0,00
Ativo	0,00	0,00
Inativo	0,00	0,00
Pensionista	0,00	0,00
Receita de Contribuições Patronais	0,00	0,00
Ativo	0,00	0,00
Inativo	0,00	0,00



**ESTADO DA PARAÍBA**  
**PREFEITURA MUNICIPAL DE PIANCÓ**  
Secretaria - Chefe de Gabinete do Prefeito

Diário oficial

Serviço de Divulgação dos Atos Institucionais Do Município

Criado pela Lei Municipal nº 384/77, publicada no DOE/ PB de 5 de maio de 1977.

Ano MMXXVI – Edição Extra, 20 de maio de 2026

Pensionista				0,00		0,00
Receita Patrimonial				0,00		0,00
Receitas Imobiliárias				0,00		0,00
Receitas de Valores Mobiliários				0,00		0,00
Outras Receitas Patrimoniais				0,00		0,00
Receita de Serviços				0,00		0,00
Outras Receitas Correntes				0,00		0,00
Compensação Previdenciária do RGPS para o RPPS				0,00		0,00
Demais Receitas Correntes				0,00		0,00
RECEITAS DE CAPITAL (VIII)				0,00		0,00
Alienação de Bens, Direitos e Ativos				0,00		0,00
Amortização de Empréstimos				0,00		0,00
Outras Receitas de Capital				0,00		0,00
<b>TOTAL DAS RECEITAS PREVIDENCIÁRIAS RPPS - (IX) = (VII + VIII)</b>				<b>0,00</b>		<b>0,00</b>
<b>DESPESAS PREVIDENCIÁRIAS - RPPS (FUNDO EM REPARTIÇÃO)</b>	<b>DOTAÇÃO</b>	<b>DESPESAS</b>	<b>DESPESAS</b>	<b>DESPESAS</b>	<b>INSCRITAS EM RESTOS A</b>	
Benefícios	0,00	0,00	0,00	0,00		0,00
Aposentadorias	0,00	0,00	0,00	0,00		0,00
Pensões	0,00	0,00	0,00	0,00		0,00
Outras Despesas Previdenciárias	0,00	0,00	0,00	0,00		0,00
Compensação Previdenciária entre os regimes	0,00	0,00	0,00	0,00		0,00
Demais Despesas Previdenciárias	0,00	0,00	0,00	0,00		0,00
<b>TOTAL DAS DESPESAS PREVIDENCIÁRIAS RPPS (X)</b>	<b>0,00</b>	<b>0,00</b>	<b>0,00</b>	<b>0,00</b>		<b>0,00</b>
<b>RESULTADO PREVIDENCIÁRIO (XI) = (IX - X)2</b>	<b>0,00</b>	<b>0,00</b>	<b>0,00</b>	<b>0,00</b>		<b>0,00</b>
<b>APORTES DE RECURSOS PARA O FUNDO EM REPARTIÇÃO DO RPPS</b>				<b>APORTES REALIZADOS</b>		
Recursos para Cobertura de Insuficiências Financeiras				0,00		
Recursos para Formação de Reserva				0,00		
<b>BENS E DIREITOS DO RPPS (FUNDO EM REPARTIÇÃO)</b>				<b>SALDO ATUAL</b>		
Caixa e Equivalentes de Caixa				0,00		
Investimentos e Aplicações				0,00		
Outros Bens e Direitos				0,00		
<b>ADMINISTRAÇÃO DO REGIME PRÓPRIO DE PREVIDÊNCIA DOS SERVIDORES - RPPS</b>						
<b>RECEITAS DA ADMINISTRAÇÃO - RPPS</b>				<b>PREVISÃO</b>	<b>RECEITAS REALIZADAS</b>	
www.publicsoft.com.br - PublicSoft Contabilidade - versão 2026.20.19.0 - (83)3022-0800						
						Page 3 of 5



**ESTADO DA PARAÍBA**  
**PREFEITURA MUNICIPAL DE PIANCÓ**  
Secretaria - Chefe de Gabinete do Prefeito

Diário oficial

Serviço de Divulgação dos Atos Institucionais Do Município

Criado pela Lei Municipal nº 384/77, publicada no DOE/ PB de 5 de maio de 1977.

Ano MMXXVI – Edição Extra, 20 de maio de 2026

RECEITAS CORRENTES						0,00	0,00
<b>TOTAL DAS RECEITAS DA ADMINISTRAÇÃO RPPS - (XII)</b>						<b>0,00</b>	<b>0,00</b>
DESPESAS DA ADMINISTRAÇÃO - RPPS		DOTAÇÃO	DESPESAS	DESPESAS	DESPESAS	INSCRITAS EM RESTOS A	
DESPESAS CORRENTES (XIII)		0,00	0,00	0,00	0,00	0,00	
Pessoal e Encargos Sociais		0,00	0,00	0,00	0,00	0,00	
Demais Despesas Correntes		0,00	0,00	0,00	0,00	0,00	
DESPESAS DE CAPITAL (XIV)		0,00	0,00	0,00	0,00	0,00	
<b>TOTAL DAS DESPESAS DA ADMINISTRAÇÃO RPPS (XV) = (XIII + XIV)</b>		<b>0,00</b>	<b>0,00</b>	<b>0,00</b>	<b>0,00</b>	<b>0,00</b>	
<b>RESULTADO DA ADMINISTRAÇÃO RPPS (XVI) = (XII - XV)</b>		<b>0,00</b>	<b>0,00</b>	<b>0,00</b>	<b>0,00</b>		
BENS E DIREITOS - ADMINISTRAÇÃO DO RPPS			SALDO ATUAL				
Caixa e Equivalentes de Caixa			0,00				
Investimentos e Aplicações			0,00				
Outros Bens e Direitos			0,00				
BENEFÍCIOS PREVIDENCIÁRIOS MANTIDOS PELO TESOIRO							
RECEITAS PREVIDENCIÁRIAS (BENEFÍCIOS MANTIDOS PELO TESOIRO)			PREVISÃO	RECEITAS REALIZADAS			
Contribuições dos Servidores			0,00	0,00			
Demais Receitas Previdenciárias			0,00	0,00			
<b>TOTAL DAS RECEITAS (BENEFÍCIOS MANTIDOS PELO TESOIRO) (XVII)</b>			<b>0,00</b>	<b>0,00</b>			
DESPESAS PREVIDENCIÁRIAS (BENEFÍCIOS MANTIDOS PELO TESOIRO)		DOTAÇÃO	DESPESAS	DESPESAS	DESPESAS	INSCRITAS EM RESTOS A	
Aposentadorias		0,00	0,00	0,00	0,00	0,00	
Pensões		0,00	0,00	0,00	0,00	0,00	
Outras Despesas Previdenciárias		0,00	0,00	0,00	0,00	0,00	
<b>TOTAL DAS DESPESAS (BENEFÍCIOS MANTIDOS PELO TESOIRO) (XVIII)</b>		<b>0,00</b>	<b>0,00</b>	<b>0,00</b>	<b>0,00</b>	<b>0,00</b>	
<b>RESULTADO DOS BENEFÍCIOS MANTIDOS PELO TESOIRO (XIX) = (XVII - XVIII)2N</b>		<b>0,00</b>	<b>0,00</b>	<b>0,00</b>	<b>0,00</b>		

FONTE: Sistema PublicSoft Contabilidade - SECRETARIA DE FINANÇAS, PLANEJAMENTO E GESTÃO ORÇAMENTÁRIA - em 12 de maio de 2026 às 17:19:37



**ESTADO DA PARAÍBA**  
**PREFEITURA MUNICIPAL DE PIANCÓ**  
Secretaria - Chefe de Gabinete do Prefeito

Diário oficial

Serviço de Divulgação dos Atos Institucionais Do Município

---

Criado pela Lei Municipal nº 384/77, publicada no DOE/ PB de 5 de maio de 1977.

---

---

Ano MMXXVI – Edição Extra, 20 de maio de 2026

---

  
CLÁUDIA LEIFFÃO MARTINS  
BELTRAO BEZERRA DE  
MELO  
CPF- 477.984.084-87 CRC/PB  
4.395/O-7

SEBASTIAO VENTURA NITAO  
NETO  
SECRETÁRIO DE FINANÇAS

JÚLIO EDUARDO VENÂNCIO  
PINHEIRO  
PREFEITO



**ESTADO DA PARAÍBA**  
**PREFEITURA MUNICIPAL DE PIANCÓ**  
Secretaria – Chefe de Gabinete do Prefeito

Diário oficial

Serviço de Divulgação dos Atos Institucionais Do Município

Criado pela Lei Municipal nº 384/77, publicada no DOE/ PB de 5 de maio de 1977.

Ano MMXXVI – Edição Extra, 20 de maio de 2026



**Prefeitura Municipal de Piancó**  
RELATÓRIO RESUMIDO DA EXECUÇÃO ORÇAMENTÁRIA  
**DEMONSTRATIVO DO RESULTADO PRIMÁRIO E NOMINAL**  
ORÇAMENTO FISCAL E DA SEGURIDADE SOCIAL  
JANEIRO A ABRIL DE 2026/BIMESTRE MARÇO-ABRIL

RREO - ANEXO VI (LRF, art 53, inciso III)

RS 1,00

ACIMA DA LINHA		
RECEITAS PRIMÁRIAS	PREVISÃO ATUALIZADA	Até o Bimestre/2026 RECEITAS REALIZADAS (a)
RECEITAS CORRENTES (EXCETO FONTES RPPS) (I)	92.965.340,00	35.965.565,86
Impostos, Taxas e Contribuições de Melhoria	3.814.500,00	1.521.081,26
IPTU	421.000,00	155.252,77
ISS	1.050.000,00	405.921,90
ITBI	260.000,00	124.840,19
IRRF	1.830.000,00	464.048,72
Outras Receitas Tributárias	253.500,00	371.017,68
Contribuições	1.300.000,00	469.563,26
Recicla Patrimonial	1.209.700,00	590.957,67
Aplicações Financeiras (II)	1.209.200,00	585.160,82
Outras Receitas Patrimoniais	500,00	5.796,85
Transferências Correntes	86.231.140,00	33.307.260,93
Cota-Parte do FPM	35.720.000,00	10.694.375,22
Cota-Parte do ICMS	3.824.000,00	1.421.371,92
Cota-Parte do IPVA	912.000,00	289.535,75
Cota-Parte do ITR	1.440,00	162,47
Transferências da LC 61/1989	1.200,00	379,53
Transferências do FUNDEB	10.730.000,00	5.651.863,55
Outras Transferências Correntes	35.042.500,00	15.249.572,49
Demais Receitas Correntes	410.000,00	76.702,74
Outras Receitas Financeiras (III)	0,00	0,00
Receitas Correntes Restantes	410.000,00	76.702,74
RECEITAS PRIMÁRIAS CORRENTES (EXCETO FONTES RPPS) (IV) = [I - (II + III)]	91.756.140,00	35.380.405,04
RECEITAS PRIMÁRIAS CORRENTES (COM FONTES RPPS) (V)	0,00	0,00
RECEITAS NÃO PRIMÁRIAS CORRENTES (COM FONTES RPPS) (VI)	0,00	0,00
RECEITAS DE CAPITAL (EXCETO FONTES RPPS) (VII)	12.110.000,00	3.623.511,33



**ESTADO DA PARAÍBA**  
**PREFEITURA MUNICIPAL DE PIANCÓ**  
 Secretaria - Chefe de Gabinete do Prefeito

Diário oficial

Serviço de Divulgação dos Atos Institucionais Do Município

Criado pela Lei Municipal nº 384/77, publicada no DOE/ PB de 5 de maio de 1977.

Ano MMXXVI – Edição Extra, 20 de maio de 2026

Operações de Crédito (VIII)	0,00	0,00
Amortização de Empréstimos (IX)	0,00	0,00
Alienação de Bens	10.000,00	0,00
Recetas de Alienação de Investimentos Temporários (X)	0,00	0,00
Recetas de Alienação de Investimentos Permanentes (XI)	0,00	0,00
Outras Alienações de Bens	10.000,00	0,00
Transferências de Capital	12.100.000,00	3.623.511,33
Convênios	7.700.000,00	1.820.511,33
Outras Transferências de Capital	4.400.000,00	1.803.000,00
Outras Recetas de Capital	0,00	0,00
Outras Recetas de Capital Não Primárias (XII)	0,00	0,00
Outras Recetas de Capital Primárias	0,00	0,00
RECEITAS PRIMÁRIAS DE CAPITAL (EXCETO FONTES RPPS) (XIII) = [VII - (VIII + IX + X + XI + XII)]	12.110.000,00	3.623.511,33
RECEITAS PRIMÁRIAS DE CAPITAL (COM FONTES RPPS) (XIV)	0,00	0,00
RECEITAS NÃO PRIMÁRIAS DE CAPITAL (COM FONTES RPPS) (XV)	0,00	0,00
RECEITA PRIMÁRIA TOTAL (XVI) = (IV + V + XIII + XIV)	103.866.140,00	39.003.916,37
RECEITA PRIMÁRIA TOTAL (EXCETO FONTES RPPS) (XVII) = (IV + XIII)	103.866.140,00	39.003.916,37

DESPESAS PRIMARIAS	DOTAÇÃO ATUALIZADA	Até o Bimestre/2026					
		DESPESAS EMPENHADAS	DESPESAS LIQUIDADAS	DESPESAS PAGAS (a)	RESTOS A PAGAR PROCESSADOS PAGOS (b)	RESTOS A PAGAR NÃO PROCESSADOS	
						LIQUIDADOS	PAGOS (c)
DESPESAS CORRENTES (EXCETO FONTES RPPS) (XVIII)	85.002.791,14	31.165.292,07	31.004.511,27	29.604.645,72	1.398.609,10	0,00	0,00
Pessoal e Encargos Sociais	48.714.970,15	16.797.007,91	16.797.007,91	15.397.142,36	1.392.009,10	0,00	0,00
Juros e Encargos da Dívida (XIX)	0,00	0,00	0,00	0,00	0,00	0,00	0,00
Outras Despesas Correntes	36.287.820,99	14.368.284,16	14.207.503,36	14.207.503,36	6.600,00	0,00	0,00
Transferências Constitucionais e Legais	0,00	0,00	0,00	0,00	0,00	0,00	0,00
Demais Despesas Correntes	36.287.820,99	14.368.284,16	14.207.503,36	14.207.503,36	6.600,00	0,00	0,00
DESPESAS PRIMÁRIAS CORRENTES (EXCETO FONTES RPPS) (XX) = (XVIII - XIX)	85.002.791,14	31.165.292,07	31.004.511,27	29.604.645,72	1.398.609,10	0,00	0,00
DESPESAS PRIMÁRIAS CORRENTES (COM FONTES RPPS) (XXI)	0,00	0,00	0,00	0,00	0,00	0,00	0,00
DESPESAS NÃO PRIMÁRIAS CORRENTES (COM FONTES RPPS) (XXII)	0,00	0,00	0,00	0,00	0,00	0,00	0,00
DESPESAS DE CAPITAL (EXCETO FONTES RPPS) (XXIII)	22.028.457,30	2.197.441,91	2.188.972,73	2.188.972,73	363.088,53	0,00	0,00
Investimentos	14.862.552,30	1.028.498,88	1.020.029,70	1.020.029,70	363.088,53	0,00	0,00
Inversões Financeiras	1.000,00	0,00	0,00	0,00	0,00	0,00	0,00
Concessão de Empréstimos e Financiamentos (XXIV)	0,00	0,00	0,00	0,00	0,00	0,00	0,00
Aquisição de Título de Capital já Integralizado (XXV)	0,00	0,00	0,00	0,00	0,00	0,00	0,00
Aquisição de Título de Crédito (XXVI)	0,00	0,00	0,00	0,00	0,00	0,00	0,00
Demais Inversões Financeiras	1.000,00	0,00	0,00	0,00	0,00	0,00	0,00
Amortização da Dívida (XXVII)	7.164.905,00	1.168.943,03	1.168.943,03	1.168.943,03	0,00	0,00	0,00



**ESTADO DA PARAÍBA**  
**PREFEITURA MUNICIPAL DE PIANCÓ**  
Secretaria - Chefe de Gabinete do Prefeito

Diário oficial

Serviço de Divulgação dos Atos Institucionais Do Município

Criado pela Lei Municipal nº 384/77, publicada no DOE/ PB de 5 de maio de 1977.

Ano MMXXVI – Edição Extra, 20 de maio de 2026

DESPESAS PRIMÁRIAS DE CAPITAL (EXCETO FONTES RPPS) (XXVIII) = [XXIII - (XXIV + XXV + XXVI + XXVII)]	14.863.552,30	1.028.498,88	1.020.029,70	1.020.029,70	363.088,53	0,00	0,00	
RESERVA DE CONTINGÊNCIA (XXIX)	930.000,00	0,00	0,00	0,00	0,00	0,00	0,00	
DESPESAS PRIMÁRIAS DE CAPITAL (COM FONTES RPPS) (XXX)	0,00	0,00	0,00	0,00	0,00	0,00	0,00	
DESPESAS NÃO PRIMÁRIAS DE CAPITAL (COM FONTES RPPS) (XXXI)	0,00	0,00	0,00	0,00	0,00	0,00	0,00	
DESPESA PRIMÁRIA TOTAL (XXXII) = (XX + XXI + XXVIII + XXIX + XXX)	100.796.343,44	32.193.790,95	32.024.540,97	30.624.675,42	1.761.697,63	0,00	0,00	
DESPESA PRIMÁRIA TOTAL (EXCETO FONTES RPPS) (XXXIII) = (XX + XXVIII + XXIX)	100.796.343,44	32.193.790,95	32.024.540,97	30.624.675,42	1.761.697,63	0,00	0,00	
RESULTADO PRIMÁRIO (COM RPPS) - Acima da Linha (XXXIV) = [XVIa - (XXXIIa + XXXIIb + XXXIIc)]							6.617.543,32	
RESULTADO PRIMÁRIO (SEM RPPS) - Acima da Linha (XXXV) = [XVIa - (XXXIIIa + XXXIIIb + XXXIIIc)]							6.617.543,32	
<b>META FISCAL PARA O RESULTADO PRIMÁRIO</b>							<b>VALOR CORRENTE</b>	
Meta fixada no Anexo de Metas Fiscais da LDO para o exercício de referência							0,00	
<b>JUROS NOMINAIS</b>							<b>Até o Bimestre/2026</b>	
							<b>VALOR INCORRIDO</b>	
Juros, Encargos e Variações Monetárias Ativos (Exceto RPPS) (XXXVI)							0,00	
Juros, Encargos e Variações Monetárias Passivos (Exceto RPPS) (XXXVII)							0,00	
RESULTADO NOMINAL (SEM RPPS) - Acima da Linha (XXXVIII) = XXXV + (XXXVI - XXXVII)							6.617.543,32	
<b>ABAIXO DA LINHA</b>								
<b>CALCULO DO RESULTADO NOMINAL</b>							<b>SALDO</b>	
							<b>Em 31/Dez/2025 (a)</b>	<b>Até o Bimestre/2026 (b)</b>
DÍVIDA CONSOLIDADA (XXXIX)							99.647.265,45	98.478.322,42
DEDUÇÕES (XL)							13.260.111,59	21.048.264,61
Disponibilidade de Caixa							13.260.111,59	21.048.264,61
Disponibilidade de Caixa Bruta							15.437.368,11	21.480.274,48
(-) Restos a Pagar Processados (XLI)							1.949.977,40	188.279,77
(-) Depósitos Restituíveis e Valores Vinculados							227.279,12	243.730,10
Demais Haveres Financeiros							0,00	0,00
DÍVIDA CONSOLIDADA LÍQUIDA (XLII) = (XXXIX - XL)							86.387.153,86	77.430.057,81



**ESTADO DA PARAÍBA**  
**PREFEITURA MUNICIPAL DE PIANCÓ**  
Secretaria - Chefe de Gabinete do Prefeito

Diário oficial

Serviço de Divulgação dos Atos Institucionais Do Município

Criado pela Lei Municipal nº 384/77, publicada no DOE/ PB de 5 de maio de 1977.

Ano MMXXVI – Edição Extra, 20 de maio de 2026

RESULTADO NOMINAL (SEM RPPS) - Abaixo da Linha (XLIII) = (XLIa - XLIIb)	8.957.096,05
<b>META FISCAL PARA O RESULTADO NOMINAL</b>	<b>VALOR CORRENTE</b>
Meta fixada no Anexo de Metas Fiscais da LDO para o exercício de referência	0,00
<b>AJUSTE METODOLÓGICO</b>	<b>Até o Bimestre/2026</b>
VARIAÇÃO DO SALDO DE RPP (XLIV) = (XLIa - XLIb)	1.761.697,63
RECEITA DE ALIENAÇÃO DE INVESTIMENTOS PERMANENTES (XLV) = (XI)	0,00
VARIAÇÃO CAMBIAL (XLVI)	0,00
VARIAÇÃO DO SALDO DE PRECATÓRIOS INTEGRANTES DA DC (XLVII)	0,00
VARIAÇÃO DO SALDO DAS DEMAIS OBRIGAÇÕES INTEGRANTES DA DC (XLVIII)	0,00
OUTROS AJUSTES (XLXIX)	0,00
RESULTADO NOMINAL (SEM RPPS) AJUSTADO - Abaixo da Linha (L) = [XLIII + (XLIV - XLV + XLVI + XLVII + XLVIII) +/- (XLXIX)]	10.718.793,68
RESULTADO PRIMÁRIO (SEM RPPS) - Abaixo da Linha (LI) = (L) - (XXXVI - XXXVII)	10.718.793,68
<b>INFORMAÇÕES ADICIONAIS</b>	<b>PREVISÃO ORÇAMENTÁRIA</b>
SALDO DE EXERCÍCIOS ANTERIORES	0,00
Recursos arrecadados em exercício anteriores - RPPS	0,00
Superávit financeiro utilizado para abertura e reabertura de créditos adicionais	0,00
RESERVA ORÇAMENTÁRIA DO RPPS	0,00

FONTE: Sistema PublicSoft Contabilidade - SECRETARIA DE FINANÇAS, PLANEJ.E GESTÃO ORÇAMENTÁRIA - em 12 de maio de 2026 as 17:20:25

  
CLARA LETÍCIA MARTINS  
BELTRAO BEZERRA DE  
MELO  
CPF- 477.984.084-87 CRC/PB  
4.395/O-7

SEBASTIAO VENTURA NITAO  
NETO  
SECRETÁRIO DE FINANÇAS

JÚLIO EDUARDO VENÂNCIO  
PINHEIRO  
PREFEITO



**ESTADO DA PARAÍBA**  
**PREFEITURA MUNICIPAL DE PIANCÓ**  
Secretaria - Chefe de Gabinete do Prefeito

Diário oficial

Serviço de Divulgação dos Atos Institucionais Do Município

Criado pela Lei Municipal nº 384/77, publicada no DOE/ PB de 5 de maio de 1977.

Ano MMXXVI – Edição Extra, 20 de maio de 2026



**Prefeitura Municipal de Piancó**  
RELATÓRIO RESUMIDO DA EXECUÇÃO ORÇAMENTÁRIA  
**DEMONSTRATIVO DOS RESTOS A PAGAR POR PODER E ÓRGÃO**  
ORÇAMENTO FISCAL E DA SEGURIDADE SOCIAL  
JANEIRO A ABRIL DE 2026/BIMESTRE MARÇO-ABRIL

RREO - ANEXO VII (LRF, art. 53, inciso V)

RS 1,00

PODER / ÓRGÃO	RESTOS A PAGAR PROCESSADOS E NÃO PROCESSADOS LIQUIDADOS EM EXERCÍCIOS ANTERIORES					RESTOS A PAGAR NÃO PROCESSADOS					Saldo Total L = (e + k)	
	Inscritos		Pagos (c)	Cancelados (d)	Saldo (e = (a + b) - (c + d))	Inscritos		Liquidados (h)	Pagos (i)	Cancelados (j)		Saldo (k = (f + g) - (i + j))
	Em Exercícios Anteriores (a)	Em 31 de Dezembro de 2025 (b)				Em Exercícios Anteriores (f)	Em 31 de Dezembro de 2025 (g)					
RESTOS A PAGAR (EXCETO INTRA - ORÇAMENTÁRIOS)(I)	73.809,44	1.876.167,96	1.761.697,63	0,00	188.279,77	9.211,20	505.471,65	0,00	0,00	8.500,00	506.182,85	694.462,62
PODER EXECUTIVO	73.809,44	1.876.167,96	1.761.697,63	0,00	188.279,77	9.211,20	505.471,65	0,00	0,00	8.500,00	506.182,85	694.462,62
Prefeitura Municipal de Piancó	73.809,44	1.876.167,96	1.761.697,63	0,00	188.279,77	9.211,20	505.471,65	0,00	0,00	8.500,00	506.182,85	694.462,62
RESTOS A PAGAR (INTRA - ORÇAMENTÁRIOS)(II)	0,00	0,00	0,00	0,00	0,00	0,00	0,00	0,00	0,00	0,00	0,00	0,00
NADA A REGISTRAR	0,00	0,00	0,00	0,00	0,00	0,00	0,00	0,00	0,00	0,00	0,00	0,00
<b>TOTAL (III) = (I + II)</b>	<b>73.809,44</b>	<b>1.876.167,96</b>	<b>1.761.697,63</b>	<b>0,00</b>	<b>188.279,77</b>	<b>9.211,20</b>	<b>505.471,65</b>	<b>0,00</b>	<b>0,00</b>	<b>8.500,00</b>	<b>506.182,85</b>	<b>694.462,62</b>

FONTE: Sistema PublicSoft Contabilidade - SECRETARIA DE FINANÇAS, PLANEJAMENTO E GESTÃO ORÇAMENTÁRIA - em 12 de maio de 2026 às 17:20:31

CLÁUDIO MARTINS  
BELTRÃO BEZERRA DE  
MELO  
CPF- 477.984.084-87 CRC/PB  
4.395/O-7

SEBASTIAO VENTURA NITAO  
NETO  
SECRETÁRIO DE FINANÇAS

JÚLIO EDUARDO VENÂNCIO  
PINHEIRO  
PREFEITO



**ESTADO DA PARAÍBA**  
**PREFEITURA MUNICIPAL DE PIANCÓ**  
Secretaria - Chefe de Gabinete do Prefeito

Diário oficial

Serviço de Divulgação dos Atos Institucionais Do Município

Criado pela Lei Municipal nº 384/77, publicada no DOE/ PB de 5 de maio de 1977.

Ano MMXXVI – Edição Extra, 20 de maio de 2026



**Prefeitura Municipal de Piancó**  
RELATÓRIO RESUMIDO DA EXECUÇÃO ORÇAMENTÁRIA  
DEMONSTRATIVO SIMPLIFICADO DO RELATÓRIO RESUMIDO DA EXECUÇÃO ORÇAMENTÁRIA  
ORÇAMENTO FISCAL E DA SEGURIDADE SOCIAL  
JANEIRO A ABRIL DE 2026/BIMESTRE MARÇO-ABRIL

RREO - Anexo XIV (LRF, Art. 48)

R\$ 1,00

BALANÇO ORÇAMENTÁRIO		Até o Bimestre		
<b>RECEITAS</b>				
Previsão Inicial		105.075.340,00		
Previsão Atualizada		105.075.340,00		
Receitas Realizadas		39.589.077,19		
Déficit Orçamentário		0,00		
Saldos de Exercícios Anteriores (Utilizados para Créditos Adicionais)		6.395.593,19		
<b>DESPESAS</b>				
Dotação Inicial		105.075.340,00		
Créditos Adicionais		2.885.908,44		
Dotação Atualizada		107.961.248,44		
Despesas Empenhadas		33.362.733,98		
Despesas Liquidadas		33.193.484,00		
Despesas Pagas		17.829.478,04		
Superávit Orçamentário		6.395.593,19		
<b>DESPESAS POR FUNÇÃO/SUBFUNÇÃO</b>		<b>Até o Bimestre</b>		
Despesas Empenhadas		33.362.733,98		
Despesas Liquidadas		33.193.484,00		
<b>RECEITA CORRENTE LÍQUIDA – RCL</b>		<b>Até o Bimestre</b>		
Receita Corrente Líquida		104.504.495,77		
Receita Corrente Líquida Ajustada para Cálculo dos Limites de Endividamento		102.754.495,77		
Receita Corrente Líquida Ajustada para Cálculo dos Limites da Despesa com Pessoal		99.677.538,77		
<b>RECEITAS E DESPESAS DOS REGIMES DE PREVIDÊNCIA</b>		<b>Até o Bimestre</b>		
<b>Regime Próprio de Previdência dos Servidores Públicos - PLANO PREVIDENCIÁRIO</b>				
Receitas Previdenciárias Realizadas		0,00		
Despesas Previdenciárias Empenhadas		0,00		
Despesas Previdenciárias Liquidadas		0,00		
Resultado Previdenciário		0,00		
<b>Regime Próprio de Previdência dos Servidores Públicos - PLANO FINANCEIRO</b>				
Receitas Previdenciárias Realizadas		0,00		
Despesas Previdenciárias Empenhadas		0,00		
Despesas Previdenciárias Liquidadas		0,00		
Resultado Previdenciário		0,00		
<b>RESULTADOS PRIMÁRIO E NOMINAL</b>		<b>Meta Fixada no Anexo de Metas Fiscais da LDO (a)</b>	<b>Resultado Apurado Até o Bimestre (b)</b>	<b>% em Relação à Meta (b/a)</b>
RESULTADO PRIMÁRIO (SEM RPPS) - Acima da Linha	0,00	6.617.543,32	0,00	
RESULTADO NOMINAL (SEM RPPS) - Abaixo da Linha	0,00	8.957.096,05	0,00	



**ESTADO DA PARAÍBA**  
**PREFEITURA MUNICIPAL DE PIANCÓ**  
Secretaria - Chefe de Gabinete do Prefeito

Diário oficial

Serviço de Divulgação dos Atos Institucionais Do Município

Criado pela Lei Municipal nº 384/77, publicada no DOE/ PB de 5 de maio de 1977.

Ano MMXXVI – Edição Extra, 20 de maio de 2026



**Prefeitura Municipal de Piancó**  
**RELATÓRIO RESUMIDO DA EXECUÇÃO ORÇAMENTÁRIA**  
**DEMONSTRATIVO SIMPLIFICADO DO RELATÓRIO RESUMIDO DA EXECUÇÃO ORÇAMENTÁRIA**  
ORÇAMENTO FISCAL E DA SEGURIDADE SOCIAL  
JANEIRO A ABRIL DE 2026/BIMESTRE MARÇO-ABRIL

RREO - Anexo XIV (LRF, Art. 48)

RS 1,00

BALANÇO ORÇAMENTÁRIO		Até o Bimestre		
RESTOS A PAGAR A PAGAR POR PODER E MINISTÉRIO PÚBLICO	Inscrição	Cancelamento Até o Bimestre	Pagamento Até o Bimestre	Saldo à Pagar
RESTOS A PAGAR PROCESSADOS	1.949.977,40	0,00	1.761.697,63	188.279,77
Poder Executivo	1.949.977,40	0,00	1.761.697,63	188.279,77
Poder Legislativo	0,00	0,00	0,00	0,00
Poder Judiciário	0,00	0,00	0,00	0,00
Ministério Público	0,00	0,00	0,00	0,00
Defensoria Pública	0,00	0,00	0,00	0,00
RESTOS A PAGAR NÃO-PROCESSADOS	514.682,85	8.500,00	0,00	506.182,85
Poder Executivo	514.682,85	8.500,00	0,00	506.182,85
Poder Legislativo	0,00	0,00	0,00	0,00
Poder Judiciário	0,00	0,00	0,00	0,00
Ministério Público	0,00	0,00	0,00	0,00
Defensoria Pública	0,00	0,00	0,00	0,00
<b>TOTAL</b>	<b>2.464.660,25</b>	<b>8.500,00</b>	<b>1.761.697,63</b>	<b>694.462,62</b>

DESPESAS COM MANUTENÇÃO E DESENVOLVIMENTO DO ENSINO	Valor Apurado Até o Bimestre	Limites Constitucionais Anuais	
		% Mínimo a Aplicar no Exercício	% Aplicado Até o Bimestre
Mínimo Anual de <18% / 25%> das Receitas de Impostos na Manutenção e Desenvolvimento do Ensino	4.964.515,26	25%	29,80
Mínimo Anual de 70% do FUNDEB na Remuneração dos Profissionais da Educação Básica	3.699.272,73	70%	65,68
Percentual de 50% da Complementação da União ao FUNDEB (VAAT) na Educação Infantil	449.351,60	50%	29,38
Mínimo de 15% da Complementação da União ao FUNDEB (VAAT) em Despesas de Capital	0,00	15%	0,00

RECEITAS DE OPERAÇÕES DE CRÉDITO E DESPESAS DE CAPITAL	Valor Apurado no Exercício	Saldo não Realizado
Receita de Operação de Crédito	0,00	0,00
Despesa de Capital Líquida	0,00	0,00

PROJEÇÃO ATUARIAL DOS REGIMES DE PREVIDÊNCIA	Exercício	10º Exercício	20º Exercício	35º Exercício
Plano Previdenciário	0,00	0,00	0,00	0,00
Receitas Previdenciárias	0,00	0,00	0,00	0,00
Despesas Previdenciárias	0,00	0,00	0,00	0,00
Resultado Previdenciário	0,00	0,00	0,00	0,00
Plano Financeiro	0,00	0,00	0,00	0,00
Receitas Previdenciárias	0,00	0,00	0,00	0,00
Despesas Previdenciárias	0,00	0,00	0,00	0,00
Resultado Previdenciário	0,00	0,00	0,00	0,00

RECEITA DA ALIENAÇÃO DE ATIVOS E APLICAÇÃO DOS RECURSOS	Valor Apurado Até o Bimestre	Saldo a Realizar
Receita da Alienação de Ativos	0,00	0,00
Aplicação dos Recursos da Alienação de Ativos	0,00	0,00



**ESTADO DA PARAÍBA**  
**PREFEITURA MUNICIPAL DE PIANCÓ**  
Secretaria - Chefe de Gabinete do Prefeito

Diário oficial

Serviço de Divulgação dos Atos Institucionais Do Município

Criado pela Lei Municipal nº 384/77, publicada no DOE/ PB de 5 de maio de 1977.

Ano MMXXVI – Edição Extra, 20 de maio de 2026



**Prefeitura Municipal de Piancó**  
RELATÓRIO RESUMIDO DA EXECUÇÃO ORÇAMENTÁRIA  
DEMONSTRATIVO SIMPLIFICADO DO RELATÓRIO RESUMIDO DA EXECUÇÃO ORÇAMENTÁRIA  
ORÇAMENTO FISCAL E DA SEGURIDADE SOCIAL  
JANEIRO A ABRIL DE 2026/BIMESTRE MARÇO-ABRIL

RREO - Anexo XIV (LRF, Art. 48)

RS 1,00

BALANÇO ORÇAMENTÁRIO		Até o Bimestre	
DESPESAS COM AÇÕES E SERVIÇOS PÚBLICOS DE SAÚDE	Valor apurado Até o Bimestre	Limite Constitucional Anual	
		% Mínimo a Aplicar no Exercício	% Aplicado Até o Bimestre
Despesas com Ações e Serviços Públicos de Saúde executadas com recursos de impostos	3.851.776,96	15,00	23,12
DESPESAS DE CARÁTER CONTINUADO DERIVADAS DE PPP		VALOR APURADO NO EXERCÍCIO CORRENTE	
Total das Despesas Consideradas para o Limite / RCL (%)		0,00	

FONTE: Sistema PublicSoft Contabilidade - SECRETARIA DE FINANÇAS, PLANEJ.E GESTÃO ORÇAMENTÁRIA - em 12 de maio de 2026 as 17:21:55

CLÁUDIO LEIFÃO MARTINS  
BELTRÃO BEZERRA DE  
MELO  
CPF- 477.984.084-87 CRC/PB  
4.395/O-7

SEBASTIAO VENTURA NITAO  
NETO  
SECRETÁRIO DE FINANÇAS

JÚLIO EDUARDO VENÂNCIO  
PINHEIRO  
PREFEITO